



جمهورية مصر العربية  
الجهاز المركزي للتعبئة العامة والإحصاء  
Arab Republic Of Egypt  
Central Agency For Public Mobilization & Statistics

النشرة السنوية المجمعة  
لبحث القوى العاملة  
٢٠٢٠

Annual Bulletin  
Labour Force Survey  
2020



مرجع رقم ٧١ - ١٢٢١٢ - ٢٠٢٠

إصدار أبريل ٢٠٢١



جمهورية مصر العربية  
الجهاز المركزي للتعبئة العامة والإحصاء  
Arab Republic Of Egypt  
Central Agency For Public Mobilization & Statistics

النشرة السنوية المجمع  
لبحث القوى العاملة  
٢٠٢٠

Annual Bulletin  
Labour Force Survey  
2020

عند إعادة نشر أو اقتباس  
أي مادة من هذا الإصدار يرجى الإشارة إلى المصدر وهو  
الجهاز المركزي للتعبئة والإحصاء

إصدار أبريل ٢٠٢١

مرجع رقم ٧١ - ١٢٢١٢ - ٢٠٢٠



## Preface

Human element represents the labour force, which exercised all service production and consumption activities in society. From here comes the importance of statistics and studies related to the growth of installation distribution of manpower and labour force with different characteristics and kinds.

So CAPMAS issues annual labour force bulletin which includes data on: manpower size, labour force and measuring employment, unemployment beside gender and geographic distribution of labour force (employed and unemployed) according to different characteristics.

CAPMAS presents this 2020 bulletin for researchers and those who are interested in this field hoping to achieve its purposes.

Best regards,,,

**General/Khirat Mohamed Barakat  
CAPMAS President**

## تقديم

يمثل العنصر البشري قوة العمل التي تمارس كافة الأنشطة الخدمية والإنتاجية والإستهلاكية فى المجتمع ، من هنا تأتى أهمية الإحصاءات والدراسات المتعلقة بنمو وتركيب وتوزيع القوى البشرية وقوة العمل بمختلف أنواعها وخصائصها.

لذا يقوم الجهاز المركزى للتعبئة العامة والإحصاء بإصدار " النشرة السنوية لبحث القوى العاملة " التي تتضمن بيانات عن حجم القوى البشرية وقوة العمل وقياس العمالة والبطالة بالإضافة إلى التوزيع الجغرافى والنوعى لقوة العمل (مشتغلين / متعطلين) طبقاً لبعض الخصائص المختلفة .

يقدم الجهاز هذه النشرة لعام ٢٠٢٠ للباحثين والمهتمين بهذا المجال أملاً أن تحقق الأهداف المرجوه منها.

والله ولى التوفيق ،،،

**لواء / خيرت محمد بركات  
رئيس الجهاز المركزى للتعبئة العامة والإحصاء**



## Contents

## قائمة المحتويات

Subject	رقم الصفحة Page No.	الموضوع
<b>Table contents</b>		قائمة الجداول
<b>Methodology of statistic</b>		منهجية الإحصائية
<b>Section 1: General Introduction</b>	<b>1</b>	الفصل الأول : مقدمة عامة
<b>Section 2: Sample Design and Selection</b>	<b>4</b>	الفصل الثاني : تصميم وسحب عينة البحث
<b>Section 3: Survey Tools</b>	<b>10</b>	الفصل الثالث: أدوات البحث
<b>Section 4: Definitions and Concepts</b>	<b>15</b>	الفصل الرابع: التعاريف والمفاهيم المستخدمة في البحث
<b>Section 5: Implementation Stages of the survey</b>	<b>21</b>	الفصل الخامس: مراحل تنفيذ البحث
<b>Appendix</b>	<b>240</b>	الملاحق





## قائمة الجداول List Of Tables

Table No.	Tables	رقم الصفحة	الجدول	رقم الجدول
		Page No.		
Table(A)	Estimation of Labor Force (15 years& above), Employed, Unemployed and Unemployment Rate, Accordind to Gender with First, Second, Third and Fourth quarter	23	تقدير قوة العمل (١٥ سنة فأكثر) والمشتغلين والمتعطلين ومعدل البطالة وفقاً للنوع بالربع الأول والثاني والثالث والرابع	جدول (أ)
Table(B)	Estimation of Labor Force (15 years& above), Employed, Unemployed and Unemployment Rate, Accordind to Gender (2013 - 2018)	24	تقدير قوة العمل (١٥ سنة فأكثر) والمشتغلين والمتعطلين ومعدل البطالة وفقاً للنوع (٢٠١٥ - ٢٠٢٠)	جدول (ب)
Table(C)	Economic Activity Rates (15 years& above) by Age Group, Educational Status Geographical Regions And Gender	25	معدلات المساهمة (١٥ سنة فأكثر) في النشاط الاقتصادي طبقاً لفئات السن، الحالة التعليمية، الأقاليم الجغرافية والنوع	جدول (ج)
Table(D)	Employment rate for individual (15 years& above) ,by Gender for years (2013 - 2018)	26	تطور معدل التشغيل للأفراد (١٥ سنة فأكثر) وفقاً للنوع للأعوام (٢٠١٥ - ٢٠٢٠)	جدول (د)
Table(E)	Employment rates by Age Groups, Educational status, Geographical regions and Gender	27	معدلات التشغيل طبقاً لفئات السن، الحالة التعليمية، الأقاليم الجغرافية والنوع	جدول (هـ)
Table(F)	Average Hours Working and Dealy Average Wage for Employed Persons by Economic Activity	28	متوسط عدد ساعات العمل الأسبوعية ومتوسط الأجر اليومي (بالجنيه) للمشتغلين بأجر طبقاً للنشاط الاقتصادي	جدول (و)
Table (G)	Work Quality Indicators for Wage Workers (15 Years & above) According to Sector and Gender	29	بعض مؤشرات جودة العمل للمشتغلين بأجر (١٥ سنة فأكثر) طبقاً للقطاع والنوع	جدول (ز)
Table (H)	Estimation of Employed Persons (15 Years & above) According to work stability by Sector And Gender	30	تقدير المشتغلين (١٥ سنة فأكثر) وفقاً للاستقرار في العمل والقطاع والنوع	جدول (ح)
Table (I)	Estimation of Unemployed Persons (15-64years) by duration of Unemployment Period, Educational Status and Gender	31	تقدير المتعطلين (١٥ - ٦٤) طبقاً لمدة التعطل والحالة التعليمية والنوع	جدول (ط)
Table (J)	Unemployment Rates (15-64years) by Gender (2020 - 2015)	32	تطور معدل البطالة (١٥ - ٦٤ سنة) وفقاً للنوع للأعوام (٢٠١٥ - ٢٠٢٠)	جدول (ي)
Table (K)	Unemployment Rates (15 - 64 years) by Age Group, Educational Status Geograghic Region And Gender	33	معدلات البطالة (١٥ سنة - ٦٤ سنة) طبقاً لفئات السن، الحالة التعليمية والأقاليم الجغرافية والنوع	جدول (ك)
Table (L)	Youth Unemployment Rate (15-29 years) by Gender (2015 - 2019)	34	تطور معدل البطالة للشباب (١٥ - ٢٩) وفقاً للنوع للأعوام (٢٠١٥ - ٢٠١٩)	جدول (ل)
Table (1)	Estimation of Labour Force (15 Years & above) According to Age Group and Gender in each governorate & Republic Total (Urban/Rural)	37	تقدير قوة العمل (١٥ سنة فأكثر) طبقاً لفئات السن والنوع بكل محافظة وإجمالى الجمهورية (حضر / ريف)	جدول (١)
Table (2)	Estimation of Labour Force (15 Years & above) According to Educational status and Gender in each governorate & Republic Total (Urban/Rural)	46	تقدير قوة العمل (١٥ سنة فأكثر) طبقاً للحالة التعليمية والنوع بكل محافظة وإجمالى الجمهورية (حضر / ريف)	جدول (٢)
Table (3)	Estimation of Labour Force (15 Years & above) According to Employment status and Gender in each governorate & Republic Total (Urban/Rural)	55	تقدير قوة العمل (١٥ سنة فأكثر) طبقاً للحالة العملية والنوع بكل محافظة وإجمالى الجمهورية (حضر / ريف)	جدول (٣)
Table (4)	Estimation of Employed (15 Years & above) According to Age Group and Gender in each governorate & Republic Total (Urban/Rural)	65	تقدير المشتغلين (١٥ سنة فأكثر) طبقاً لفئات السن والنوع بكل محافظة وإجمالى الجمهورية (حضر / ريف)	جدول (٤)
Table (5)	Estimation of Employed (15 Years & above) According to Educational status and Gender in each governorate & Republic Total (Urban/Rural)	74	تقدير المشتغلين (١٥ سنة فأكثر) طبقاً للحالة التعليمية والنوع بكل محافظة وإجمالى الجمهورية (حضر / ريف)	جدول (٥)
Table (6)	Estimation of Employed (15 Years & above) According to Main Occupation and Gender in each governorate & Republic Total (Urban/Rural)	83	تقدير المشتغلين (١٥ سنة فأكثر) طبقاً لاهتمام المهنة الرئيسية والنوع بكل محافظة وإجمالى الجمهورية (حضر / ريف)	جدول (٦)
Table (7)	Estimation of Employed (15 Years & above) According to Economic Activity and Gender in each governorate & Republic Total (Urban/Rural)	92	تقدير المشتغلين (١٥ سنة فأكثر) طبقاً لأقسام النشاط الاقتصادي والنوع بكل محافظة وإجمالى الجمهورية (حضر / ريف)	جدول (٧)
Table (8)	Estimation of Employed (15 Years & above) According to Sector and Gender in each governorate & Republic Total (Urban/Rural)	110	تقدير المشتغلين (١٥ سنة فأكثر) طبقاً لنوع القطاع الذي يعملون فيه والنوع بكل محافظة وإجمالى الجمهورية (حضر / ريف)	جدول (٨)



قائمة الجداول  
List Of Tables

Table No.	Tables	رقم الصفحة	الجدول	رقم الجدول
		Page No.		
Table (9)	Estimation of Employed (15 years & above ) According to Employment status inside and outside establishment , Gender in each governorate & republic total (urban / rural)	119	تقدير المشتغلين ( ١٥ سنة فأكثر ) طبقاً للحالة العملية داخل وخارج المنشآت والنوع بكل محافظة وإجمالي الجمهورية ( حضر / ريف )	جدول (٩)
Table (10)	Estimation of Employed (15 years & above ) According to Employment status inside and outside establishment , main Occupation and Gender in each governorates & republic total (urban / rural)	128	تقدير المشتغلين ( ١٥ سنة فأكثر ) طبقاً للحالة العملية داخل وخارج المنشآت والأقسام الرئيسية للمهن و النوع بكل محافظة وإجمالي الجمهورية ( حضر / ريف )	جدول (١٠)
Table (11)	Estimation of Employed (15 years & above ) by Employment status inside and outside establishment , Economic Activity and Gender in each governorates & republic total (urban / rural)	132	تقدير المشتغلين ( ١٥ سنة فأكثر ) طبقاً للحالة العملية داخل وخارج المنشآت وأقسام النشاط الإقتصادي و النوع بكل محافظة وإجمالي الجمهورية ( حضر / ريف )	جدول (١١)
Table (12)	Estimation of Employed (15 Years & above) According to Main Occupation , economic activity, Gender & republic total (urban / rural)	140	تقدير المشتغلين ( ١٥ سنة فأكثر ) طبقاً لأقسام النشاط الإقتصادي وأقسام المهن الرئيسية والنوع ( حضر / ريف )	جدول (١٢)
Table (13)	Estimation of Employed (15 years & above ) by employment status , Gender in each governorates & republic total (urban/Rural)	148	تقدير المشتغلين ( ١٥ سنة فأكثر ) طبقاً للحالة العملية والنوع بكل محافظة وإجمالي الجمهورية ( حضر / ريف )	جدول (١٣)
Table (14)	Estimation of employee (15 years & above) according to the main occupations and Gender in each governorate & republic total (urban / rural)	158	تقدير المشتغلين بأجر (١٥ سنة فأكثر) طبقاً لأقسام المهن الرئيسية والنوع بكل محافظة وإجمالي الجمهورية (حضر/ريف)	جدول (١٤)
Table (15)	Estimation of employee (15 years & above) according to economic activity and Gender in each governorate & republic total (urban / rural)	167	تقدير المشتغلين بأجر (١٥ سنة فأكثر) طبقاً لأقسام النشاط الإقتصادي والنوع بكل محافظة وإجمالي الجمهورية (حضر/ريف)	جدول (١٥)
Table (16)	Estimation of employee (15 years & above) according to the sector in which they work and Gender in each governorate & republic total (urban / rural)	185	تقدير المشتغلين بأجر (١٥ سنة فأكثر) طبقاً لنوع القطاع الذي يعملون فيه والنوع بكل محافظة وإجمالي الجمهورية ( حضر / ريف )	جدول (١٦)
Table (17)	Estimation of unemployed (15-64 years) According to Age Group and Gender in each governorate & republic total (urban / rural)	195	تقدير المتعطلين (١٥ -٦٤ سنة ) طبقاً لفئات السن والنوع بكل محافظة وإجمالي الجمهورية ( حضر / ريف )	جدول (١٧)
Table (18)	Estimation of unemployed (15-64 years) according to educational status and gender in each governorate & republic total (urban/rural)	204	تقدير المتعطلين (١٥ -٦٤ سنة ) طبقاً للحالة التعليمية والنوع بكل محافظة وإجمالي الجمهورية ( حضر / ريف )	جدول (١٨)
Table (19)	Estimation of the unemployed have previously worked (15-64 years), according to Main occupations and gender in each governorate & republic total (Urban / Rural)	213	تقدير المتعطلين الذين سبق لهم العمل (١٥ -٦٤ سنة) طبقاً لأقسام المهن الرئيسية والنوع بكل محافظة وإجمالي الجمهورية (حضر / ريف)	جدول (١٩)
Table (20)	Estimation of the unemployed who have previously worked (15-64 years) according to economic activity and gender in each governorate & republic total(Urban / Rural)	222	تقدير المتعطلين الذين سبق لهم العمل (١٥ -٦٤ سنة) طبقاً لأقسام النشاط الإقتصادي والنوع بكل محافظة وإجمالي الجمهورية (حضر / ريف)	جدول (٢٠)
App.(1)	Estimation of Labour force (15 years & above), Employed, Unemployed and Unemployed rate according to governorate and Gender	241	تقدير قوة العمل ( ١٥ سنة فأكثر ) والمشتغلين والمتعطلين ومعدل البطالة طبقاً للمحافظة والنوع	ملحق (١)
App.(2)	Unemployed reate (15-64 years) according to governorate, Gender, and place of residence (Urban-Rural)	242	معدل البطالة ( ١٥ -٦٤ سنة ) طبقاً للمحافظة والنوع ومحل الإقامة (حضر-ريف)	ملحق (٢)
App.(3)	Unemployed rate (15-29 years ) according to governorate, Gender, and place of residence (Urban-Rural)	243	معدل البطالة ( ١٥ -٢٩ سنة) طبقاً للمحافظة والنوع ومحل الإقامة (حضر-ريف)	ملحق (٣)
App.(4)	Unemployed rate (15-24 years ) according to governorate, Gender, and place of residence (Urban-Rural)	244	معدل البطالة ( ١٥ -٢٤ سنة) طبقاً للمحافظة والنوع ومحل الإقامة (حضر-ريف)	ملحق (٤)
App.(5)	Economic activity rate (15 years & above) according to governorate, Gender, and place of residence (Urban-Rural)	245	معدل المساهمة ( ١٥ سنة فأكثر ) طبقاً للمحافظة والنوع ومحل الإقامة (حضر-ريف)	ملحق (٥)
App.(6)	Economic activity rate for youth (15-29 years) according to governorate, Gender, and place of residence (Urban-Rural)	246	معدل المساهمة للشباب (١٥ -٢٩ سنة) طبقاً للمحافظة والنوع ومحل الإقامة (حضر-ريف)	ملحق (٦)
App.(7)	Economic activity rate for youth (15-24years) according to governorate, Gender, and place of residence (Urban-Rural)	247	معدل المساهمة للشباب ( ١٥ -٢٤ سنة ) طبقاً للمحافظة والنوع ومحل الإقامة (حضر-ريف)	ملحق (٧)
App.(8)	Ellitrecty rate (10 years & above) according to governorate, Gender, and place of residence (Urban-Rural)	248	معدل الامية ( ١٠ سنوات فأكثر) طبقاً للمحافظة والنوع ومحل الإقامة (حضر-ريف)	ملحق (٨)



## Preface

Human element represents the labour force, which exercised all service production and consumption activities in society. From here comes the importance of statistics and studies related to the growth of installation distribution of manpower and labour force with different characteristics and kinds.

So CAPMAS issues annual labour force bulletin which includes data on: manpower size, labour force and measuring employment, unemployment beside gender and geographic distribution of labour force (employed and unemployed) according to different characteristics.

CAPMAS presents this 2020 bulletin for researchers and those who are interested in this field hoping to achieve its purposes.

Best regards,,,

**General/Khirat Mohamed Barakat  
CAPMAS President**

## تقديم

يمثل العنصر البشري قوة العمل التي تمارس كافة الأنشطة الخدمية والإنتاجية والإستهلاكية فى المجتمع ، من هنا تأتى أهمية الإحصاءات والدراسات المتعلقة بنمو وتركيب وتوزيع القوى البشرية وقوة العمل بمختلف أنواعها وخصائصها.

لذا يقوم الجهاز المركزى للتعبئة العامة والإحصاء بإصدار " النشرة السنوية لبحث القوى العاملة " التي تتضمن بيانات عن حجم القوى البشرية وقوة العمل وقياس العمالة والبطالة بالإضافة إلى التوزيع الجغرافى والنوعي لقوة العمل (مشتغلين / متعطلين) طبقاً لبعض الخصائص المختلفة .

يقدم الجهاز هذه النشرة لعام ٢٠٢٠ للباحثين والمهتمين بهذا المجال آملاً أن تحقق الأهداف المرجوه منها.

والله ولى التوفيق ،،،

**لواء / خيرت محمد بركات  
رئيس الجهاز المركزى للتعبئة العامة والإحصاء**



## Contents

## قائمة المحتويات

Subject	رقم الصفحة Page No.	الموضوع
<b>Table contents</b>		قائمة الجداول
<b>Methodology of statistic</b>		منهجية الإحصائية
<b>Section 1: General Introduction</b>	<b>1</b>	الفصل الأول : مقدمة عامة
<b>Section 2: Sample Design and Selection</b>	<b>4</b>	الفصل الثاني : تصميم وسحب عينة البحث
<b>Section 3: Survey Tools</b>	<b>10</b>	الفصل الثالث: أدوات البحث
<b>Section 4: Definitions and Concepts</b>	<b>15</b>	الفصل الرابع: التعاريف والمفاهيم المستخدمة في البحث
<b>Section 5: Implementation Stages of the survey</b>	<b>21</b>	الفصل الخامس: مراحل تنفيذ البحث
<b>Appendix</b>	<b>240</b>	الملاحق



## Methodology of the bulletin

### SECTION 1

#### Introduction

It's important for users of official statistics to gather all of methodologies, paths and methods which are followed to produce such statistics to achieve transparency and credibility in presentation.

In this context, the methodology of implementing the Labour Force Sample Survey and adopted concepts and definitions are presented in this bulletin.

The bulletin consists of the following sections:

**Section one:** Introduction.

**Section two:** Sample Design and Selection.

**Section three:** Survey tools.

**Section four:** Definitions and used Concepts.

**Section five:** Implementation Stages.

**Section six:** Tables.

#### First: Historical Review

- 1- The history of Labour force survey in Egypt began Since 1957, the first session was in November in the same year ,since then the survey has been continued implementation in successive periodicity in quarterly semi –annual and annually till now .
- 2- Starting from October of 2006, the executive work of labor force survey is developed by focusing on tow main points:
  - A. Importance of benefiting from adopting panel sample now when we design the sample to use the sample survey in data analysis to know the effect of the dynamic changes on labour market.
  - B. Developing the questionnaire used in survey through adding number of questions flashlights that will help in accurate determination of the private work for each individual in family members (employed, unemployed, out of labour force ....,etc) before completing of employment data or unemployment characteristics and updating some questions already exist and rearrange them in a more logical method.

## منهجية الإحصائية

### الفصل الأول

#### مقدمة عامة

من الأهمية بمكان أن يلم مستخدم الإحصاءات الرسمية بكافة الأساليب والطرق والمنهجيات التي اتبعت في إنتاج هذه الإحصائيات لتحقيق الشفافية والمصداقية في العرض.

في هذا السياق سيتم عرض المنهجية التي تم اتباعها لتنفيذ مسح القوى العاملة وكذا المفاهيم والتعاريف المطبقة أثناء تنفيذ البحث.

تتكون النشرة من الفصول الآتية :

الفصل الأول : مقدمة عامة.

الفصل الثاني : تصميم وسحب عينة البحث.

الفصل الثالث : أدوات البحث.

الفصل الرابع : التعاريف والمفاهيم المستخدمة فى البحث.

الفصل الخامس : مراحل تنفيذ البحث.

الفصل السادس : الجداول.

#### أولاً : التطور التاريخي للبحث :

- ١- يرجع تاريخ مسح القوى العاملة فى مصر الى عام ١٩٥٧ حيث أجريت أول دورة فى نوفمبر من ذلك العام، ثم استمر تنفيذ البحث بعد ذلك فى دوريات متعاقبة بدورية ربع سنوية أو نصف سنوية أو سنوية حتى الآن.
- ٢- ابتداءً من دورة أكتوبر عام ٢٠٠٦، تم تطوير العمل التنفيذي لمسح القوى العاملة من خلال التركيز على نقطتين أساسيتين هما :

أ- أهمية الاستفادة من أسلوب العينة التتبعية المطبقة حالياً عند تصميم عينة البحث في تحليل البيانات لمعرفة أثر التغيرات الديناميكية على سوق العمل.

ب- تطوير الاستمارة المستخدمة في البحث بإضافة عدد من الأسئلة الكاشفة التي تساعد في التحديد الدقيق لموقف العمل الخاص بكل فرد من أفراد الأسرة (يعمل، متعطل، خارج قوة العمل...الخ) قبل استكمال البيانات الخاصة بخصائص العمل أو خصائص التعطل وتعديل عدد من الأسئلة الموجودة بالفعل أو إعادة ترتيبها بأسلوب أكثر منطقية .





- 3- Begging from January session 2008, the used methodology has been developed in collecting data to be more representative of the reality of society during survey period by dividing the sample for each governorate into five parts and fulfill every part alone semi monthly periodically throughout the three months (the middle and the end of the month ).
- 4- Begging from January of 2012 and applying to the international recommendations of not adding more questions to keep high quality data level, short questionnaire have been designed to get main labour market indicators .The short questionnaire is applied in three rounds (Jan.- Mar., April- June, Oct.- Dec.),The long questionnaire is applied in the third round ( July – Sep.). It includes household housing conditions and migration questions.
- 5- Starting from the first quarter (Jan. - Mar.2015), the age structure of population has been taken into consideration during weighting the data to represent the different age groups of population in society and the effect of each group on the employment and unemployment. Also, the data presented in this bulletin have been improved and some tables have been added to suit the needs of researchers, planners and scholars. The data presented in the tables represented as percentages of total figures after weighing the data. In addition the number of sample is included in the same tables according to status of population (Manpower, Employment, Unemployment ...).That is because the sample size of the quarter doesn't permit to include the absolute figures. The annual bulletin includes the four rounds of survey. The tables include the absolute figures after weighting.
- 6- Starting January 2016, a questionnaire was developed jointly with the development department.
- 7- Since the first quarter of research (January – March2020), a complete transformation of data collection using the tablet has been made through designing a program that contains rules for filtering mistakes and sending inquiries as soon as possible and preparing a laboratory to receive and follow up data and return the inquiries that have errors to the field again to correct them again.

٣- ابتداءً من دورة يناير ٢٠٠٨، تم تطوير المنهجية المستخدمة في جمع البيانات لتكون أكثر تمثيلاً لواقع مجتمع الدراسة خلال فترة البحث وذلك عن طريق تقسيم العينة الخاصة بكل محافظة إلى خمسة أجزاء ويتم استيفاء كل جزء منها على حده بدورية نصف شهرية وذلك طوال الثلاثة أشهر (فى منتصف ونهاية الشهر).

٤- بداية من يناير ٢٠١٢، وتطبيقاً للتوصيات الدولية بعدم تحميل استمارة القوى العاملة أسئلة إضافية تؤثر على جودة ودقة البيانات تم تصميم استمارة مختصرة تتضمن الأسئلة الجوهرية للحصول على المؤشرات الأساسية لسوق العمل المصري على أن يتم تنفيذها فى ثلاث دورات (يناير - مارس)، (أبريل - يونيه)، (أكتوبر - ديسمبر) ويتم تنفيذ الإستمارة المطولة فى الربع الثالث (يوليه - سبتمبر) وتضمن أسئلة إضافية حول الظروف السكنية للأسرة والهجرة.

٥- اعتباراً من الدورة الأولى للبحث (يناير - مارس ٢٠١٥)، تم الأخذ فى الاعتبار التركيب العمرى للسكان محل البحث وذلك لتمثيل كافة الفئات العمرية للمجتمع عند تكبير العينة، كما تم تطوير أسلوب عرض البيانات بالنشرة بإضافة عدد من الجداول التى تلائم احتياجات الباحثين والدارسين والمختصين. تم عرض النتائج بالجداول فى صورة نسب مئوية تمثل فئات المجتمع مع عرض حجم العينة كأعداد بنفس الجدول وفقاً للبيانات المعروضة (القوى البشرية، المشتغلين، المتعطلين.....)، حيث أن عينة الربع لا تسمح بعرض الأعداد المطلقة ويتم تجميع الأرباع فى النشرة السنوية ويتم عرض جداول النشرة فى صورة مطلقة بعد التكبير.

٦- من يناير ٢٠١٦ تم تطوير النشرة بالإشتراك مع قسم التطوير بالجهاز.

٧- اعتباراً من الدورة الأولى للبحث (يناير - مارس ٢٠٢٠) تم التحويل الكامل لجمع البيانات باستخدام التابلت من خلال تصميم برنامج يحتوى على قواعد تنقية الأخطاء وإرسال الاستمارات أول بأول واعداد معمل لإستقبال البيانات ومتابعتها وإرجاع الاستمارات التى بها أخطاء للميدان مرة اخرى لتصويبها أول بأول



### ثانياً: أهداف البحث :

### Second: Survey objectives

- 1- Measuring the Egyptian civilian labor force and its characteristics.
- 2- Measuring the level of employment in different geographic areas of the republic.
- 3- Measuring the geographic distribution of the employed population according to the following characteristics :  
(Sex – age – educational status – employment status – occupation – economic activity– sector – stability in work – work hours).
- 4- Measuring unemployment level in the various geographic areas of the republic.
- 5- Measuring the geographic distribution of unemployed according to the following characteristics:  
(Sex – age – educational status – period of unemployment – unemployment nature (worked before / never worked before) – occupation and economic activity of the unemployed who have ever worked before.

The survey annual bulletin includes all those variables while the quarterly bulletin is limited to a few of them.

### Third: Survey Implementation

When we implement the survey, we takes into account the coordination with all stages of the research process in parallel line. Starting from the stage of collecting data from the field, and sending the data using the tablet. In case of any errors, the forms are not accepted and sent to the researcher again for correction, such as the end of data collection and correcting them by returning to the family again and resending them, then the coding stage comes for each of the variables that need coding, which is (academic qualification - profession - economic activity).

The final results are publishing in quarterly bulletin, by Arabic and English language.

- ١- قياس حجم قوة العمل المصرية المدنية داخل الدولة وخصائصها المختلفة.
- ٢- قياس مستوى التشغيل والتوظيف بالمجتمع وبالمناطق الجغرافية المختلفة بالجمهورية.
- ٣- رصد التوزيع الجغرافي للمشتغلين وفقاً لعدد من الخصائص أهمها :  
( النوع - لسن - الحالة التعليمية - الحالة العملية - المهنة - النشاط الإقتصادي - القطاع - الاستقرار فى العمل - ساعات العمل ) .
- ٤- قياس مستوى البطالة بالمناطق الجغرافية المختلفة بالجمهورية.
- ٥- رصد التوزيع الجغرافي للمتغطلين وفقاً للخصائص التالية :  
( النوع - السن - الحالة التعليمية - مدة التعطل - نوع التعطل (سبق له العمل / لم يسبق له العمل ) - المهنة والنشاط الإقتصادي بالنسبة للمتغطل الذى سبق له العمل ) .

تتضمن النشرة السنوية المجمع هذه المتغيرات جميعها بينما تقتصر النشرة الربع سنوية على مجموعة أقل من هذه المتغيرات.

### ثالثاً : أسلوب تنفيذ البحث :

روعي عند التنفيذ التنسيق بين جميع مراحل العمل بالبحث والتي تسير في خطوط متوازية بدءاً من مرحلة جمع البيان من الميدان وارسال البيانات باستخدام التابلت تعقب هذه المرحلة مرحلتي تنقية الأخطاء لتقييم دقة ومنطقية البيانات وتتم هذه المرحلة على التوازي مع مرحلة جمع البيانات من خلال فريق عمل مدرب وفى حالة وجود أي أخطاء يتم عدم قبول الاستمارات وارسالها للباحث مرة اخرى لتصويبها عند انتهاء جمع البيانات تصحيحها من خلال العودة للأسرة مرة اخرى وإعادة إرسالها ثم تاتي مرحلة الترميز لكل من المتغيرات التي تحتاج إلى ترميز وهى (المؤهل الدراسي – المهنة – النشاط الاقتصادي ) .

يتم اعداد النتائج النهائية للبحث والتي تصدر في النشرة الربع سنوية باللغة العربية والإنجليزية.





## SECTION 2

### Sample Design and Selection

The sample of Labor Force Survey is a two-stage stratified cluster sample and self-weighted to the extent practical.

#### First: Sample Size:

Sample size designed for each quarter is 22500 households with a total of 90000 households per year, allocated 45.4% for Urban and 54.6 % for rural over all governorates ( urban / rural) in proportion to the size of each governorate , the sample divided to :

- New Households with sample size 11502 households for each quarter.
- Panel households with sample size 10998 households for each quarter selected from the same quarter in year 2019.

#### Second: Cluster Size:

The cluster size is 18 households.

#### Third: Sampling stages:

##### A- First sampling stage:

##### (1) Primary Sampling Unit:

The 2017 population census data was used to obtain an electronic list of areas of aid, or in other words, enumeration areas (EAS) with an average of 600-750 households through all the republic. This list represents the framework of the first phase of the sample, where 10,000 auxiliary areas were selected as primary sampling units (PSU) for the first phase of the main sample.

##### (2) Stratification and allocation of the initial inspection unit

The governorate is considered the primary layer, which is divided into urban and rural as sub-classes, where the allocation commensurate with the size of the sample between governorates, and between urban and rural areas in each governorate in the first phase of inspection, in order to achieve self-weighting of the basic and sub-classes at the national level .

## الفصل الثاني

### تصميم وسحب عينة البحث

ان عينة مسح القوى العاملة هي عينة عنقودية طبقية ذات مرحلتين وذاتية الترجيح.

#### أولاً : حجم العينة :

بلغ حجم العينة لكل ربع سنة ٢٢٥٠٠ أسرة معيشية بإجمالي ٩٠٠٠٠ أسرة معيشية سنوياً . موزعة بنسبة ٤٥,٤٪ للحضر ، ٥٤,٦٪ للريف توزيعاً متناسباً مع الحجم على مستوى المحافظات (حضر / ريف) وتنقسم العينة الي :-

- عينة أسر جديدة حجمها ١١٥٠٢ أسرة معيشية لكل ربع سنة.
- عينة أسر تتبعية حجمها ١٠٩٩٨ أسرة معيشية لكل ربع سنة تم اختيارها من الربع المقابل له لعام ٢٠١٩.

#### ثانياً : حجم العنقود:

بلغ حجم العنقود ١٨ أسرة معيشية.

#### ثالثاً : مراحل المعاينة:

##### أ- المرحلة الأولى للمعاينة:

##### (١) وحدة المعاينة الأولية:

تم الاستناد إلى بيانات تعداد السكان ٢٠١٧ للحصول على قائمة الكترونية لمناطق المعاين او بمعنى اخر مناطق العد (EAS) بمتوسط ٦٠٠-٧٥٠ أسرة معيشية على مستوى الجمهورية . تمثل هذه القائمة إطار المرحلة الأولى للعينة حيث تم اختيار ١٠٠٠٠ منطقة معاين كوحدات معاينة أولية (PSU) للمرحلة الأولى من العينة الرئيسية.

##### (٢) تخصيص وحدة المعاينة الأولية (EAS) على

##### مستوى المحافظات:

تعتبر المحافظة هي الطبقة الأولية الاساسية التي تنقسم إلى حضر وريف كطبقات فرعية ، حيث تم التخصيص المتناسب مع حجم العينة بين المحافظات ، وبين الحضر والريف بكل محافظة في المرحلة الأولى للمعاينة ، بما يحقق الترجيح الذاتي للطبقات الاساسية والفرعية على المستوى القومي .



### (B) SECOND Sampling phase:

- (1) The division of each initial survey into a number of parts approximately equal in size (200 households / part), each part is called an area plot.
- (2) Selecting an area plot (one part of each primary sampling unit) using the simple random sampling method.

### (C) THIRD stage of Sampling:

- 1- The basic sample areas (10,000 area plots) were divided into four groups, each group contain 2,500 area plots) using the simple random sampling method, and one of the most important advantages of random division is that each area plot has the same opportunity to appear between the four groups
- 2- Field work is carried out into four phases (each phase is executed every two years). The implementation of the first phase began since March 2018.
- 3- The goal of this subdivision is to ensure that the sample is not outdated for as long as possible, and that household data are constantly updated.
- 4- The representation of urban and rural areas at the level of the governorates of the Republic has been taken into account.

### D- Sample Allocation among Governorates:

Governorate is considered the primary main strata that divided into substrata (Urban/ Rural), allocation proportional to size was determined among governorates as well as among urban and rural in each governorate at the first sampling stage.

See table (A) Sample allocation of the main sample for each Governorate (Urban/Rural).

### بـ المرحلة الثانية للمعاينة :

- (١) تقسيم كل معاينة أولية إلى عدد من الاجزاء المتساوية تقريبا في الحجم (٢٠٠ أسرة / جزء)، كل جزء يسمى قطعة مساحية .
- (٢) اختيار قطعة مساحية (جزء واحد من كل وحدة معاينة أولية) بأسلوب المعاينة العشوائية البسيط .

### ج - المرحلة الثالثة للمعاينة :

١- تم تقسيم مناطق العينة الاساسية (١٠٠٠٠ قطعة مساحية) إلى اربع مجموعات تحتوى كل مجموعة على ٢٥٠٠ قطعة مساحية) وذلك بأسلوب المعاينة العشوائية البسيطة، ومن أهم مميزات التقسيم العشوائي هو ان كل قطعة مساحية لها نفس الفرصة في الظهور بين المجموعات الاربعة .

٢ - تتم الاعمال الميدانية على اربع مراحل (يتم تنفيذ كل مرحلة كل سنتين) ، بدأ تنفيذ المرحلة الاولى اعتبارا من شهر مارس ٢٠١٨ .

٣- الهدف من هذا التقسيم هو ضمان عدم تقادم العينة لأطول فترة ممكنة ، وتحديث بيانات الاسر المعيشية بصورة مستمرة .

٤- تم مراعاة تمثيل الحضر والريف على مستوى محافظات الجمهورية

### د - تخصيص العينة بين المحافظات:

تعتبر المحافظة هي الطبقة الأولية الأساسية التي تنقسم بدورها الى ( حضر/ريف ) كطبقات فرعية وتم تحديد التخصيص المناسب مع الحجم بين المحافظات وكذلك بين الحضر والريف بكل محافظة في المرحلة الأولى للمعاينة.

يوضح الجدول رقم (أ) تخصيص قطع العينة الأساسية كل محافظة (حضر/ ريف).



## جدول (أ) تخصيص قطع العينة الأساسية بكل محافظة (حضر/ريف)

Table (A): LF Sample Allocation among Governorates (Urban/Rural)

Governorate	كود المحافظة Code	الإجمالي Total			ريف Rural			حضر Urban			المحافظة
		جملة total	تتبعي panel	جديد new	جملة total	تتبعي panel	جديد new	جملة total	تتبعي panel	جديد new	
<b>Total</b>		<b>1250</b>	<b>611</b>	<b>639</b>	<b>704</b>	<b>345</b>	<b>359</b>	<b>546</b>	<b>266</b>	<b>280</b>	الإجمالي
Cairo	1	115	57	58	0	0	0	115	57	58	القاهرة
Alexandria	2	68	34	34	0	0	0	68	34	34	الإسكندرية
Port Said	3	18	9	9	0	0	0	18	9	9	بورسعيد
Suez	4	17	8	9	0	0	0	17	8	9	السويس
Damietta	11	28	13	15	17	8	9	11	5	6	دمياط
Dakahlia	12	81	40	41	58	29	29	23	11	12	الدقهلية
Sharkia	13	84	41	43	63	31	32	21	10	11	الشرقية
Kalyoubia	14	73	35	38	41	20	21	32	15	17	القليوبية
Kafr-El- sheik	15	48	23	25	37	18	19	11	5	6	كفر الشيخ
Gharbia	16	67	33	34	47	23	24	20	10	10	الغربية
Menoufia	17	57	28	29	45	22	23	12	6	6	المنوفية
Behira	18	77	38	39	63	31	32	14	7	7	البحيرة
Ismaelia	19	25	12	13	13	6	7	12	6	6	الإسماعيلية
Giza	21	99	48	51	36	17	19	63	31	32	الجيزة
Beni- Suef	22	44	22	22	34	17	17	10	5	5	بنى سويف
Fayoum	23	48	24	24	36	18	18	12	6	6	الفيوم
Menia	24	67	33	34	54	27	27	13	6	7	المنيا
Asyout	25	55	27	28	41	20	21	14	7	7	السيوط
Suhag	26	60	29	31	47	23	24	13	6	7	سوهاج
Qena	27	44	21	23	35	17	18	9	4	5	قنا
Aswan	28	25	12	13	14	7	7	11	5	6	أسوان
Luxor	29	23	11	12	13	6	7	10	5	5	الأقصر
Red Sea	31	7	3	4	0	0	0	7	3	4	البحر الأحمر
El-wadi El-Gidid	32	5	2	3	3	1	2	2	1	1	الوادي الجديد
Matrouh	33	7	4	3	3	2	1	4	2	2	مطروح
North Sinai	34	4	2	2	2	1	1	2	1	1	شمال سيناء
South Sinai	35	4	2	2	2	1	1	2	1	1	جنوب سيناء



### Sample frame first Stage:

The Census lists of EA's for each strata constitute the frame of the sample first stage. The identification information appears on the EA's list includes District code,(Shiakha /Village)code, Census Supervisor and enumerator numbers, Census Supervisor number is unique at the level of (Shiakha / Village), while the enumerator number is unique within the EA enumeration assigned to supervisor.

During investigating the list of EA's with regard to the number of households and their consistency with each EA, it has been found that number of households at these EA's are below the average ( less than 200 household ). The reason for that is that some enumerators included institutional households which have been excluded later and includes only households habiting in private housing. As a result, a decision was made to adjoin any EA with less than 160 H.H. to an adjacent one. Thus, in those exceptional cases the primary Sampling Units (PSU) consists of two EA's.

To select the primary sampling units (Sampling first stage), the frame was arranged to provide implicit stratification with regard to the geographic location, where the urban of each governorate was arranged in a spiral according to the geographic location (kism / district). The same sort of ordering was made on the rural frame, but according to the district location. The systematic selection of EA's sample from such a sorted frame will ensure balanced distribution of the sample over the substrata of respective governorates,

After this stage, the sample was selected with probability proportional to Size (PPS), of census households number in EA (200 households) was taken as a Measure of Size (MOS).

The Sample households was selected from each EA using equal probability of the systematic selection method.

### ج- إطار المرحلة الأولى للمعاينة:

تم اعتبار إطار المرحلة الأولى للمعاينة هو قوائم التعداد الخاصة بمناطق العد لكل طبقة مرفقاً بها عدد الأسر المعيشية المناظرة لها، وتتضمن البيانات التعريفية لقوائم العد أكواد (القسم / المركز / الشياخة / القرية)، رقم كلاً من مشرف التعداد والعداد، ويكون رقم المشرف وحيد على مستوى (الشياخة / القرية) بينما يكون رقم العداد وحيد في منطقة العد الخاصة بالمشرف.

بالنظر إلى قوائم مناطق العد مع الأخذ في الاعتبار عدد الأسر المعيشية واتساقها مع كل منطقة عد، وجد أن بعض هذه المناطق بها عدد من الأسر المعيشية أقل من المتوسط أي أقل من ٢٠٠ أسرة ويرجع ذلك إلى أن بعض العدادين يقومون بتسجيل المنشآت التي بها أفراد ثم تستبعد بعد ذلك ويحسب فقط الأسر المعيشية التي تقطن المساكن الخاصة ، نتيجة لذلك فقد تقرر ضم منطقة العد التي بها أقل من ١٦٠ أسرة معيشية إلى منطقة العد التي تجاورها وبذلك تتكون وحدة المعاينة الأولية في هذه الحالات الاستثنائية من منطقتي عد.

لاختيار وحدات المعاينة الأولية ( المرحلة الأولى للمعاينة ) تم ترتيب الإطار لكي يتضمن تقسيم طبقي ضمني طبقاً للموقع الجغرافي حيث تم ترتيب حضر كل محافظة بشكل حلزوني طبقاً للموقع الجغرافي (القسم/ الحى) وتم اتباع نفس الأسلوب بالنسبة لإطار الريف ولكن طبقاً لموقع المركز، ويضمن ترتيب الإطار بهذه الطريقة الحلزونية أن يكون الاختيار المنتظم لوحدات المعاينة الأولية موزعة توزيعاً متوازناً للعينة على الطبقات الفرعية عبر المحافظة المعنية.

بعد الانتهاء من إعداد الأطر بالطريقة السابقة ، تم سحب وحدات المعاينة الأولية للمرحلة الأولى من العينة بأسلوب السحب المتناسب مع الحجم (PPS) مع أخذ عدد من الأسر المعيشية في منطقة العد (٢٠٠ أسرة معيشية) كمقياس للحجم (MOS) .

تم سحب أسر العينة من كل منطقة عد باحتمال متساوي باستخدام طريقة السحب المنتظمة.



#### D-Division of Primary Sampling Unit:

Primary sampling unit (5000 EA) was divided into four rounds, each has (1250 EA).

Then the household sample was then selected from each EA with equal probability, using the systematic selection method normally.

The table (B) shows designed, implemented sample and Response Rate according to governorate (Urban & Rural).

#### د- تقسيم العينة الأساسية :

تم تقسيم عدد وحدات العينة الأساسية (٥٠٠٠ منطقة عد) إلى أربع دورات كل دورة بها ١٢٥٠ منطقة

تم سحب أسر العينة من كل منطقة عد باحتمال متساوي باستخدام طريقة السحب المنتظمة.

يوضح الجدول (ب) عدد الأسر في العينة المصممة و العينة المنفذة ونسبة الاستجابة بكل محافظة (حضر/ ريف).



جدول (ب) عدد الأسر فى العينة المصممة والعينة المنفذة ونسب الاستجابة بكل محافظة (حضر/ريف)

**Table (B): Designed and Implemented Sample and Response Rate According to Governorate (Urban – Rural)**

Governorate	العينة المصممة			العينة المنفذة			نسبة الإستجابة ( % )			المحافظة
	إجمالى	ريف	حضر	إجمالى	ريف	حضر	إجمالى	ريف	حضر	
Total	90000	50688	39312	70200	42722	27478	78.0	84.3	69.9	الإجمالى
Cairo	8280	0	8280	4504	0	4504	54.4	0	54.4	القاهرة
Alexandria	4896	0	4896	3560	0	3560	72.7	0	73.3	الإسكندرية
Port Said	1296	0	1296	879	0	879	67.8	0	67.8	بورسعيد
Suez	1224	0	1224	700	0	700	57.2	0	57.2	السويس
Damietta	2016	1224	792	1775	1092	683	88.0	89.2	86.2	دمياط
Dakahlia	5832	4176	1656	4705	3425	1280	80.7	82.0	77.3	الدقهلية
Sharkia	6048	4536	1512	5424	4172	1252	89.7	92.0	82.8	الشرقية
Kalyoubia	5256	2952	2304	3642	2104	1538	69.3	71.3	66.8	القليوبية
Kafr-El- sheik	3456	2664	792	2847	2252	595	82.4	84.5	75.1	كفر الشيخ
Gharbia	4824	3384	1440	3944	2784	1160	81.8	82.3	80.6	الغربية
Menoufia	4104	3240	864	3367	2691	676	82.0	83.1	78.2	المنوفية
Behira	5544	4536	1008	4835	3994	841	87.2	88.1	83.4	البحيرة
Ismaelia	1800	936	864	1394	778	616	77.4	83.1	71.3	الإسماعيلية
Giza	7128	2592	4536	4784	1918	2866	67.1	74.0	63.2	الجيزة
Beni- Suef	3168	2448	720	2908	2249	659	91.8	91.9	91.5	بنى سويف
Fayoum	3456	2592	864	3074	2306	768	88.9	89.0	88.9	الفيوم
Menia	4824	3888	936	4147	3366	781	86.0	86.6	83.4	المنيا
Asyout	3960	2952	1008	3387	2575	812	85.5	87.2	80.6	السيوط
Suhag	4320	3384	936	3698	2948	750	85.6	87.1	80.1	سوهاج
Qena	3168	2520	648	2566	2043	523	81.0	81.1	80.7	قنا
Aswan	1800	1008	792	1310	745	565	72.8	73.9	71.3	أسوان
Luxor	1656	936	720	1392	793	599	84.1	84.7	83.2	الأقصر
Red Sea	504	0	504	432	0	432	85.7	0.0	85.7	البحر الاحمر
El-wadi El-Gidid	360	216	144	310	188	122	86.1	87.0	84.7	الوادي الجديد
Matrouh	504	216	288	370	168	202	73.4	77.8	70.1	مطروح
North Sinai	288	144	144	104	67	37	36.1	46.5	25.7	شمال سيناء
South Sinai	288	144	144	142	64	78	49.3	44.4	54.2	جنوب سيناء





## SECTION 3

### Survey Instruments and Tools

#### First: Questionnaire

In designing the questionnaire of LFS, we are using the recent concepts and definitions of International Labor Organization (ILO).

**A brief description of the questionnaire is as follow:**

The LFS questionnaire consists of four tables. In addition to a cover page, include geographical and identification data of the household.

#### 1- Household housing condition table

This table contains information on the housing conditions as type of dwelling, the house possession(owned or rented ), source of water & light, number of rooms....etc.

#### 2- Demographic characteristics and employment status of household members Table:

All the household members are included in this table which gathers information on the household composition and demographic characteristics for all household members (eg. gender, age, marital status, educational level, change of residence and their current situation of work),

#### 3- Work characteristics for employed or engaged of work persons during the reference week .

This table gathers information on:

- Employment status (paid worker, employer, self employed, unpaid family worker, unpaid worker).
- Economic activity.
- Establishment sector where the respondent work.
- Occupation (craft / profession).
- Actually working hours during the survey week.
- Registering in social insurance or health insurance.
- Work location.
- Type of contract between the employed person and the employer (official hiring , permanent contract, temporary contract , no contract ).
- Monthly wage average.

## الفصل الثالث

### أدوات البحث

#### أولاً: الاستمارة المستخدمة فى البحث:

روعي عند تصميم استمارة البحث ، الأخذ بأحدث المفاهيم والتعاريف للقوى العاملة والعمالة والبطالة التي أقرتها منظمة العمل الدولية.

فيما يلي عرض موجز للاستمارة:

تتكون هذه الاستمارة من أربعة جداول بالإضافة إلى صفحتي الغلاف الداخلى والخارجى والتي تحتوى على البيانات التعريفية والجغرافية للأسرة.

#### ١- جدول الظروف السكنية للأسرة المعيشية :

يحتوى هذا الجدول على معلومات عن الظروف المعيشية للأسرة من حيث نوع المسكن وحيازته سواء كان (ملك/ تمليك/ إيجار عادى/ إيجار مفروش)، توافر المرافق والخدمات والأجهزة المنزلية بالمسكن.

#### ٢- جدول الخصائص الديموجرافية والحالة العملية لأفراد الأسرة :

يسجل بالجدول جميع أفراد الأسرة المعيشية والخصائص الديموجرافية والاجتماعية لكل فرد منهم: (النوع، السن، الحالة التعليمية، الحالة الزوجية، التغيير فى محل الإقامة والموقف الحالى من العمل).

#### ٣- جدول خصائص العمل للأفراد المشتغلين أو المرتبطين بعمل خلال الإِسبوع المرجعى:

يشمل هذا الجدول بيانات عن:

- علاقة المشتغل بعمله سواء كان يعمل بأجر أو صاحب عمل أو يعمل لحسابه أو لدى الأسرة.
- النشاط الاقتصادى.
- نوع القطاع الذى تتبعه المنشأة التى يعمل بها الفرد.
- نوع العمل ( الحرفة / المهنة ).
- عدد ساعات العمل الفعلية خلال أسبوع البحث.
- اشتراك الفرد فى التأمين الصحى، التأمينات الاجتماعية.
- وصف موقع أو مكان العمل الذى يعمل به الفرد.
- وجود عقد قانوني مكتوب أو تعيين رسمي بين الفرد وجهة العمل وطبيعة هذا العقد.
- متوسط الأجر الشهري.
- العمل الثانوي





#### 4. characteristics of unemployed persons:

This table aims to gather information on the Characteristics of unemployed persons (15 – 64 year) during the reference week as:

- Type of Unemployment (previously employed -newly unemployed).
- Main activity and the last occupation for unemployed persons who worked before.
- Last unemployment period in months.
- The main reason for unemployment in months.

#### 5- Production for family consumption.

#### 6- Unpaid work.

#### 7- Immigration.

#### Second:Used Classifications:

##### 1-Interviewer Manual

Interviewer and field editor manual was prepared to help them to conduct their tasks perfectly, It includes :

- A- Identification of the survey objective .
- B- Responsibilities of interviewers, field editors and supervisors .
- C- Instructions for collecting data such as, skill of interview , how to deal with the respondent , avoid expectation ..etc.
- D- Explanation of each question, its purpose and how it can be filled .

##### 2- Classification of Occupation

The occupational classification of 2005 which is derived from the 1988 International Standard Classification of Occupation (ISCO) has been used in coding occupations into Four digits after being slightly modified to suit Egypt's conditions.

#### ٤ - جدول خصائص المتعطلين:

يستوفي هذا الجدول لكافة الأفراد ( ١٥ - ٦٤ سنة ) الذين استوفوا شروط التعطل، يشمل هذا الجدول بيانات عن:

- نوع التعطل (متعطل حديث - متعطل سبق له العمل).
- النشاط الاقتصادي وآخر مهنة زاولها قبل فترة التعطل الأخيرة.
- مدة التعطل الأخيرة المتصلة بالشهور.
- السبب الرئيسي للتعطل.

#### ٥- الانتاج بغرض الاستهلاك الاسري.

#### ٦- الأعمال غير مدفوعة الأجر.

#### ٨- الهجرة الخارجية.

#### ثانياً : الأدلة والتصانيف المستخدمة:

##### ١- كتيب تعليمات الباحثين:

تم إعداد كتيب تعليمات الباحثين بهدف إمدادهم والقائمين على العمل الميداني بدليل استرشادي يساعدهم على تنفيذ أداء مهامهم على الوجه الأكمل، ويحتوى الكتيب على الآتى:

- أ- التعريف بأهداف البحث.
- ب- واجبات ومسئوليات كل من الباحث ، المراجع والمشرف.
- ج- إرشادات عامة لجمع البيانات مثل : فن المقابلة ، التعامل مع مقاومة المجيب ، مواجهة تردد المجيب بلباقة ، تجنب التوقعات وعدم تعجل المقابلة.
- د- شرح لكل سؤال وارد بالإستمارة وما هو الهدف من كل سؤال وكيفية إستيفاؤه.

##### ٢- دليل التصنيف المهني:

تم استخدام دليل المهن لعام ٢٠٠٥ الذي يتفق مع التصنيف الدولي الموحد للمهن لعام ١٩٨٨ (ISCO) في ترميز المهن على مستوى أربعة حدود وذلك بعد إدخال بعض التعديلات عليه ليلائم ظروف جمهورية مصر العربية.



### 3- Classification of Industry (economic activity )

The Industry Classification of 2007 which is derived from the International Standard Industry Classification (ISIC) fourth Revision has been followed in the coding process at the level of six digits. In this respect, the industry of persons working outside establishments has been deduced from their occupation. For example, a construction worker who is self-employed, his economic activity is construction and so on for similar cases.

### 4- Administrative Classification

The Administrative Classification has been used in coding statistical data geographically according to governorates, kism, Markaz and villages as well as the new cities established inside the geographic area of each governorate.

### ٢- دليل النشاط الاقتصادي:

تم استخدام دليل النشاط الاقتصادي لعام ٢٠٠٧ والذي يتفق مع التصنيف الدولي للنشاط الاقتصادي (ISIC) المراجعة الرابعة في ترميز النشاط الاقتصادي للمنشأة التي يعمل بها الفرد على مستوى ستة حدود. أما بالنسبة للأفراد الذين يعملون خارج المنشآت فيحدد نشاطهم الاقتصادي طبقاً لطبيعة عملهم، فمثلاً عامل البناء الذي يعمل لحسابه يكون نشاطه الاقتصادي هو التشييد والبناء وهكذا بالنسبة للحالات المناظرة.

### ٤- دليل الوحدات الإدارية :

تم استخدام هذا الدليل في تبويب البيانات الإحصائية تبويبا جغرافيا طبقا للمحافظات والأقسام والمراكز والشيخايات والقرى بكل منها، كذلك المدن والمجتمعات العمرانية الجديدة الداخلة في النطاق الجغرافي لكل محافظة.



## الأقسام الرئيسية للمهن Classification of Occupation

Name of Occupations	مسمى القسم الرئيسي للمهن	الرمز Coding
Legislators, senior officials and managers	رجال التشريع وكبار المسؤولين والمديرين	١
Professionals	الأخصائيون - أصحاب المهن العلمية	٢
Technicians and associate professionals	الفنيون ومساعدو الأخصائيين	٣
Clerks	القائمون بالأعمال الكتابية ومن إليهم	٤
Service workers and shop and market sales workers	العاملون في الخدمات ومحلات البيع	٥
Skilled agricultural and fishery workers	المزارعون وعمال الزراعة والعاملون بالصيد المتخصصين	٦
Craft and related trades workers	الحرفيون ومن إليهم	٧
Plant and machine operators and assemblers	عمال تشغيل المصانع ومشغلو الماكينات وعمال تجميع مكونات الإنتاج	٨
Elementary occupations	عمال المهن العادية	٩
Not elsewhere classified	الأفراد الذين لا يمكن تصنيفهم حسب المهنة	X



## دليل النشاط الإقتصادي

## Economic Activity Classification

Section	Economic Activity	النشاط الإقتصادي	الفئات الجدولية
A	Agriculture, Forestry and Fishing	الزراعة واستغلال الغابات وقطع الأشجار وصيد الأسماك	أ
B	Mining and Quarrying	التعدين واستغلال المحاجر	ب
C	Manufacturing	الصناعات التحويلية	ج
D	Electricity, Gas, Steam and Air Conditioning Supply	إمدادات الكهرباء والغاز والبخر وإمدادات تكييف الهواء	د
E	Water Supply, Sewerage, Waste Management and Remediation Activities	أنشطة الإمداد المائي وشبكات الصرف الصحي وإدارة ومعالجة النفايات	هـ
F	Construction	التشييد والبناء	و
G	Wholesale and Retail Trade, Repair of Motor Vehicles and Motorcycles	تجارة الجملة والتجزئة والإصلاح للمركبات ذات المحركات والدراجات النارية	ز
H	Transportation and Storage	النقل والتخزين	ح
I	Accommodation and Food Service Activities	أنشطة خدمات الغذاء والإقامة	ط
J	Information and Communication	أنشطة المعلومات والاتصالات	ى
K	Financial and Insurance Activities	أنشطة الوساطة المالية والتأمين	ك
L	Real Estate Activities	أنشطة العقارات والتأجير	ل
M	Professional, Scientific and Technical Activities	الأنشطة العلمية والتقنية المتخصصة	م
N	Administrative and Support Service Activities	الأنشطة الإدارية وخدمات الدعم	ن
O	Public Administration and Defense; Compulsory Social Security	أنشطة الإدارة العامة والدفاع والضمان الإجتماعي الإجباري	س
P	Education	التعليم	ع
Q	Human Health and Social Work Activities	الصحة وأنشطة العمل الإجتماعي	ف
R	Arts, Entertainment and Recreation	الفنون والإبداع والتسلية	ص
S	Other Service Activities	أنشطة الخدمات الأخرى	ق
T	Activities of Households as Employers.	خدمات أفراد الخدمة المنزلية الخاصة للأسر	ر
U	Activities of Extraterritorial Organizations and Bodies	أنشطة المنظمات والهيئات الدولية والإقليمية والسفارات والقنصليات الأجنبية	ش
N/A	N/A	أفراد لا ينطبق عليهم بيان النشاط الإقتصادي	لا ينطبق



## SECTION 4

### Definitions and Concepts

#### First: Survey Unit

The household has been taken as the survey unit. It is defined as: one person or a group of persons who share the living (food and house) regardless of whether they are in kinship or marriage relationship. The de jure enumeration is applied.

#### 1- According to this definition, household members include:

- Persons who are usually living with the household and present at the time of survey.
- Persons who are usually living with the household but temporarily absent and inside Egypt at the time of the survey (less than 6 months).
- Servants who are sharing the household food and accommodation.
- Soldiers persons, reserve officers present or absent at household.
- Civilians working for the military force
- Persons who are working at police agency (police staff, civilians).

#### 2- The following is excluded from the household members

- Armed forces officers and Non-commissioned officers (NCO), since the survey is conducted to study the civilian labor force only.
- The household members who live abroad 6 months or more.
- Household members who are absent 6 months or more.
- Guests and visitors.

#### Second: Periodicity:

The survey is currently conducted in four rounds annually (Jan. /Apr. /Jul. /Oct.) in order to take into consideration the seasonality of employment and unemployment.

#### Third: Reference Period

Employment and unemployment data in particular, have been collected referring to the previous week of the interview.

## الفصل الرابع

### التعاريف والمفاهيم المستخدمة في البحث

#### أولاً: وحدة البحث:

هي الأسرة المعيشية معرفة طبقاً للأساس النظري (محل الإقامة المعتاد) للعدد وتتكون من فرد أو مجموعة أفراد يشتركون معاً في ظروف معيشية واحدة (المأكل والمسكن) وترابطهم أو لا تربطهم صلة قرابة.

#### ١- ووفقاً لهذا التعريف يدخل ضمن أفراد الأسرة

##### كل من:

- أفراد الأسرة المقيمون عادة والمتواجدون فعلاً وقت الزيارة.
- بـ الأفراد المقيمون عادة والغائبون بصفة مؤقتة وقت البحث داخل الجمهورية (مدة أقل من ٦ شهور).
- جـ الخدم المشاركون للأسرة في المأكل والمسكن.
- دـ الأفراد المجنود والضباط الاحتياط والمكلفون الحاضرون بالأسرة أو الغائبون عنها.
- هـ الأفراد المدنيين العاملون بالقوات المسلحة.
- وـ الأفراد العاملون بأجهزة الشرطة (رجال الشرطة والمدنيون).

#### ٢- لا يدخل ضمن أفراد الأسرة:

- أـ أفراد الأسرة العسكريين من الضباط العاملين وضباط الشرف وضباط الصف المتطوعين. حيث يقتصر البحث على دراسة قوة العمل المدنية فقط.
- بـ أفراد الأسرة المقيمون خارج الجمهورية للعمل لمدة ٦ شهور فأكثر حيث يقيس البحث قوة العمل داخل الجمهورية.
- جـ أفراد الأسرة الغائبون لمدة ٦ شهور فأكثر.
- دـ الزوار والضيوف.

#### ثانياً: دورية البحث:

يتم تنفيذ البحث في أربع دورات سنوياً (يناير / إبريل / يوليو / أكتوبر) وذلك لأخذ أثر الموسمية على العمالة والبطالة في الاعتبار.

#### ثالثاً: فترة الإسناد الزمني:

يؤخذ بفترة الإسناد الزمني القصيرة (أسبوع) عند جمع بيانات البحث، خاصة بيانات العمالة والبطالة.



#### **Fourth: Basic Definitions and Concept**

In this survey, CAPMAS applies all recommendations, concepts and definitions issued by the UN and ILO in particular as stated in the following:

##### **1- Manpower:**

The manpower includes the whole population excluding the following categories:

- Children (less than 6 years).
- Persons of 65 years or more who don't work or have no desire to work and don't seek for work (elder).
- Totally disabled persons.

These three categories are classified as "Population out of manpower".

##### **The manpower is divided into:**

###### **A- Labour force :**

They are the individuals aged (15 years and above) who are actually contributing, physically or mentally, to any economic activity relevant to commodities or services productions (employed), in addition to the persons who are physically able to work , willing to work, and actively seeking for work, but they didn't find it (unemployed) during the reference period.

###### **(1) Employed:**

They are the individuals of (15 years and above) who are performing any economic activity for some time (at least one hour) during the short reference period (one week) whether inside or outside establishments.

this definition includes, the individuals assigned to a job but couldn't practice it over the period of survey because of illness – injury – holidays – training or scholarship – labor dispute–work irregularity in the establishment for temporary reasons or for work nature. As an exception, individuals who are engaged in a work, but they are in unpaid leaves for one year or more as long as they don't work during the survey week they will be excluded from the working population .

#### **رابعاً: التعاريف والمفاهيم الأساسية :**

يلتزم الجهاز بتطبيق كافة التوصيات والمفاهيم والتعاريف الصادرة عن الأمم المتحدة وبصفة خاصة منظمة العمل الدولية فيما يتصل بهذا البحث وذلك على النحو التالي:

##### **١- القوى البشرية:**

تشمل القوى البشرية جميع السكان عدا:

- صغار السن أقل من ٦ سنوات.
- الأفراد ٦٥ سنة فأكثر ولا يعملون ولا يرغبون في العمل ولا يبحثون عنه ( مسنين).
- المصاب بعجز كلي ( غير قادر على العمل بصفة دائمة).

وتمثل هذه الفئات مجتمعة ما يعرف بالسكان خارج القوى البشرية.

##### **تنقسم القوى البشرية الى:**

###### **أ- الأفراد داخل قوة العمل :**

تشمل جميع الأفراد ( ١٥ سنة فأكثر ) ويساهمون فعلاً بمجهوداتهم الجسدية أو العقلية في أي نشاط إقتصادي يتصل بإنتاج السلع والخدمات (المشتغلون) وكذلك الذين يقدرون على أداء مثل هذا النشاط الإقتصادي ويرغبون فيه ويبحثون عنه ولكنهم لا يجدونه ( المتعطلون ).

###### **(١) المشتغلون:**

هم الأفراد ( ١٥ سنة فأكثر ) الذين يزاولون أعمالاً بأي من الأنشطة الاقتصادية لبعض الوقت ( على الأقل ساعة ) خلال فترة الإسناد القصيرة للبحث ( أسبوع ) سواء داخل المنشآت أو خارجها.

و يعتبر في حكم المشتغلين الأفراد المرتبطون بعمل ولم يتمكنوا من ممارسته طوال فترة البحث بسبب المرض أو الإصابة أو الإجازة الاعتيادية أو منحة تدريبية أو دراسية أو لنزاع عمالي أو لعدم انتظام العمل في المنشأة لأسباب مؤقتة أو لأسباب ترجع لطبيعة العمل في بعض الأنشطة واستثناءً من ذلك لا يعتبر الفرد المرتبط بعمل والحاصل على إجازة بدون مرتب لمدة عام فأكثر مشتغلاً طالما لم يزاول عملاً آخر خلال فترة البحث.





## (2) Unemployed :

They are individuals aged (15 -64 years) who are physically able to work, willing to work and actively seeking work, but did not find it during the week preceding the survey .Unemployed persons include those who signed a work contract with employer according to which they will start working after the survey reference week.

Workers suspended from work, temporarily or for unknown duration, are also included as long as they are actively seeking work and cannot find it and did not earn any wages during the survey reference week.

### Unemployment is divided into:

- **Previously employed**, but did not work during the survey week, according to the above definition.
- **Newly unemployed** including graduates (secondary or university) who have not started their working life yet.

### B- Out of labour force :

They are the individuals in the age of (6 -64 years) years old who are physically able to work but don't have the desire to work and don't look for it during the survey period for one or more of the following reasons:

- Family circumstances. (dedicated to house work).
- Preparation for entering into the labor market (full time students).
- No work desire (is not interested).
- Retired persons under the age of 65 years.
- The disability that temporary prevents individual from work .
- Persons who are in unpaid leaves for one year or more and don't work.

### Other temporary reasons such as :

- (1) Individuals who are in compulsory military service.
- (2) Hospitalized persons who are not engaged in work.
- (3) Prisoners.
- (4) Persons who are temporary suspended from work as long as he/she is not paid a wage or looks for work.
- (5) University graduate who performs the public service.

### (٢) المتعطلون:

هم الأفراد فى سن (١٥-٦٤ سنة) الذين يقدرّون على العمل ويرغبون فيه ويبحثون عنه ولكنهم لا يجدونه ويعتبر الفرد متعطلاً خلال أسبوع البحث ولو كان قد تعاقد على عمل وحدد لتسلمه تاريخ لاحق لأسبوع البحث، ويدخل ضمن المتعطلين الموقوف عن العمل إيقافاً مؤقتاً أو لأجل غير مسمى ما دام يبحث عن عمل ولا يجده ولا يتقاضى أجراً أثناء أسبوع البحث وينقسم المتعطلون إلى:

- متعطّل قديم (سبق له العمل) لكنه لم يكن يعمل طوال فترة البحث طبقاً للتعريف السابق.
- متعطّل حديث (لم يسبق له العمل): مثل الخريج (دبلوم أو جامعة) الذى لم يلتحق بأي عمل بعد.

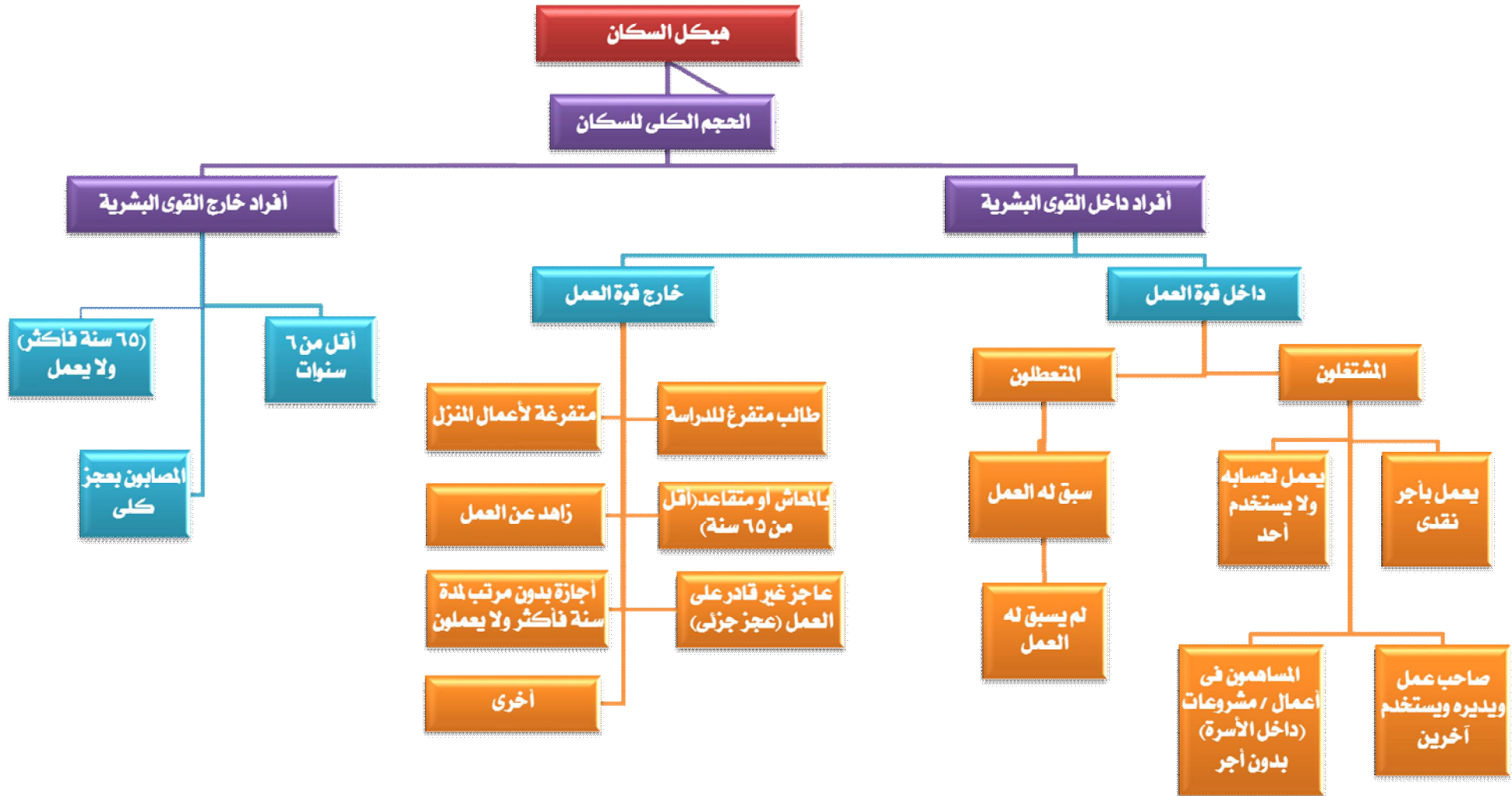
### بد الأفراد خارج قوة العمل:

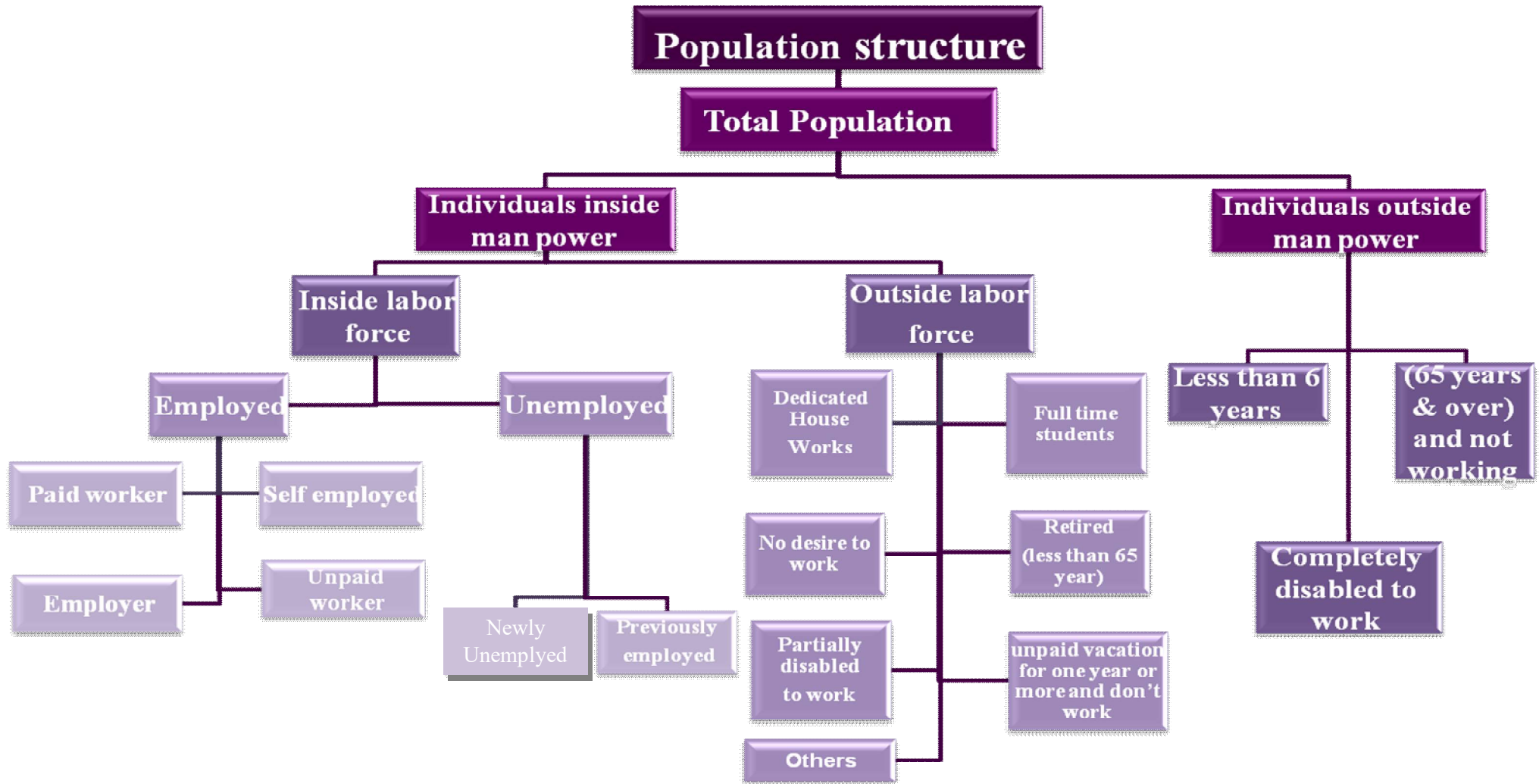
- هم الأفراد فى سن (٦٤-٦ سنة) والقادرون على العمل ولا يعملون ولا يبحثون عن العمل أثناء فترة البحث لسبب أو أكثر من الأسباب الآتية :  
ظروف عائلية (المتفرغات لأعمال المنزل).
- إعداد أنفسهم للدخول فى ميدان العمل (الطالب المتفرغ للدراسة).
- عدم الرغبة فى العمل (الزاهد فى العمل).
- بالمعاش أو التقاعد وعمره أقل من ٦٥ سنة.
- عجز جزئى يمنع الفرد مؤقتاً عن العمل.
- من هم فى إجازة بدون مرتب لمدة سنة فأكثر ولا يعملون ولا يبحثون عن عمل.

### وهناك بعض الأسباب المؤقتة للخروج من قوة العمل وهى :

- (١) المجندون سواء كانوا من حملة المؤهلات أم من غير حملة المؤهلات ، سواء كانوا يعملون أو لم يسبق لهم العمل قبل التجنيد ، سواء كانوا مجندون عاديون أو ضباط احتياط أو ملتحقون للعمل بجهاز الشرطة (بالأمن المركزي).
- (٢) نزلاء المستشفيات غير المرتبطين بعمل.
- (٣) نزلاء السجون.
- (٤) الموقوف عن العمل مؤقتاً أو لأجل غير مسمى طالما لا يتقاضى أجراً ولا يبحث عن عمل.
- (٥) خريج الجامعة الذى يؤدى الخدمة العامة.



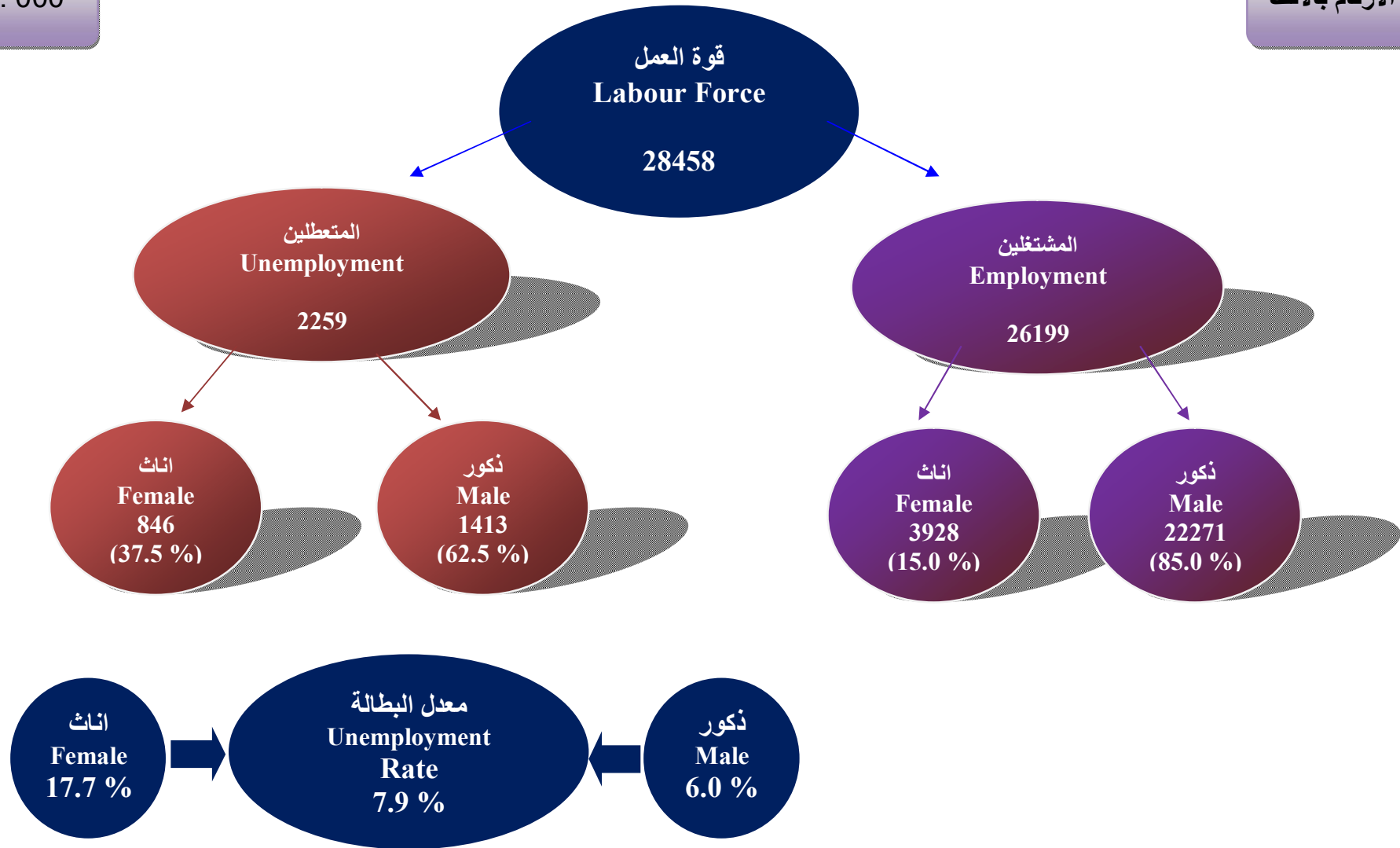






No. 000

الأرقام بالآلاف





## SECTION 5

### Implementation Stages

#### First: Field work

- 1- The field staff was selected from the most experienced persons from CAPMAS and from some young people out side CAPMAS
- 2- Central training program for supervisors was conducted at CAPMAS in Cairo and locally in governorates for interviewers and field editors.
- 3- Supervision program was implemented on collections data persons in all governorates to check the field work.
- 4- Data were collected by using personal interview method for household in dwelling and it had been obtained from the head of household or his wife or any eligible person in case of their absence.
- 5- Duties and responsibilities of all levels of field staff (interviewer, editor and supervisor) were defined to enable them perform their tasks accurately and timely.

#### Second: Data Processing

##### 1- Coding

Specialized staff is responsible for coding data of activity, occupation and geographical identification according to activity, occupation and geographical manual, thus the questionnaires will be valid for data entry.

##### 2- Data entry and tabulations

It included machine data entry, data validation and tabulation as well as preparing a final survey bulletin and output tables.

## الفصل الخامس

### مراحل تنفيذ البحث

#### أولاً : العمل الميداني :

- ١ - تم اختيار المشتغلين بهذا البحث من أكفأ الباحثين الناشطين وذوى الخبرة من موظفي الجهاز مع الاستعانة بالشباب من خارج الجهاز.
- ٢- تم عقد دورات تدريبية مركزية بمقر الجهاز بالقاهرة للمشرفين ومحلية بالمحافظات للمراجعين والباحثين .
- ٣- تم إعداد برنامج إشرافي على أعمال جمع البيانات ومراجعتها ميدانيا في جميع محافظات الجمهورية باستخدام المقابلة .
- ٤- يتم جمع بيانات البحث بأسلوب المقابلة الشخصية للأسرة في المسكن الذي تقيم فيه ويجب الحصول على البيانات من رئيس الأسرة أو الزوجة أو أي شخص بالغ رشيد من أفراد الأسرة في حالة غياب رئيس الأسرة والزوجة.
- ٥- تم تحديد واجبات ومسئوليات كل فئة من المشتغلين (الباحث- المراجع الميداني - المشرف) في تنفيذ البحث ميدانيا حتى يمكنهم أداء مهامهم بالدقة المطلوبة وفي المواعيد المحددة.

#### ثانياً : مرحلة التجهيز الآلي واستخراج البيانات :

##### ١- الترميز:

بعد انتهاء العمل الميداني تقوم مجموعة من العاملين المتخصصين في الترميز بترميز البيانات الخاصة بالنشاط ، المهنة، طبقا لدليل النشاط، دليل المهن، وبذلك تصبح الاستمارات صالحة لمرحلة التجهيز الآلي.

##### ٢- التجهيز الآلي واستخراج البيانات:

تشمل هذه المرحلة تنقية الأخطاء، التحقق من سلامة عملية استيفاء الاستمارات، استخراج جداول مخرجات البحث وإعداد النشرة في صورتها النهائية.



### Third: Quality Control Procedures

The precision of survey results depends to a large extent on how the survey has been conducted. As such, it was crucial to exert much effort and to take necessary actions towards rigorous preparation for the present survey. The preparatory activities, set up the general framework of survey implementation such as:

- 1- Applying the recent international recommendations of different concepts and definitions.
- 2- Evaluating the quality of data in all different implementation stages to avoid or minimize errors to the lowest level possible through:
  - A. Implementing field editing after finishing data collection for households in governorates to avoid any errors in suitable time.
  - B. Re-interviewing a sample of households by Quality Control Department in some governorates and examining the differences with the original responses then take the necessary procedures.

### Fourth: Publication

Survey results issued:

- 1- Printed Copies
  - A- Quarterly bulletin ( Four bulletins)
  - B- Annually bulletin
  - C- Press releases (annually and Quarterly)
- 2- Electronic on CAPMAS webSite

### ثالثاً: إجراءات مراقبة وضبط الجودة :

تتوقف دقة نتائج أي مسح إحصائي بشكل أساسي على كفاءة الإعداد والتحضير لإجراء البحث ومن هذا المنطلق فقد روعي ضرورة الإعداد الجيد لهذا البحث نظراً لأهميته البالغة ومراعاة ما يلي:

- ١- الالتزام بأحدث التوصيات الدولية الخاصة بالتعاريف والمفاهيم المختلفة.
- ٢- تقييم جودة بيانات البحث بمراحله التنفيذية المختلفة وذلك لتلافي حدوث الأخطاء أو الإقلال منها والعمل على عدم تكرارها وذلك من خلال :

أ - إجراء المراجعة الميدانية للإستمارات عقب الانتهاء من مرحلة جمع بيانات الأسر المبحوثة بالمحافظات حتى يمكن تدارك أية أخطاء ميدانية في الوقت المناسب حيث تم تخصيص مراجع ميداني لكل خمس باحثين ليتولى مراجعة الاستمارات. بد تكليف الإدارة العامة لمراقبة الجودة بالجهاز ببحث عينة عشوائية في بعض المحافظات، ذلك بإعادة بحث بعض الأسر عن طريق باحث مختلف حيث تم إعداد استمارة خاصة تتضمن بعض البيانات الهامة يقوم الباحث باستيفائها، ثم تتم مطابقتها مع بيانات الباحث الأصلي لتحديد نسب الاختلافات بين بيانات كل من الباحثين، وذلك لاتخاذ اللازم في هذا الشأن.

### رابعاً: النشر:

تصدر نتائج البحث:

- ١- فى صورة ورقية
  - أ- نشرات ربع سنوية ( أربع نشرات).
  - ب- نشرات سنوية مجمعة.
  - ج- بيانات صحفية ( ربع سنوية وسنوية ) .
- ٢- فى صورة إلكترونية ، حيث يتم نشر نتائج البحث على موقع الجهاز.

مؤشرات عامة  
Important Indicators



## تقدير قوة العمل (١٥ سنة فأكثر) والمشتغلين والمتعطلين ومعدل البطالة وفقاً للنوع بالربع الأول والثاني والثالث والرابع

Estimation of Labor Force (15 years &amp; above), Employed, Unemployed and Unemployment Rate, According to Gender with First, Second, Third and Fourth quarter

Table (A)	No.(000)	الأعداد بالآلاف				جدول (أ)	
Item	Gender	الربع الرابع Fourth quarter	الربع الثالث Third quarter	الربع الثاني Second quarter	الربع الأول First quarter	النوع	البيان
Labour Force	Male	24577	23688	22746	23725	ذكور	قوة العمل
	Female	5389	4483	3943	5283	إناث	
	<b>Total</b>	<b>29965</b>	<b>28171</b>	<b>26689</b>	<b>29008</b>	<b>جملة</b>	
Employment	Male	23315	22307	20812	22649	ذكور	المشتغلين
	Female	4484	3803	3302	4123	إناث	
	<b>Total</b>	<b>27799</b>	<b>26110</b>	<b>24115</b>	<b>26772</b>	<b>جملة</b>	
Unemployment	Male	1262	1381	1934	1076	ذكور	المتعطلين
	Female	904	680	641	1159	إناث	
	<b>Total</b>	<b>2166</b>	<b>2061</b>	<b>2574</b>	<b>2235</b>	<b>جملة</b>	
Unemployment rate (%)	Male	5,1	5,8	8,5	4,5	ذكور	معدل البطالة (%)
	Female	16,8	15,2	16,3	21,9	إناث	
	<b>Total</b>	<b>7,2</b>	<b>7,3</b>	<b>9,6</b>	<b>7,7</b>	<b>جملة</b>	





## تقدير قوة العمل (١٥ سنة فأكثر) والمشتغلين والمتعطلين ومعدل البطالة وفقاً للنوع (٢٠١٥ - ٢٠٢٠)

## Estimation of Labor Force (15 years &amp; above), Employed, Unemployed and Unemployment Rate, According to Gender (2015 - 2020)

Table(B)	No.(000)							الأعداد بالألف	جدول (ب)
Iteme	Gender	2020	2019	2018	2017	2016	2015	النوع	البيان
Labour Force	Male	23684	23255	22843	22473	21934	21726	ذكور	قوة العمل
	Female	4774	5093	6022	7001	7000	6705	إناث	
	<b>Total</b>	<b>28458</b>	<b>28348</b>	<b>28865</b>	<b>29474</b>	<b>28934</b>	<b>28431</b>	<b>جملة</b>	
Employment	Male	22271	22133	21290	20620	19986	19694	ذكور	المشتغلين
	Female	3928	3990	4731	5386	5345	5085	إناث	
	<b>Total</b>	<b>26199</b>	<b>26123</b>	<b>26021</b>	<b>26006</b>	<b>25331</b>	<b>24779</b>	<b>جملة</b>	
Unemployment	Male	1413	1122	1553	1853	1948	2032	ذكور	المتعطلين
	Female	846	1103	1291	1615	1655	1620	إناث	
	<b>Total</b>	<b>2259</b>	<b>2225</b>	<b>2844</b>	<b>3468</b>	<b>3603</b>	<b>3652</b>	<b>جملة</b>	
Unemployment rate (%)	Male	6,0	4,8	6,8	8,2	8,9	9,4	ذكور	معدل البطالة (%)
	Female	17,7	21,7	21,4	23,1	23,6	24,2	إناث	
	<b>Total</b>	<b>7,9</b>	<b>7,9</b>	<b>9,9</b>	<b>11,8</b>	<b>12,5</b>	<b>12,8</b>	<b>جملة</b>	



## معدلات المساهمة (١٥ سنة فأكثر) فى النشاط الإقتصادى طبقاً لفئات السن، الحالة التعليمية، الأقاليم الجغرافية والنوع

## Economic Activity Rates (15 years &amp; above) by Age Group, Educational Status Geographical Regions And Gender

جدول (ج) (%) Table(C)

Characteristics	Gender			الخصائص
	Total	Female	Male	
<b>Age group</b>				<b>فئات السن</b>
15 - 19	12,6	2,4	22,3	١٥ - ١٩
20 - 24	33,7	12,7	53,4	٢٠ - ٢٤
25 - 29	54,3	18,5	90,5	٢٥ - ٢٩
30 - 39	58,3	19,7	95,3	٣٠ - ٣٩
40 - 49	59,5	21,9	94,8	٤٠ - ٤٩
50 - 59	54,6	20,7	86,4	٥٠ - ٥٩
60 - 64	21,4	4,7	36,9	٦٠ - ٦٤
65 +	10,4	1,9	18,1	+ ٦٥
<b>Total</b>	<b>41,5</b>	<b>14,3</b>	<b>67,4</b>	<b>الإجمالى</b>
<b>Educational Status</b>				<b>الحالة التعليمية</b>
Illiterate	31,6	9,1	70,6	أمى
Read & Write	54	10,3	80	يقراً ويكتب وشهادة محو الأمية
Less than intermediate	27,9	4,6	48,4	مؤهل أقل من المتوسط
General/ Azhari secondary	11,9	2,3	21,2	ثانوية عامة وثانوية أزهريه
Technical Secondary	54	16,3	83,6	مؤهل متوسط فنى
Above Intermediate	59,8	33,6	79,9	مؤهل فوق المتوسط وأقل من الجامعى
University & Higher	63,4	43,4	80,4	مؤهل جامعى ومؤهل فوق الجامعى
<b>Total</b>	<b>41,5</b>	<b>14,3</b>	<b>67,4</b>	<b>الإجمالى</b>
<b>Geographical regions</b>				<b>الأقاليم الجغرافية</b>
Urban governorates	42,2	17,6	65,4	المحافظات الحضرية
Urban Lower Egypt	41,3	16,9	64,9	حضر الوجه البحرى
Rural Lower Egypt	43,4	16,3	69,2	ريف الوجه البحرى
Urban Upper Egypt	40	14,1	64,8	حضر الوجه القبلى
Rural Upper Egypt	39,4	8	69,1	ريف الوجه القبلى
Urban Frontier governorates	45,6	17,2	70,4	حضر محافظات الحدود
Rural frontier governorates	42,8	12,6	70	ريف محافظات الحدود
<b>Republic Total</b>	<b>41,5</b>	<b>14,3</b>	<b>67,4</b>	<b>إجمالى الجمهورية</b>

Economic Activity Rate = No. of Labour Force / Population \* 100

معدل المساهمة فى النشاط الإقتصادى = قوة العمل / السكان \* ١٠٠



تطور معدل التشغيل للأفراد (١٥ سنة فأكثر) وفقاً للنوع للأعوام (٢٠١٥ - ٢٠٢٠)

### Employment rate for individual (15 years & above), by Gender for years (2015 - 2020)

Table(D)

جدول (د)

Employment rate جملة Total (%)	معدل التشغيل (%)		Years السنوات
	Female إناث	Male ذكور	
40,8	17,0	63,9	2015
40,8	17,5	63,4	2016
39,7	16,9	61,3	2017
39,0	14,4	63,0	2018
38,9	12,2	64,1	2019
38,2	11,8	63,4	2020



## معدلات التشغيل طبقاً لفئات السن، الحالة التعليمية، الأقاليم الجغرافية والنوع

## Employment rates by Age Groups, Educational status, Geographical regions and Gender

Table(E)

(%)

جدول (هـ)

Characteristics	Gender النوع			الخصائص
	Total جملة	Female إناث	Male ذكور	
<b>Age group</b>				<b>فئات السن</b>
15 - 19	11,1	1,6	20,1	١٥ - ١٩
20 - 24	27,1	6,9	46,1	٢٠ - ٢٤
25 - 29	47,6	12,8	82,7	٢٥ - ٢٩
30 - 39	54,7	16,8	91	٣٠ - ٣٩
40 - 49	57,4	20,8	91,7	٤٠ - ٤٩
50 - 59	53,5	20,4	84,6	٥٠ - ٥٩
60 - 64	20,8	4,7	35,8	٦٠ - ٦٤
65 +	10,4	1,9	18,1	+ ٦٥
<b>Total</b>	<b>38,2</b>	<b>11,8</b>	<b>63,4</b>	<b>الإجمالي</b>
<b>Educational Status</b>				<b>الحالة التعليمية</b>
Illiterate	30,7	8,8	68,7	أمي
Read & Write	51,6	9,8	76,5	يقرأ ويكتب وشهادة محو الأمية
Less than intermediate	26,2	4	45,8	مؤهل أقل من المتوسط
General/ Azhari secondary	10,7	1,8	19,4	ثانوية عامة وثانوية أهلية
Technical Secondary	50,3	13,7	78,9	مؤهل متوسط فني
Above Intermediate	54,8	29,2	74,3	مؤهل فوق المتوسط وأقل من الجامعي
University & Higher	53,5	31,4	72,1	مؤهل جامعي ومؤهل فوق الجامعي
<b>Total</b>	<b>38,2</b>	<b>11,8</b>	<b>63,4</b>	<b>الإجمالي</b>
<b>Geographical regions</b>				<b>الأقاليم الجغرافية</b>
Urban governorates	36,5	13,1	58,6	المحافظات الحضرية
Urban Lower Egypt	37,4	13,4	60,7	حضر الوجه البحري
Rural Lower Egypt	40,9	14,2	66,2	ريف الوجه البحري
Urban Upper Egypt	36	11,3	59,6	حضر الوجه القبلي
Rural Upper Egypt	37,7	7	66,7	ريف الوجه القبلي
Urban Frontier governorates	39,1	14,7	60,4	حضر محافظات الحدود
Rural frontier governorates	39,4	9,2	66,6	ريف محافظات الحدود
<b>Republic Total</b>	<b>38,2</b>	<b>11,8</b>	<b>63,4</b>	<b>إجمالي الجمهورية</b>

Employment Rate = No. of Employed / Population \*100

معدل التشغيل = عدد المشتغلين / السكان \* ١٠٠



متوسط عدد ساعات العمل الاسبوعية ومتوسط الاجر اليومي (بالجنيه) للمشتغلين بأجر طبقاً للنشاط الاقتصادي

### Average Hours Working and Dealy Average Wage for Employed Persons by Economic Activity

Table(F)

جدول ( و )

Economic Activity	متوسط الاجر اليومي (بالجنيه) Dealy Average Wage	متوسط ساعات العمل الاسبوعية Average Hours Working	أقسام النشاط الاقتصادي الرئيسية
Agriculture, forestry and fishing	98,8	37,4	الزراعة وإستغلال الغابات وقطع الأشجار وصيد الأسماك
Mining and quarrying	105,4	42,9	التعدين وإستغلال المحاجر
Manufacturing	91,2	43,7	الصناعات التحويلية
Electricity, gaz,steam and air conditioning supply	112,6	41,0	إمدادات الكهرباء، والغاز والبخار، وإمدادات تكييف الهواء
Water supply,sewerage,waste management and remediation activities	92,0	42,3	الإمداد المائي وشبكات الصرف الصحي وإدارة معالجة النفايات
Construction	128,0	36,9	التشييد والبناء
Wholesale and retail trade, repair of motor vehicles and motorcycles	85,9	46,3	تجارة الجملة والتجزئة والإصلاح للمركبات ذات المحركات والدراجات النارية
Transportation and storage	111,2	43,3	النقل والتخزين
Accommodation and food services activities	88,8	43,6	خدمات الغذاء والإقامة
Information and communication	117,6	42,7	المعلومات والاتصالات
Financial and insurance activites	118,8	41,9	الوساطة المالية والتأمين
Real estate activities	97,2	40,7	العقارات والتأجير
Professional scientific and technical activities	123,5	41,5	الأنشطة العلمية والتقنية المتخصصة
Adminstratve and support service activities	89,7	42,2	الأنشطة الإدارية وخدمات الدعم
Public adminstration and defence / compulsory social security	99,0	39,8	الإدارة العامة والدفاع والضمان الإجتماعى الإجبارى
Education	82,5	31,6	التعليم
Human health and social work activities	84,4	41,5	الصحة وأنشطة العمل الإجتماعى
Arts, entertainment and recreation	85,7	39,6	أنشطة الفنون والإبداع والتسلية
Other service activities	76,2	36,2	أنشطة الخدمات الأخرى
Activities of households as employers undifferentiatid goods and services	70,8	52,4	خدمات أفراد الخدمة المنزلية الخاصة للأسر
Activities of extraterritorial organizations and bodies	170,7	24,2	المنظمات والهيئات الدولية والإقليمية والسفارات والقنصليات الأجنبية
Activities incomplete characterization	104,1	41,7	أنشطة غير كاملة التوصيف
<b>Total</b>	<b>99,1</b>	<b>40,1</b>	<b>الإجمالى العام</b>



## بعض مؤشرات جودة العمل للمشتغلين بأجر ( ١٥ سنة فأكثر ) طبقاً للقطاع والنوع

## Work Quality Indicators for Wage Workers (15 Years &amp; above) According to Sector and Gender

Table (G)

جدول (ز)

Indecator (%)	Gender	Total الإجمالي	Sector القطاع					النوع	المؤشر (%)
			أخرى* Others	Private خاص		عام Public	حكومي Governmental		
				خارج المنشآت Outside Establishments	داخل المنشآت Inside Establishments				
Percent of participants with Social insurance	Male	40,2	38,8	11,0	34,5	93,8	97,2	ذكور	نسبة المشتركين في التأمينات الاجتماعية
	Female	71,4	31,5	2,2	34,5	90,6	97,1	إناث	
	Total	44,7	37,3	10,8	34,5	93,4	97,2	جملة	
Percent of participants with health insurance	Male	34,0	29,1	3,3	26,5	91,6	96,9	ذكور	نسبة المشتركين في التأمين الصحي
	Female	69,4	27,8	1,8	28,6	87,9	96,8	إناث	
	Total	39,1	28,8	3,2	26,7	91,1	96,9	جملة	
Percent of employed who have work contract	Male	34,8	23,4	0,9	29,8	94,6	98,3	ذكور	نسبة العاملين بعقد قانوني
	Female	73,1	33,3	1,9	37,7	93,5	98,2	إناث	
	Total	40,3	25,4	0,9	30,8	94,5	98,3	جملة	
Percent of employed who have permanent work	Male	65,0	55,3	27,2	82,5	95,9	98,7	ذكور	نسبة العاملين في عمل دائم
	Female	88,0	77,2	32,3	79,6	93,1	98,3	إناث	
	Total	68,3	60	27,3	82,2	95,6	98,6	جملة	

\* Others: (include cooperatives &amp; foreign sector)

أخرى \* : تشمل التعاونيات والأجنبي





## تقدير المشتغلين ( ١٥ سنة فأكثر ) وفقاً للاستقرار في العمل والقطاع والنوع

Estimation of Employed Persons (15 Years &amp; above) According to work stability by Sector And Gender

Table (H) (00)

جدول (ح) العدد بالآمنات

Work Stability	Gender	الإجمالي Total	Sector					النوع	الاستقرار في العمل
			أخرى *Others	Private		عام Public	حكومي Governmental		
				خارج المنشآت Outside Establishments	داخل المنشآت Inside Establishments				
Total	Male	222708	722	104607	78950	6035	32394	ذكور	الإجمالي
	Female	39283	191	10183	11707	786	16416	إناث	
	<b>Total</b>	<b>261990</b>	<b>912</b>	<b>114791</b>	<b>90656</b>	<b>6821</b>	<b>48810</b>	<b>جملة</b>	
Permanent	Male	156125	449	50686	67211	5790	31989	ذكور	دائم
	Female	31545	150	5198	9332	732	16134	إناث	
	<b>Total</b>	<b>187670</b>	<b>600</b>	<b>55883</b>	<b>76543</b>	<b>6521</b>	<b>48123</b>	<b>جملة</b>	
Temporary	Male	13710	37	2181	10843	243	405	ذكور	مؤقت
	Female	2662	40	391	1895	54	282	إناث	
	<b>Total</b>	<b>16372</b>	<b>78</b>	<b>2572</b>	<b>12738</b>	<b>297</b>	<b>687</b>	<b>جملة</b>	
Seasonal	Male	1536	0	1020	513	3	0	ذكور	موسمي
	Female	427	0	333	94	0	0	إناث	
	<b>Total</b>	<b>1963</b>	<b>0</b>	<b>1352</b>	<b>608</b>	<b>3</b>	<b>0</b>	<b>جملة</b>	
Casual	Male	51337	235	50720	382	0	0	ذكور	متقطع
	Female	4648	0	4262	386	0	0	إناث	
	<b>Total</b>	<b>55985</b>	<b>235</b>	<b>54983</b>	<b>767</b>	<b>0</b>	<b>0</b>	<b>جملة</b>	

\* Others: (include cooperatives&amp; foerign sector)

\*أخرى : تشمل التعاونيات والارجنبي



## تقدير المتعطلين (١٥ - ٦٤) طبقاً لمدة التعطل والحالة التعليمية والنوع

## Estimation of Unemployed Persons (15-64years) by duration of Unemployment Period, Educational Status and Gender

Table (I)

(00)

العدد بالآمئات

آءءول (ط)

Educational Status	Gender	الإآمآلى Total	مءءء التعطل Unemployment duration				النوع	الحآءءءء التعليمىة
			3+	2-	1-	أقل من سنة Less than one year		
Total	Male	14132	322	513	2668	10629	ذكور	إآمآلى آءمهورىة
	Female	8461	482	598	3582	3799	إنآء	
	Total	22593	804	1111	6250	14428	آءمءة	
Illiterate	Male	923	13	10	72	828	ذكور	أمى
	Female	250	21	10	55	164	إنآء	
	Total	1173	34	20	127	992	آءمءة	
Read & Write	Male	912	20	7	120	765	ذكور	ىقرأ و ىكتب وشهآءة آءو الأمىة
	Female	84	10	6	20	47	إنآء	
	Total	996	30	13	140	813	آءمءة	
Less than Intermediate	Male	2256	47	58	196	1955	ذكور	مؤهل أقل من المتوسط
	Female	457	36	15	91	315	إنآء	
	Total	2713	83	72	288	2270	آءمءة	
General/ Azhari secondary	Male	511	5	12	58	436	ذكور	آءانوىة عآمءة وآءانوىة أزهرىة
	Female	145	0	12	69	64	إنآء	
	Total	656	5	23	127	501	آءمءة	
Technical secondary	Male	4739	79	132	799	3729	ذكور	مؤهل متوسط فنى
	Female	2048	101	158	832	957	إنآء	
	Total	6787	180	289	1631	4686	آءمءة	
Above Intermediate	Male	603	17	28	164	394	ذكور	مؤهل فوق المتوسط وأقل من آءامعى
	Female	370	18	24	146	182	إنآء	
	Total	973	35	51	311	576	آءمءة	
University & Higher	Male	4187	141	267	1258	2521	ذكور	مؤهل آءامعى ومؤهل فوق آءامعى
	Female	5107	296	374	2368	2068	إنآء	
	Total	9294	437	641	3626	4589	آءمءة	



تطور معدل البطالة (١٥ - ٦٤ سنة) وفقاً للنوع للأعوام (٢٠١٥ - ٢٠٢٠)

### Unemployment Rates (15-64years) by Gender (2020 - 2015)

Table (J)

جدول (ج)

Unemployment rate (%)		معدل البطالة		Years السنوات
Total جملة	Female إناث	Male ذكور		
12,8	24,2	9,4		2015
12,5	23,6	8,9		2016
11,8	23,1	8,2		2017
9,9	21,4	6,8		2018
7,9	21,7	4,8		2019
7,9	17,7	6,0		2020



معدلات البطالة ( ١٥ - ٦٤ سنه ) طبقاً لفئات السن، الحالة التعليمية والأقاليم الجغرافية والنوع

Unemployment Rates (15 - 64 years) by Age Group, Educational Status Geographic Region And Gender

Table (K)

جدول (ك)

Characteristics	Gender النوع			الخصائص
	جملة Total	Females إناث	Males ذكور	
<b>Age group</b>				<b>فئات السن</b>
15- 19	11,8	31,8	9,8	١٩ - ١٥
20- 24	19,6	45,8	13,7	٢٤ - ٢٠
25- 29	12,5	30,8	8,7	٢٩ - ٢٥
30- 39	6,2	14,9	4,5	٣٩ - ٣٠
40- 49	3,6	4,8	3,3	٤٩ - ٤٠
50-59	2,0	1,3	2,2	٥٩ - ٥٠
60- 64	2,7	0,0	3,0	٦٤ - ٦٠
<b>Total</b>	<b>7,9</b>	<b>17,7</b>	<b>6,0</b>	<b>الإجمالي</b>
<b>Educational Status</b>				<b>الحالة التعليمية</b>
Illiterate	2,8	3,2	2,7	أمي
Read & Write	4,4	5,2	4,4	يقراً ويكتب وشهادة محو الأمية
Less than intermediate	6,0	13,0	5,4	مؤهل أقل من المتوسط
General/ Azhari secondary	10,0	22,9	8,7	ثانوية عامة وثانوية أهلية
Technical Secondary	7,0	15,8	5,6	مؤهل متوسط في
Above Intermediate	8,4	13,2	6,9	مؤهل فوق المتوسط وأقل من الجامعي
University & Higher	15,7	27,6	10,3	مؤهل جامعي ومؤهل فوق الجامعي
<b>Total</b>	<b>7,9</b>	<b>17,7</b>	<b>6,0</b>	<b>الإجمالي</b>
<b>Geographical Regions</b>				<b>الأقاليم الجغرافية</b>
Urban governorates	13,5	25,7	10,4	المحافظات الحضرية
Urban lower Egypt	9,4	21,1	6,5	حصر الوجه البحري
Rural lower Egypt	5,8	12,7	4,3	ريف الوجه البحري
Urban upper Egypt	10,1	19,8	8,0	حصر الوجه القبلي
Rural upper Egypt	4,3	12,2	3,4	ريف الوجه القبلي
Urban frontier governorates	14,3	15,1	14,1	حضر محافظات الحدود
Rural frontier governorates	8,0	26,4	4,9	ريف محافظات الحدود
<b>Total</b>	<b>7,9</b>	<b>17,7</b>	<b>6,0</b>	<b>إجمالي الجمهورية</b>

Unemployment Rate = No. Unemployed / Labour Force \* 100

معدل البطالة = ( لمتعطلين / قوة العمل ) \* ١٠٠



تطور معدل البطالة للشباب (١٥ - ٢٩) وفقاً للنوع للأعوام (٢٠١٥ - ٢٠١٩)

### Youth Unemployment Rate (15-29 years) by Gender (2015 - 2019)

Table (L)

جدول (ل)

Unemployment Rate		معدل البطالة		Years	السنوات
Total	جملة	Females	إناث		
26,1		36,5		21,8	2015
25,6		36,6		21,0	2016
24,8		36,5		20,0	2017
22,5		45,7		15,9	2018
16,7		43,3		10,4	2019
15,0		37,0		10,7	2020



## جداول مكبرة

# Weighted Tables

### ملاحظات :

- ١ - نظرا لتكبير نتائج عينة البحث آليا فإن الجملة قد لا تساوى حاصل جمع المكونات وذلك نتيجة للتقريب.
- ٢ - البيانات لا تشمل المواطنين بالخارج

### Notes:

- 1- Figures may not be exactly summed up to the indicated totals due to approximation.
- 2- Data don't include citizens abroad.





# قوة العمل (١٥ سنة فأكثر) وتوزيعاتها

## Labour Force (15 Years & above) and their distributions



تقدير قوة العمل ( ١٥ سنة فأكثر ) طبقاً لفئات السن والنوع بكل محافظة وإجمالى الجمهورية ( حضر / ريف )

Estimation of Labour Force (15 Years & above) According to Age Group and Gender in each governorate & Republic Total (Urban/Rural)

Governorates	Place of residence	Gender	الإجمالى Total	فئات السن							النوع	محل الإقامة	محافظات الجمهورية
				65+	60-64	50-59	40-49	30-39	25-29	20-24			
Total	Urban	Male	100784	1025	2138	15667	21657	26929	17186	11699	4482	ذكور	إجمالى الجمهورية
		Female	24168	96	277	4075	4654	5770	4669	3946	683	إناث	
		Total	124952	1121	2415	19742	26311	32699	21855	15645	5165	جملة	
	Rural	Male	136055	2516	3620	19286	25750	35199	22505	18145	9034	ذكور	
		Female	23575	239	402	3790	5597	6590	3539	2744	675	إناث	
		Total	159630	2755	4022	23076	31347	41788	26044	20889	9709	جملة	
Total	Total	Male	236839	3541	5759	34953	47407	62128	39691	29845	13516	ذكور	
Female	47744	335	679	7865	10251	12359	8208	6689	6689	1357	إناث		
Total	Total	Total	284583	3876	6437	42819	57658	74487	47899	36534	14874	جملة	
Cairo	Urban	Male	24541	219	524	4137	5432	6349	4155	2721	1004	ذكور	القاهرة
		Female	6031	18	74	1029	1061	1415	1241	1076	117	إناث	
		Total	30573	237	598	5166	6493	7764	5396	3796	1121	جملة	
	Total	Male	24541	219	524	4137	5432	6349	4155	2721	1004	ذكور	
Female	6031	18	74	1029	1061	1415	1241	1076	117	إناث			
Total	Total	Total	30573	237	598	5166	6493	7764	5396	3796	1121	جملة	
Alexandria	Urban	Male	13677	162	356	2251	3007	3754	2086	1503	560	ذكور	الإسكندرية
		Female	3439	12	36	415	603	754	782	671	166	إناث	
		Total	17116	174	392	2666	3609	4508	2868	2173	726	جملة	
	Total	Male	13677	162	356	2251	3007	3754	2086	1503	560	ذكور	
Female	3439	12	36	415	603	754	782	671	166	إناث			
Total	Total	Total	17116	174	392	2666	3609	4508	2868	2173	726	جملة	
Port Said	Urban	Male	1888	10	53	338	374	501	315	236	63	ذكور	بورسعيد
		Female	735	0	5	116	114	194	161	131	14	إناث	
		Total	2624	10	57	454	488	695	476	366	78	جملة	
	Total	Male	1888	10	53	338	374	501	315	236	63	ذكور	
Female	735	0	5	116	114	194	161	131	14	إناث			
Total	Total	Total	2624	10	57	454	488	695	476	366	78	جملة	



تقدير قوة العمل ( ١٥ سنة فأكثر ) طبقاً لفئات السن والنوع بكل محافظة وإجمالى الجمهورية ( حضر / ريف )

## Estimation of Labour Force (15 Years &amp; above) According to Age Group and Gender in each governorate &amp; Republic Total (Urban/Rural)

Cont.Table no.(1)

No.(00)

العدد بالمئات

تابع جدول رقم ( ١ )

Governorates	Place of residence	Gender	الإجمالى Total	فئات السن Age Group							النوع	محل الإقامة	محافظة الجمهورية
				65+	60-64	50-59	40-49	30-39	25-29	20-24			
Suez	Urban	Male	1775	21	34	290	361	495	302	208	64	ذكور	السويس
		Female	417	2	2	79	69	110	94	56	6	إناث	
		Total	2192	22	36	369	430	605	396	264	70	جملة	
	Total	Male	1775	21	34	290	361	495	302	208	64	ذكور	
		Female	417	2	2	79	69	110	94	56	6	إناث	
		Total	2192	22	36	369	430	605	396	264	70	جملة	
Damietta	Urban	Male	1619	34	54	212	320	458	256	182	102	ذكور	دمياط
		Female	514	0	0	79	82	140	106	94	12	إناث	
		Total	2132	34	54	291	402	598	362	276	114	جملة	
	Rural	Male	2532	39	96	322	469	668	392	339	206	ذكور	
		Female	638	2	6	88	153	166	108	102	13	إناث	
		Total	3170	40	102	411	622	834	501	442	220	جملة	
Total	Male	4151	73	150	534	789	1126	649	521	308	ذكور		
	Female	1152	2	6	167	235	306	214	197	25	إناث		
	Total	5303	75	156	702	1024	1432	863	718	334	جملة		
Dakahlia	Urban	Male	4869	52	155	789	1054	1246	798	570	206	ذكور	الدقهلية
		Female	911	0	8	220	212	163	193	89	27	إناث	
		Total	5780	52	163	1010	1265	1409	990	658	232	جملة	
	Rural	Male	11309	129	406	2041	2167	2886	1851	1320	508	ذكور	
		Female	2143	20	27	511	598	554	300	116	18	إناث	
		Total	13452	149	433	2552	2765	3440	2151	1436	527	جملة	
Total	Male	16178	181	561	2830	3220	4132	2649	1890	714	ذكور		
	Female	3054	20	35	731	810	716	492	205	45	إناث		
	Total	19232	201	596	3561	4030	4849	3141	2095	759	جملة		



تقدير قوة العمل ( ١٥ سنة فأكثر ) طبقاً لفئات السن والنوع بكل محافظة وإجمالى الجمهورية ( حضر / ريف )

## Estimation of Labour Force (15 Years &amp; above) According to Age Group and Gender in each governorate &amp; Republic Total (Urban/Rural)

Cont.Table no.(1)

No.(00)

العدد بالآمات

تابع جدول رقم ( ١ )

Governorates	Place of residence	Gender	الإجمالى Total	فئات السن Age Group							النوع	محل الإقامة	محافظات الجمهورية		
				65+	60-64	50-59	40-49	30-39	25-29	20-24				15-19	
Sharkia	Urban	Male	4103	55	121	635	837	1168	733	429	125	ذكور	حضر	الشرقية	
		Female	1248	3	10	288	270	333	210	115	18	إناث			
		<b>Total</b>	<b>5351</b>	<b>58</b>	<b>131</b>	<b>923</b>	<b>1108</b>	<b>1501</b>	<b>943</b>	<b>544</b>	<b>143</b>	<b>جملة</b>			
	Rural	Male	12775	228	326	2053	2474	3384	2272	1528	511	ذكور			ريف
		Female	2766	34	52	463	658	824	407	290	38	إناث			
		<b>Total</b>	<b>15541</b>	<b>262</b>	<b>378</b>	<b>2516</b>	<b>3132</b>	<b>4208</b>	<b>2679</b>	<b>1817</b>	<b>548</b>	<b>جملة</b>			
Total	Male	16877	282	447	2688	3312	4552	3005	1957	635	ذكور	الجملة			
	Female	4014	38	62	751	928	1157	617	405	56	إناث				
	<b>Total</b>	<b>20891</b>	<b>320</b>	<b>509</b>	<b>3439</b>	<b>4240</b>	<b>5709</b>	<b>3622</b>	<b>2361</b>	<b>691</b>	<b>جملة</b>				
Kalyoubia	Urban	Male	5999	45	89	765	1277	1704	1093	782	244	ذكور	حضر	القليوبية	
		Female	1239	6	22	130	217	278	243	262	80	إناث			
		<b>Total</b>	<b>7238</b>	<b>51</b>	<b>111</b>	<b>895</b>	<b>1494</b>	<b>1982</b>	<b>1336</b>	<b>1044</b>	<b>325</b>	<b>جملة</b>			
	Rural	Male	8277	99	123	935	1806	2459	1475	945	434	ذكور	ريف		
		Female	1958	35	25	249	445	530	312	292	69	إناث			
		<b>Total</b>	<b>10235</b>	<b>134</b>	<b>148</b>	<b>1184</b>	<b>2252</b>	<b>2989</b>	<b>1788</b>	<b>1238</b>	<b>503</b>	<b>جملة</b>			
Total	Male	14276	144	212	1699	3083	4164	2568	1727	678	ذكور	الجملة			
	Female	3197	41	47	380	663	807	555	554	149	إناث				
	<b>Total</b>	<b>17473</b>	<b>185</b>	<b>259</b>	<b>2079</b>	<b>3746</b>	<b>4971</b>	<b>3123</b>	<b>2282</b>	<b>828</b>	<b>جملة</b>				
Kafr-El- sheik	Urban	Male	1775	22	48	311	430	460	274	169	62	ذكور	حضر	كفر الشيخ	
		Female	536	5	9	119	144	129	72	58	0	إناث			
		<b>Total</b>	<b>2311</b>	<b>28</b>	<b>56</b>	<b>430</b>	<b>574</b>	<b>588</b>	<b>345</b>	<b>227</b>	<b>62</b>	<b>جملة</b>			
	Rural	Male	6743	141	231	1067	1343	1660	1023	861	416	ذكور	ريف		
		Female	1795	12	24	300	515	459	253	200	33	إناث			
		<b>Total</b>	<b>8538</b>	<b>153</b>	<b>255</b>	<b>1367</b>	<b>1858</b>	<b>2119</b>	<b>1276</b>	<b>1060</b>	<b>449</b>	<b>جملة</b>			
Total	Male	8518	163	279	1378	1773	2120	1297	1030	478	ذكور	الجملة			
	Female	2331	17	32	419	659	588	325	257	33	إناث				
	<b>Total</b>	<b>10849</b>	<b>180</b>	<b>311</b>	<b>1797</b>	<b>2433</b>	<b>2707</b>	<b>1621</b>	<b>1287</b>	<b>512</b>	<b>جملة</b>				



تقدير قوة العمل ( ١٥ سنة فأكثر ) طبقاً لفئات السن والنوع بكل محافظة وإجمالى الجمهورية ( حضر / ريف )

## Estimation of Labour Force (15 Years &amp; above) According to Age Group and Gender in each governorate &amp; Republic Total (Urban/Rural)

Cont.Table no.(1)

No.(00)

العدد بالآمات

تابع جدول رقم ( ١ )

Governorates	Place of residence	Gender	الإجمالى Total	فئات السن							النوع	محل الإقامة	محافظات الجمهورية		
				65+	60-64	50-59	40-49	30-39	25-29	20-24				15-19	
Gharbia	Urban	Male	3511	31	88	559	759	884	557	432	202	ذكور	حضر	الغربية	
		Female	1055	15	15	187	250	251	129	165	43	إناث			
		<b>Total</b>	<b>4565</b>	<b>46</b>	<b>102</b>	<b>747</b>	<b>1009</b>	<b>1135</b>	<b>685</b>	<b>597</b>	<b>244</b>	<b>جملة</b>			
	Rural	Male	8973	152	188	1355	1821	2348	1386	1180	543	ذكور			ريف
		Female	2906	27	67	514	665	792	484	297	60	إناث			
		<b>Total</b>	<b>11879</b>	<b>179</b>	<b>254</b>	<b>1869</b>	<b>2486</b>	<b>3140</b>	<b>1870</b>	<b>1477</b>	<b>603</b>	<b>جملة</b>			
Total	Male	12483	183	275	1914	2580	3232	1943	1612	745	ذكور	الجملة			
	Female	3961	43	81	702	915	1043	612	462	103	إناث				
	<b>Total</b>	<b>16444</b>	<b>226</b>	<b>357</b>	<b>2616</b>	<b>3495</b>	<b>4275</b>	<b>2555</b>	<b>2074</b>	<b>847</b>	<b>جملة</b>				
Menoufia	Urban	Male	2147	39	44	363	463	590	391	201	56	ذكور	حضر	المنوفية	
		Female	570	2	13	140	115	144	76	68	13	إناث			
		<b>Total</b>	<b>2717</b>	<b>41</b>	<b>57</b>	<b>503</b>	<b>578</b>	<b>734</b>	<b>466</b>	<b>268</b>	<b>69</b>	<b>جملة</b>			
	Rural	Male	8274	174	179	1327	1614	2198	1475	983	325	ذكور	ريف		
		Female	2222	20	34	424	594	598	326	191	33	إناث			
		<b>Total</b>	<b>10496</b>	<b>194</b>	<b>213</b>	<b>1751</b>	<b>2209</b>	<b>2796</b>	<b>1801</b>	<b>1174</b>	<b>358</b>	<b>جملة</b>			
Total	Male	10421	213	223	1690	2077	2788	1865	1184	380	ذكور	الجملة			
	Female	2792	22	47	564	709	742	402	259	47	إناث				
	<b>Total</b>	<b>13213</b>	<b>235</b>	<b>270</b>	<b>2254</b>	<b>2787</b>	<b>3530</b>	<b>2267</b>	<b>1443</b>	<b>427</b>	<b>جملة</b>				
Behira	Urban	Male	3101	22	74	485	633	829	584	351	124	ذكور	حضر	البحيرة	
		Female	696	0	3	136	125	166	125	109	31	إناث			
		<b>Total</b>	<b>3797</b>	<b>22</b>	<b>77</b>	<b>621</b>	<b>758</b>	<b>996</b>	<b>709</b>	<b>460</b>	<b>155</b>	<b>جملة</b>			
	Rural	Male	14257	281	410	1811	2547	3754	2380	2003	1071	ذكور	ريف		
		Female	2000	16	19	296	405	551	300	303	110	إناث			
		<b>Total</b>	<b>16257</b>	<b>297</b>	<b>430</b>	<b>2108</b>	<b>2951</b>	<b>4305</b>	<b>2680</b>	<b>2306</b>	<b>1181</b>	<b>جملة</b>			
Total	Male	17358	302	484	2296	3179	4583	2964	2354	1195	ذكور	الجملة			
	Female	2696	16	22	433	530	718	425	412	141	إناث				
	<b>Total</b>	<b>20054</b>	<b>318</b>	<b>507</b>	<b>2729</b>	<b>3710</b>	<b>5301</b>	<b>3389</b>	<b>2766</b>	<b>1336</b>	<b>جملة</b>				



تقدير قوة العمل ( ١٥ سنة فأكثر ) طبقاً لفئات السن والنوع بكل محافظة وإجمالى الجمهورية ( حضر / ريف )

## Estimation of Labour Force (15 Years &amp; above) According to Age Group and Gender in each governorate &amp; Republic Total (Urban/Rural)

Cont.Table no.(1)

No.(00)

العدد بالآلاف

تابع جدول رقم ( ١ )

Governorates	Place of residence	Gender	الإجمالى Total	فئات السن Age Group							النوع	محل الإقامة	محافظة الجمهورية	
				65+	60-64	50-59	40-49	30-39	25-29	20-24				15-19
Ismaelia	Urban	Male	1420	12	18	186	323	434	256	141	50	ذكور	حضر	الإسماعيلية
		Female	425	2	3	62	104	125	66	52	10	إناث		
		<b>Total</b>	<b>1845</b>	<b>14</b>	<b>21</b>	<b>249</b>	<b>427</b>	<b>559</b>	<b>322</b>	<b>193</b>	<b>60</b>	<b>جملة</b>		
	Rural	Male	1841	27	44	256	374	495	305	215	125	ذكور	ريف	
		Female	371	4	6	51	70	96	39	58	47	إناث		
		<b>Total</b>	<b>2212</b>	<b>30</b>	<b>50</b>	<b>307</b>	<b>444</b>	<b>592</b>	<b>344</b>	<b>273</b>	<b>171</b>	<b>جملة</b>		
Total	Male	3261	39	62	442	697	929	561	356	175	ذكور	الجملة		
	Female	796	6	9	114	175	221	105	110	57	إناث			
	<b>Total</b>	<b>4057</b>	<b>45</b>	<b>72</b>	<b>556</b>	<b>872</b>	<b>1150</b>	<b>666</b>	<b>466</b>	<b>232</b>	<b>جملة</b>			
Giza	Urban	Male	13479	134	283	1978	2802	3565	2349	1670	699	ذكور	حضر	الجيزة
		Female	2663	16	41	323	462	590	614	516	100	إناث		
		<b>Total</b>	<b>16141</b>	<b>150</b>	<b>324</b>	<b>2301</b>	<b>3264</b>	<b>4155</b>	<b>2964</b>	<b>2186</b>	<b>798</b>	<b>جملة</b>		
	Rural	Male	8957	73	171	1070	1851	2563	1565	1196	468	ذكور	ريف	
		Female	810	6	13	80	169	229	89	183	41	إناث		
		<b>Total</b>	<b>9767</b>	<b>79</b>	<b>184</b>	<b>1150</b>	<b>2020</b>	<b>2792</b>	<b>1653</b>	<b>1379</b>	<b>509</b>	<b>جملة</b>		
Total	Male	22436	207	453	3047	4652	6127	3914	2867	1167	ذكور	الجملة		
	Female	3473	22	54	404	632	819	703	699	141	إناث			
	<b>Total</b>	<b>25908</b>	<b>229</b>	<b>507</b>	<b>3451</b>	<b>5284</b>	<b>6947</b>	<b>4617</b>	<b>3566</b>	<b>1308</b>	<b>جملة</b>			
Beni- Suef	Urban	Male	1777	27	37	192	360	475	307	245	134	ذكور	حضر	بني سويف
		Female	594	8	15	98	140	121	88	107	17	إناث		
		<b>Total</b>	<b>2371</b>	<b>36</b>	<b>52</b>	<b>290</b>	<b>500</b>	<b>596</b>	<b>395</b>	<b>352</b>	<b>151</b>	<b>جملة</b>		
	Rural	Male	6222	170	193	755	1042	1482	1009	899	673	ذكور	ريف	
		Female	1545	30	32	217	314	425	221	219	89	إناث		
		<b>Total</b>	<b>7767</b>	<b>200</b>	<b>225</b>	<b>972</b>	<b>1356</b>	<b>1907</b>	<b>1229</b>	<b>1117</b>	<b>761</b>	<b>جملة</b>		
Total	Male	7999	198	230	947	1402	1956	1316	1143	807	ذكور	الجملة		
	Female	2139	38	47	314	454	546	308	326	105	إناث			
	<b>Total</b>	<b>10138</b>	<b>236</b>	<b>277</b>	<b>1262</b>	<b>1856</b>	<b>2502</b>	<b>1625</b>	<b>1469</b>	<b>912</b>	<b>جملة</b>			





تقدير قوة العمل ( ١٥ سنة فأكثر ) طبقاً لفئات السن والنوع بكل محافظة وإجمالى الجمهورية ( حضر / ريف )

## Estimation of Labour Force (15 Years &amp; above) According to Age Group and Gender in each governorate &amp; Republic Total (Urban/Rural)

Cont.Table no.(1)

No.(00)

العدد بالآمات

تابع جدول رقم ( ١ )

Governorates	Place of residence	Gender	الإجمالى Total	فئات السن Age Group							النوع	محل الإقامة	محافظات الجمهورية	
				65+	60-64	50-59	40-49	30-39	25-29	20-24				15-19
Fayoum	Urban	Male	1844	11	30	272	317	497	360	247	109	ذكور	حضر	الفيوم
		Female	430	0	7	81	99	115	51	68	9	إناث		
		<b>Total</b>	<b>2275</b>	<b>11</b>	<b>37</b>	<b>353</b>	<b>416</b>	<b>612</b>	<b>412</b>	<b>315</b>	<b>119</b>	<b>جملة</b>		
	Rural	Male	7471	146	149	838	1225	1820	1219	1259	816	ذكور	ريف	
		Female	791	6	24	124	180	220	120	73	43	إناث		
		<b>Total</b>	<b>8262</b>	<b>151</b>	<b>173</b>	<b>963</b>	<b>1405</b>	<b>2040</b>	<b>1340</b>	<b>1331</b>	<b>859</b>	<b>جملة</b>		
Total	Male	9315	157	179	1110	1542	2316	1580	1506	926	ذكور	الجملة		
	Female	1221	6	31	206	279	336	172	140	53	إناث			
	<b>Total</b>	<b>10537</b>	<b>162</b>	<b>210</b>	<b>1316</b>	<b>1821</b>	<b>2652</b>	<b>1751</b>	<b>1646</b>	<b>978</b>	<b>جملة</b>			
Menia	Urban	Male	2155	37	22	347	455	557	349	257	133	ذكور	حضر	المنيا
		Female	508	5	5	116	117	140	77	42	5	إناث		
		<b>Total</b>	<b>2663</b>	<b>42</b>	<b>27</b>	<b>463</b>	<b>572</b>	<b>697</b>	<b>426</b>	<b>298</b>	<b>138</b>	<b>جملة</b>		
	Rural	Male	10905	384	447	1517	2010	2617	1662	1482	785	ذكور	ريف	
		Female	1759	18	50	246	493	545	237	137	33	إناث		
		<b>Total</b>	<b>12664</b>	<b>402</b>	<b>497</b>	<b>1763</b>	<b>2503</b>	<b>3162</b>	<b>1899</b>	<b>1619</b>	<b>819</b>	<b>جملة</b>		
Total	Male	13060	421	469	1864	2465	3173	2011	1739	918	ذكور	الجملة		
	Female	2267	23	55	362	611	685	314	179	39	إناث			
	<b>Total</b>	<b>15327</b>	<b>444</b>	<b>524</b>	<b>2226</b>	<b>3075</b>	<b>3859</b>	<b>2325</b>	<b>1918</b>	<b>957</b>	<b>جملة</b>			
Asyout	Urban	Male	2472	23	36	334	552	626	431	306	163	ذكور	حضر	اسيوط
		Female	457	0	6	99	120	154	49	29	0	إناث		
		<b>Total</b>	<b>2929</b>	<b>23</b>	<b>43</b>	<b>432</b>	<b>672</b>	<b>780</b>	<b>480</b>	<b>335</b>	<b>163</b>	<b>جملة</b>		
	Rural	Male	7500	123	164	1006	1300	1851	1235	1182	639	ذكور	ريف	
		Female	566	9	14	88	93	164	112	65	21	إناث		
		<b>Total</b>	<b>8066</b>	<b>133</b>	<b>177</b>	<b>1093</b>	<b>1394</b>	<b>2015</b>	<b>1347</b>	<b>1247</b>	<b>660</b>	<b>جملة</b>		
Total	Male	9971	146	200	1340	1852	2478	1666	1487	802	ذكور	الجملة		
	Female	1023	9	20	186	214	317	161	94	21	إناث			
	<b>Total</b>	<b>10994</b>	<b>156</b>	<b>220</b>	<b>1526</b>	<b>2066</b>	<b>2795</b>	<b>1828</b>	<b>1581</b>	<b>823</b>	<b>جملة</b>			



تقدير قوة العمل ( ١٥ سنة فأكثر ) طبقاً لفئات السن والنوع بكل محافظة وإجمالى الجمهورية ( حضر / ريف )

## Estimation of Labour Force (15 Years &amp; above) According to Age Group and Gender in each governorate &amp; Republic Total (Urban/Rural)

Cont.Table no.(1)

No.(00)

العدد بالآمات

تابع جدول رقم ( ١ )

Governorates	Place of residence	Gender	الإجمالى Total	فئات السن Age Group							النوع	محل الإقامة	محافظة الجمهورية
				65+	60-64	50-59	40-49	30-39	25-29	20-24			
Suhag	Urban	Male	2473	35	24	359	501	561	411	400	181	ذكور	سوهاج
		Female	416	0	0	86	104	84	58	75	9	إناث	
		<b>Total</b>	<b>2889</b>	<b>35</b>	<b>24</b>	<b>444</b>	<b>606</b>	<b>645</b>	<b>469</b>	<b>475</b>	<b>190</b>	<b>جملة</b>	
	Rural	Male	9438	183	255	1431	1670	2239	1513	1347	800	ذكور	
		Female	454	0	3	59	86	134	67	88	17	إناث	
		<b>Total</b>	<b>9892</b>	<b>183</b>	<b>258</b>	<b>1490</b>	<b>1757</b>	<b>2373</b>	<b>1580</b>	<b>1436</b>	<b>816</b>	<b>جملة</b>	
Total	Male	11911	218	279	1789	2172	2800	1924	1748	981	ذكور		
	Female	871	0	3	145	190	218	125	163	25	إناث		
		<b>Total</b>	<b>12781</b>	<b>218</b>	<b>282</b>	<b>1934</b>	<b>2362</b>	<b>3018</b>	<b>2049</b>	<b>1911</b>	<b>1006</b>	<b>جملة</b>	
Qena	Urban	Male	1107	10	13	146	273	328	173	119	45	ذكور	قنا
		Female	247	0	0	47	56	68	43	33	0	إناث	
		<b>Total</b>	<b>1353</b>	<b>10</b>	<b>13</b>	<b>193</b>	<b>328</b>	<b>396</b>	<b>216</b>	<b>152</b>	<b>45</b>	<b>جملة</b>	
	Rural	Male	5416	81	127	793	1024	1409	891	709	382	ذكور	
		Female	294	0	6	33	58	110	60	27	0	إناث	
		<b>Total</b>	<b>5710</b>	<b>81</b>	<b>134</b>	<b>825</b>	<b>1082</b>	<b>1520</b>	<b>951</b>	<b>735</b>	<b>382</b>	<b>جملة</b>	
Total	Male	6523	91	141	939	1297	1737	1064	828	427	ذكور		
	Female	541	0	6	79	114	178	104	60	0	إناث		
		<b>Total</b>	<b>7064</b>	<b>91</b>	<b>147</b>	<b>1018</b>	<b>1410</b>	<b>1915</b>	<b>1168</b>	<b>888</b>	<b>427</b>	<b>جملة</b>	
Aswan	Urban	Male	1217	12	21	164	307	339	201	136	37	ذكور	أسوان
		Female	192	0	2	51	47	46	31	16	0	إناث	
		<b>Total</b>	<b>1409</b>	<b>12</b>	<b>23</b>	<b>215</b>	<b>354</b>	<b>385</b>	<b>232</b>	<b>152</b>	<b>37</b>	<b>جملة</b>	
	Rural	Male	2089	59	56	268	417	531	323	264	172	ذكور	
		Female	161	0	0	9	36	60	15	41	0	إناث	
		<b>Total</b>	<b>2250</b>	<b>59</b>	<b>56</b>	<b>277</b>	<b>452</b>	<b>591</b>	<b>339</b>	<b>305</b>	<b>172</b>	<b>جملة</b>	
Total	Male	3306	71	77	432	724	870	524	400	209	ذكور		
	Female	353	0	2	60	83	106	46	57	0	إناث		
		<b>Total</b>	<b>3659</b>	<b>71</b>	<b>79</b>	<b>491</b>	<b>806</b>	<b>976</b>	<b>571</b>	<b>457</b>	<b>209</b>	<b>جملة</b>	



تقدير قوة العمل ( ١٥ سنة فأكثر ) طبقاً لفئات السن والنوع بكل محافظة وإجمالى الجمهورية ( حضر / ريف )

## Estimation of Labour Force (15 Years &amp; above) According to Age Group and Gender in each governorate &amp; Republic Total (Urban/Rural)

Cont.Table no.(1)

No.(00)

العدد بالآمات

تابع جدول رقم ( ١ )

Governorates	Place of residence	Gender	الإجمالى Total	Age Group فئات السنين								النوع	محل الإقامة	محافظات الجمهورية
				65+	60-64	50-59	40-49	30-39	25-29	20-24	15-19			
Luxor	Urban	Male	1207	11	4	192	264	336	212	135	52	ذكور	حضر	الأقصر
		Female	281	0	0	61	35	71	57	54	4	إناث		
		Total	1488	11	4	253	299	407	270	189	56	جملة		
	Rural	Male	2006	20	39	338	372	484	320	298	136	ذكور	ريف	
		Female	221	0	0	8	31	59	58	56	9	إناث		
		Total	2228	20	39	346	403	543	378	354	145	جملة		
Total	Male	3214	31	43	531	635	820	532	434	188	ذكور	الجملة		
	Female	503	0	0	69	66	130	115	109	13	إناث			
	Total	3716	31	43	600	702	950	647	543	201	جملة			
Red Sea	Urban	Male	1153	0	0	134	222	362	317	109	9	ذكور	حضر	البحر الأحمر
		Female	206	0	0	25	42	67	35	35	2	إناث		
		Total	1359	0	0	160	264	429	352	144	10	جملة		
	Total	Male	1153	0	0	134	222	362	317	109	9	ذكور	الجملة	
		Female	206	0	0	25	42	67	35	35	2	إناث		
		Total	1359	0	0	160	264	429	352	144	10	جملة		
El-wadi El-Gidid	Urban	Male	274	0	0	48	73	82	49	22	0	ذكور	حضر	الوادي الجديد
		Female	114	0	0	33	45	14	14	8	0	إناث		
		Total	388	0	0	81	118	95	63	30	0	جملة		
	Rural	Male	301	2	7	48	61	95	58	29	1	ذكور	ريف	
		Female	65	2	0	17	15	23	4	5	0	إناث		
		Total	366	4	7	65	75	118	62	34	1	جملة		
Total	Male	575	2	7	96	134	176	107	51	1	ذكور	الجملة		
	Female	179	2	0	50	60	37	18	13	0	إناث			
	Total	753	4	7	146	194	213	125	64	1	جملة			



تقدير قوة العمل (١٥ سنة فأكثر) طبقاً لفئات السن والنوع بكل محافظة وإجمالي الجمهورية ( حضر / ريف )

## Estimation of Labour Force (15 Years &amp; above) According to Age Group and Gender in each governorate &amp; Republic Total (Urban/Rural)

Cont.Table no.(1)

No.(00)

العدد بالآلاف

تابع جدول رقم ( ١ )

Governorates	Place of residence	Gender	الإجمالي Total	فئات السن Age Group							النوع	محل الإقامة	محافظة الجمهورية
				65+	60-64	50-59	40-49	30-39	25-29	20-24			
Matrouh	Urban	Male	669	2	3	64	165	202	115	96	23	ذكور	مطروح
		Female	30	0	0	0	3	16	11	0	0	إناث	
		<b>Total</b>	<b>698</b>	<b>2</b>	<b>3</b>	<b>64</b>	<b>168</b>	<b>218</b>	<b>125</b>	<b>96</b>	<b>23</b>	<b>جملة</b>	
	Rural	Male	400	1	7	28	77	125	77	63	21	ذكور	
		Female	0	0	0	0	0	0	0	0	0	إناث	
		<b>Total</b>	<b>400</b>	<b>1</b>	<b>7</b>	<b>28</b>	<b>77</b>	<b>125</b>	<b>77</b>	<b>63</b>	<b>21</b>	<b>جملة</b>	
<b>Total</b>	<b>Total</b>	<b>1069</b>	<b>3</b>	<b>10</b>	<b>92</b>	<b>242</b>	<b>327</b>	<b>191</b>	<b>160</b>	<b>44</b>	<b>ذكور</b>		
<b>Total</b>	<b>Total</b>	<b>30</b>	<b>0</b>	<b>0</b>	<b>0</b>	<b>3</b>	<b>16</b>	<b>11</b>	<b>0</b>	<b>0</b>	<b>إناث</b>		
North Sinai	Urban	Male	340	0	7	87	57	83	59	18	28	ذكور	شمال سيناء
		Female	131	0	0	38	6	47	28	12	0	إناث	
		<b>Total</b>	<b>471</b>	<b>0</b>	<b>7</b>	<b>125</b>	<b>63</b>	<b>130</b>	<b>88</b>	<b>30</b>	<b>28</b>	<b>جملة</b>	
	Rural	Male	178	3	0	16	55	54	33	17	0	ذكور	
		Female	37	0	0	7	7	11	12	0	0	إناث	
		<b>Total</b>	<b>215</b>	<b>3</b>	<b>0</b>	<b>23</b>	<b>62</b>	<b>65</b>	<b>44</b>	<b>17</b>	<b>0</b>	<b>جملة</b>	
<b>Total</b>	<b>Total</b>	<b>518</b>	<b>3</b>	<b>7</b>	<b>103</b>	<b>112</b>	<b>136</b>	<b>92</b>	<b>36</b>	<b>28</b>	<b>ذكور</b>		
<b>Total</b>	<b>Total</b>	<b>168</b>	<b>0</b>	<b>0</b>	<b>45</b>	<b>13</b>	<b>58</b>	<b>40</b>	<b>12</b>	<b>0</b>	<b>إناث</b>		
South Sinai	Urban	Male	193	0	0	31	40	47	53	16	6	ذكور	جنوب سيناء
		Female	84	0	1	17	10	33	15	7	1	إناث	
		<b>Total</b>	<b>278</b>	<b>0</b>	<b>1</b>	<b>47</b>	<b>50</b>	<b>81</b>	<b>68</b>	<b>23</b>	<b>7</b>	<b>جملة</b>	
	Rural	Male	191	1	2	12	31	76	41	25	3	ذكور	
		Female	72	0	0	4	11	39	15	3	0	إناث	
		<b>Total</b>	<b>263</b>	<b>1</b>	<b>2</b>	<b>16</b>	<b>42</b>	<b>116</b>	<b>56</b>	<b>28</b>	<b>3</b>	<b>جملة</b>	
<b>Total</b>	<b>Total</b>	<b>384</b>	<b>1</b>	<b>2</b>	<b>42</b>	<b>71</b>	<b>123</b>	<b>94</b>	<b>41</b>	<b>9</b>	<b>ذكور</b>		
<b>Total</b>	<b>Total</b>	<b>156</b>	<b>0</b>	<b>1</b>	<b>21</b>	<b>20</b>	<b>73</b>	<b>30</b>	<b>10</b>	<b>1</b>	<b>إناث</b>		
<b>Total</b>	<b>Total</b>	<b>541</b>	<b>1</b>	<b>3</b>	<b>63</b>	<b>92</b>	<b>196</b>	<b>124</b>	<b>51</b>	<b>10</b>	<b>جملة</b>		



تقدير قوة العمل ( ١٥ سنة فأكثر ) طبقاً للحالة التعليمية والنوع بكل محافظة وإجمالى الجمهورية ( حضر / ريف )

Estimation of Labour Force (15 Years & above) According to Educational status and Gender in each governorate & Republic Total (Urban/Rural)

Table no.(2) No.(00) العدد بالآمات جدول رقم ( ٢ )

Governorates	Place of residence	Gender	الإجمالى Total	الحالة التعليمية							النوع	محل الإقامة	محافظات الجمهورية
				مؤهل جامعى ومؤهل فوق الجامعى University & Higher	مؤهل فوق المتوسط وأقل من الجامعى Above Intermediate	مؤهل متوسط فى Technical Secondary	ثانوية عامة وثانوية أهريية General/ Azhari secondary	مؤهل أقل من المتوسط Less than Intermediate	يفرأ ويكتب وشهادة محو الأمية Read & Write	أبى Illiterate			
Total	Urban	Male	100784	24523	4842	33842	2479	17235	7619	10244	ذكور	حضر	إجمالى الجمهورية
		Female	24168	12254	1612	6189	311	1556	595	1650	إناث		
		Total	124952	36778	6454	40031	2790	18791	8214	11894	جملة		
	Rural	Male	136055	16153	3887	50798	3418	24306	13203	24289	ذكور	ريف	
		Female	23575	6249	1198	6777	323	1969	1011	6047	إناث		
		Total	159630	22402	5085	57576	3741	26275	14215	30337	جملة		
Total	Total	Male	236839	40676	8729	84640	5897	41541	20823	34534	ذكور	الجملة	
		Female	47744	18503	2810	12967	634	3525	1606	7698	إناث		
		Total	284583	59180	11539	97607	6531	45066	22429	42231	جملة		
Cairo	Urban	Male	24541	6991	1256	7327	656	4359	1855	2097	ذكور	حضر	القاهرة
		Female	6031	3273	312	1373	96	433	171	374	إناث		
		Total	30573	10265	1569	8700	751	4792	2025	2471	جملة		
	Total	Male	24541	6991	1256	7327	656	4359	1855	2097	ذكور	الجملة	
Female		6031	3273	312	1373	96	433	171	374	إناث			
Total		30573	10265	1569	8700	751	4792	2025	2471	جملة			
Alexandria	Urban	Male	13677	3047	686	3882	384	3375	1275	1027	ذكور	حضر	الإسكندرية
		Female	3439	1703	196	827	47	366	145	155	إناث		
		Total	17116	4749	883	4709	432	3741	1420	1182	جملة		
	Total	Male	13677	3047	686	3882	384	3375	1275	1027	ذكور	الجملة	
Female		3439	1703	196	827	47	366	145	155	إناث			
Total		17116	4749	883	4709	432	3741	1420	1182	جملة			
Port Said	Urban	Male	1888	531	152	763	31	159	99	154	ذكور	حضر	بورسعيد
		Female	735	411	54	202	4	17	14	33	إناث		
		Total	2624	942	206	965	34	176	113	187	جملة		
	Total	Male	1888	531	152	763	31	159	99	154	ذكور	الجملة	
Female		735	411	54	202	4	17	14	33	إناث			
Total		2624	942	206	965	34	176	113	187	جملة			



تقدير قوة العمل ( ١٥ سنة فأكثر ) طبقاً للحالة التعليمية والنوع بكل محافظة وإجمالى الجمهورية ( حضر / ريف )

## Estimation of Labour Force (15 Years &amp; above) According to Educational status and Gender in each governorate &amp; Total of Reppublic (Urban/Rural)

Cont.Table no.(2)

No.(00)

العدد بالمئات

تابع جدول رقم ( ٢ )

Governorates	Place of residence	Gender	الإجمالى Total	Educational Status					الحالة التعليمية			النوع	محل الإقامة	محافظات الجمهورية
				مؤهل جامعى ومؤهل فوق الجامعى University & Higher	مؤهل فوق المتوسط وأقل من الجامعى Above	مؤهل متوسط فى Technical Secondary	ثانوية عامة وثانوية أزهريه General/ Azhari secondary	مؤهل أقل من المتوسط Less than Intermedia te	يقراً ويكتب وشهادة محو الأمية Read & Write	أمية Illiterate				
Suez	Urban	Male	1775	466	90	749	22	260	103	84	ذكور	حضر	السويس	
		Female	417	268	19	102	3	12	2	11	إناث			
		<b>Total</b>	<b>2192</b>	<b>734</b>	<b>110</b>	<b>851</b>	<b>25</b>	<b>273</b>	<b>105</b>	<b>95</b>	<b>جملة</b>			
	Total	Male	1775	466	90	749	22	260	103	84	ذكور	الجملة		
		Female	417	268	19	102	3	12	2	11	إناث			
		<b>Total</b>	<b>2192</b>	<b>734</b>	<b>110</b>	<b>851</b>	<b>25</b>	<b>273</b>	<b>105</b>	<b>95</b>	<b>جملة</b>			
Damietta	Urban	Male	1619	296	63	505	42	351	150	211	ذكور	حضر	دمياط	
		Female	514	272	25	146	19	39	6	6	إناث			
		<b>Total</b>	<b>2132</b>	<b>568</b>	<b>88</b>	<b>651</b>	<b>61</b>	<b>390</b>	<b>157</b>	<b>218</b>	<b>جملة</b>			
	Rural	Male	2532	363	54	791	81	557	202	484	ذكور	ريف		
		Female	638	243	37	239	10	46	20	44	إناث			
		<b>Total</b>	<b>3170</b>	<b>607</b>	<b>90</b>	<b>1030</b>	<b>91</b>	<b>602</b>	<b>222</b>	<b>528</b>	<b>جملة</b>			
Total	Male	4151	660	117	1296	123	908	353	695	ذكور	الجملة			
	Female	1152	515	62	385	29	85	26	50	إناث				
	<b>Total</b>	<b>5303</b>	<b>1175</b>	<b>179</b>	<b>1680</b>	<b>152</b>	<b>992</b>	<b>379</b>	<b>746</b>	<b>جملة</b>				
Dakahlia	Urban	Male	4869	817	221	1780	94	817	487	653	ذكور	حضر	الدقهلية	
		Female	911	426	87	256	3	37	9	93	إناث			
		<b>Total</b>	<b>5780</b>	<b>1243</b>	<b>308</b>	<b>2037</b>	<b>97</b>	<b>854</b>	<b>496</b>	<b>745</b>	<b>جملة</b>			
	Rural	Male	11309	1592	446	4343	188	1761	1243	1737	ذكور	ريف		
		Female	2143	738	131	678	20	129	104	344	إناث			
		<b>Total</b>	<b>13452</b>	<b>2330</b>	<b>577</b>	<b>5021</b>	<b>208</b>	<b>1889</b>	<b>1347</b>	<b>2080</b>	<b>جملة</b>			
Total	Male	16178	2409	667	6123	282	2578	1730	2389	ذكور	الجملة			
	Female	3054	1164	217	934	22	166	114	436	إناث				
	<b>Total</b>	<b>19232</b>	<b>3573</b>	<b>884</b>	<b>7057</b>	<b>305</b>	<b>2744</b>	<b>1843</b>	<b>2826</b>	<b>جملة</b>				



تقدير قوة العمل ( ١٥ سنة فأكثر ) طبقاً للحالة التعليمية والنوع بكل محافظة وإجمالى الجمهورية ( حضر / ريف )

## Estimation of Labour Force (15 Years &amp; above) According to Educational status and Gender in each governorate &amp; Republic Total (Urban/Rural)

Cont.Table no.(2)

No.(00)

العدد بالآمات

تابع جدول رقم (٢)

Governorates	Place of residence	Gender	الإجمالى Total	الحالة التعليمية Educational Status							النوع	محل الإقامة	محافظة الجمهورية	
				مؤهل جامعى ومؤهل فوق الجامعى University & Higher	مؤهل فوق المتوسط وأقل من الجامعى Above Intermediate	مؤهل متوسط فى Technical Secondary	ثانوية عامة وثانوية أهربية General/ Azhari secondary	مؤهل أقل من المتوسط Less than Intermediate	يقرا ويكتب وشهادة محو الأمية Read & Write	أبى Illiterate				
Sharkia	Urban	Male	4103	1682	117	1173	115	412	258	345	ذكور	حضر	الشرقية	
		Female	1248	749	105	268	14	25	9	77	إناث			
		Total	5351	2432	222	1441	129	437	267	422	جملة			
	Rural	Male	12775	1829	438	4905	450	1631	1102	2420	ذكور			ريف
		Female	2766	705	161	898	47	172	117	666	إناث			
		Total	15541	2534	599	5803	497	1803	1219	3086	جملة			
Total	Male	16877	3511	556	6078	565	2043	1360	2764	ذكور	الجملة			
	Female	4014	1454	266	1166	61	197	126	743	إناث				
	Total	20891	4966	821	7244	626	2240	1487	3508	جملة				
Kalyoubia	Urban	Male	5999	1062	243	2419	134	1092	305	745	ذكور	حضر	القليوبية	
		Female	1239	502	55	399	12	121	20	129	إناث			
		Total	7238	1564	298	2818	146	1213	325	874	جملة			
	Rural	Male	8277	1382	183	3144	186	1501	684	1196	ذكور			ريف
		Female	1958	659	66	595	41	183	75	340	إناث			
		Total	10235	2041	249	3738	227	1684	759	1536	جملة			
Total	Male	14276	2443	426	5563	321	2593	989	1941	ذكور	الجملة			
	Female	3197	1161	121	994	53	304	95	469	إناث				
	Total	17473	3605	547	6557	374	2897	1084	2410	جملة				
Kafr-El- sheik	Urban	Male	1775	409	83	610	46	264	115	249	ذكور	حضر	كفر الشيخ	
		Female	536	218	44	165	6	18	9	77	إناث			
		Total	2311	627	127	774	52	282	123	326	جملة			
	Rural	Male	6743	850	182	2728	241	933	519	1291	ذكور			ريف
		Female	1795	345	29	617	22	122	45	615	إناث			
		Total	8538	1195	211	3345	263	1055	564	1905	جملة			
Total	Male	8518	1259	265	3338	287	1196	633	1539	ذكور	الجملة			
	Female	2331	563	73	782	28	140	54	692	إناث				
	Total	10849	1822	338	4119	315	1336	687	2231	جملة				





تقدير قوة العمل ( ١٥ سنة فأكثر ) طبقاً للحالة التعليمية والنوع بكل محافظة وإجمالى الجمهورية ( حضر / ريف )

## Estimation of Labour Force (15 Years &amp; above) According to Educational status and Gender in each governorate &amp; Republic Total (Urban/Rural)

Cont.Table no.(2)

No.(00)

العدد بالمئات

تابع جدول رقم ( ٢ )

Governorates	Place of residence	Gender	الإجمالى Total	الحالة التعليمية							النوع	محل الإقامة	محافظة الجمهورية
				مؤهل جامعى ومؤهل فوق الجامعى University & Higher	مؤهل فوق المتوسط وأقل من الجامعى Above Intermediate	مؤهل متوسط فى Technical Secondary	ثانوية عامة وثانوية أهربية General/ Azhari secondary	مؤهل أقل من المتوسط Less than Intermediate	يقراً ويكتب وشهادة محو الأمية Read & Write	أبى Illiterate			
Gharbia	Urban	Male	3511	769	155	1169	64	539	369	445	ذكور	حضر	الغربية
		Female	1055	357	87	338	6	90	48	129	إناث		
		<b>Total</b>	<b>4565</b>	<b>1126</b>	<b>242</b>	<b>1506</b>	<b>70</b>	<b>629</b>	<b>417</b>	<b>574</b>	<b>جملة</b>		
	Rural	Male	8973	1537	303	3296	253	1730	818	1036	ذكور	ريف	
		Female	2906	656	125	923	52	310	107	732	إناث		
		<b>Total</b>	<b>11879</b>	<b>2194</b>	<b>429</b>	<b>4219</b>	<b>305</b>	<b>2040</b>	<b>925</b>	<b>1768</b>	<b>جملة</b>		
Total	Male	12483	2307	458	4465	317	2269	1187	1481	ذكور	الجملة		
	Female	3961	1013	212	1260	58	400	155	862	إناث			
	<b>Total</b>	<b>16444</b>	<b>3319</b>	<b>671</b>	<b>5725</b>	<b>375</b>	<b>2669</b>	<b>1342</b>	<b>2342</b>	<b>جملة</b>			
Menoufia	Urban	Male	2147	595	95	779	40	263	245	131	ذكور	حضر	المنوفية
		Female	570	295	35	163	3	32	15	27	إناث		
		<b>Total</b>	<b>2717</b>	<b>889</b>	<b>130</b>	<b>942</b>	<b>43</b>	<b>295</b>	<b>260</b>	<b>158</b>	<b>جملة</b>		
	Rural	Male	8274	1643	317	3386	182	1347	833	567	ذكور	ريف	
		Female	2222	726	140	642	18	191	135	370	إناث		
		<b>Total</b>	<b>10496</b>	<b>2369</b>	<b>457</b>	<b>4028</b>	<b>200</b>	<b>1537</b>	<b>968</b>	<b>937</b>	<b>جملة</b>		
Total	Male	10421	2238	412	4165	222	1610	1078	698	ذكور	الجملة		
	Female	2792	1020	175	805	22	223	150	397	إناث			
	<b>Total</b>	<b>13213</b>	<b>3258</b>	<b>587</b>	<b>4970</b>	<b>243</b>	<b>1832</b>	<b>1228</b>	<b>1095</b>	<b>جملة</b>			
Behira	Urban	Male	3101	612	141	1136	82	569	240	321	ذكور	حضر	البحيرة
		Female	696	340	55	179	0	37	19	67	إناث		
		<b>Total</b>	<b>3797</b>	<b>952</b>	<b>196</b>	<b>1315</b>	<b>82</b>	<b>606</b>	<b>259</b>	<b>388</b>	<b>جملة</b>		
	Rural	Male	14257	1196	273	4694	410	3213	1816	2655	ذكور	ريف	
		Female	2000	372	153	459	31	292	150	543	إناث		
		<b>Total</b>	<b>16257</b>	<b>1568</b>	<b>426</b>	<b>5154</b>	<b>441</b>	<b>3505</b>	<b>1966</b>	<b>3198</b>	<b>جملة</b>		
Total	Male	17358	1807	414	5831	492	3782	2056	2976	ذكور	الجملة		
	Female	2696	712	208	638	31	329	169	610	إناث			
	<b>Total</b>	<b>20054</b>	<b>2519</b>	<b>622</b>	<b>6469</b>	<b>523</b>	<b>4111</b>	<b>2225</b>	<b>3585</b>	<b>جملة</b>			



تقدير قوة العمل ( ١٥ سنة فأكثر ) طبقاً للحالة التعليمية والنوع بكل محافظة وإجمالي الجمهورية ( حضر / ريف )

## Estimation of Labour Force (15 Years &amp; above) According to Educational status and Gender in each governorate &amp; Republic Total (Urban/Rural)

Cont.Table no.(2)

No.(00)

العدد بالآمات

تابع جدول رقم ( ٢ )

Governorates	Place of residence	Gender	الإجمالي Total	الحالة التعليمية Educational Status							النوع	محل الإقامة	محافظات الجمهورية
				مؤهل جامعي ومؤهل فوق الجامعي University & Higher	مؤهل فوق المتوسط وأقل من الجامعي Above Intermediate	مؤهل متوسط في Technical Secondary	ثانوية عامة وثانوية أهلية General/Azhari secondary	مؤهل أقل من المتوسط Less than Intermediate	يفقرأ ويكتب وشهادة محو الأمية Read & Write	أبى Illiterate			
Ismaelia	Urban	Male	1420	476	86	513	33	161	71	80	ذكور	حضر	الإسماعيلية
		Female	425	244	30	115	4	11	2	19	إناث		
		<b>Total</b>	<b>1845</b>	<b>720</b>	<b>116</b>	<b>627</b>	<b>37</b>	<b>172</b>	<b>73</b>	<b>99</b>	<b>جملة</b>		
	Rural	Male	1841	182	28	740	72	405	171	243	ذكور		
		Female	371	72	9	155	15	47	12	60	إناث		
		<b>Total</b>	<b>2212</b>	<b>255</b>	<b>38</b>	<b>895</b>	<b>87</b>	<b>452</b>	<b>183</b>	<b>304</b>	<b>جملة</b>		
Total	Male	3261	658	115	1253	104	566	241	324	ذكور			
	Female	796	316	40	269	20	58	14	79	إناث			
	<b>Total</b>	<b>4057</b>	<b>975</b>	<b>154</b>	<b>1523</b>	<b>124</b>	<b>624</b>	<b>255</b>	<b>403</b>	<b>جملة</b>			
Giza	Urban	Male	13479	3388	631	4362	395	2253	975	1476	ذكور	حضر	الجيزة
		Female	2663	1282	186	588	72	215	82	237	إناث		
		<b>Total</b>	<b>16141</b>	<b>4670</b>	<b>818</b>	<b>4950</b>	<b>467</b>	<b>2468</b>	<b>1057</b>	<b>1713</b>	<b>جملة</b>		
	Rural	Male	8957	1066	444	3010	216	2079	1000	1142	ذكور		
		Female	810	281	90	187	14	84	44	111	إناث		
		<b>Total</b>	<b>9767</b>	<b>1347</b>	<b>534</b>	<b>3197</b>	<b>230</b>	<b>2162</b>	<b>1044</b>	<b>1253</b>	<b>جملة</b>		
Total	Male	22436	4454	1075	7372	610	4331	1975	2618	ذكور			
	Female	3473	1563	276	775	86	299	126	347	إناث			
	<b>Total</b>	<b>25908</b>	<b>6017</b>	<b>1351</b>	<b>8147</b>	<b>697</b>	<b>4630</b>	<b>2101</b>	<b>2965</b>	<b>جملة</b>			
Beni- Suef	Urban	Male	1777	300	66	683	28	220	49	431	ذكور	حضر	بنى سويف
		Female	594	252	28	134	6	24	5	146	إناث		
		<b>Total</b>	<b>2371</b>	<b>552</b>	<b>94</b>	<b>816</b>	<b>33</b>	<b>244</b>	<b>54</b>	<b>577</b>	<b>جملة</b>		
	Rural	Male	6222	454	135	2300	75	1035	394	1829	ذكور		
		Female	1545	204	32	314	7	138	28	822	إناث		
		<b>Total</b>	<b>7767</b>	<b>658</b>	<b>167</b>	<b>2615</b>	<b>82</b>	<b>1173</b>	<b>422</b>	<b>2651</b>	<b>جملة</b>		
Total	Male	7999	754	202	2983	103	1255	443	2260	ذكور			
	Female	2139	456	60	448	12	161	33	968	إناث			
	<b>Total</b>	<b>10138</b>	<b>1210</b>	<b>261</b>	<b>3431</b>	<b>115</b>	<b>1417</b>	<b>476</b>	<b>3228</b>	<b>جملة</b>			



تقدير قوة العمل ( ١٥ سنة فأكثر ) طبقاً للحالة التعليمية والنوع بكل محافظة وإجمالى الجمهورية ( حضر / ريف )

## Estimation of Labour Force (15 Years &amp; above) According to Educational status and Gender in each governorate &amp; Republic Total (Urban/Rural)

Cont.Table no.(2)

No.(00)

العدد بالآمات

تابع جدول رقم ( ٢ )

Governorates	Place of residence	Gender	الإجمالى Total	الحالة التعليمية Educational Status							النوع	محل الإقامة	محافظة الجمهورية
				مؤهل جامعى ومؤهل فوق الجامعى University & Higher	مؤهل فوق المتوسط وأقل من الجامعى Above Intermediate	مؤهل متوسط فى Technical Secondary	ثانوية عامة وثانوية أهربية General/Azhari secondary	مؤهل أقل من المتوسط Less than Intermediate	يقراً ويكتب وشهادة محو الأمية Read & Write	أبى Illiterate			
Fayoum	Urban	Male	1844	359	103	730	34	203	106	309	ذكور	حضر	الفيوم
		Female	430	220	48	111	0	15	12	25	إناث		
		<b>Total</b>	<b>2275</b>	<b>579</b>	<b>151</b>	<b>841</b>	<b>34</b>	<b>218</b>	<b>117</b>	<b>335</b>	<b>جملة</b>		
	Rural	Male	7471	469	130	2743	100	1415	629	1984	ذكور	ريف	
		Female	791	150	25	147	18	49	63	339	إناث		
		<b>Total</b>	<b>8262</b>	<b>619</b>	<b>155</b>	<b>2890</b>	<b>118</b>	<b>1465</b>	<b>692</b>	<b>2323</b>	<b>جملة</b>		
Total	Male	9315	828	234	3473	133	1618	735	2293	ذكور	الجملة		
	Female	1221	370	72	258	18	65	74	364	إناث			
	<b>Total</b>	<b>10537</b>	<b>1198</b>	<b>306</b>	<b>3731</b>	<b>152</b>	<b>1683</b>	<b>810</b>	<b>2657</b>	<b>جملة</b>			
Menia	Urban	Male	2155	507	82	857	23	253	246	187	ذكور	حضر	المنيا
		Female	508	278	35	140	2	19	13	22	إناث		
		<b>Total</b>	<b>2663</b>	<b>784</b>	<b>117</b>	<b>997</b>	<b>25</b>	<b>273</b>	<b>258</b>	<b>209</b>	<b>جملة</b>		
	Rural	Male	10905	858	175	4115	211	1560	1107	2879	ذكور	ريف	
		Female	1759	264	31	332	11	121	78	922	إناث		
		<b>Total</b>	<b>12664</b>	<b>1121</b>	<b>206</b>	<b>4448</b>	<b>222</b>	<b>1681</b>	<b>1186</b>	<b>3801</b>	<b>جملة</b>		
Total	Male	13060	1364	257	4972	234	1813	1353	3066	ذكور	الجملة		
	Female	2267	541	66	472	13	141	91	943	إناث			
	<b>Total</b>	<b>15327</b>	<b>1906</b>	<b>323</b>	<b>5444</b>	<b>247</b>	<b>1954</b>	<b>1444</b>	<b>4010</b>	<b>جملة</b>			
Asyout	Urban	Male	2472	404	101	949	53	450	190	325	ذكور	حضر	اسيوط
		Female	457	202	54	178	0	12	3	8	إناث		
		<b>Total</b>	<b>2929</b>	<b>606</b>	<b>156</b>	<b>1127</b>	<b>53</b>	<b>462</b>	<b>192</b>	<b>332</b>	<b>جملة</b>		
	Rural	Male	7500	586	181	2963	137	1440	650	1542	ذكور	ريف	
		Female	566	197	53	184	8	25	13	85	إناث		
		<b>Total</b>	<b>8066</b>	<b>783</b>	<b>235</b>	<b>3147</b>	<b>145</b>	<b>1464</b>	<b>663</b>	<b>1628</b>	<b>جملة</b>		
Total	Male	9971	990	283	3912	190	1889	840	1867	ذكور	الجملة		
	Female	1023	398	108	362	8	37	16	93	إناث			
	<b>Total</b>	<b>10994</b>	<b>1389</b>	<b>391</b>	<b>4274</b>	<b>199</b>	<b>1926</b>	<b>856</b>	<b>1960</b>	<b>جملة</b>			



تقدير قوة العمل ( ١٥ سنة فأكثر ) طبقاً للحالة التعليمية والنوع بكل محافظة وإجمالى الجمهورية ( حضر / ريف )

## Estimation of Labour Force (15 Years &amp; above) According to Educational status and Gender in each governorate &amp; Republic Total (Urban/Rural)

Cont.Table no.(2) No.(00)

العدد بالآمات

تابع جدول رقم ( ٢ )

Governorates	Place of residence	Gender	الإجمالى Total	الحالة التعليمية							النوع	محل الإقامة	محافظات الجمهورية
				مؤهل جامعى ومؤهل فوق الجامعى University & Higher	مؤهل فوق المتوسط وأقل من الجامعى Above Intermediate	مؤهل متوسط فى Technical Secondary	ثانوية عامة وثانوية أهربية General/ Azhari secondary	مؤهل أقل من المتوسط Less than Intermediate	يقرا ويكتب وشهادة محو الأمية Read & Write	أبى Illiterate			
Suhag	Urban	Male	2473	388	62	809	66	411	292	444	ذكور	حضر	سوهاج
		Female	416	246	32	117	0	10	0	11	إناث		
		<b>Total</b>	<b>2889</b>	<b>635</b>	<b>94</b>	<b>925</b>	<b>66</b>	<b>421</b>	<b>292</b>	<b>456</b>	<b>جملة</b>		
	Rural	Male	9438	982	230	3198	270	1774	1299	1684	ذكور	ريف	
		Female	454	231	30	134	3	21	7	28	إناث		
		<b>Total</b>	<b>9892</b>	<b>1213</b>	<b>261</b>	<b>3332</b>	<b>273</b>	<b>1796</b>	<b>1306</b>	<b>1712</b>	<b>جملة</b>		
Total	Male	11911	1370	293	4007	336	2185	1591	2129	ذكور	الجملة		
	Female	871	477	62	250	3	31	7	39	إناث			
	<b>Total</b>	<b>12781</b>	<b>1848</b>	<b>355</b>	<b>4257</b>	<b>339</b>	<b>2217</b>	<b>1598</b>	<b>2168</b>	<b>جملة</b>			
Qena	Urban	Male	1107	257	73	550	28	112	18	68	ذكور	حضر	قنا
		Female	247	160	16	71	0	0	0	0	إناث		
		<b>Total</b>	<b>1353</b>	<b>416</b>	<b>89</b>	<b>621</b>	<b>28</b>	<b>112</b>	<b>18</b>	<b>68</b>	<b>جملة</b>		
	Rural	Male	5416	588	203	2365	175	922	360	804	ذكور	ريف	
		Female	294	151	39	64	3	20	0	17	إناث		
		<b>Total</b>	<b>5710</b>	<b>739</b>	<b>242</b>	<b>2429</b>	<b>178</b>	<b>942</b>	<b>360</b>	<b>821</b>	<b>جملة</b>		
Total	Male	6523	845	275	2915	203	1034	379	872	ذكور	الجملة		
	Female	541	311	55	135	3	20	0	17	إناث			
	<b>Total</b>	<b>7064</b>	<b>1156</b>	<b>330</b>	<b>3050</b>	<b>206</b>	<b>1054</b>	<b>379</b>	<b>889</b>	<b>جملة</b>			
Aswan	Urban	Male	1217	217	74	546	23	158	48	152	ذكور	حضر	أسوان
		Female	192	132	21	32	2	0	3	2	إناث		
		<b>Total</b>	<b>1409</b>	<b>349</b>	<b>94</b>	<b>578</b>	<b>25</b>	<b>158</b>	<b>51</b>	<b>153</b>	<b>جملة</b>		
	Rural	Male	2089	147	61	1006	48	421	144	262	ذكور	ريف	
		Female	161	66	15	62	0	11	0	7	إناث		
		<b>Total</b>	<b>2250</b>	<b>214</b>	<b>76</b>	<b>1068</b>	<b>48</b>	<b>432</b>	<b>144</b>	<b>268</b>	<b>جملة</b>		
Total	Male	3306	364	134	1552	71	579	192	413	ذكور	الجملة		
	Female	353	199	36	93	2	11	3	8	إناث			
	<b>Total</b>	<b>3659</b>	<b>563</b>	<b>170</b>	<b>1645</b>	<b>74</b>	<b>590</b>	<b>196</b>	<b>422</b>	<b>جملة</b>			



تقدير قوة العمل ( ١٥ سنة فأكثر ) طبقاً للحالة التعليمية والنوع بكل محافظة وإجمالى الجمهورية ( حضر / ريف )

## Estimation of Labour Force (15 Years &amp; above) According to Educational status and Gender in each governorate &amp; Republic Total (Urban/Rural)

Cont.Table no.(2)

No.(00)

العدد بالآمات

تابع جدول رقم ( ٢ )

Governorates	Place of residence	Gender	الإجمالى Total	الحالة التعليمية							النوع	محل الإقامة	محافظات الجمهورية
				مؤهل جامعى ومؤهل فوق الجامعى University & Higher	مؤهل فوق المتوسط وأقل من الجامعى Above Intermediate	مؤهل متوسط فنى Technical Secondary	ثانوية عامة وثانوية أهربية General/ Azhari secondary	مؤهل أقل من المتوسط Less than Intermediate	يقرا ويكتب وشهادة محو الأمية Read & Write	أبى Illiterate			
Luxor	Urban	Male	1207	287	86	534	43	160	34	63	ذكور	حضر	الأقصر
		Female	281	144	27	93	0	10	5	3	إناث		
		<b>Total</b>	<b>1488</b>	<b>431</b>	<b>113</b>	<b>627</b>	<b>43</b>	<b>170</b>	<b>38</b>	<b>66</b>	<b>جملة</b>		
	Rural	Male	2006	253	80	701	99	348	107	419	ذكور	ريف	
		Female	221	110	19	71	3	7	7	4	إناث		
		<b>Total</b>	<b>2228</b>	<b>363</b>	<b>100</b>	<b>772</b>	<b>102</b>	<b>355</b>	<b>114</b>	<b>422</b>	<b>جملة</b>		
Total	Male	3214	540	166	1235	142	508	140	481	ذكور	الجملة		
	Female	503	254	46	164	3	17	12	7	إناث			
	<b>Total</b>	<b>3716</b>	<b>794</b>	<b>212</b>	<b>1399</b>	<b>145</b>	<b>524</b>	<b>153</b>	<b>488</b>	<b>جملة</b>			
Red Sea	Urban	Male	1153	318	102	532	27	116	32	25	ذكور	حضر	البحر الأحمر
		Female	206	129	16	54	6	0	1	0	إناث		
		<b>Total</b>	<b>1359</b>	<b>447</b>	<b>118</b>	<b>586</b>	<b>33</b>	<b>116</b>	<b>34</b>	<b>25</b>	<b>جملة</b>		
	Total	Male	1153	318	102	532	27	116	32	25	ذكور	الجملة	
		Female	206	129	16	54	6	0	1	0	إناث		
		<b>Total</b>	<b>1359</b>	<b>447</b>	<b>118</b>	<b>586</b>	<b>33</b>	<b>116</b>	<b>34</b>	<b>25</b>	<b>جملة</b>		
El-wadi El-Gidid	Urban	Male	274	96	10	137	10	15	2	4	ذكور	حضر	الوادي الجديد
		Female	114	51	16	42	3	0	3	0	إناث		
		<b>Total</b>	<b>388</b>	<b>147</b>	<b>26</b>	<b>179</b>	<b>12</b>	<b>15</b>	<b>4</b>	<b>4</b>	<b>جملة</b>		
	Rural	Male	301	43	6	177	6	40	24	5	ذكور	ريف	
		Female	65	16	5	41	0	1	2	0	إناث		
		<b>Total</b>	<b>366</b>	<b>58</b>	<b>11</b>	<b>219</b>	<b>6</b>	<b>41</b>	<b>25</b>	<b>5</b>	<b>جملة</b>		
Total	Male	575	138	17	315	16	54	25	9	ذكور	الجملة		
	Female	179	67	21	83	3	1	4	0	إناث			
	<b>Total</b>	<b>753</b>	<b>205</b>	<b>37</b>	<b>398</b>	<b>18</b>	<b>56</b>	<b>30</b>	<b>9</b>	<b>جملة</b>			



## تقدير قوة العمل ( ١٥ سنة فأكثر ) طبقاً للحالة التعليمية والنوع بكل محافظة وإجمالي الجمهورية ( حضر / ريف )

## Estimation of Labour Force (15 Years &amp; above) According to Educational status and Gender in each governorate &amp; Republic Total (Urban/Rural)

Cont.Table no.(2) No.(00)

العدد بالآلاف

تابع جدول رقم ( ٢ )

Governorates	Place of residence	Gender	الإجمالي Total	الحالة التعليمية							النوع	محل الإقامة	محافظات الجمهورية
				مؤهل جامعي ومؤهل فوق الجامعي University & Higher	مؤهل فوق المتوسط وأقل من الجامعي Above Intermediate	مؤهل متوسط في Technical Secondary	ثانوية عامة وثانوية أهلية General/ Azhari secondary	مؤهل أقل من المتوسط Less than Intermediate	يقراً ويكتب وشهادة محو الأمية Read & Write	أى Illiterate			
Matrouh	Urban	Male	669	41	23	182	5	199	40	179	ذكور	حضر	مطروح
		Female	30	9	8	10	0	3	0	0	إناث		
		<b>Total</b>	<b>698</b>	<b>50</b>	<b>31</b>	<b>191</b>	<b>5</b>	<b>202</b>	<b>40</b>	<b>179</b>	<b>جملة</b>		
	Rural	Male	400	0	0	58	8	165	75	94	ذكور	ريف	
		Female	0	0	0	0	0	0	0	0	إناث		
		<b>Total</b>	<b>400</b>	<b>0</b>	<b>0</b>	<b>58</b>	<b>8</b>	<b>165</b>	<b>75</b>	<b>94</b>	<b>جملة</b>		
Total	Male	1069	41	23	240	13	364	115	273	ذكور	الجملة		
	Female	30	9	8	10	0	3	0	0	إناث			
	<b>Total</b>	<b>1099</b>	<b>50</b>	<b>31</b>	<b>250</b>	<b>13</b>	<b>367</b>	<b>115</b>	<b>273</b>	<b>جملة</b>			
North Sinai	Urban	Male	340	145	20	74	0	54	12	35	ذكور	حضر	شمال سيناء
		Female	131	37	22	66	0	6	0	0	إناث		
		<b>Total</b>	<b>471</b>	<b>182</b>	<b>42</b>	<b>140</b>	<b>0</b>	<b>61</b>	<b>12</b>	<b>35</b>	<b>جملة</b>		
	Rural	Male	178	33	6	83	7	21	19	9	ذكور	ريف	
		Female	37	16	0	19	0	0	3	0	إناث		
		<b>Total</b>	<b>215</b>	<b>49</b>	<b>6</b>	<b>102</b>	<b>7</b>	<b>21</b>	<b>22</b>	<b>9</b>	<b>جملة</b>		
Total	Male	518	178	26	157	7	76	31	44	ذكور	الجملة		
	Female	168	53	22	85	0	6	3	0	إناث			
	<b>Total</b>	<b>686</b>	<b>231</b>	<b>48</b>	<b>241</b>	<b>7</b>	<b>82</b>	<b>34</b>	<b>44</b>	<b>جملة</b>			
South Sinai	Urban	Male	193	65	16	93	2	9	5	4	ذكور	حضر	جنوب سيناء
		Female	84	55	0	23	3	3	0	0	إناث		
		<b>Total</b>	<b>278</b>	<b>120</b>	<b>16</b>	<b>116</b>	<b>5</b>	<b>12</b>	<b>5</b>	<b>4</b>	<b>جملة</b>		
	Rural	Male	191	100	11	50	4	11	6	9	ذكور	ريف	
		Female	72	47	8	17	0	0	0	0	إناث		
		<b>Total</b>	<b>263</b>	<b>147</b>	<b>19</b>	<b>67</b>	<b>4</b>	<b>11</b>	<b>6</b>	<b>9</b>	<b>جملة</b>		
Total	Male	384	165	27	144	6	20	11	13	ذكور	الجملة		
	Female	156	103	8	39	3	3	0	0	إناث			
	<b>Total</b>	<b>541</b>	<b>267</b>	<b>35</b>	<b>183</b>	<b>9</b>	<b>23</b>	<b>11</b>	<b>13</b>	<b>جملة</b>			



تقدير قوة العمل ( ١٥ سنة فأكثر ) طبقاً للحالة العملية والنوع بكل محافظة وإجمالى الجمهورية ( حضر / ريف )

Estimation of Labour Force (15 Years & above) According to Employment status and Gender in each governorate & Republic Total (Urban/Rural)

Table no.(3)

No.(00)

العدد بالآمات

جدول رقم ( ٣ )

Governorates	Place of residence	Gender	الإجمالى Total	Employment status						النوع	محل الإقامة	محافظة الجمهورية	
				Unemployment		Employed and connected to work							
				متعطل لم يسبق له العمل Never worked	متعطل سبق له العمل Worked before	يعمل في مشروع أسري بدون أجر Contributing family activity	يعمل لحسابه ولا يستخدم أحد Self Employed	صاحب عمل ويديره ويستخدم آخرين Employer	يعمل بأجر نقدي Employee				
Total	Urban	Male	100784	2255	6546	1068	12131	6909	71875	ذكور	حضر	إجمالى الجمهورية	
		Female	24168	3447	2034	894	1216	286	16292	إناث			
		Total	124952	5702	8579	1962	13347	7196	88166	جملة			
	Rural	Male	136055	1440	3890	5123	18991	15555	91055	ذكور			ريف
		Female	23575	2287	694	6571	2364	559	11100	إناث			
		Total	159630	3727	4584	11694	21356	16114	102155	جملة			
Total	Male	236839	3695	10436	6191	31123	22464	162930	ذكور	الجملة			
	Female	47744	5734	2727	7465	3580	846	27391	إناث				
	Total	284583	9429	13163	13656	34703	23310	190321	جملة				
Cairo	Urban	Male	24541	609	1959	71	2619	1058	18226	ذكور	حضر	القاهرة	
		Female	6031	690	626	63	312	37	4304	إناث			
		Total	30573	1299	2585	134	2930	1095	22530	جملة			
	Total	Male	24541	609	1959	71	2619	1058	18226	ذكور			
Female		6031	690	626	63	312	37	4304	إناث				
Total		30573	1299	2585	134	2930	1095	22530	جملة				
Alexandria	Urban	Male	13677	270	1231	43	1404	491	10237	ذكور	حضر	الإسكندرية	
		Female	3439	577	447	79	137	19	2179	إناث			
		Total	17116	847	1679	123	1541	510	12416	جملة			
	Total	Male	13677	270	1231	43	1404	491	10237	ذكور			
Female		3439	577	447	79	137	19	2179	إناث				
Total		17116	847	1679	123	1541	510	12416	جملة				
Port Said	Urban	Male	1888	83	45	0	204	233	1325	ذكور	حضر	بورسعيد	
		Female	735	276	28	0	18	6	407	إناث			
		Total	2624	359	73	0	221	239	1732	جملة			
	Total	Male	1888	83	45	0	204	233	1325	ذكور			
Female		735	276	28	0	18	6	407	إناث				
Total		2624	359	73	0	221	239	1732	جملة				





تقدير قوة العمل ( ١٥ سنة فأكثر ) طبقاً للحالة العملية والنوع بكل محافظة وإجمالى الجمهورية ( حضر / ريف )

## Estimation of Labour Force (15 Years &amp; above) According to Employment status and Gender in each governorate &amp; Republic Total (Urban/R

Cont.Table no.(3)

No.(00)

العدد بالآمات

تابع جدول رقم ( ٣ )

Governorates	Place of residence	Gender	الإجمالى Total	Employment status الحالة العملية						النوع	محل الإقامة	محافظة الجمهورية
				Unemployment		Employed and connected to work						
				متنظل لم يسبق له العمل Never worked	متنظل سبق له العمل Worked before	يعمل فى مشروع أسرى بدون أجر Contributing family activity	يعمل لحسابه ولا يستخدم أحد Self Employed	صاحب عمل ويديره ويستخدم آخرين Employer	يعمل بأجر نقدي Employee			
Suez	Urban	Male	1775	56	104	4	130	100	1380	ذكور	السويس	
		Female	417	74	17	0	7	0	319	إناث		
		Total	2192	130	121	4	137	100	1699	جملة		
	Total	Male	1775	56	104	4	130	100	1380	ذكور		
		Female	417	74	17	0	7	0	319	إناث		
Damietta	Urban	Male	1619	31	153	25	174	177	1059	ذكور	دمياط	
		Female	514	199	60	18	22	4	210	إناث		
		Total	2132	229	213	43	196	181	1269	جملة		
	Rural	Male	2532	54	303	37	269	193	1676	ذكور		
		Female	638	243	60	18	32	19	267	إناث		
Dakahlia	Urban	Male	4151	85	455	62	443	370	2735	ذكور	الدقهلية	
		Female	1152	442	120	36	54	23	477	إناث		
		Total	5303	527	576	99	497	393	3212	جملة		
	Rural	Male	4869	91	109	79	535	778	3276	ذكور		
		Female	911	147	43	54	54	27	587	إناث		
Total	Urban	Male	11309	107	149	184	1327	1559	7983	ذكور	الجملة	
		Female	2143	230	57	263	170	39	1384	إناث		
		Total	13452	337	206	448	1497	1598	9367	جملة		
	Rural	Male	16178	198	258	263	1863	2337	11259	ذكور		
		Female	3054	377	99	317	224	66	1971	إناث		
Total	Total	19232	575	357	580	2086	2402	13230	جملة			



تقدير قوة العمل ( ١٥ سنة فأكثر ) طبقاً للحالة العملية والنوع بكل محافظة وإجمالي الجمهورية ( حضر / ريف )

## Estimation of Labour Force (15 Years &amp; above) According to Employment status and Gender in each governorate &amp; Republic Total (Urban/Rural)

Cont.Table no.(3)

No.(00)

العدد بالآلاف

تابع جدول رقم ( ٣ )

Governorates	Place of residence	Gender	الإجمالي Total	الحالة العملية Employment status						النوع	محل الإقامة	محافظة الجمهورية
				Unemployment		Employed and connected to work						
				متنظلم لم يسبق له العمل Never worked	متنظلم سبق له العمل Worked before	يعمل في مشروع أسري بدون أجر Contributing family activity	يعمل لحسابه ولا يستخدم أحد Self Employed	صاحب عمل ويديره ويستخدم آخرين Employer	يعمل بأجر نقدي Employee			
Sharkia	Urban	Male	4103	105	160	79	359	540	2860	ذكور	حضر	الشرقية
		Female	1248	172	17	79	30	21	928	إناث		
		<b>Total</b>	<b>5351</b>	<b>277</b>	<b>177</b>	<b>158</b>	<b>389</b>	<b>561</b>	<b>3787</b>	<b>جملة</b>		
	Rural	Male	12775	169	359	350	1139	1476	9282	ذكور	ريف	
		Female	2766	386	58	710	196	27	1389	إناث		
		<b>Total</b>	<b>15541</b>	<b>555</b>	<b>417</b>	<b>1060</b>	<b>1335</b>	<b>1503</b>	<b>10671</b>	<b>جملة</b>		
Total	Male	16877	274	520	429	1498	2016	12141	ذكور	الجملة		
	Female	4014	559	75	789	226	48	2317	إناث			
	<b>Total</b>	<b>20891</b>	<b>832</b>	<b>595</b>	<b>1218</b>	<b>1724</b>	<b>2064</b>	<b>14458</b>	<b>جملة</b>			
Kalyoubia	Urban	Male	5999	121	261	64	717	253	4584	ذكور	حضر	القليوبية
		Female	1239	235	141	54	102	8	698	إناث		
		<b>Total</b>	<b>7238</b>	<b>355</b>	<b>403</b>	<b>118</b>	<b>818</b>	<b>261</b>	<b>5282</b>	<b>جملة</b>		
	Rural	Male	8277	116	251	176	997	497	6239	ذكور	ريف	
		Female	1958	232	71	510	196	35	913	إناث		
		<b>Total</b>	<b>10235</b>	<b>348</b>	<b>322</b>	<b>687</b>	<b>1193</b>	<b>533</b>	<b>7153</b>	<b>جملة</b>		
Total	Male	14276	237	512	240	1714	750	10824	ذكور	الجملة		
	Female	3197	467	212	565	298	44	1611	إناث			
	<b>Total</b>	<b>17473</b>	<b>704</b>	<b>725</b>	<b>805</b>	<b>2011</b>	<b>794</b>	<b>12435</b>	<b>جملة</b>			
Kafr-El- sheik	Urban	Male	1775	17	0	89	296	389	985	ذكور	حضر	كفر الشيخ
		Female	536	32	6	100	36	10	351	إناث		
		<b>Total</b>	<b>2311</b>	<b>49</b>	<b>6</b>	<b>189</b>	<b>332</b>	<b>399</b>	<b>1336</b>	<b>جملة</b>		
	Rural	Male	6743	81	28	488	802	1784	3560	ذكور	ريف	
		Female	1795	125	8	849	109	78	626	إناث		
		<b>Total</b>	<b>8538</b>	<b>206</b>	<b>35</b>	<b>1337</b>	<b>911</b>	<b>1862</b>	<b>4186</b>	<b>جملة</b>		
Total	Male	8518	98	28	577	1098	2173	4545	ذكور	الجملة		
	Female	2331	157	14	949	145	88	977	إناث			
	<b>Total</b>	<b>10849</b>	<b>255</b>	<b>42</b>	<b>1526</b>	<b>1243</b>	<b>2261</b>	<b>5522</b>	<b>جملة</b>			



تقدير قوة العمل ( ١٥ سنة فأكثر ) طبقاً للحالة العملية والنوع بكل محافظة وإجمالى الجمهورية ( حضر / ريف )

## Estimation of Labour Force (15 Years &amp; above) According to Employment status and Gender in each governorate &amp; Republic Total (Urban/Rural)

Cont.Table no.(3)

No.(00)

العدد بالآمات

تابع جدول رقم ( ٣ )

Governorates	Place of residence	Gender	الإجمالى Total	Employment status الحالة العملية						النوع	محل الإقامة	محافظة الجمهورية
				Unemployment		Employed and connected to work						
				متعطل لم يسبق له العمل Never worked	متعطل سبق له العمل Worked before	يعمل في مشروع أسري بدون أجر Contributing family activity	يعمل لحسابه ولا يستخدم أحد Self Employed	صاحب عمل ويديره ويستخدم آخرين Employer	يعمل بأجر نقدي Employee			
Gharbia	Urban	Male	3511	53	261	61	437	320	2378	ذكور	حضر	الغربية
		Female	1055	115	80	83	64	22	690	إناث		
		Total	4565	168	341	144	501	343	3068	جملة		
	Rural	Male	8973	128	363	386	917	1124	6056	ذكور		
		Female	2906	161	128	819	276	103	1419	إناث		
		Total	11879	288	490	1205	1193	1226	7475	جملة		
Total	Male	12483	180	624	447	1354	1444	8435	ذكور			
	Female	3961	276	208	903	341	125	2108	إناث			
	Total	16444	457	831	1350	1694	1569	10543	جملة			
Menoufia	Urban	Male	2147	22	77	40	214	232	1562	ذكور	حضر	المنوفية
		Female	570	49	13	45	26	15	423	إناث		
		Total	2717	71	89	85	241	246	1985	جملة		
	Rural	Male	8274	108	182	321	623	768	6273	ذكور		
		Female	2222	87	17	637	199	70	1211	إناث		
		Total	10496	195	199	958	822	838	7484	جملة		
Total	Male	10421	130	259	361	837	1000	7834	ذكور			
	Female	2792	136	30	682	225	84	1634	إناث			
	Total	13213	266	289	1043	1063	1084	9469	جملة			
Behira	Urban	Male	3101	32	297	110	377	586	1698	ذكور	حضر	البحيرة
		Female	696	96	44	53	28	14	462	إناث		
		Total	3797	128	340	163	405	600	2161	جملة		
	Rural	Male	14257	146	635	1072	1158	3253	7993	ذكور		
		Female	2000	143	81	847	149	38	743	إناث		
		Total	16257	289	716	1919	1307	3291	8736	جملة		
Total	Male	17358	178	932	1182	1536	3839	9691	ذكور			
	Female	2696	239	125	900	176	52	1205	إناث			
	Total	20054	417	1057	2082	1712	3891	10896	جملة			



تقدير قوة العمل ( ١٥ سنة فأكثر ) طبقاً للحالة العملية والنوع بكل محافظة وإجمالي الجمهورية ( حضر / ريف )

## Estimation of Labour Force (15 Years &amp; above) According to Employment status and Gender in each governorate &amp; Republic Total (Urban/Rural)

Cont.Table no.(3)

No.(00)

العدد بالآلاف

تابع جدول رقم ( ٣ )

Governorates	Place of residence	Gender	الإجمالي Total	Employment status الحالة العملية						النوع	محل الإقامة	محافظة الجمهورية
				Unemployment		Employed and connected to work						
				متعطّل لم يسبق له العمل Never worked	متعطّل سبق له العمل Worked before	يعمل في مشروع أسري بدون أجر Contributing family activity	يعمل لحسابه ولا يستخدم أحد Self Employed	صاحب عمل ويديره ويستخدم آخرين Employer	يعمل بأجر نقدي Employee			
Ismaelia	Urban	Male	1420	23	35	0	173	145	1043	ذكور	حضر	الإسماعيلية
		Female	425	39	28	9	14	7	329	إناث		
		<b>Total</b>	<b>1845</b>	<b>62</b>	<b>63</b>	<b>9</b>	<b>187</b>	<b>152</b>	<b>1372</b>	<b>جملة</b>		
	Rural	Male	1841	13	24	19	185	123	1477	ذكور	ريف	
		Female	371	32	8	34	27	4	266	إناث		
		<b>Total</b>	<b>2212</b>	<b>45</b>	<b>33</b>	<b>54</b>	<b>211</b>	<b>127</b>	<b>1743</b>	<b>جملة</b>		
Total	Male	3261	36	60	19	358	268	2520	ذكور	الجملة		
	Female	796	71	36	43	40	10	596	إناث			
	<b>Total</b>	<b>4057</b>	<b>107</b>	<b>95</b>	<b>63</b>	<b>399</b>	<b>279</b>	<b>3115</b>	<b>جملة</b>			
Giza	Urban	Male	13479	294	1128	75	2251	569	9162	ذكور	حضر	الجيزة
		Female	2663	272	385	69	223	59	1656	إناث		
		<b>Total</b>	<b>16141</b>	<b>566</b>	<b>1513</b>	<b>143</b>	<b>2473</b>	<b>628</b>	<b>10818</b>	<b>جملة</b>		
	Rural	Male	8957	149	288	17	2949	240	5313	ذكور	ريف	
		Female	810	121	21	20	111	8	529	إناث		
		<b>Total</b>	<b>9767</b>	<b>270</b>	<b>310</b>	<b>37</b>	<b>3061</b>	<b>248</b>	<b>5842</b>	<b>جملة</b>		
Total	Male	22436	443	1417	92	5200	809	14475	ذكور	الجملة		
	Female	3473	393	406	88	334	67	2186	إناث			
	<b>Total</b>	<b>25908</b>	<b>836</b>	<b>1822</b>	<b>180</b>	<b>5534</b>	<b>876</b>	<b>16660</b>	<b>جملة</b>			
Beni- Suef	Urban	Male	1777	25	35	119	269	158	1171	ذكور	حضر	بني سويف
		Female	594	101	30	120	45	15	282	إناث		
		<b>Total</b>	<b>2371</b>	<b>126</b>	<b>65</b>	<b>239</b>	<b>315</b>	<b>172</b>	<b>1454</b>	<b>جملة</b>		
	Rural	Male	6222	11	233	352	1060	796	3771	ذكور	ريف	
		Female	1545	80	81	729	208	77	371	إناث		
		<b>Total</b>	<b>7767</b>	<b>91</b>	<b>314</b>	<b>1080</b>	<b>1268</b>	<b>873</b>	<b>4141</b>	<b>جملة</b>		
Total	Male	7999	36	268	470	1329	954	4942	ذكور	الجملة		
	Female	2139	181	111	849	253	92	653	إناث			
	<b>Total</b>	<b>10138</b>	<b>217</b>	<b>379</b>	<b>1319</b>	<b>1582</b>	<b>1045</b>	<b>5595</b>	<b>جملة</b>			



تقدير قوة العمل ( ١٥ سنة فأكثر ) طبقاً للحالة العملية والنوع بكل محافظة وإجمالى الجمهورية ( حضر / ريف )

## Estimation of Labour Force (15 Years &amp; above) According to Employment status and Gender in each governorate &amp; Republic Total (Urban/Rural)

Cont.Table no.(3)

No.(00)

العدد بالآمات

تابع جدول رقم ( ٣ )

Governorates	Place of residence	Gender	الإجمالى Total	Employment status الحالة العملية						النوع	محل الإقامة	محافظة الجمهورية
				Unemployment		Employed and connected to work						
				متعطّل لم يسبق له العمل Never worked	متعطّل سبق له العمل Worked before	يعمل فى مشروع أسرى بدون أجر Contributing family activity	يعمل لحسابه ولا يستخدم أحد Self Employed	صاحب عمل ويديره ويستخدم آخرين Employer	يعمل بأجر نقدي Employee			
Fayoum	Urban	Male	1844	78	65	16	209	140	1338	ذكور	حضر	الفيوم
		Female	430	48	7	27	22	4	323	إناث		
		<b>Total</b>	<b>2275</b>	<b>126</b>	<b>72</b>	<b>42</b>	<b>231</b>	<b>143</b>	<b>1661</b>	<b>جملة</b>		
	Rural	Male	7471	96	96	302	960	800	5217	ذكور	ريف	
		Female	791	71	18	257	147	16	282	إناث		
		<b>Total</b>	<b>8262</b>	<b>168</b>	<b>114</b>	<b>559</b>	<b>1107</b>	<b>816</b>	<b>5500</b>	<b>جملة</b>		
	Total	Male	9315	174	160	318	1169	939	6555	ذكور	الجملة	
Female		1221	120	25	283	169	20	605	إناث			
<b>Total</b>		<b>10537</b>	<b>294</b>	<b>185</b>	<b>601</b>	<b>1337</b>	<b>959</b>	<b>7160</b>	<b>جملة</b>			
Menia	Urban	Male	13060	68	86	780	1607	2157	8361	ذكور	حضر	المنيا
		Female	2267	101	30	793	434	32	877	إناث		
		<b>Total</b>	<b>15327</b>	<b>169</b>	<b>117</b>	<b>1573</b>	<b>2042</b>	<b>2188</b>	<b>9238</b>	<b>جملة</b>		
	Rural	Male	2155	11	28	91	222	266	1536	ذكور	ريف	
		Female	508	38	8	24	29	6	403	إناث		
		<b>Total</b>	<b>2663</b>	<b>49</b>	<b>36</b>	<b>115</b>	<b>251</b>	<b>272</b>	<b>1939</b>	<b>جملة</b>		
	Total	Male	10905	57	58	689	1385	1890	6825	ذكور	الجملة	
Female		1759	63	22	769	406	26	474	إناث			
<b>Total</b>		<b>12664</b>	<b>120</b>	<b>80</b>	<b>1458</b>	<b>1791</b>	<b>1916</b>	<b>7299</b>	<b>جملة</b>			
Asyout	Urban	Male	2472	18	37	43	343	89	1942	ذكور	حضر	اسيوط
		Female	457	18	0	14	16	5	403	إناث		
		<b>Total</b>	<b>2929</b>	<b>36</b>	<b>37</b>	<b>57</b>	<b>359</b>	<b>94</b>	<b>2345</b>	<b>جملة</b>		
	Rural	Male	7500	39	165	193	1202	225	5675	ذكور	ريف	
		Female	566	49	0	88	43	5	381	إناث		
		<b>Total</b>	<b>8066</b>	<b>89</b>	<b>165</b>	<b>280</b>	<b>1245</b>	<b>231</b>	<b>6056</b>	<b>جملة</b>		
	Total	Male	9971	57	201	236	1545	314	7617	ذكور	الجملة	
Female		1023	68	0	102	59	11	784	إناث			
<b>Total</b>		<b>10994</b>	<b>125</b>	<b>201</b>	<b>338</b>	<b>1604</b>	<b>325</b>	<b>8401</b>	<b>جملة</b>			



تقدير قوة العمل ( ١٥ سنة فأكثر ) طبقاً للحالة العملية والنوع بكل محافظة وإجمالى الجمهورية ( حضر / ريف )

Estimation of Labour Force (15 Years & above) According to Employment status and Gender in each governorate & Republic Total (Urban/Rural)

Cont.Table no.(3)

No.(00)

العدد بالآلاف

تابع جدول رقم ( ٣ )

Governorates	Place of residence	Gender	الإجمالى Total	الحالة العملية Employment status					النوع	محل الإقامة	محافظة الجمهورية
				Unemployment		Employed and connected to work					
				متعطل لم يسبق له العمل Never worked	متعطل سبق له العمل Worked before	يعمل في مشروع أسري بدون أجر Contributing family activity	يعمل لحسابه ولا يستخدم أحد Self Employed	صاحب عمل ويديره ويستخدم آخرين Employer			
Suhag	Urban	Male	2473	81	135	16	584	54	1603	ذكور	سوهاج
		Female	416	84	8	0	3	5	316	إناث	
		<b>Total</b>	<b>2889</b>	<b>165</b>	<b>144</b>	<b>16</b>	<b>587</b>	<b>59</b>	<b>1919</b>	<b>جملة</b>	
	Rural	Male	9438	113	469	144	2926	107	5680	ذكور	
		Female	454	101	11	10	21	3	308	إناث	
		<b>Total</b>	<b>9892</b>	<b>214</b>	<b>480</b>	<b>154</b>	<b>2947</b>	<b>110</b>	<b>5987</b>	<b>جملة</b>	
Total	Male	11911	194	605	159	3510	161	7282	ذكور		
	Female	871	185	19	10	24	8	624	إناث		
	<b>Total</b>	<b>12781</b>	<b>378</b>	<b>624</b>	<b>169</b>	<b>3534</b>	<b>169</b>	<b>7907</b>	<b>جملة</b>		
Qena	Urban	Male	1107	17	18	17	145	109	800	ذكور	قنا
		Female	247	42	8	0	3	0	193	إناث	
		<b>Total</b>	<b>1353</b>	<b>59</b>	<b>26</b>	<b>17</b>	<b>148</b>	<b>109</b>	<b>994</b>	<b>جملة</b>	
	Rural	Male	5416	10	122	164	517	447	4156	ذكور	
		Female	294	26	13	11	31	9	204	إناث	
		<b>Total</b>	<b>5710</b>	<b>36</b>	<b>135</b>	<b>174</b>	<b>548</b>	<b>456</b>	<b>4360</b>	<b>جملة</b>	
Total	Male	6523	27	139	181	663	556	4956	ذكور		
	Female	541	68	21	11	34	9	398	إناث		
	<b>Total</b>	<b>7064</b>	<b>96</b>	<b>161</b>	<b>191</b>	<b>696</b>	<b>565</b>	<b>5354</b>	<b>جملة</b>		
Aswan	Urban	Male	1217	43	6	11	167	104	885	ذكور	أسوان
		Female	192	3	0	0	9	3	177	إناث	
		<b>Total</b>	<b>1409</b>	<b>47</b>	<b>6</b>	<b>11</b>	<b>176</b>	<b>107</b>	<b>1062</b>	<b>جملة</b>	
	Rural	Male	2089	13	0	162	261	221	1431	ذكور	
		Female	161	17	0	0	18	2	125	إناث	
		<b>Total</b>	<b>2250</b>	<b>30</b>	<b>0</b>	<b>162</b>	<b>279</b>	<b>223</b>	<b>1556</b>	<b>جملة</b>	
Total	Male	3306	57	6	173	429	324	2316	ذكور		
	Female	353	20	0	0	27	5	302	إناث		
	<b>Total</b>	<b>3659</b>	<b>77</b>	<b>6</b>	<b>173</b>	<b>455</b>	<b>330</b>	<b>2618</b>	<b>جملة</b>		



تقدير قوة العمل ( ١٥ سنة فأكثر ) طبقاً للحالة العملية والنوع بكل محافظة وإجمالي الجمهورية ( حضر / ريف )

## Estimation of Labour Force (15 Years &amp; above) According to Employment status and Gender in each governorate &amp; Republic Total (Urban/Rural)

Cont.Table no.(3)

No.(00)

العدد بالآلاف

تابع جدول رقم ( ٣ )

Governorates	Place of residence	Gender	الإجمالي Total	الحالة العملية Employment status						النوع	محل الإقامة	محافظة الجمهورية
				Unemployment		Employed and connected to work						
				متعطل لم يسبق له العمل Never worked	متعطل سبق له العمل Worked before	يعمل في مشروع أسري بدون أجر Contributing family activity	يعمل لحسابه ولا يستخدم أحد Self Employed	صاحب عمل ويديره ويستخدم آخرين Employer	يعمل بأجر نقدي Employee			
Luxor	Urban	Male	1207	28	178	11	90	35	866	ذكور	حضر	الأقصر
		Female	281	82	9	2	10	0	178	إناث		
		<b>Total</b>	<b>1488</b>	<b>109</b>	<b>187</b>	<b>12</b>	<b>100</b>	<b>35</b>	<b>1044</b>	<b>جملة</b>		
	Rural	Male	2006	13	130	24	101	16	1722	ذكور		
		Female	221	100	12	0	28	0	81	إناث		
		<b>Total</b>	<b>2228</b>	<b>113</b>	<b>142</b>	<b>24</b>	<b>129</b>	<b>16</b>	<b>1803</b>	<b>جملة</b>		
Total	Male	3214	41	308	34	191	51	2588	ذكور			
	Female	503	182	21	2	38	0	260	إناث			
	<b>Total</b>	<b>3716</b>	<b>223</b>	<b>329</b>	<b>36</b>	<b>229</b>	<b>51</b>	<b>2847</b>	<b>جملة</b>			
Red Sea	Urban	Male	1153	35	164	0	46	52	856	ذكور	حضر	البحر الأحمر
		Female	206	23	24	0	5	0	154	إناث		
		<b>Total</b>	<b>1359</b>	<b>58</b>	<b>188</b>	<b>0</b>	<b>52</b>	<b>52</b>	<b>1009</b>	<b>جملة</b>		
	Total	Male	1153	35	164	0	46	52	856	ذكور		
		Female	206	23	24	0	5	0	154	إناث		
		<b>Total</b>	<b>1359</b>	<b>58</b>	<b>188</b>	<b>0</b>	<b>52</b>	<b>52</b>	<b>1009</b>	<b>جملة</b>		
El-wadi El-Gidid	Urban	Male	274	0	0	2	23	5	244	ذكور	حضر	الوادي الجديد
		Female	114	9	0	0	3	0	102	إناث		
		<b>Total</b>	<b>388</b>	<b>9</b>	<b>0</b>	<b>2</b>	<b>26</b>	<b>5</b>	<b>346</b>	<b>جملة</b>		
	Rural	Male	301	3	5	23	35	15	219	ذكور		
		Female	65	0	0	2	0	0	63	إناث		
		<b>Total</b>	<b>366</b>	<b>3</b>	<b>5</b>	<b>25</b>	<b>35</b>	<b>15</b>	<b>283</b>	<b>جملة</b>		
Total	Male	575	3	5	26	58	19	463	ذكور			
	Female	179	9	0	2	3	0	165	إناث			
	<b>Total</b>	<b>753</b>	<b>12</b>	<b>5</b>	<b>27</b>	<b>61</b>	<b>19</b>	<b>629</b>	<b>جملة</b>			





تقدير قوة العمل ( ١٥ سنة فأكثر ) طبقاً للحالة العملية والنوع بكل محافظة وإجمالي الجمهورية ( حضر / ريف )

## Estimation of Labour Force (15 Years &amp; above) According to Employment status and Gender in each governorate &amp; Republic Total (Urban/Rur

Cont.Table no.(3)

No.(00)

العدد بالمئات

تابع جدول رقم ( ٣ )

Governorates	Place of residence	Gender	الإجمالي Total	الحالة العملية						النوع	محل الإقامة	محافظة الجمهورية
				Employment status		الحالة العملية						
				Unemployment	Employed and connected to work	متعطّل لم يسبق له العمل Never worked	متعطّل سبق له العمل Worked before	يعمل في مشروع أسري بدون أجر Contributing family activity	يعمل لحسابه ولا يستخدم أحد Self Employed			
Matrouh	Urban	Male	669	33	6	0	101	15	513	ذكور	مطروح	
		Female	30	0	0	0	0	0	30	إناث		
		<b>Total</b>	<b>698</b>	<b>33</b>	<b>6</b>	<b>0</b>	<b>101</b>	<b>15</b>	<b>542</b>	<b>جملة</b>		
	Rural	Male	400	0	4	19	132	17	229	ذكور		
		Female	0	0	0	0	0	0	0	إناث		
		<b>Total</b>	<b>400</b>	<b>0</b>	<b>4</b>	<b>19</b>	<b>132</b>	<b>17</b>	<b>229</b>	<b>جملة</b>		
	Total	Male	1069	33	11	19	233	32	742	ذكور		
		Female	30	0	0	0	0	0	30	إناث		
		<b>Total</b>	<b>1099</b>	<b>33</b>	<b>11</b>	<b>19</b>	<b>233</b>	<b>32</b>	<b>771</b>	<b>جملة</b>		
North Sinai	Urban	Male	340	55	31	0	28	0	225	ذكور	شمال سيناء	
		Female	131	13	0	0	0	0	118	إناث		
		<b>Total</b>	<b>471</b>	<b>68</b>	<b>31</b>	<b>0</b>	<b>28</b>	<b>0</b>	<b>344</b>	<b>جملة</b>		
	Rural	Male	178	0	0	0	43	2	133	ذكور		
		Female	37	0	0	0	0	0	37	إناث		
		<b>Total</b>	<b>215</b>	<b>0</b>	<b>0</b>	<b>0</b>	<b>43</b>	<b>2</b>	<b>170</b>	<b>جملة</b>		
	Total	Male	518	55	31	0	71	2	359	ذكور		
		Female	168	13	0	0	0	0	155	إناث		
		<b>Total</b>	<b>686</b>	<b>68</b>	<b>31</b>	<b>0</b>	<b>71</b>	<b>2</b>	<b>514</b>	<b>جملة</b>		
South Sinai	Urban	Male	193	24	23	3	11	12	121	ذكور	جنوب سيناء	
		Female	84	11	5	0	0	0	68	إناث		
		<b>Total</b>	<b>278</b>	<b>35</b>	<b>27</b>	<b>3</b>	<b>11</b>	<b>12</b>	<b>190</b>	<b>جملة</b>		
	Rural	Male	191	16	24	0	4	3	145	ذكور		
		Female	72	18	28	0	0	0	26	إناث		
		<b>Total</b>	<b>263</b>	<b>34</b>	<b>52</b>	<b>0</b>	<b>4</b>	<b>3</b>	<b>170</b>	<b>جملة</b>		
	Total	Male	384	40	47	3	14	15	266	ذكور		
		Female	156	30	33	0	0	0	94	إناث		
		<b>Total</b>	<b>541</b>	<b>69</b>	<b>79</b>	<b>3</b>	<b>14</b>	<b>15</b>	<b>360</b>	<b>جملة</b>		



المشتغلين (١٥ سنة فأكثر) وتوزيعاتهم  
Employed  
(15 Years & above) and their  
distributions



تقدير المشتغلين ( ١٥ سنة فأكثر ) طبقاً لفئات السن والنوع بكل محافظة وإجمالى الجمهورية ( حضر / ريف )

Estimation of Employed (15 Years & above) According to Age Group and Gender in each governorate & Republic Total (Urban/Rural)

Table no.(4)

No.(00)

العدد بالآلاف

جدول رقم (٤)

Governorates	Place of residence	Gender	الإجمالى Total	فئات السن Age Group								النوع	محل الإقامة	محافظات الجمهورية
				65+	60-64	50-59	40-49	30-39	25-29	20-24	15-19			
Total	Urban	Male	91983	1025	2009	15177	20648	25207	15008	9195	3714	ذكور	حضر	إجمالى الجمهورية
		Female	18688	96	277	3984	4328	4720	3050	1867	367	إناث		
		Total	110671	1121	2286	19162	24976	29926	18057	11061	4082	جملة		
	Rural	Male	130725	2516	3577	19024	25195	34137	21239	16562	8474	ذكور	ريف	
		Female	20595	239	402	3775	5435	5793	2634	1758	558	إناث		
		Total	151319	2755	3979	22799	30630	39930	23873	18320	9033	جملة		
Total	Male	222708	3541	5586	34201	45843	59344	36246	25757	12189	ذكور	الجملة		
	Female	39283	335	679	7759	9764	10512	5684	3624	926	إناث			
	Total	261990	3876	6265	41960	55606	69856	41930	29382	13115	جملة			
Cairo	Urban	Male	21974	219	509	3980	5125	5845	3553	1952	790	ذكور	حضر	القاهرة
		Female	4716	18	74	1020	972	1147	928	506	50	إناث		
		Total	26689	237	583	5000	6097	6992	4481	2458	840	جملة		
	Total	Male	21974	219	509	3980	5125	5845	3553	1952	790	ذكور	الجملة	
Female		4716	18	74	1020	972	1147	928	506	50	إناث			
Total		26689	237	583	5000	6097	6992	4481	2458	840	جملة			
Alexandria	Urban	Male	12176	162	299	2127	2788	3469	1789	1105	435	ذكور	حضر	الإسكندرية
		Female	2414	12	36	385	534	549	475	347	77	إناث		
		Total	14590	174	336	2512	3322	4018	2264	1453	512	جملة		
	Total	Male	12176	162	299	2127	2788	3469	1789	1105	435	ذكور	الجملة	
Female		2414	12	36	385	534	549	475	347	77	إناث			
Total		14590	174	336	2512	3322	4018	2264	1453	512	جملة			
Port Said	Urban	Male	1761	10	53	336	374	481	289	174	45	ذكور	حضر	بورسعيد
		Female	431	0	5	116	101	122	45	39	4	إناث		
		Total	2192	10	57	452	475	603	334	212	49	جملة		
	Total	Male	1761	10	53	336	374	481	289	174	45	ذكور	الجملة	
Female		431	0	5	116	101	122	45	39	4	إناث			
Total		2192	10	57	452	475	603	334	212	49	جملة			



تقدير المشتغلين ( ١٥ سنة فأكثر ) طبقاً لفئات السن والنوع بكل محافظة وإجمالى الجمهورية ( حضر / ريف )

## Estimation of Employed (15 Years &amp; above) According to Age Group and Gender in each governorate &amp; Republic Total (Urban/Rural)

Cont.Table no.(4)

No.(00)

العدد بالآلاف

تابع جدول رقم ( ٤ )

Governorates	Place of residence	Gender	الإجمالى Total	فئات السن Age Group							النوع	محل الإقامة	محافظات الجمهورية
				65+	60-64	50-59	40-49	30-39	25-29	20-24			
Suez	Urban	Male	1614	21	32	281	350	471	262	142	54	ذكور	السويس
		Female	327	2	2	77	67	77	81	15	6	إناث	
		Total	1941	22	34	358	418	548	344	157	60	جملة	
	Total	Male	1614	21	32	281	350	471	262	142	54	ذكور	
		Female	327	2	2	77	67	77	81	15	6	إناث	
		Total	1941	22	34	358	418	548	344	157	60	جملة	
Damietta	Urban	Male	1436	34	52	196	292	407	218	146	91	ذكور	دمياط
		Female	254	0	0	72	69	60	26	22	7	إناث	
		Total	1690	34	52	268	360	466	243	168	98	جملة	
	Rural	Male	2175	39	91	293	428	588	335	251	151	ذكور	
		Female	335	2	6	82	118	64	23	29	11	إناث	
		Total	2510	40	97	375	545	652	359	281	162	جملة	
Total	Male	3610	73	143	489	719	994	553	398	242	ذكور		
	Female	590	2	6	154	186	124	49	51	18	إناث		
	Total	4200	75	149	643	906	1118	602	449	260	جملة		
Dakahlia	Urban	Male	4669	52	151	780	1033	1196	753	508	196	ذكور	الدقهلية
		Female	721	0	8	220	196	138	90	47	22	إناث	
		Total	5390	52	159	1001	1230	1334	843	555	217	جملة	
	Rural	Male	11053	129	406	2024	2157	2841	1767	1229	500	ذكور	
		Female	1856	20	27	508	575	454	196	59	18	إناث	
		Total	12909	149	433	2532	2732	3294	1963	1288	518	جملة	
Total	Male	15722	181	557	2805	3190	4037	2520	1737	696	ذكور		
	Female	2577	20	35	728	771	592	286	106	40	إناث		
	Total	18299	201	591	3533	3962	4629	2806	1843	735	جملة		



تقدير المشتغلين ( ١٥ سنة فأكثر ) طبقاً لفئات السن والنوع بكل محافظة وإجمالي الجمهورية ( حضر / ريف )

## Estimation of Employed (15 Years &amp; above) According to Age Group and Gender in each governorate &amp; Republic Total (Urban/Rural)

Cont.Table no.(4) No.(00)

العدد بالآمئات

تابع جدول رقم ( ٤ )

Governorates	Place of residence	Gender	الإجمالي Total	فئات السن Age Group							النوع	محل الإقامة	محافظة الجمهورية	
				65+	60-64	50-59	40-49	30-39	25-29	20-24				15-19
Sharkia	Urban	Male	3837	55	121	628	807	1115	631	366	115	ذكور	حضر	الشرقية
		Female	1058	3	10	281	260	279	139	68	18	إناث		
		<b>Total</b>	<b>4896</b>	<b>58</b>	<b>131</b>	<b>910</b>	<b>1066</b>	<b>1394</b>	<b>770</b>	<b>434</b>	<b>133</b>	<b>جملة</b>		
	Rural	Male	12247	228	326	2038	2428	3263	2131	1362	472	ذكور	ريف	
		Female	2322	34	52	463	638	649	283	169	34	إناث		
		<b>Total</b>	<b>14569</b>	<b>262</b>	<b>378</b>	<b>2501</b>	<b>3065</b>	<b>3912</b>	<b>2414</b>	<b>1531</b>	<b>506</b>	<b>جملة</b>		
Total	Male	16084	282	447	2666	3234	4378	2762	1728	587	ذكور	الجملة		
	Female	3380	38	62	745	897	928	422	237	52	إناث			
	<b>Total</b>	<b>19464</b>	<b>320</b>	<b>509</b>	<b>3411</b>	<b>4132</b>	<b>5306</b>	<b>3184</b>	<b>1965</b>	<b>639</b>	<b>جملة</b>			
Kalyoubia	Urban	Male	5617	45	82	750	1239	1651	995	653	202	ذكور	حضر	القليوبية
		Female	862	6	22	124	199	235	164	70	42	إناث		
		<b>Total</b>	<b>6480</b>	<b>51</b>	<b>104</b>	<b>874</b>	<b>1439</b>	<b>1886</b>	<b>1159</b>	<b>723</b>	<b>244</b>	<b>جملة</b>		
	Rural	Male	7910	99	114	931	1755	2378	1385	865	381	ذكور	ريف	
		Female	1655	35	25	249	421	490	225	155	55	إناث		
		<b>Total</b>	<b>9565</b>	<b>134</b>	<b>140</b>	<b>1181</b>	<b>2176</b>	<b>2868</b>	<b>1610</b>	<b>1021</b>	<b>436</b>	<b>جملة</b>		
Total	Male	13527	144	196	1681	2995	4030	2380	1519	584	ذكور	الجملة		
	Female	2518	41	47	374	620	725	389	225	97	إناث			
	<b>Total</b>	<b>16045</b>	<b>185</b>	<b>244</b>	<b>2055</b>	<b>3615</b>	<b>4754</b>	<b>2768</b>	<b>1743</b>	<b>680</b>	<b>جملة</b>			
Kafr-El-sheik	Urban	Male	1758	22	48	311	430	454	268	163	62	ذكور	حضر	كفر الشيخ
		Female	498	5	9	119	138	122	59	44	0	إناث		
		<b>Total</b>	<b>2255</b>	<b>28</b>	<b>56</b>	<b>430</b>	<b>568</b>	<b>576</b>	<b>327</b>	<b>207</b>	<b>62</b>	<b>جملة</b>		
	Rural	Male	6635	141	226	1064	1335	1655	997	812	405	ذكور	ريف	
		Female	1662	12	24	300	513	442	196	147	29	إناث		
		<b>Total</b>	<b>8296</b>	<b>153</b>	<b>250</b>	<b>1364</b>	<b>1848</b>	<b>2097</b>	<b>1193</b>	<b>959</b>	<b>434</b>	<b>جملة</b>		
Total	Male	8392	163	274	1375	1765	2109	1265	975	467	ذكور	الجملة		
	Female	2159	17	32	419	651	564	255	191	29	إناث			
	<b>Total</b>	<b>10551</b>	<b>180</b>	<b>306</b>	<b>1794</b>	<b>2416</b>	<b>2673</b>	<b>1520</b>	<b>1166</b>	<b>496</b>	<b>جملة</b>			



تقدير المشتغلين ( ١٥ سنة فأكثر ) طبقاً لفئات السن والنوع بكل محافظة وإجمالي الجمهورية ( حضر / ريف )

## Estimation of Employed (15 Years &amp; above) According to Age Group and Gender in each governorate &amp; Republic Total (Urban/Rural)

Cont.Table no.(4) No.(00)

العدد بالآلاف

تابع جدول رقم ( ٤ )

Governorates	Place of residence	Gender	الإجمالي Total	فئات السن Age Group								النوع	محل الإقامة	محاافظات الجمهورية
				65+	60-64	50-59	40-49	30-39	25-29	20-24	15-19			
Gharbia	Urban	Male	3196	31	88	533	713	817	504	344	167	ذكور	حضر	الغربية
		Female	860	15	15	187	228	212	99	70	33	إناث		
		Total	4056	46	102	720	942	1029	603	414	199	جملة		
	Rural	Male	8483	152	188	1312	1758	2248	1294	1023	508	ذكور	ريف	
		Female	2617	27	67	514	653	695	381	231	50	إناث		
		Total	11100	179	254	1827	2411	2943	1675	1253	557	جملة		
Total	Male	11679	183	275	1845	2471	3065	1798	1367	674	ذكور	الجملة		
	Female	3477	43	81	702	881	907	481	300	83	إناث			
	Total	15156	226	357	2547	3352	3973	2278	1667	757	جملة			
Menoufia	Urban	Male	2048	39	44	360	453	568	343	185	56	ذكور	حضر	المنوفية
		Female	509	2	13	140	112	130	54	49	9	إناث		
		Total	2556	41	57	500	564	698	397	234	65	جملة		
	Rural	Male	7984	174	176	1318	1603	2153	1381	884	296	ذكور	ريف	
		Female	2118	20	34	424	594	563	302	147	33	إناث		
		Total	10102	194	210	1742	2198	2715	1683	1031	329	جملة		
Total	Male	10032	213	220	1677	2056	2721	1724	1068	352	ذكور	الجملة		
	Female	2626	22	47	564	706	692	356	196	42	إناث			
	Total	12658	235	267	2241	2762	3414	2079	1265	394	جملة			
Behira	Urban	Male	2772	22	66	466	593	753	484	270	119	ذكور	حضر	البحيرة
		Female	557	0	3	129	122	156	89	46	10	إناث		
		Total	3329	22	69	596	715	909	573	316	129	جملة		
	Rural	Male	13476	281	410	1783	2456	3624	2176	1782	965	ذكور	ريف	
		Female	1776	16	19	293	386	493	258	226	85	إناث		
		Total	15252	297	430	2076	2842	4117	2433	2008	1049	جملة		
Total	Male	16248	302	476	2249	3049	4376	2659	2052	1084	ذكور	الجملة		
	Female	2333	16	22	423	509	649	347	272	95	إناث			
	Total	18580	318	498	2672	3557	5026	3007	2324	1179	جملة			



تقدير المشتغلين ( ١٥ سنة فأكثر ) طبقاً لفئات السن والنوع بكل محافظة وإجمالي الجمهورية ( حضر / ريف )

## Estimation of Employed (15 Years &amp; above) According to Age Group and Gender in each governorate &amp; Republic Total (Urban/Rural)

Cont.Table no.(4)

No.(00)

العدد بالآلاف

تابع جدول رقم ( ٤ )

Governorates	Place of residence	Gender	الإجمالي Total	فئات السن							النوع	محل الإقامة	محافظة الجمهورية		
				65+	60-64	50-59	40-49	30-39	25-29	20-24				15-19	
Ismaelia	Urban	Male	1361	12	18	186	315	427	237	124	42	ذكور	حضر	الإسماعيلية	
		Female	359	2	3	62	102	116	45	25	3	إناث			
		Total	1720	14	21	249	418	543	282	148	45	جملة			
	Rural	Male	1804	27	44	256	372	485	296	208	116	ذكور			ريف
		Female	331	4	6	51	68	84	31	42	44	إناث			
		Total	2135	30	50	307	441	569	328	250	159	جملة			
Total	Male	3166	39	62	442	688	912	534	331	158	ذكور	الجملة			
	Female	689	6	9	114	170	200	76	67	47	إناث				
	Total	3855	45	72	556	858	1112	610	398	205	جملة				
Giza	Urban	Male	12057	134	252	1917	2665	3280	2015	1267	527		ذكور	حضر	الجيزة
		Female	2006	16	41	306	417	481	377	306	63		إناث		
		Total	14063	150	293	2223	3081	3760	2392	1573	589		جملة		
	Rural	Male	8519	73	160	1029	1788	2467	1494	1052	456	ذكور	ريف		
		Female	668	6	13	80	165	204	65	108	27	إناث			
		Total	9187	79	173	1109	1953	2672	1559	1160	483	جملة			
Total	Male	20576	207	412	2946	4453	5747	3509	2319	983	ذكور	الجملة			
	Female	2674	22	54	386	582	685	442	414	89	إناث				
	Total	23250	229	466	3332	5035	6432	3951	2733	1072	جملة				
Beni- Suef	Urban	Male	1717	27	37	186	357	459	295	224	130		ذكور	حضر	بنى سويف
		Female	463	8	15	98	138	109	40	42	12		إناث		
		Total	2179	36	52	284	495	568	336	266	142		جملة		
	Rural	Male	5978	170	187	740	1017	1416	960	847	641	ذكور	ريف		
		Female	1384	30	32	217	311	404	162	151	78	إناث			
		Total	7362	200	219	957	1328	1820	1121	999	719	جملة			
Total	Male	7695	198	224	926	1374	1875	1255	1072	771	ذكور	الجملة			
	Female	1846	38	47	314	449	512	202	193	90	إناث				
	Total	9542	236	271	1241	1823	2388	1457	1265	861	جملة				



تقدير المشتغلين ( ١٥ سنة فأكثر ) طبقاً لفئات السن والنوع بكل محافظة وإجمالي الجمهورية ( حضر / ريف )

## Estimation of Employed (15 Years &amp; above) According to Age Group and Gender in each governorate &amp; Republic Total (Urban/Rural)

Cont.Table no.(4)

No.(00)

العدد بالآلاف

تابع جدول رقم ( ٤ )

Governorates	Place of residence	Gender	الإجمالي Total	فئات السن Age Group							النوع	محل الإقامة	محافظات الجمهورية	
				65+	60-64	50-59	40-49	30-39	25-29	20-24				15-19
Fayoum	Urban	Male	1702	11	30	269	308	472	317	197	97	ذكور	حضر	الفيوم
		Female	375	0	7	79	99	112	40	31	7	إناث		
		<b>Total</b>	<b>2077</b>	<b>11</b>	<b>37</b>	<b>349</b>	<b>407</b>	<b>584</b>	<b>357</b>	<b>229</b>	<b>103</b>	<b>جملة</b>		
	Rural	Male	7279	146	149	825	1211	1784	1192	1171	802	ذكور		
		Female	702	6	24	124	177	201	87	53	28	إناث		
		<b>Total</b>	<b>7981</b>	<b>151</b>	<b>173</b>	<b>949</b>	<b>1389</b>	<b>1985</b>	<b>1279</b>	<b>1225</b>	<b>830</b>	<b>جملة</b>		
Total	Male	8980	157	179	1094	1520	2255	1509	1369	899	ذكور			
	Female	1077	6	31	204	276	314	127	85	35	إناث			
	<b>Total</b>	<b>10057</b>	<b>162</b>	<b>210</b>	<b>1298</b>	<b>1796</b>	<b>2569</b>	<b>1635</b>	<b>1454</b>	<b>934</b>	<b>جملة</b>			
Menia	Urban	Male	2116	37	22	347	452	549	336	241	133	ذكور	حضر	المنيا
		Female	462	5	5	116	117	128	68	22	0	إناث		
		<b>Total</b>	<b>2577</b>	<b>42</b>	<b>27</b>	<b>463</b>	<b>569</b>	<b>677</b>	<b>404</b>	<b>263</b>	<b>133</b>	<b>جملة</b>		
	Rural	Male	10790	384	447	1514	2004	2608	1616	1444	771	ذكور		
		Female	1674	18	50	243	493	530	207	100	33	إناث		
		<b>Total</b>	<b>12464</b>	<b>402</b>	<b>497</b>	<b>1757</b>	<b>2497</b>	<b>3138</b>	<b>1824</b>	<b>1544</b>	<b>805</b>	<b>جملة</b>		
Total	Male	12906	421	469	1861	2456	3157	1952	1686	904	ذكور			
	Female	2136	23	55	359	611	658	276	122	33	إناث			
	<b>Total</b>	<b>15042</b>	<b>444</b>	<b>524</b>	<b>2219</b>	<b>3067</b>	<b>3815</b>	<b>2228</b>	<b>1807</b>	<b>937</b>	<b>جملة</b>			
Asyout	Urban	Male	2417	23	36	334	545	617	407	291	163	ذكور	حضر	اسيوط
		Female	439	0	6	99	120	151	40	22	0	إناث		
		<b>Total</b>	<b>2855</b>	<b>23</b>	<b>43</b>	<b>432</b>	<b>666</b>	<b>768</b>	<b>447</b>	<b>313</b>	<b>163</b>	<b>جملة</b>		
	Rural	Male	7296	123	164	1000	1278	1805	1195	1122	609	ذكور		
		Female	517	9	14	88	93	157	103	35	18	إناث		
		<b>Total</b>	<b>7812</b>	<b>133</b>	<b>177</b>	<b>1088</b>	<b>1371</b>	<b>1962</b>	<b>1297</b>	<b>1158</b>	<b>627</b>	<b>جملة</b>		
Total	Male	9712	146	200	1334	1823	2422	1602	1413	772	ذكور			
	Female	955	9	20	186	214	308	143	57	18	إناث			
	<b>Total</b>	<b>10668</b>	<b>156</b>	<b>220</b>	<b>1520</b>	<b>2037</b>	<b>2730</b>	<b>1745</b>	<b>1470</b>	<b>790</b>	<b>جملة</b>			





تقدير المشتغلين ( ١٥ سنة فأكثر ) طبقاً لفئات السن والنوع بكل محافظة وإجمالى الجمهورية ( حضر / ريف )

## Estimation of Employed (15 Years &amp; above) According to Age Group and Gender in each governorate &amp; Republic Total (Urban/Rural)

Cont.Table no.(4)

No.(00)

العدد بالآلاف

تابع جدول رقم ( ٤ )

Governorates	Place of residence	Gender	الإجمالى Total	فئات السن Age Group								النوع	محل الإقامة	محافظة الجمهورية
				65+	60-64	50-59	40-49	30-39	25-29	20-24	15-19			
Suhag	Urban	Male	2257	35	21	351	477	526	364	335	148	ذكور	حضر	سوهاج
		Female	324	0	0	86	100	75	43	21	0	إناث		
		<b>Total</b>	<b>2581</b>	<b>35</b>	<b>21</b>	<b>437</b>	<b>577</b>	<b>601</b>	<b>406</b>	<b>355</b>	<b>148</b>	<b>جملة</b>		
	Rural	Male	8856	183	255	1416	1609	2129	1386	1178	699	ذكور	ريف	
		Female	342	0	3	59	80	108	31	48	13	إناث		
		<b>Total</b>	<b>9198</b>	<b>183</b>	<b>258</b>	<b>1475</b>	<b>1689</b>	<b>2237</b>	<b>1417</b>	<b>1226</b>	<b>712</b>	<b>جملة</b>		
Total	Male	11112	218	276	1767	2086	2655	1749	1513	847	ذكور	الجملة		
	Female	666	0	3	145	180	183	74	69	13	إناث			
	<b>Total</b>	<b>11779</b>	<b>218</b>	<b>279</b>	<b>1912</b>	<b>2266</b>	<b>2838</b>	<b>1823</b>	<b>1581</b>	<b>860</b>	<b>جملة</b>			
Qena	Urban	Male	1072	10	13	146	270	323	157	107	45	ذكور	حضر	قنا
		Female	196	0	0	47	53	66	21	9	0	إناث		
		<b>Total</b>	<b>1268</b>	<b>10</b>	<b>13</b>	<b>193</b>	<b>323</b>	<b>389</b>	<b>179</b>	<b>116</b>	<b>45</b>	<b>جملة</b>		
	Rural	Male	5284	81	124	789	1009	1380	836	692	374	ذكور	ريف	
		Female	255	0	6	33	58	107	42	9	0	إناث		
		<b>Total</b>	<b>5539</b>	<b>81</b>	<b>130</b>	<b>822</b>	<b>1067</b>	<b>1487</b>	<b>878</b>	<b>701</b>	<b>374</b>	<b>جملة</b>		
Total	Male	6356	91	137	935	1279	1703	994	799	418	ذكور	الجملة		
	Female	451	0	6	79	112	173	63	18	0	إناث			
	<b>Total</b>	<b>6807</b>	<b>91</b>	<b>143</b>	<b>1014</b>	<b>1391</b>	<b>1876</b>	<b>1057</b>	<b>817</b>	<b>418</b>	<b>جملة</b>			
Aswan	Urban	Male	1167	12	21	164	307	334	169	129	32	ذكور	حضر	أسوان
		Female	189	0	2	51	47	46	31	13	0	إناث		
		<b>Total</b>	<b>1356</b>	<b>12</b>	<b>23</b>	<b>215</b>	<b>354</b>	<b>379</b>	<b>200</b>	<b>142</b>	<b>32</b>	<b>جملة</b>		
	Rural	Male	2076	59	56	268	417	531	316	258	172	ذكور	ريف	
		Female	144	0	0	9	36	60	10	30	0	إناث		
		<b>Total</b>	<b>2220</b>	<b>59</b>	<b>56</b>	<b>277</b>	<b>452</b>	<b>591</b>	<b>326</b>	<b>287</b>	<b>172</b>	<b>جملة</b>		
Total	Male	3243	71	77	432	724	865	485	386	204	ذكور	الجملة		
	Female	333	0	2	60	83	106	41	43	0	إناث			
	<b>Total</b>	<b>3576</b>	<b>71</b>	<b>79</b>	<b>491</b>	<b>806</b>	<b>970</b>	<b>526</b>	<b>429</b>	<b>204</b>	<b>جملة</b>			



تقدير المشتغلين ( ١٥ سنة فأكثر ) طبقاً لفئات السن والنوع بكل محافظة وإجمالى الجمهورية ( حضر / ريف )

## Estimation of Employed (15 Years &amp; above) According to Age Group and Gender in each governorate &amp; Republic Total (Urban/Rural)

Cont.Table no.(4)

No.(00)

العدد بالآمات

تابع جدول رقم ( ٤ )

Governorates	Place of residence	Gender	الإجمالى Total	Age Group فئات السن								النوع	محل الإقامة	محافظات الجمهورية
				65+	60-64	50-59	40-49	30-39	25-29	20-24	15-19			
Luxor	Urban	Male	1002	11	4	182	227	289	155	93	41	ذكور	حضر	الأقصر
		Female	190	0	0	59	35	59	24	9	4	إناث		
		Total	1192	11	4	240	262	348	179	103	44	جملة		
	Rural	Male	1863	20	39	323	352	451	279	264	136	ذكور	ريف	
		Female	109	0	0	8	29	37	18	14	3	إناث		
		Total	1972	20	39	331	381	488	297	278	139	جملة		
Total	Male	2865	31	43	504	579	740	433	357	176	ذكور	الجملة		
	Female	299	0	0	67	64	96	42	24	7	إناث			
	Total	3164	31	43	571	644	836	476	381	183	جملة			
Red Sea	Urban	Male	954	0	0	118	195	308	258	71	5	ذكور	حضر	البحر الأحمر
		Female	159	0	0	25	38	50	18	26	2	إناث		
		Total	1113	0	0	143	233	358	276	97	7	جملة		
	Total	Male	954	0	0	118	195	308	258	71	5	ذكور	الجملة	
		Female	159	0	0	25	38	50	18	26	2	إناث		
		Total	1113	0	0	143	233	358	276	97	7	جملة		
El-wadi El-Gidid	Urban	Male	274	0	0	48	73	82	49	22	0	ذكور	حضر	الوادي الجديد
		Female	105	0	0	33	45	12	7	8	0	إناث		
		Total	379	0	0	81	118	93	56	30	0	جملة		
	Rural	Male	293	2	7	48	61	92	56	27	1	ذكور	ريف	
		Female	65	2	0	17	15	23	4	5	0	إناث		
		Total	358	4	7	65	75	115	60	31	1	جملة		
Total	Male	567	2	7	96	134	173	105	49	1	ذكور	الجملة		
	Female	169	2	0	50	60	35	11	13	0	إناث			
	Total	736	4	7	146	194	208	115	61	1	جملة			



تقدير المشتغلين ( ١٥ سنة فأكثر ) طبقاً لفئات السن والنوع بكل محافظة وإجمالي الجمهورية ( حضر / ريف )

## Estimation of Employed (15 Years &amp; above) According to Age Group and Gender in each governorate &amp; Republic Total (Urban/Rural)

Cont.Table no.(4)

No.(00)

العدد بالآمات

تابع جدول رقم ( ٤ )

Governorates	Place of residence	Gender	الإجمالي Total	فئات السن Age Group							النوع	محل الإقامة	محافظة الجمهورية
				65+	60-64	50-59	40-49	30-39	25-29	20-24			
Matrouh	Urban	Male	629	2	3	64	162	199	106	79	16	ذكور	مطروح
		Female	30	0	0	3	16	11	0	0	0	إناث	
		Total	659	2	3	64	164	215	117	79	16	جملة	
	Rural	Male	396	1	7	28	74	125	75	63	21	ذكور	
		Female	0	0	0	0	0	0	0	0	0	إناث	
		Total	396	1	7	28	74	125	75	63	21	جملة	
Total	Male	1025	3	10	92	236	324	181	142	37	ذكور		
	Female	30	0	0	3	16	11	0	0	0	إناث		
	Total	1055	3	10	92	239	340	191	142	37	جملة		
North Sinai	Urban	Male	254	0	7	87	57	83	20	0	0	ذكور	شمال سيناء
		Female	118	0	0	38	6	47	21	6	0	إناث	
		Total	372	0	7	125	63	130	41	6	0	جملة	
	Rural	Male	178	3	0	16	55	54	33	17	0	ذكور	
		Female	37	0	0	7	7	11	12	0	0	إناث	
		Total	215	3	0	23	62	65	44	17	0	جملة	
Total	Male	432	3	7	103	112	136	52	17	0	ذكور		
	Female	155	0	0	45	13	58	33	6	0	إناث		
	Total	587	3	7	148	125	195	85	24	0	جملة		
South Sinai	Urban	Male	147	0	0	29	39	33	35	6	5	ذكور	جنوب سيناء
		Female	68	0	1	15	10	26	13	4	0	إناث	
		Total	215	0	1	44	48	59	48	9	5	جملة	
	Rural	Male	151	1	0	10	28	60	41	11	0	ذكور	
		Female	26	0	0	4	5	16	0	0	0	إناث	
		Total	177	1	0	15	33	76	41	11	0	جملة	
Total	Male	298	1	0	39	67	94	76	16	5	ذكور		
	Female	94	0	1	19	15	42	13	4	0	إناث		
	Total	392	1	1	59	82	135	89	20	5	جملة		



تقدير المشتغلين ( ١٥ سنة فأكثر ) طبقاً للحالة التعليمية والنوع بكل محافظة وإجمالى الجمهورية ( حضر / ريف )

Estimation of Employed (15 Years &amp; above) According to Educational status and Gender in each governorate &amp; Republic Total (Urban/Rural)

Table no.(5)

No.(00)

العدد بالآمات

آدول رقم (٥)

Governorates	Place of residence	Gender	الإجمالى Total	الحالة التعليمية Educational Status							النوع	محل الإقامة	محافظة الجمهورية
				مؤهل جامعى ومؤهل فوق الجامعى University & Higher	مؤهل فوق المتوسط وأقل من الجامعى Above Intermediate	مؤهل متوسط فى Technical Secondary	ثانوية عامة وثانوية أهريّة General/ Azhari secondary	مؤهل أقل من المتوسط Less than Intermediate	يقرا ويكتب وشهادة محو الأمية Read & Write	أى Illiterate			
Total	Urban	Male	91983	21712	4423	31083	2138	15792	7022	9814	ذكور	حضر	إجمالى الجمهورية
		Female	18688	8895	1356	4949	228	1226	534	1501	إناث		
		Total	110671	30606	5778	36032	2366	17018	7557	11314	جملة		
	Rural	Male	130725	14777	3703	48818	3248	23494	12888	23797	ذكور	ريف	
		Female	20595	4502	1084	5970	261	1843	988	5947	إناث		
		Total	151319	19279	4788	54788	3509	25336	13876	29744	جملة		
Total	Male	222708	36489	8126	79901	5386	39285	19910	33610	ذكور	الجملة		
	Female	39283	13397	2440	10918	489	3069	1522	7448	إناث			
	Total	261990	49886	10566	90820	5875	42354	21433	41058	جملة			
Cairo	Urban	Male	21974	6222	1085	6558	557	3881	1642	2028	ذكور	حضر	القاهرة
		Female	4716	2447	278	1098	50	349	158	336	إناث		
		Total	26689	8668	1362	7656	608	4230	1801	2364	جملة		
	Total	Male	21974	6222	1085	6558	557	3881	1642	2028	ذكور	الجملة	
		Female	4716	2447	278	1098	50	349	158	336	إناث		
		Total	26689	8668	1362	7656	608	4230	1801	2364	جملة		
Alexandria	Urban	Male	12176	2613	652	3453	324	3015	1133	986	ذكور	حضر	الإسكندرية
		Female	2414	1137	139	590	47	264	108	129	إناث		
		Total	14590	3750	791	4043	371	3279	1242	1115	جملة		
	Total	Male	12176	2613	652	3453	324	3015	1133	986	ذكور	الجملة	
		Female	2414	1137	139	590	47	264	108	129	إناث		
		Total	14590	3750	791	4043	371	3279	1242	1115	جملة		
Port Said	Urban	Male	1761	467	145	721	24	154	99	151	ذكور	حضر	بورسعيد
		Female	431	215	37	138	0	7	9	24	إناث		
		Total	2192	682	183	859	24	161	108	175	جملة		
	Total	Male	1761	467	145	721	24	154	99	151	ذكور	الجملة	
		Female	431	215	37	138	0	7	9	24	إناث		
		Total	2192	682	183	859	24	161	108	175	جملة		



تقدير المشتغلين ( ١٥ سنة فأكثر ) طبقاً للحالة التعليمية والنوع بكل محافظة وإجمالي الجمهورية ( حضر / ريف )

## Estimation of Employed (15 Years &amp; above) According to Educational status and Gender in each governorate &amp; Republic Total (Urban/Rural)

Cont.Table no.(5)

No.(00)

العدد بالآلاف

تابع جدول رقم (٥)

Governorates	Place of residence	Gender	الإجمالي Total	الحالة التعليمية Educational Status							النوع	محل الإقامة	محافظة الجمهورية
				مؤهل جامعي ومؤهل فوق الجامعي University & Higher	مؤهل فوق المتوسط وأقل من الجامعي Above Intermediate	مؤهل متوسط في Technical Secondary	ثانوية عامة وثانوية أهلية General/ Azhari secondary	مؤهل أقل من المتوسط Less than Intermediate	يقراً ويكتب وشهادة محو الأمية Read & Write	أمي Illiterate			
Suez	Urban	Male	1614	420	79	696	18	224	95	84	ذكور	السويس	
		Female	327	216	19	75	3	6	2	5	إناث		
		Total	1941	636	98	770	21	230	97	89	جملة		
	Total	Male	1614	420	79	696	18	224	95	84	ذكور		
		Female	327	216	19	75	3	6	2	5	إناث		
		Total	1941	636	98	770	21	230	97	89	جملة		
Damietta	Urban	Male	1436	244	59	463	30	315	139	186	ذكور	دمياط	
		Female	254	125	10	81	11	18	6	4	إناث		
		Total	1690	369	70	543	41	333	145	190	جملة		
	Rural	Male	2175	295	41	670	71	473	181	444	ذكور		
		Female	335	116	14	131	4	32	16	21	إناث		
		Total	2510	411	56	802	75	505	197	465	جملة		
Total	Male	3610	539	101	1133	101	788	320	630	ذكور			
	Female	590	241	25	212	15	51	22	25	إناث			
	Total	4200	780	125	1345	116	838	342	655	جملة			
Dakahlia	Urban	Male	4669	727	205	1713	94	807	487	635	ذكور	الدقهلية	
		Female	721	272	77	235	3	37	9	88	إناث		
		Total	5390	999	282	1948	97	845	496	723	جملة		
	Rural	Male	11053	1460	436	4264	183	1746	1230	1733	ذكور		
		Female	1856	517	131	624	12	124	104	344	إناث		
		Total	12909	1977	567	4888	196	1870	1334	2077	جملة		
Total	Male	15722	2188	641	5978	277	2554	1717	2368	ذكور			
	Female	2577	789	208	859	15	161	114	432	إناث			
	Total	18299	2976	849	6836	292	2715	1830	2800	جملة			



تقدير المشتغلين ( ١٥ سنة فأكثر ) طبقاً للحالة التعليمية والنوع بكل محافظة وإجمالى الجمهورية ( حضر / ريف )

## Estimation of Employed (15 Years &amp; above) According to Educational status and Gender in each governorate &amp; Republic Total (Urban/Rural)

Cont.Table no.(5)

No.(00)

العدد بالآمات

تابع جدول رقم ( ٥ )

Governorates	Place of residence	Gender	الإجمالى Total	Educational Status							النوع	محل الإقامة	محافظات الجمهورية
				مؤهل جامعى ومؤهل فوق الجامعى University & Higher	مؤهل فوق المتوسط وأقل من الجامعى Above Intermediate	مؤهل متوسط فى Technical Secondary	ثانوية عامة وثانوية أهربية General/ Azhari secondary	مؤهل أقل من المتوسط Less than Intermediate	يقراً ويكتب وشهادة محو الأمية Read & Write	أبى Illiterate			
Sharkia	Urban	Male	3837	1495	110	1121	107	412	255	336	ذكور	حضر	الشرقية
		Female	1058	596	87	250	14	25	9	77	إناث		
		Total	4896	2091	197	1371	121	437	264	414	جملة		
	Rural	Male	12247	1688	414	4698	419	1569	1071	2388	ذكور	ريف	
		Female	2322	435	130	776	41	168	112	660	إناث		
		Total	14569	2123	544	5474	460	1737	1183	3048	جملة		
	Total	Male	16084	3183	524	5819	526	1981	1326	2724	ذكور	الجملة	
		Female	3380	1030	217	1026	55	193	121	737	إناث		
		Total	19464	4214	742	6845	581	2174	1447	3462	جملة		
Kalyoubia	Urban	Male	5617	978	240	2249	116	1045	297	692	ذكور	حضر	القليوبية
		Female	862	279	37	290	8	101	20	126	إناث		
		Total	6480	1257	277	2539	124	1147	317	818	جملة		
	Rural	Male	7910	1296	169	2974	177	1460	665	1168	ذكور	ريف	
		Female	1655	449	66	531	35	162	75	337	إناث		
		Total	9565	1745	235	3505	212	1622	740	1506	جملة		
	Total	Male	13527	2274	409	5224	293	2505	962	1860	ذكور	الجملة	
		Female	2518	729	103	821	43	264	95	463	إناث		
		Total	16045	3002	513	6044	337	2769	1057	2323	جملة		
Kafr-El- sheik	Urban	Male	1758	394	83	607	46	264	115	249	ذكور	حضر	كفر الشيخ
		Female	498	201	44	147	6	18	6	77	إناث		
		Total	2255	595	127	753	52	282	121	326	جملة		
	Rural	Male	6635	787	182	2698	233	933	519	1283	ذكور	ريف	
		Female	1662	258	29	578	18	122	45	612	إناث		
		Total	8296	1045	211	3276	252	1055	564	1895	جملة		
	Total	Male	8392	1181	265	3305	279	1196	633	1532	ذكور	الجملة	
		Female	2159	459	73	725	24	140	51	689	إناث		
		Total	10551	1640	338	4029	303	1336	684	2220	جملة		



## تقدير المشتغلين ( ١٥ سنة فأكثر ) طبقاً للحالة التعليمية والنوع بكل محافظة وإجمالي الجمهورية ( حضر / ريف )

Estimation of Employed (15 Years &amp; above) According to Educational status and Gender in each governorate &amp; Republic Total (Urban/Rural)

Cont.Table no.(5)

No.(00)

العدد بالمئات

تابع جدول رقم (٥)

Governorates	Place of residence	Gender	الإجمالي Total	الحالة التعليمية Educational Status							النوع	محل الإقامة	محافظة الجمهورية
				مؤهل جامعي ومؤهل فوق الجامعي University & Higher	مؤهل فوق المتوسط وأقل من الجامعي Above Intermediate	مؤهل متوسط في Technical Secondary	ثانوية عامة وثانوية أهلية General/Azhari secondary	مؤهل أقل من المتوسط Less than Intermediate	يقراً ويكتب وشهادة محو الأمية Read & Write	أبي Illiterate			
Gharbia	Urban	Male	3196	678	141	1086	45	488	335	423	ذكور	حضر	الغربية
		Female	860	248	82	285	3	75	44	123	إناث		
		<b>Total</b>	<b>4056</b>	<b>926</b>	<b>223</b>	<b>1371</b>	<b>47</b>	<b>563</b>	<b>379</b>	<b>546</b>	<b>جملة</b>		
	Rural	Male	8483	1376	274	3115	239	1696	796	986	ذكور	ريف	
		Female	2617	513	117	840	45	293	102	706	إناث		
		<b>Total</b>	<b>11100</b>	<b>1889</b>	<b>391</b>	<b>3955</b>	<b>284</b>	<b>1989</b>	<b>898</b>	<b>1693</b>	<b>جملة</b>		
Total	Male	11679	2054	415	4201	283	2184	1131	1410	ذكور	الجملة		
	Female	3477	761	199	1125	48	368	146	830	إناث			
	<b>Total</b>	<b>15156</b>	<b>2815</b>	<b>614</b>	<b>5326</b>	<b>332</b>	<b>2553</b>	<b>1277</b>	<b>2239</b>	<b>جملة</b>			
Menoufia	Urban	Male	2048	523	95	765	35	257	245	128	ذكور	حضر	المنوفية
		Female	509	245	35	155	3	28	15	27	إناث		
		<b>Total</b>	<b>2556</b>	<b>768</b>	<b>130</b>	<b>920</b>	<b>38</b>	<b>285</b>	<b>260</b>	<b>156</b>	<b>جملة</b>		
	Rural	Male	7984	1528	308	3268	182	1311	825	563	ذكور	ريف	
		Female	2118	654	129	623	18	191	135	367	إناث		
		<b>Total</b>	<b>10102</b>	<b>2182</b>	<b>437</b>	<b>3891</b>	<b>200</b>	<b>1501</b>	<b>961</b>	<b>930</b>	<b>جملة</b>		
Total	Male	10032	2051	402	4034	217	1568	1070	691	ذكور	الجملة		
	Female	2626	899	164	778	22	218	150	394	إناث			
	<b>Total</b>	<b>12658</b>	<b>2950</b>	<b>567</b>	<b>4812</b>	<b>238</b>	<b>1786</b>	<b>1221</b>	<b>1085</b>	<b>جملة</b>			
Behira	Urban	Male	2772	565	137	991	72	493	225	288	ذكور	حضر	البحيرة
		Female	557	251	44	152	0	37	19	54	إناث		
		<b>Total</b>	<b>3329</b>	<b>817</b>	<b>181</b>	<b>1143</b>	<b>72</b>	<b>530</b>	<b>244</b>	<b>341</b>	<b>جملة</b>		
	Rural	Male	13476	1087	253	4482	382	3000	1732	2539	ذكور	ريف	
		Female	1776	276	145	420	26	241	150	517	إناث		
		<b>Total</b>	<b>15252</b>	<b>1363</b>	<b>398</b>	<b>4902</b>	<b>409</b>	<b>3241</b>	<b>1882</b>	<b>3056</b>	<b>جملة</b>		
Total	Male	16248	1653	389	5473	454	3494	1957	2827	ذكور	الجملة		
	Female	2333	527	190	572	26	278	169	570	إناث			
	<b>Total</b>	<b>18580</b>	<b>2180</b>	<b>579</b>	<b>6045</b>	<b>481</b>	<b>3771</b>	<b>2126</b>	<b>3397</b>	<b>جملة</b>			



تقدير المشتغلين ( ١٥ سنة فأكثر ) طبقاً للحالة التعليمية والنوع بكل محافظة وإجمالى الجمهورية ( حضر / ريف )

Estimation of Employed (15 Years &amp; above) According to Educational status and Gender in each governorate &amp; Republic Total (Urban/Rural)

Cont.Table no.(5)

No.(00)

العدد بالآمات

تابع جدول رقم (٥)

Governorates	Place of residence	Gender	الإجمالى Total	الحالة التعليمية Educational Status							النوع	محل الإقامة	محافظة الجمهورية
				مؤهل جامعى ومؤهل فوق الجامعى University & Higher	مؤهل فوق المتوسط وأقل من الجامعى Above Intermediate	مؤهل متوسط فى Technical Secondary	ثانوية عامة وثانوية أهربية General/ Azhari secondary	مؤهل أقل من المتوسط Less than Intermediate	يقراً ويكتب وشهادة محو الأمية Read & Write	أبى Illiterate			
Ismaelia	Urban	Male	1361	446	83	498	33	155	68	78	ذكور	حضر	الإسماعيلية
		Female	359	202	26	98	4	8	2	19	إناث		
		<b>Total</b>	<b>1720</b>	<b>648</b>	<b>109</b>	<b>596</b>	<b>37</b>	<b>163</b>	<b>70</b>	<b>97</b>	<b>جملة</b>		
	Rural	Male	1804	176	26	720	72	396	171	243	ذكور	ريف	
		Female	331	61	9	140	6	44	12	59	إناث		
		<b>Total</b>	<b>2135</b>	<b>238</b>	<b>36</b>	<b>860</b>	<b>77</b>	<b>440</b>	<b>183</b>	<b>302</b>	<b>جملة</b>		
Total	Male	3166	622	110	1218	104	551	239	321	ذكور	الجملة		
	Female	689	264	35	237	10	51	14	77	إناث			
	<b>Total</b>	<b>3855</b>	<b>886</b>	<b>145</b>	<b>1456</b>	<b>115</b>	<b>603</b>	<b>253</b>	<b>398</b>	<b>جملة</b>			
Giza	Urban	Male	12057	2962	580	3926	311	2029	867	1382	ذكور	حضر	الجيزة
		Female	2006	912	148	451	60	160	82	194	إناث		
		<b>Total</b>	<b>14063</b>	<b>3873</b>	<b>727</b>	<b>4377</b>	<b>370</b>	<b>2189</b>	<b>950</b>	<b>1576</b>	<b>جملة</b>		
	Rural	Male	8519	967	432	2844	209	2012	972	1082	ذكور	ريف	
		Female	668	205	75	144	10	84	40	111	إناث		
		<b>Total</b>	<b>9187</b>	<b>1171</b>	<b>507</b>	<b>2989</b>	<b>219</b>	<b>2095</b>	<b>1013</b>	<b>1193</b>	<b>جملة</b>		
Total	Male	20576	3929	1012	6770	520	4041	1840	2464	ذكور	الجملة		
	Female	2674	1116	222	596	70	243	123	304	إناث			
	<b>Total</b>	<b>23250</b>	<b>5045</b>	<b>1234</b>	<b>7366</b>	<b>590</b>	<b>4284</b>	<b>1962</b>	<b>2768</b>	<b>جملة</b>			
Beni- Suef	Urban	Male	1717	274	59	668	28	213	49	425	ذكور	حضر	بنى سويف
		Female	463	150	21	111	6	24	5	146	إناث		
		<b>Total</b>	<b>2179</b>	<b>425</b>	<b>80</b>	<b>780</b>	<b>33</b>	<b>237</b>	<b>54</b>	<b>571</b>	<b>جملة</b>		
	Rural	Male	5978	440	125	2180	69	1004	392	1769	ذكور	ريف	
		Female	1384	128	26	236	7	138	28	822	إناث		
		<b>Total</b>	<b>7362</b>	<b>568</b>	<b>151</b>	<b>2416</b>	<b>76</b>	<b>1141</b>	<b>419</b>	<b>2590</b>	<b>جملة</b>		
Total	Male	7695	715	184	2849	97	1216	440	2194	ذكور	الجملة		
	Female	1846	278	47	347	12	161	33	968	إناث			
	<b>Total</b>	<b>9542</b>	<b>993</b>	<b>231</b>	<b>3195</b>	<b>109</b>	<b>1378</b>	<b>473</b>	<b>3162</b>	<b>جملة</b>			





تقدير المشتغلين ( ١٥ سنة فأكثر ) طبقاً للحالة التعليمية والنوع بكل محافظة وإجمالى الجمهورية ( حضر / ريف )

Estimation of Employed (15 Years &amp; above) According to Educational status and Gender in each governorate &amp; Republic Total (Urban/Rural)

Cont. Table no.(5)

No.(00)

العدد بالمئات

تابع جدول رقم (٥)

Governorates	Place of residence	Gender	الإجمالى Total	Educational Status							النوع	محل الإقامة	محافظات الجمهورية
				مؤهل جامعى ومؤهل فوق الجامعى University & Higher	مؤهل فوق المتوسط وأقل من الجامعى Above Intermediate	مؤهل متوسط فى Technical Secondary	ثانوية عامة وثانوية أهربية General/ Azhari secondary	مؤهل أقل من المتوسط Less than Intermediate	يقرا ويكتب وشهادة محو الأمية Read & Write	أبى Illiterate			
Fayoum	Urban	Male	1702	276	96	690	34	203	101	302	ذكور	حضر	الفيوم
		Female	375	193	40	95	0	9	12	25	إناث		
		<b>Total</b>	<b>2077</b>	<b>469</b>	<b>136</b>	<b>785</b>	<b>34</b>	<b>212</b>	<b>113</b>	<b>327</b>	<b>جملة</b>		
	Rural	Male	7279	394	117	2695	100	1393	617	1963	ذكور	ريف	
		Female	702	106	22	126	15	42	61	330	إناث		
		<b>Total</b>	<b>7981</b>	<b>500</b>	<b>139</b>	<b>2821</b>	<b>115</b>	<b>1435</b>	<b>678</b>	<b>2293</b>	<b>جملة</b>		
Total	Male	8980	670	213	3385	133	1596	718	2265	ذكور	الجملة		
	Female	1077	299	63	221	15	52	72	355	إناث			
	<b>Total</b>	<b>10057</b>	<b>969</b>	<b>276</b>	<b>3606</b>	<b>148</b>	<b>1648</b>	<b>791</b>	<b>2620</b>	<b>جملة</b>			
Menia	Urban	Male	2116	488	82	844	23	253	243	184	ذكور	حضر	المنيا
		Female	462	258	31	117	2	19	13	22	إناث		
		<b>Total</b>	<b>2577</b>	<b>746</b>	<b>113</b>	<b>960</b>	<b>25</b>	<b>273</b>	<b>255</b>	<b>205</b>	<b>جملة</b>		
	Rural	Male	10790	805	175	4072	211	1547	1107	2873	ذكور	ريف	
		Female	1674	209	31	306	11	121	75	922	إناث		
		<b>Total</b>	<b>12464</b>	<b>1014</b>	<b>206</b>	<b>4378</b>	<b>222</b>	<b>1668</b>	<b>1183</b>	<b>3794</b>	<b>جملة</b>		
Total	Male	12906	1293	257	4915	234	1801	1350	3056	ذكور	الجملة		
	Female	2136	467	62	423	13	141	88	943	إناث			
	<b>Total</b>	<b>15042</b>	<b>1759</b>	<b>319</b>	<b>5338</b>	<b>247</b>	<b>1941</b>	<b>1438</b>	<b>3999</b>	<b>جملة</b>			
Asyout	Urban	Male	2417	388	97	921	53	443	190	325	ذكور	حضر	اسيوط
		Female	439	184	54	178	0	12	3	8	إناث		
		<b>Total</b>	<b>2855</b>	<b>572</b>	<b>152</b>	<b>1099</b>	<b>53</b>	<b>455</b>	<b>192</b>	<b>332</b>	<b>جملة</b>		
	Rural	Male	7296	554	181	2883	137	1394	637	1510	ذكور	ريف	
		Female	517	167	53	165	8	25	13	85	إناث		
		<b>Total</b>	<b>7812</b>	<b>721</b>	<b>235</b>	<b>3047</b>	<b>145</b>	<b>1418</b>	<b>651</b>	<b>1595</b>	<b>جملة</b>		
Total	Male	9712	942	279	3804	190	1836	827	1834	ذكور	الجملة		
	Female	955	350	108	342	8	37	16	93	إناث			
	<b>Total</b>	<b>10668</b>	<b>1293</b>	<b>386</b>	<b>4146</b>	<b>199</b>	<b>1874</b>	<b>843</b>	<b>1927</b>	<b>جملة</b>			



## تقدير المشتغلين ( ١٥ سنة فأكثر ) طبقاً للحالة التعليمية والنوع بكل محافظة وإجمالى الجمهورية ( حضر / ريف )

Estimation of Employed (15 Years &amp; above) According to Educational status and Gender in each governorate &amp; Republic Total (Urban/Rural)

Cont.Table no.(5)

No.(00)

العدد بالآلاف

تابع جدول رقم ( ٥ )

Governorates	Place of residence	Gender	الإجمالى Total	الحالة التعليمية Educational Status							النوع	محل الإقامة	محافظة الجمهورية
				مؤهل جامعى ومؤهل فوق الجامعى University & Higher	مؤهل فوق المتوسط وأقل من الجامعى Above Intermediate	مؤهل متوسط فى Technical Secondary	ثانوية عامة وثانوية أهلية General/ Azhari secondary	مؤهل أقل من المتوسط Less than Intermediate	يقراً ويكتب وشهادة محو الأمية Read & Write	إلتهيرتة Any Illiterate			
Suhag	Urban	Male	2257	328	59	743	60	379	270	417	ذكور	حضر	سوهاج
		Female	324	181	32	90	0	10	0	11	إناث		
		<b>Total</b>	<b>2581</b>	<b>509</b>	<b>91</b>	<b>833</b>	<b>60</b>	<b>389</b>	<b>270</b>	<b>429</b>	<b>جملة</b>		
	Rural	Male	8856	849	210	2960	232	1682	1259	1663	ذكور	ريف	
		Female	342	151	28	112	0	16	7	28	إناث		
		<b>Total</b>	<b>9198</b>	<b>1001</b>	<b>238</b>	<b>3073</b>	<b>232</b>	<b>1697</b>	<b>1266</b>	<b>1691</b>	<b>جملة</b>		
Total	Male	11112	1177	270	3703	292	2061	1529	2080	ذكور	الجملة		
	Female	666	332	60	203	0	26	7	39	إناث			
	<b>Total</b>	<b>11779</b>	<b>1509</b>	<b>330</b>	<b>3906</b>	<b>292</b>	<b>2087</b>	<b>1536</b>	<b>2119</b>	<b>جملة</b>			
Qena	Urban	Male	1072	249	73	528	28	107	18	68	ذكور	حضر	قنا
		Female	196	126	16	54	0	0	0	0	إناث		
		<b>Total</b>	<b>1268</b>	<b>375</b>	<b>89</b>	<b>582</b>	<b>28</b>	<b>107</b>	<b>18</b>	<b>68</b>	<b>جملة</b>		
	Rural	Male	5284	569	194	2302	171	900	350	799	ذكور	ريف	
		Female	255	112	39	64	3	20	0	17	إناث		
		<b>Total</b>	<b>5539</b>	<b>680</b>	<b>233</b>	<b>2366</b>	<b>174</b>	<b>920</b>	<b>350</b>	<b>816</b>	<b>جملة</b>		
Total	Male	6356	818	267	2830	199	1007	368	868	ذكور	الجملة		
	Female	451	238	55	118	3	20	0	17	إناث			
	<b>Total</b>	<b>6807</b>	<b>1056</b>	<b>322</b>	<b>2948</b>	<b>202</b>	<b>1027</b>	<b>368</b>	<b>884</b>	<b>جملة</b>			
Aswan	Urban	Male	1167	200	67	530	23	158	40	149	ذكور	حضر	أسوان
		Female	189	129	21	32	2	0	3	2	إناث		
		<b>Total</b>	<b>1356</b>	<b>329</b>	<b>88</b>	<b>562</b>	<b>25</b>	<b>158</b>	<b>43</b>	<b>150</b>	<b>جملة</b>		
	Rural	Male	2076	145	61	996	48	421	144	262	ذكور	ريف	
		Female	144	52	15	59	0	11	0	7	إناث		
		<b>Total</b>	<b>2220</b>	<b>197</b>	<b>76</b>	<b>1055</b>	<b>48</b>	<b>432</b>	<b>144</b>	<b>268</b>	<b>جملة</b>		
Total	Male	3243	345	128	1526	71	579	184	410	ذكور	الجملة		
	Female	333	181	36	91	2	11	3	8	إناث			
	<b>Total</b>	<b>3576</b>	<b>526</b>	<b>164</b>	<b>1617</b>	<b>74</b>	<b>590</b>	<b>188</b>	<b>419</b>	<b>جملة</b>			



تقدير المشتغلين ( ١٥ سنة فأكثر ) طبقاً للحالة التعليمية والنوع بكل محافظة وإجمالى الجمهورية ( حضر / ريف )

## Estimation of Employed (15 Years &amp; above) According to Educational status and Gender in each governorate &amp; Republic Total (Urban/Rural)

Cont. Table no.(5) No.(00)

العدد بالآمات

تابع جدول رقم (٥)

Governorates	Place of residence	Gender	الإجمالى Total	Educational Status الحالة التعليمية						النوع	محل الإقامة	محافظة الجمهورية	
				مؤهل جامعى ومؤهل فوق الجامعى University & Higher	مؤهل فوق المتوسط وأقل من الجامعى Above Intermediate	مؤهل متوسط فى Technical Secondary	ثانوية عامة وثانوية أزهريّة General/ Azhari secondary	مؤهل أقل من المتوسط Less than Intermediate	يقراً ويكتب وشهادة محو الأمية Read & Write				أمى Illiterate
Luxor	Urban	Male	1002	222	64	444	39	142	29	63	ذكور	حضر	الأقصر
		Female	190	103	18	54	0	7	5	3	إناث		
		Total	1192	324	82	498	39	149	33	66	جملة		
	Rural	Male	1863	207	80	647	88	327	100	413	ذكور	ريف	
		Female	109	50	10	32	0	7	7	4	إناث		
		Total	1972	257	90	679	88	334	107	417	جملة		
Total	Male	2865	429	144	1092	127	469	128	476	ذكور	الجملة		
	Female	299	152	28	86	0	14	12	7	إناث			
	Total	3164	581	172	1178	127	483	140	483	جملة			
Red Sea	Urban	Male	954	257	79	442	24	102	26	25	ذكور	حضر	البحر الأحمر
		Female	159	104	14	40	0	0	1	0	إناث		
		Total	1113	360	93	482	24	102	27	25	جملة		
	Total	Male	954	257	79	442	24	102	26	25	ذكور	الجملة	
		Female	159	104	14	40	0	0	1	0	إناث		
		Total	1113	360	93	482	24	102	27	25	جملة		
El-wadi El-Gidid	Urban	Male	274	96	10	137	10	15	2	4	ذكور	حضر	الوادي الجديد
		Female	105	42	16	42	3	0	3	0	إناث		
		Total	379	138	26	179	12	15	4	4	جملة		
	Rural	Male	293	41	6	173	6	40	22	5	ذكور	ريف	
		Female	65	16	5	41	0	1	2	0	إناث		
		Total	358	57	11	214	6	41	23	5	جملة		
Total	Male	567	137	17	310	16	54	24	9	ذكور	الجملة		
	Female	169	58	21	83	3	1	4	0	إناث			
	Total	736	195	37	393	18	56	28	9	جملة			



تقدير المشتغلين ( ١٥ سنة فأكثر ) طبقاً للحالة التعليمية والنوع بكل محافظة وإجمالي الجمهورية ( حضر / ريف )

## Estimation of Employed (15 Years &amp; above) According to Educational status and Gender in each governorate &amp; Republic Total (Urban/Rural)

Cont.Table no.(5) No.(00)

العدد بالآمئات

تابع جدول رقم ( ٥ )

Governorates	Place of residence	Gender	الإجمالي Total	الحالة التعليمية Educational Status							النوع	محل الإقامة	محافظات الجمهورية
				مؤهل جامعي ومؤهل فوق الجامعي University & Higher	مؤهل فوق المتوسط وأقل من الجامعي Above Intermediate	مؤهل متوسط في Technical Secondary	ثانوية عامة وثانوية أهربية General/ Azhari secondary	مؤهل أقل من المتوسط Less than Intermediate	يقراً ويكتب وشهادة محو الأمية Read & Write	أمي Illiterate			
Matrouh	Urban	Male	629	35	20	158	5	192	40	179	ذكور	حضر	مطروح
		Female	30	9	8	10	0	3	0	0	إناث		
		Total	659	44	28	168	5	194	40	179	جملة		
	Rural	Male	396	0	0	56	8	163	75	94	ذكور	ريف	
		Female	0	0	0	0	0	0	0	0	إناث		
		Total	396	0	0	56	8	163	75	94	جملة		
Total	Male	1025	35	20	214	13	355	115	273	ذكور	الجملة		
	Female	30	9	8	10	0	3	0	0	إناث			
North Sinai	Urban	Male	254	106	20	59	0	36	7	25	ذكور	حضر	شمال سيناء
		Female	118	24	22	66	0	6	0	0	إناث		
		Total	372	131	42	125	0	42	7	25	جملة		
	Rural	Male	178	33	6	83	7	21	19	9	ذكور	ريف	
		Female	37	16	0	19	0	0	3	0	إناث		
		Total	215	49	6	102	7	21	22	9	جملة		
Total	Male	432	139	26	142	7	57	27	33	ذكور	الجملة		
	Female	155	40	22	85	0	6	3	0	إناث			
South Sinai	Urban	Male	147	58	1	72	2	9	5	1	ذكور	حضر	جنوب سيناء
		Female	68	47	0	16	3	2	0	0	إناث		
		Total	215	105	1	88	5	11	5	1	جملة		
	Rural	Male	151	80	11	36	4	7	4	9	ذكور	ريف	
		Female	26	13	8	4	0	0	0	0	إناث		
		Total	177	93	19	41	4	7	4	9	جملة		
Total	Male	298	138	12	108	6	16	9	10	ذكور	الجملة		
	Female	94	60	8	20	3	2	0	0	إناث			
Total	Male	392	198	20	128	9	18	9	10	جملة			
	Female												



تقدير المشتغلين ( ١٥ سنة فأكثر ) طبقاً لأقسام المهن الرئيسية والنوع بكل محافظة وإجمالى الجمهورية ( حضر / ريف )

Estimation of Employed (15 Years & above) According to Main Occupation and Gender in each governorate & Republic Total (Urban/Rural)

Governorates	Place of residence	Gender	الإجمالى Total	أقسام المهن الرئيسية										النوع	محل الإقامة	محافظة الجمهورية
				X	9	8	7	6	5	4	3	2	1			
Total	Urban	Male	91983	0	5126	13287	20053	4046	20082	4598	7296	11500	5995	ذكور	حضر	إجمالى الجمهورية
		Female	18688	0	895	920	377	495	2629	2781	2471	7266	856	إناث		
		Total	110671	0	6020	14207	20430	4541	22711	7379	9767	18765	6851	جملة		
	Rural	Male	130725	0	5712	15351	30322	28123	19943	3613	6186	7902	13571	ذكور	ريف	
		Female	20595	0	558	574	401	6844	3677	1360	2233	4369	577	إناث		
		Total	151319	0	6271	15925	30723	34967	23621	4974	8419	12272	14148	جملة		
	Total	Male	222708	0	10838	28638	50374	32170	40026	8212	13482	19402	19566	ذكور	الجملة	
		Female	39283	0	1453	1494	778	7338	6306	4141	4704	11635	1433	إناث		
Total		261990	0	12291	30132	51152	39508	46332	12353	18186	31037	20999	جملة			
Cairo	Urban	Male	21974	0	1447	3297	4590	83	4639	1362	1896	3364	1295	ذكور	حضر	القاهرة
		Female	4716	0	312	157	102	0	685	892	551	1766	249	إناث		
		Total	26689	0	1759	3455	4692	83	5324	2254	2448	5131	1545	جملة		
	Total	Male	21974	0	1447	3297	4590	83	4639	1362	1896	3364	1295	ذكور	الجملة	
Female		4716	0	312	157	102	0	685	892	551	1766	249	إناث			
Total		26689	0	1759	3455	4692	83	5324	2254	2448	5131	1545	جملة			
Alexandria	Urban	Male	12176	0	867	2102	2135	621	2865	698	981	1262	644	ذكور	حضر	الإسكندرية
		Female	2414	0	171	247	70	12	345	300	309	879	82	إناث		
		Total	14590	0	1038	2349	2205	633	3210	998	1289	2141	726	جملة		
	Total	Male	12176	0	867	2102	2135	621	2865	698	981	1262	644	ذكور	الجملة	
Female		2414	0	171	247	70	12	345	300	309	879	82	إناث			
Total		14590	0	1038	2349	2205	633	3210	998	1289	2141	726	جملة			
Port Said	Urban	Male	1761	0	63	315	205	118	434	102	140	244	140	ذكور	حضر	بورسعيد
		Female	431	0	25	46	16	0	27	81	57	153	27	إناث		
		Total	2192	0	87	361	220	118	461	183	196	397	168	جملة		
	Total	Male	1761	0	63	315	205	118	434	102	140	244	140	ذكور	الجملة	
Female		431	0	25	46	16	0	27	81	57	153	27	إناث			
Total		2192	0	87	361	220	118	461	183	196	397	168	جملة			



تقدير المشتغلين ( ١٥ سنة فأكثر ) طبقاً لأقسام المهن الرئيسية والنوع بكل محافظة وإجمالى الجمهورية ( حضر / ريف )

Estimation of Employed (15 Years & above) According to Main Occupation and Gender in each governorate & Republic Total (Urban/Rural)

Cont.Table no.(6)

No.(00)

العدد بالآمات

تابع جدول رقم (٦)

Governorates	Place of residence	Gender	الإجمالى Total	Main Occupation										النوع	محل الإقامة	محافظات الجمهورية
				X	9	8	7	6	5	4	3	2	1			
Suez	Urban	Male	1614	0	69	275	273	7	261	118	279	184	148	ذكور	حضر	السويس
		Female	327	0	7	17	2	0	13	39	45	164	41	إناث		
		Total	1941	0	76	292	275	7	274	157	324	348	188	جملة		
	Total	Male	1614	0	69	275	273	7	261	118	279	184	148	ذكور	الجملة	
		Female	327	0	7	17	2	0	13	39	45	164	41	إناث		
		Total	1941	0	76	292	275	7	274	157	324	348	188	جملة		
Damietta	Urban	Male	1436	0	53	118	598	106	316	16	69	99	61	ذكور	حضر	دمياط
		Female	254	0	6	8	12	0	36	40	32	110	12	إناث		
		Total	1690	0	58	126	610	106	351	55	100	209	73	جملة		
	Rural	Male	2175	0	110	212	881	306	312	39	65	127	123	ذكور	ريف	
		Female	335	0	10	7	8	4	75	49	54	116	10	إناث		
		Total	2510	0	120	219	890	310	388	88	119	243	133	جملة		
Total	Male	3610	0	163	330	1480	412	628	55	134	226	184	ذكور	الجملة		
	Female	590	0	16	16	20	4	111	88	85	226	22	إناث			
	Total	4200	0	179	346	1500	416	739	143	219	452	206	جملة			
Dakahlia	Urban	Male	4669	0	230	690	1186	442	889	150	210	360	512	ذكور	حضر	الدقهلية
		Female	721	0	20	3	0	59	123	84	73	321	37	إناث		
		Total	5390	0	250	693	1186	502	1011	234	283	681	549	جملة		
	Rural	Male	11053	0	403	1587	2765	1701	1673	372	498	834	1219	ذكور	ريف	
		Female	1856	0	62	21	38	362	341	210	250	503	70	إناث		
		Total	12909	0	466	1607	2804	2063	2014	581	747	1337	1289	جملة		
Total	Male	15722	0	633	2277	3952	2144	2562	522	708	1194	1731	ذكور	الجملة		
	Female	2577	0	82	24	38	421	463	294	323	825	107	إناث			
	Total	18299	0	715	2301	3990	2565	3025	816	1031	2019	1838	جملة			



تقدير المشتغلين ( ١٥ سنة فأكثر ) طبقاً لأقسام المهن الرئيسية والنوع بكل محافظة وإجمالى الجمهورية ( حضر / ريف )

Estimation of Employed (15 Years & above) According to Main Occupation and Gender in each governorate & Republic Total (Urban/Rural)

Cont.Table no.(6)

No.(00)

العدد بالآلاف

تابع جدول رقم (٦)

Governorates	Place of residence	Gender	الإجمالى Total	Main Occupation										النوع	محل الإقامة	محافظة الجمهورية
				X	9	8	7	6	5	4	3	2	1			
Sharkia	Urban	Male	3837	0	93	347	608	355	785	166	303	780	400	ذكور	حضر	الشرقية
		Female	1058	0	23	22	15	61	120	113	119	538	47	إناث		
		Total	4896	0	116	369	623	416	904	279	422	1318	447	جملة		
	Rural	Male	12247	0	444	1933	2400	2207	1973	456	639	936	1258	ذكور	ريف	
		Female	2322	0	48	41	27	815	411	203	249	491	36	إناث		
		Total	14569	0	493	1974	2428	3022	2385	659	887	1427	1294	جملة		
	Total	Male	16084	0	538	2280	3008	2562	2758	622	942	1716	1659	ذكور	الجملة	
		Female	3380	0	72	63	43	876	531	317	367	1029	83	إناث		
		Total	19464	0	609	2343	3051	3438	3289	938	1309	2745	1742	جملة		
Kalyoubia	Urban	Male	5617	0	422	1093	1382	53	1311	188	441	547	180	ذكور	حضر	القليوبية
		Female	862	0	71	132	16	26	161	102	83	245	25	إناث		
		Total	6480	0	493	1225	1399	79	1472	290	524	792	205	جملة		
	Rural	Male	7910	0	544	1412	1922	518	1559	381	535	647	391	ذكور	ريف	
		Female	1655	0	75	81	38	370	366	85	189	392	59	إناث		
		Total	9565	0	619	1493	1961	888	1926	466	724	1039	450	جملة		
	Total	Male	13527	0	967	2505	3305	571	2870	569	976	1195	571	ذكور	الجملة	
		Female	2518	0	146	214	55	396	527	187	272	636	84	إناث		
		Total	16045	0	1112	2718	3359	968	3397	756	1248	1831	655	جملة		
Kafr-El- sheik	Urban	Male	1758	0	86	198	299	235	362	45	105	193	235	ذكور	حضر	كفر الشيخ
		Female	498	0	9	4	3	72	88	67	63	175	16	إناث		
		Total	2255	0	95	202	302	307	450	112	168	368	251	جملة		
	Rural	Male	6635	0	222	663	1141	1347	991	149	213	374	1535	ذكور	ريف	
		Female	1662	0	18	5	27	878	224	105	99	250	56	إناث		
		Total	8296	0	240	668	1168	2224	1215	254	311	624	1591	جملة		
	Total	Male	8392	0	308	861	1440	1581	1353	194	318	567	1770	ذكور	الجملة	
		Female	2159	0	27	10	30	950	312	172	162	426	72	إناث		
		Total	10551	0	335	870	1470	2531	1665	366	479	993	1841	جملة		



تقدير المشتغلين ( ١٥ سنة فأكثر ) طبقاً لأقسام المهن الرئيسية والنوع بكل محافظة وإجمالي الجمهورية ( حضر / ريف )

## Estimation of Employed (15 Years &amp; above) According to Main Occupation and Gender in each governorate &amp; Republic Total (Urban/Rural)

Cont.Table no.(6)

No.(00)

العدد بالآمات

تابع جدول رقم (٦)

Governorates	Place of residence	Gender	الإجمالي Total	Main Occupation										النوع	محل الإقامة	محافظة الجمهورية
				X	9	8	7	6	5	4	3	2	1			
Gharbia	Urban	Male	3196	0	191	616	790	88	686	88	208	325	205	ذكور	حضر	الغربية
		Female	860	0	12	117	26	51	171	78	158	206	41	إناث		
		<b>Total</b>	<b>4056</b>	<b>0</b>	<b>203</b>	<b>732</b>	<b>816</b>	<b>138</b>	<b>857</b>	<b>166</b>	<b>366</b>	<b>531</b>	<b>245</b>	<b>جملة</b>		
	Rural	Male	8483	0	518	1373	1888	972	1431	203	544	689	866	ذكور	ريف	
		Female	2617	0	89	167	56	895	487	122	276	440	85	إناث		
		<b>Total</b>	<b>11100</b>	<b>0</b>	<b>607</b>	<b>1540</b>	<b>1944</b>	<b>1866</b>	<b>1918</b>	<b>325</b>	<b>820</b>	<b>1128</b>	<b>951</b>	<b>جملة</b>		
Total	Male	11679	0	708	1989	2678	1059	2118	291	752	1014	1071	ذكور	الجملة		
	Female	3477	0	102	284	82	945	658	200	434	646	126	إناث			
	<b>Total</b>	<b>15156</b>	<b>0</b>	<b>810</b>	<b>2272</b>	<b>2760</b>	<b>2005</b>	<b>2775</b>	<b>491</b>	<b>1186</b>	<b>1660</b>	<b>1196</b>	<b>جملة</b>			
Menoufia	Urban	Male	2048	0	146	362	365	81	447	71	208	251	115	ذكور	حضر	المنوفية
		Female	509	0	23	20	6	13	75	87	61	211	13	إناث		
		<b>Total</b>	<b>2556</b>	<b>0</b>	<b>169</b>	<b>382</b>	<b>371</b>	<b>94</b>	<b>522</b>	<b>159</b>	<b>269</b>	<b>463</b>	<b>128</b>	<b>جملة</b>		
	Rural	Male	7984	0	306	1294	1533	803	1482	271	713	898	684	ذكور	ريف	
		Female	2118	0	39	55	27	594	325	158	238	607	74	إناث		
		<b>Total</b>	<b>10102</b>	<b>0</b>	<b>345</b>	<b>1349</b>	<b>1560</b>	<b>1397</b>	<b>1807</b>	<b>429</b>	<b>951</b>	<b>1506</b>	<b>758</b>	<b>جملة</b>		
Total	Male	10032	0	453	1655	1898	884	1929	343	921	1150	799	ذكور	الجملة		
	Female	2626	0	61	75	33	607	400	245	299	819	87	إناث			
	<b>Total</b>	<b>12658</b>	<b>0</b>	<b>514</b>	<b>1730</b>	<b>1932</b>	<b>1491</b>	<b>2329</b>	<b>588</b>	<b>1220</b>	<b>1968</b>	<b>886</b>	<b>جملة</b>			
Behira	Urban	Male	2772	0	136	322	460	224	681	94	178	309	367	ذكور	حضر	البحيرة
		Female	557	0	23	6	31	30	75	65	82	228	16	إناث		
		<b>Total</b>	<b>3329</b>	<b>0</b>	<b>160</b>	<b>328</b>	<b>491</b>	<b>254</b>	<b>756</b>	<b>160</b>	<b>261</b>	<b>537</b>	<b>383</b>	<b>جملة</b>		
	Rural	Male	13476	0	421	1478	1882	3566	2086	269	380	496	2897	ذكور	ريف	
		Female	1776	0	43	36	48	790	256	78	236	260	30	إناث		
		<b>Total</b>	<b>15252</b>	<b>0</b>	<b>464</b>	<b>1514</b>	<b>1930</b>	<b>4356</b>	<b>2342</b>	<b>347</b>	<b>616</b>	<b>756</b>	<b>2928</b>	<b>جملة</b>		
Total	Male	16248	0	557	1800	2342	3790	2767	363	559	805	3264	ذكور	الجملة		
	Female	2333	0	66	42	79	819	331	144	318	487	47	إناث			
	<b>Total</b>	<b>18580</b>	<b>0</b>	<b>624</b>	<b>1842</b>	<b>2420</b>	<b>4610</b>	<b>3098</b>	<b>507</b>	<b>876</b>	<b>1293</b>	<b>3311</b>	<b>جملة</b>			





تقدير المشتغلين ( ١٥ سنة فأكثر ) طبقاً لأقسام المهن الرئيسية والنوع بكل محافظة وإجمالى الجمهورية ( حضر / ريف )

Estimation of Employed (15 Years & above) According to Main Occupation and Gender in each governorate & Republic Total (Urban/Rural)

Governorates	Place of residence	Gender	الإجمالى Total	العدد بالمئات										النوع	محل الإقامة	محافظة الجمهورية
				أقسام المهن الرئيسية												
				X	9	8	7	6	5	4	3	2	1			
Ismaelia	Urban	Male	1361	0	76	160	227	39	304	63	134	240	118	ذكور	حضر	الإسماعيلية
		Female	359	0	11	9	16	0	38	45	64	162	14	إناث		
		<b>Total</b>	<b>1720</b>	<b>0</b>	<b>87</b>	<b>169</b>	<b>242</b>	<b>39</b>	<b>342</b>	<b>108</b>	<b>197</b>	<b>403</b>	<b>132</b>	<b>جملة</b>		
	Rural	Male	1804	0	97	256	226	619	247	62	88	80	129	ذكور	ريف	
		Female	331	0	14	25	24	78	53	17	52	55	12	إناث		
		<b>Total</b>	<b>2135</b>	<b>0</b>	<b>111</b>	<b>281</b>	<b>250</b>	<b>697</b>	<b>300</b>	<b>79</b>	<b>140</b>	<b>135</b>	<b>141</b>	<b>جملة</b>		
Total	Male	3166	0	172	417	453	658	551	125	222	320	247	ذكور	الجملة		
	Female	689	0	26	34	40	78	91	62	116	218	26	إناث			
	<b>Total</b>	<b>3855</b>	<b>0</b>	<b>198</b>	<b>450</b>	<b>493</b>	<b>737</b>	<b>642</b>	<b>187</b>	<b>338</b>	<b>538</b>	<b>273</b>	<b>جملة</b>			
Giza	Urban	Male	12057	0	576	1785	2716	213	2766	748	1052	1512	689	ذكور	حضر	الجيزة
		Female	2006	0	132	119	31	4	369	309	267	684	92	إناث		
		<b>Total</b>	<b>14063</b>	<b>0</b>	<b>708</b>	<b>1903</b>	<b>2747</b>	<b>217</b>	<b>3134</b>	<b>1057</b>	<b>1319</b>	<b>2196</b>	<b>781</b>	<b>جملة</b>		
	Rural	Male	8519	0	502	1121	2863	1102	1099	385	699	541	206	ذكور	ريف	
		Female	668	0	58	54	16	11	140	79	135	163	13	إناث		
		<b>Total</b>	<b>9187</b>	<b>0</b>	<b>560</b>	<b>1176</b>	<b>2879</b>	<b>1113</b>	<b>1239</b>	<b>464</b>	<b>834</b>	<b>704</b>	<b>219</b>	<b>جملة</b>		
Total	Male	20576	0	1078	2906	5578	1316	3865	1133	1751	2053	895	ذكور	الجملة		
	Female	2674	0	189	173	48	14	508	387	402	847	104	إناث			
	<b>Total</b>	<b>23250</b>	<b>0</b>	<b>1268</b>	<b>3079</b>	<b>5626</b>	<b>1330</b>	<b>4373</b>	<b>1520</b>	<b>2153</b>	<b>2900</b>	<b>1000</b>	<b>جملة</b>			
Beni- Suef	Urban	Male	1717	0	39	127	476	244	377	45	76	210	123	ذكور	حضر	بنى سويف
		Female	463	0	15	6	5	130	43	50	46	137	30	إناث		
		<b>Total</b>	<b>2179</b>	<b>0</b>	<b>55</b>	<b>132</b>	<b>481</b>	<b>374</b>	<b>420</b>	<b>95</b>	<b>122</b>	<b>347</b>	<b>153</b>	<b>جملة</b>		
	Rural	Male	5978	0	345	525	1681	1123	883	129	261	285	747	ذكور	ريف	
		Female	1384	0	27	21	21	819	229	34	52	122	57	إناث		
		<b>Total</b>	<b>7362</b>	<b>0</b>	<b>372</b>	<b>546</b>	<b>1702</b>	<b>1943</b>	<b>1112</b>	<b>163</b>	<b>313</b>	<b>407</b>	<b>805</b>	<b>جملة</b>		
Total	Male	7695	0	384	652	2157	1367	1260	173	337	495	870	ذكور	الجملة		
	Female	1846	0	43	27	26	950	271	84	98	260	87	إناث			
	<b>Total</b>	<b>9542</b>	<b>0</b>	<b>427</b>	<b>679</b>	<b>2183</b>	<b>2317</b>	<b>1532</b>	<b>258</b>	<b>435</b>	<b>754</b>	<b>957</b>	<b>جملة</b>			



تقدير المشتغلين ( ١٥ سنة فأكثر ) طبقاً لأقسام المهن الرئيسية والنوع بكل محافظة وإجمالي الجمهورية ( حضر / ريف )

Estimation of Employed (15 Years & above) According to Main Occupation and Gender in each governorate & Republic Total (Urban/Rural)

Cont.Table no.(6)

No.(00)

العدد بالمئات

تابع جدول رقم (٦)

Governorates	Place of residence	Gender	الإجمالي Total	Main Occupation										النوع	محل الإقامة	محافظة الجمهورية
				X	9	8	7	6	5	4	3	2	1			
Fayoum	Urban	Male	1702	0	76	175	504	174	299	68	127	193	86	ذكور	حضر	الفيوم
		Female	375	0	16	2	11	15	46	41	69	152	23	إناث		
		Total	2077	0	92	177	515	189	345	109	197	345	109	جملة		
	Rural	Male	7279	0	315	717	2190	1886	1106	103	182	206	573	ذكور	ريف	
		Female	702	0	13	17	11	208	247	27	60	115	5	إناث		
		Total	7981	0	328	734	2201	2093	1353	130	242	321	579	جملة		
Total	Male	8980	0	391	892	2694	2060	1404	171	310	399	660	ذكور	الجملة		
	Female	1077	0	29	19	22	223	293	68	129	267	28	إناث			
	Total	10057	0	420	911	2716	2282	1698	239	438	666	688	جملة			
Menia	Urban	Male	2116	0	88	232	563	52	479	128	138	276	158	ذكور	حضر	المنيا
		Female	462	0	9	2	7	5	71	60	48	244	16	إناث		
		Total	2577	0	98	234	571	57	550	188	186	520	174	جملة		
	Rural	Male	10790	0	332	654	2058	3608	1436	201	276	481	1744	ذكور	ريف	
		Female	1674	0	32	24	25	914	314	52	79	215	19	إناث		
		Total	12464	0	364	679	2082	4523	1750	253	356	695	1763	جملة		
Total	Male	12906	0	421	887	2621	3660	1915	329	414	757	1902	ذكور	الجملة		
	Female	2136	0	41	27	32	919	385	112	127	459	35	إناث			
	Total	15042	0	462	913	2653	4579	2300	440	541	1216	1937	جملة			
Asyout	Urban	Male	2417	0	98	196	656	392	493	105	155	234	90	ذكور	حضر	أسيوط
		Female	439	0	0	0	3	14	42	75	107	180	18	إناث		
		Total	2855	0	98	196	658	406	534	179	262	415	108	جملة		
	Rural	Male	7296	0	356	483	2499	2097	1007	125	217	236	275	ذكور	ريف	
		Female	517	0	5	12	7	79	67	53	95	176	23	إناث		
		Total	7812	0	361	495	2506	2177	1073	178	312	412	298	جملة		
Total	Male	9712	0	454	678	3155	2489	1499	229	373	470	365	ذكور	الجملة		
	Female	955	0	5	12	10	93	108	128	202	356	41	إناث			
	Total	10668	0	458	691	3164	2583	1608	358	574	826	406	جملة			



## تقدير المشتغلين ( ١٥ سنة فأكثر ) طبقاً لأقسام المهن الرئيسية والنوع بكل محافظة وإجمالي الجمهورية ( حضر / ريف )

Estimation of Employed (15 Years &amp; above) According to Main Occupation and Gender in each governorate &amp; Republic Total (Urban/Rural)

Cont.Table no.(6)

No.(00)

العدد بالآمات

تابع جدول رقم (٦)

Governorates	Place of residence	Gender	الإجمالي Total	أقسام المهن الرئيسية										النوع	محل الإقامة	محافظات الجمهورية
				X	9	8	7	6	5	4	3	2	1			
Suhag	Urban	Male	2257	0	118	242	869	138	454	44	111	186	95	ذكور	حضر	سوهاج
		Female	324	0	6	0	0	0	27	66	32	182	11	إناث		
		<b>Total</b>	<b>2581</b>	<b>0</b>	<b>124</b>	<b>242</b>	<b>869</b>	<b>138</b>	<b>480</b>	<b>111</b>	<b>143</b>	<b>368</b>	<b>106</b>	<b>جملة</b>		
	Rural	Male	8856	0	424	734	2211	2981	1370	167	230	530	209	ذكور	ريف	
		Female	342	0	10	0	8	22	37	32	53	167	13	إناث		
		<b>Total</b>	<b>9198</b>	<b>0</b>	<b>434</b>	<b>734</b>	<b>2219</b>	<b>3003</b>	<b>1407</b>	<b>199</b>	<b>284</b>	<b>696</b>	<b>223</b>	<b>جملة</b>		
Total	Male	11112	0	542	976	3080	3120	1823	211	341	715	304	ذكور	الجملة		
	Female	666	0	15	0	8	22	64	98	85	348	25	إناث			
	<b>Total</b>	<b>11779</b>	<b>0</b>	<b>558</b>	<b>976</b>	<b>3088</b>	<b>3141</b>	<b>1887</b>	<b>309</b>	<b>427</b>	<b>1064</b>	<b>329</b>	<b>جملة</b>			
Qena	Urban	Male	1072	0	36	116	218	70	253	44	91	164	79	ذكور	حضر	قنا
		Female	196	0	0	0	0	0	8	30	27	120	11	إناث		
		<b>Total</b>	<b>1268</b>	<b>0</b>	<b>36</b>	<b>116</b>	<b>218</b>	<b>70</b>	<b>261</b>	<b>74</b>	<b>119</b>	<b>284</b>	<b>91</b>	<b>جملة</b>		
	Rural	Male	5284	0	148	452	1342	1476	626	146	391	278	427	ذكور	ريف	
		Female	255	0	9	3	3	3	45	22	26	134	10	إناث		
		<b>Total</b>	<b>5539</b>	<b>0</b>	<b>157</b>	<b>455</b>	<b>1345</b>	<b>1479</b>	<b>671</b>	<b>167</b>	<b>417</b>	<b>412</b>	<b>436</b>	<b>جملة</b>		
Total	Male	6356	0	184	568	1560	1546	879	190	483	441	506	ذكور	الجملة		
	Female	451	0	9	3	3	3	53	51	54	254	21	إناث			
	<b>Total</b>	<b>6807</b>	<b>0</b>	<b>193</b>	<b>570</b>	<b>1563</b>	<b>1549</b>	<b>932</b>	<b>241</b>	<b>536</b>	<b>696</b>	<b>527</b>	<b>جملة</b>			
Aswan	Urban	Male	1167	0	94	137	235	86	279	64	106	105	62	ذكور	حضر	أسوان
		Female	189	0	0	0	0	0	15	28	21	115	10	إناث		
		<b>Total</b>	<b>1356</b>	<b>0</b>	<b>94</b>	<b>137</b>	<b>235</b>	<b>86</b>	<b>293</b>	<b>92</b>	<b>127</b>	<b>220</b>	<b>72</b>	<b>جملة</b>		
	Rural	Male	2076	0	100	231	257	719	317	58	103	77	213	ذكور	ريف	
		Female	144	0	4	0	10	0	16	0	41	72	0	إناث		
		<b>Total</b>	<b>2220</b>	<b>0</b>	<b>104</b>	<b>231</b>	<b>267</b>	<b>719</b>	<b>333</b>	<b>58</b>	<b>145</b>	<b>149</b>	<b>213</b>	<b>جملة</b>		
Total	Male	3243	0	194	368	492	805	596	122	209	182	275	ذكور	الجملة		
	Female	333	0	4	0	10	0	31	28	62	187	10	إناث			
	<b>Total</b>	<b>3576</b>	<b>0</b>	<b>198</b>	<b>368</b>	<b>502</b>	<b>805</b>	<b>626</b>	<b>151</b>	<b>271</b>	<b>369</b>	<b>285</b>	<b>جملة</b>			



تقدير المشغلين ( ١٥ سنة فأكثر ) طبقاً لأقسام المهن الرئيسية والنوع بكل محافظة وإجمالى الجمهورية ( حضر / ريف )

## Estimation of Employed (15 Years &amp; above) According to Main Occupation and Gender in each governorate &amp; Republic Total (Urban/Rural

Cont.Table no.(6)

No.(00)

العدد بالآمات

تابع جدول رقم (٦)

Governorates	Place of residence	Gender	الإجمالى Total	Main Occupation										النوع	محل الإقامة	محافظات الجمهورية
				X	9	8	7	6	5	4	3	2	1			
Luxor	Urban	Male	1002	0	23	98	206	73	290	65	67	132	47	ذكور	حضر	الأقصر
		Female	190	0	2	0	2	2	29	35	35	81	5	إناث		
		<b>Total</b>	<b>1192</b>	<b>0</b>	<b>25</b>	<b>98</b>	<b>208</b>	<b>75</b>	<b>320</b>	<b>100</b>	<b>102</b>	<b>212</b>	<b>52</b>	<b>جملة</b>		
	Rural	Male	1863	0	76	85	431	816	192	47	96	98	24	ذكور	ريف	
		Female	109	0	0	3	1	3	29	9	26	35	2	إناث		
		<b>Total</b>	<b>1972</b>	<b>0</b>	<b>76</b>	<b>88</b>	<b>432</b>	<b>819</b>	<b>221</b>	<b>56</b>	<b>122</b>	<b>133</b>	<b>26</b>	<b>جملة</b>		
Total	Male	2865	0	99	183	637	889	482	112	163	229	71	ذكور	الجملة		
	Female	299	0	2	3	3	4	58	44	61	116	7	إناث			
	<b>Total</b>	<b>3164</b>	<b>0</b>	<b>100</b>	<b>186</b>	<b>640</b>	<b>893</b>	<b>541</b>	<b>156</b>	<b>224</b>	<b>345</b>	<b>78</b>	<b>جملة</b>			
Red Sea	Urban	Male	954	0	44	139	132	29	249	62	97	133	68	ذكور	حضر	البحر الأحمر
		Female	159	0	0	3	0	0	4	37	17	84	15	إناث		
		<b>Total</b>	<b>1113</b>	<b>0</b>	<b>44</b>	<b>142</b>	<b>132</b>	<b>29</b>	<b>253</b>	<b>99</b>	<b>114</b>	<b>217</b>	<b>83</b>	<b>جملة</b>		
	Total	Male	954	0	44	139	132	29	249	62	97	133	68	ذكور	الجملة	
		Female	159	0	0	3	0	0	4	37	17	84	15	إناث		
		<b>Total</b>	<b>1113</b>	<b>0</b>	<b>44</b>	<b>142</b>	<b>132</b>	<b>29</b>	<b>253</b>	<b>99</b>	<b>114</b>	<b>217</b>	<b>83</b>	<b>جملة</b>		
Urban	Male	274	0	14	22	74	2	33	11	44	60	13	ذكور	حضر		
	Female	105	0	0	0	2	0	5	17	22	54	5	إناث			
	<b>Total</b>	<b>379</b>	<b>0</b>	<b>14</b>	<b>22</b>	<b>76</b>	<b>2</b>	<b>39</b>	<b>28</b>	<b>66</b>	<b>113</b>	<b>18</b>	<b>جملة</b>			
Rural	Male	293	0	18	26	45	69	45	17	24	26	23	ذكور	ريف		
	Female	65	0	1	0	3	0	8	11	9	29	3	إناث			
	<b>Total</b>	<b>358</b>	<b>0</b>	<b>20</b>	<b>26</b>	<b>48</b>	<b>69</b>	<b>53</b>	<b>28</b>	<b>33</b>	<b>55</b>	<b>26</b>	<b>جملة</b>			
Total	Male	567	0	32	49	119	72	79	28	67	86	36	ذكور	الجملة		
	Female	169	0	1	0	5	0	13	28	32	83	8	إناث			
	<b>Total</b>	<b>736</b>	<b>0</b>	<b>33</b>	<b>49</b>	<b>124</b>	<b>72</b>	<b>92</b>	<b>56</b>	<b>99</b>	<b>168</b>	<b>43</b>	<b>جملة</b>			



## تقدير المشتغلين ( ١٥ سنة فأكثر ) طبقاً لأقسام المهن الرئيسية والنوع بكل محافظة وإجمالي الجمهورية ( حضر / ريف )

Estimation of Employed (15 Years &amp; above) According to Main Occupation and Gender in each governorate &amp; Republic Total (Urban/Rural)

Cont.Table no.(6)

No.(00)

العدد بالآمات

تابع جدول رقم (٦)

Governorates	Place of residence	Gender	الإجمالي Total	Main Occupation										النوع	محل الإقامة	محافظة الجمهورية
				X	9	8	7	6	5	4	3	2	1			
Matrouh	Urban	Male	629	0	36	75	245	110	68	22	35	32	8	ذكور	حضر	مطروح
		Female	30	0	3	0	0	0	0	4	12	11	0	إناث		
		Total	659	0	39	75	245	110	68	25	47	43	8	جملة		
	Rural	Male	396	0	10	77	30	194	58	5	6	3	13	ذكور	ريف	
		Female	0	0	0	0	0	0	0	0	0	0	0	إناث		
		Total	396	0	10	77	30	194	58	5	6	3	13	جملة		
Total	Male	1025	0	46	151	275	304	126	27	41	35	20	ذكور	الجملة		
	Female	30	0	3	0	0	0	0	4	12	11	0	إناث			
	Total	1055	0	49	151	275	304	126	30	53	45	20	جملة			
North Sinai	Urban	Male	254	0	4	34	23	10	35	15	22	77	35	ذكور	حضر	شمال سيناء
		Female	118	0	0	0	0	0	16	19	59	24	0	إناث		
		Total	372	0	4	34	23	10	51	34	81	101	35	جملة		
	Rural	Male	178	0	11	21	66	6	15	19	16	20	4	ذكور	ريف	
		Female	37	0	0	0	0	0	4	13	4	16	0	إناث		
		Total	215	0	11	21	66	6	20	32	20	36	4	جملة		
Total	Male	432	0	14	55	89	16	50	34	38	97	38	ذكور	الجملة		
	Female	155	0	0	0	0	0	21	32	63	40	0	إناث			
	Total	587	0	14	55	89	16	71	66	101	137	38	جملة			
South Sinai	Urban	Male	147	0	1	14	18	0	29	16	23	25	21	ذكور	حضر	جنوب سيناء
		Female	68	0	0	0	0	0	0	16	12	40	0	إناث		
		Total	215	0	1	14	18	0	29	32	35	65	21	جملة		
	Rural	Male	151	0	10	18	10	6	34	11	9	42	11	ذكور	ريف	
		Female	26	0	0	0	0	0	3	2	11	11	0	إناث		
		Total	177	0	10	18	10	6	37	13	20	52	11	جملة		
Total	Male	298	0	11	32	28	6	63	27	32	67	32	ذكور	الجملة		
	Female	94	0	0	0	0	0	3	18	23	51	0	إناث			
	Total	392	0	11	32	28	6	66	45	55	117	32	جملة			



تقدير المشتغلين ( ١٥ سنة فأكثر ) طبقاً لأقسام النشاط الإقتصادي والنوع بكل محافظة وإجمالي الجمهورية ( حضر / ريف )

Estimation of Employed (15 Years & above) According to Economic Activity and Gender in each governorate & Republic Total (Urban/Rural)

Table no.(7)

No.(00)

العدد بالمئات

جدول رقم (٧)

Governorates	Place of residence	Gender	Economic Activity											النوع	محل الإقامة	محافظات الجمهورية
			أقسام النشاط الإقتصادي													
			ك	ى	ط	ح	ز	و	هـ	د	ج	ب	أ			
			K	J	I	H	G	F	E	D	C	B	A			
Total	Urban	Male	842	1112	4195	10882	18616	12018	1120	1185	16288	134	5712	ذكور	حضر	إجمالي الجمهورية
		Female	284	314	243	252	2220	158	131	145	1710	0	563	إناث		
		Total	1125	1426	4437	11134	20837	12176	1250	1330	17998	134	6276	جملة		
	Rural	Male	393	395	3276	11272	13865	22967	1201	939	15033	267	39928	ذكور	ريف	
		Female	79	53	151	60	3233	36	34	29	1064	0	7045	إناث		
		Total	472	448	3427	11331	17098	23003	1234	968	16097	267	46973	جملة		
	Total	Male	1235	1507	7470	22154	32481	34985	2320	2124	31320	401	45640	ذكور	الجملة	
		Female	363	366	394	311	5453	194	165	174	2775	0	7609	إناث		
		Total	1597	1873	7864	22465	37935	35179	2485	2298	34095	401	53249	جملة		
Cairo	Urban	Male	264	444	1093	2678	4442	3001	434	391	3940	26	142	ذكور	حضر	القاهرة
		Female	143	140	64	141	653	86	74	69	353	0	0	إناث		
		Total	408	584	1157	2819	5095	3087	509	460	4292	26	142	جملة		
	Total	Male	264	444	1093	2678	4442	3001	434	391	3940	26	142	ذكور	الجملة	
		Female	143	140	64	141	653	86	74	69	353	0	0	إناث		
		Total	408	584	1157	2819	5095	3087	509	460	4292	26	142	جملة		
Alexandria	Urban	Male	93	113	662	1947	2497	1282	214	167	2222	18	737	ذكور	حضر	الإسكندرية
		Female	14	67	28	38	305	42	18	27	424	0	26	إناث		
		Total	107	179	690	1984	2801	1324	232	193	2646	18	762	جملة		
	Total	Male	93	113	662	1947	2497	1282	214	167	2222	18	737	ذكور	الجملة	
		Female	14	67	28	38	305	42	18	27	424	0	26	إناث		
		Total	107	179	690	1984	2801	1324	232	193	2646	18	762	جملة		
Port Said	Urban	Male	29	7	53	303	380	84	6	30	263	7	174	ذكور	حضر	بورسعيد
		Female	9	0	2	14	18	0	2	0	70	0	2	إناث		
		Total	38	7	55	317	399	84	8	30	333	7	175	جملة		
	Total	Male	29	7	53	303	380	84	6	30	263	7	174	ذكور	الجملة	
		Female	9	0	2	14	18	0	2	0	70	0	2	إناث		
		Total	38	7	55	317	399	84	8	30	333	7	175	جملة		



تقدير المشتغلين ( ١٥ سنة فأكثر ) طبقاً لأقسام النشاط الإقتصادي والنوع بكل محافظة وإجمالى الجمهورية ( حضر / ريف )

Estimation of Employed (15 Years & above) According to Economic Activity and Gender in each governorate & Republic Total (Urban/Rural)

Cont.Table no.(7)

No.(00)

العدد بالمئات

تابع جدول رقم (٧)

Governorates	Place of residence	Gender	الإجمالى Total	اقتصادى أقسام النشاط الإقتصادي											النوع	محل الإقامة	محافظة الجمهورية	
				ت	ش	ر	ق	ص	ف	ع	س	ن	م	ل				
				X	U	T	S	R	Q	P	O	N	M	L				
Total	Urban	Male	91983	486	16	703	2714	637	1798	4295	4969	1105	2834	325	ذكور	حضر	إجمالى الجمهورية	
		Female	18688	57	5	375	208	122	3068	5650	2243	196	680	63	إناث			
		Total	110671	543	21	1077	2922	760	4866	9944	7212	1302	3514	388	جملة			
	Rural	Male	130725	142	0	375	3392	344	1796	5841	7150	852	1188	110	ذكور			ريف
		Female	20595	17	0	330	122	55	2521	4451	1053	66	192	5	إناث			
		Total	151319	158	0	705	3514	399	4317	10292	8203	918	1380	114	جملة			
	Total	Male	222708	627	16	1078	6106	981	3594	10136	12119	1957	4021	434	ذكور			الجملة
		Female	39283	73	5	705	330	178	5589	10101	3296	262	873	68	إناث			
		Total	261990	701	21	1782	6436	1159	9183	20237	15415	2219	4894	502	جملة			
Cairo	Urban	Male	21974	294	6	326	618	147	368	778	1122	346	1025	88	ذكور	حضر	القاهرة	
		Female	4716	32	5	80	49	72	772	1029	563	70	308	13	إناث			
		Total	26689	326	11	407	667	219	1140	1807	1685	416	1333	100	جملة			
	Total	Male	21974	294	6	326	618	147	368	778	1122	346	1025	88	ذكور			الجملة
		Female	4716	32	5	80	49	72	772	1029	563	70	308	13	إناث			
		Total	26689	326	11	407	667	219	1140	1807	1685	416	1333	100	جملة			
Alexandria	Urban	Male	12176	40	4	186	382	91	215	387	388	151	344	38	ذكور	حضر	الإسكندرية	
		Female	2414	4	0	87	10	10	413	638	145	17	94	11	إناث			
		Total	14590	43	4	272	392	100	628	1025	534	168	437	49	جملة			
	Total	Male	12176	40	4	186	382	91	215	387	388	151	344	38	ذكور			الجملة
		Female	2414	4	0	87	10	10	413	638	145	17	94	11	إناث			
		Total	14590	43	4	272	392	100	628	1025	534	168	437	49	جملة			
Port Said	Urban	Male	1761	6	0	24	50	8	20	121	127	23	47	0	ذكور	حضر	بورسعيد	
		Female	431	0	0	16	3	0	58	123	99	6	9	0	إناث			
		Total	2192	6	0	40	53	8	78	244	225	28	57	0	جملة			
	Total	Male	1761	6	0	24	50	8	20	121	127	23	47	0	ذكور			الجملة
		Female	431	0	0	16	3	0	58	123	99	6	9	0	إناث			
		Total	2192	6	0	40	53	8	78	244	225	28	57	0	جملة			



تقدير المشتغلين ( ١٥ سنة فأكثر ) طبقاً لأقسام النشاط الإقتصادي والنوع بكل محافظة وإجمالى الجمهورية ( حضر / ريف )

Estimation of Employed (15 Years & above) According to Economic Activity and Gender in each governorate & Republic Total (Urban/Rural)

Cont. Table no.(7)

No.(00)

العدد بالآمات

تابع جدول رقم (٧)

Governorates	Place of residence	Gender	Economic Activity											النوع	محل الإقامة	محافظات الجمهورية
			ك	ى	ظ	ح	ز	و	هـ	د	ج	ب	أ			
			K	J	I	H	G	F	E	D	C	B	A			
Suez	Urban	Male	12	10	45	255	206	219	8	47	469	15	16	ذكور	حضر	السويس
		Female	9	3	0	9	12	0	0	4	50	0	0	إناث		
		<b>Total</b>	<b>21</b>	<b>13</b>	<b>45</b>	<b>263</b>	<b>218</b>	<b>219</b>	<b>8</b>	<b>52</b>	<b>519</b>	<b>15</b>	<b>16</b>	<b>جملة</b>		
	Total	Male	12	10	45	255	206	219	8	47	469	15	16	ذكور	الجملة	
		Female	9	3	0	9	12	0	0	4	50	0	0	إناث		
		<b>Total</b>	<b>21</b>	<b>13</b>	<b>45</b>	<b>263</b>	<b>218</b>	<b>219</b>	<b>8</b>	<b>52</b>	<b>519</b>	<b>15</b>	<b>16</b>	<b>جملة</b>		
Damietta	Urban	Male	5	10	37	106	287	128	4	9	549	0	118	ذكور	حضر	دمياط
		Female	8	0	4	4	36	0	0	0	28	0	0	إناث		
		<b>Total</b>	<b>13</b>	<b>10</b>	<b>41</b>	<b>110</b>	<b>323</b>	<b>128</b>	<b>4</b>	<b>9</b>	<b>577</b>	<b>0</b>	<b>118</b>	<b>جملة</b>		
	Rural	Male	0	7	48	203	259	295	6	16	659	5	392	ذكور	ريف	
		Female	4	0	4	2	62	0	3	8	20	0	6	إناث		
		<b>Total</b>	<b>4</b>	<b>7</b>	<b>52</b>	<b>205</b>	<b>321</b>	<b>295</b>	<b>9</b>	<b>24</b>	<b>679</b>	<b>5</b>	<b>398</b>	<b>جملة</b>		
Total	Male	5	17	85	309	546	423	10	26	1208	5	510	ذكور	الجملة		
	Female	12	0	8	6	98	0	3	8	49	0	6	إناث			
	<b>Total</b>	<b>17</b>	<b>17</b>	<b>93</b>	<b>315</b>	<b>644</b>	<b>423</b>	<b>14</b>	<b>34</b>	<b>1257</b>	<b>5</b>	<b>516</b>	<b>جملة</b>			
Dakahlia	Urban	Male	44	14	144	522	1188	458	42	20	758	6	674	ذكور	حضر	الدقهلية
		Female	0	0	7	0	105	0	0	4	7	0	59	إناث		
		<b>Total</b>	<b>44</b>	<b>14</b>	<b>152</b>	<b>522</b>	<b>1292</b>	<b>458</b>	<b>42</b>	<b>24</b>	<b>765</b>	<b>6</b>	<b>733</b>	<b>جملة</b>		
	Rural	Male	18	43	294	1280	1302	1946	67	53	1329	8	2648	ذكور	ريف	
		Female	3	3	22	3	271	0	3	3	80	0	365	إناث		
		<b>Total</b>	<b>21</b>	<b>46</b>	<b>315</b>	<b>1283</b>	<b>1573</b>	<b>1946</b>	<b>69</b>	<b>57</b>	<b>1409</b>	<b>8</b>	<b>3013</b>	<b>جملة</b>		
Total	Male	62	57	438	1803	2489	2404	108	73	2087	14	3322	ذكور	الجملة		
	Female	3	3	29	3	376	0	3	7	87	0	424	إناث			
	<b>Total</b>	<b>65</b>	<b>60</b>	<b>467</b>	<b>1806</b>	<b>2866</b>	<b>2404</b>	<b>111</b>	<b>80</b>	<b>2174</b>	<b>14</b>	<b>3746</b>	<b>جملة</b>			





تقدير المشتغلين ( ١٥ سنة فأكثر ) طبقاً لأقسام النشاط الإقتصادي والنوع بكل محافظة وإجمالي الجمهورية ( حضر / ريف )

Estimation of Employed (15 Years & above) According to Economic Activity and Gender in each governorate & Republic Total (Urban/Rural)

Cont.Table no.(7) No.(00)

العدد بالمنات

تابع جدول رقم (٧)

Governorates	Place of residence	Gender	الإجمالي Total	اقتصادى النشاط الإقتصادي											النوع	محل الإقامة	محافظة الجمهورية
				ت	ش	ر	ق	ص	ف	ع	س	ن	م	ل			
				X	U	T	S	R	Q	P	O	N	M	L			
Suez	Urban	Male	1614	11	4	8	15	3	47	43	86	35	49	11	ذكور	حضر	السويس
		Female	327	0	0	8	0	50	123	57	0	2	0	إناث			
		Total	1941	11	4	8	23	3	97	166	143	35	51	11	جملة		
	Total	Male	1614	11	4	8	15	3	47	43	86	35	49	11	ذكور		
		Female	327	0	0	8	0	50	123	57	0	2	0	إناث			
		Total	1941	11	4	8	23	3	97	166	143	35	51	11	جملة		
Damietta	Urban	Male	1436	0	0	0	38	4	23	50	22	5	35	5	ذكور	حضر	دمياط
		Female	254	0	0	0	4	0	34	104	32	0	0	0	إناث		
		Total	1690	0	0	0	41	4	57	154	54	5	35	5	جملة		
	Rural	Male	2175	2	0	0	69	4	21	102	52	13	20	2	ذكور	ريف	
		Female	335	0	0	4	0	2	79	95	29	4	14	0	إناث		
		Total	2510	2	0	4	69	6	100	197	81	18	33	2	جملة		
Total	Male	3610	2	0	0	107	9	43	152	74	19	55	7	ذكور			
	Female	590	0	0	4	4	2	113	199	61	4	14	0	إناث			
	Total	4200	2	0	4	111	11	157	351	135	23	68	7	جملة			
Dakahlia	Urban	Male	4669	3	0	6	235	21	101	184	152	8	88	0	ذكور	حضر	الدقهلية
		Female	721	0	0	3	18	0	148	266	82	5	10	7	إناث		
		Total	5390	3	0	9	254	21	249	450	234	14	98	7	جملة		
	Rural	Male	11053	3	0	19	333	27	302	592	526	94	143	25	ذكور	ريف	
		Female	1856	0	0	23	11	0	336	528	171	9	24	0	إناث		
		Total	12909	3	0	42	345	27	638	1120	697	103	167	25	جملة		
Total	Male	15722	7	0	25	569	47	403	776	679	103	231	25	ذكور			
	Female	2577	0	0	26	30	0	484	794	253	14	34	7	إناث			
	Total	18299	7	0	51	598	47	887	1570	931	117	265	32	جملة			



تقدير المشتغلين ( ١٥ سنة فأكثر ) طبقاً لأقسام النشاط الإقتصادي والنوع بكل محافظة وإجمالي الجمهورية ( حضر / ريف )

Estimation of Employed (15 Years &amp; above) According to Economic Activity and Gender in each governorate &amp; Republic Total (Urban/Rural)

Cont. Table no.(7)

No.(00)

العدد بالآمات

تابع جدول رقم (٧)

Governorates	Place of residence	Gender	Economic Activity											النوع	محل الإقامة	محافظة الجمهورية
			أقسام النشاط الإقتصادي													
			ك	ى	ط	ح	ز	و	هـ	د	ج	ب	أ			
			K	J	I	H	G	F	E	D	C	B	A			
Sharkia	Urban	Male	22	27	79	231	733	303	21	62	811	3	507	ذكور	حضر	الشرقية
		Female	6	22	0	3	114	0	4	0	53	0	71	إناث		
		<b>Total</b>	<b>28</b>	<b>49</b>	<b>79</b>	<b>234</b>	<b>847</b>	<b>303</b>	<b>24</b>	<b>62</b>	<b>864</b>	<b>3</b>	<b>578</b>	<b>جملة</b>		
	Rural	Male	45	14	197	890	1391	1666	95	113	2196	5	3209	ذكور	ريف	
		Female	9	3	14	6	363	11	0	0	78	0	850	إناث		
		<b>Total</b>	<b>54</b>	<b>17</b>	<b>211</b>	<b>896</b>	<b>1753</b>	<b>1677</b>	<b>95</b>	<b>113</b>	<b>2274</b>	<b>5</b>	<b>4059</b>	<b>جملة</b>		
Total	Male	67	41	276	1121	2124	1969	116	175	3007	8	3716	ذكور	الجملة		
	Female	15	25	14	9	477	11	4	0	131	0	921	إناث			
	<b>Total</b>	<b>82</b>	<b>66</b>	<b>290</b>	<b>1130</b>	<b>2601</b>	<b>1980</b>	<b>119</b>	<b>175</b>	<b>3138</b>	<b>8</b>	<b>4637</b>	<b>جملة</b>			
Kalyoubia	Urban	Male	30	68	288	640	1135	826	60	44	1495	0	94	ذكور	حضر	القليوبية
		Female	9	10	30	9	147	0	11	3	192	0	23	إناث		
		<b>Total</b>	<b>39</b>	<b>78</b>	<b>319</b>	<b>649</b>	<b>1282</b>	<b>826</b>	<b>72</b>	<b>47</b>	<b>1688</b>	<b>0</b>	<b>117</b>	<b>جملة</b>		
	Rural	Male	49	78	240	933	1052	1069	198	82	1806	7	763	ذكور	ريف	
		Female	5	6	14	7	327	0	14	0	145	0	398	إناث		
		<b>Total</b>	<b>54</b>	<b>84</b>	<b>254</b>	<b>939</b>	<b>1379</b>	<b>1069</b>	<b>212</b>	<b>82</b>	<b>1950</b>	<b>7</b>	<b>1160</b>	<b>جملة</b>		
Total	Male	79	146	529	1573	2187	1895	258	126	3301	7	857	ذكور	الجملة		
	Female	14	15	44	15	474	0	26	3	337	0	421	إناث			
	<b>Total</b>	<b>93</b>	<b>161</b>	<b>573</b>	<b>1588</b>	<b>2662</b>	<b>1895</b>	<b>284</b>	<b>129</b>	<b>3638</b>	<b>7</b>	<b>1277</b>	<b>جملة</b>			
Kafr-El- sheik	Urban	Male	7	14	48	161	342	177	14	15	195	0	397	ذكور	حضر	كفر الشيخ
		Female	7	0	6	0	63	0	0	0	19	0	78	إناث		
		<b>Total</b>	<b>14</b>	<b>14</b>	<b>54</b>	<b>161</b>	<b>405</b>	<b>177</b>	<b>14</b>	<b>15</b>	<b>214</b>	<b>0</b>	<b>475</b>	<b>جملة</b>		
	Rural	Male	9	6	246	564	578	946	52	28	347	6	2856	ذكور	ريف	
		Female	5	3	0	3	195	0	0	3	39	0	927	إناث		
		<b>Total</b>	<b>14</b>	<b>9</b>	<b>246</b>	<b>566</b>	<b>773</b>	<b>946</b>	<b>52</b>	<b>30</b>	<b>386</b>	<b>6</b>	<b>3783</b>	<b>جملة</b>		
Total	Male	16	20	294	725	920	1123	66	42	542	6	3253	ذكور	الجملة		
	Female	12	3	6	3	258	0	0	3	58	0	1005	إناث			
	<b>Total</b>	<b>28</b>	<b>23</b>	<b>300</b>	<b>727</b>	<b>1178</b>	<b>1123</b>	<b>66</b>	<b>45</b>	<b>599</b>	<b>6</b>	<b>4258</b>	<b>جملة</b>			



تقدير المشتغلين ( ١٥ سنة فأكثر ) طبقاً لأقسام النشاط الإقتصادي والنوع بكل محافظة وإجمالى الجمهورية ( حضر / ريف )

### Estimation of Employed (15 Years & above) According to Economic Activity and Gender in each governorate & Republic Total (Urban/Rural)

Governorates	Place of residence	Gender	الإجمالى Total	اقتصادى أقسام النشاط الإقتصادي											النوع	محل الإقامة	محافظة الجمهورية
				ت	ش	ر	ق	ص	ف	ع	س	ن	م	ل			
				X	U	T	S	R	Q	P	O	N	M	L			
Sharkia	Urban	Male	3837	0	0	7	110	11	166	300	278	13	136	18	ذكور	حضر	الشرقية
		Female	1058	0	0	28	10	0	175	446	114	0	13	0	إناث		
		<b>Total</b>	<b>4896</b>	<b>0</b>	<b>0</b>	<b>35</b>	<b>120</b>	<b>11</b>	<b>341</b>	<b>746</b>	<b>392</b>	<b>13</b>	<b>148</b>	<b>18</b>	<b>جملة</b>		
	Rural	Male	12247	12	0	34	473	51	155	725	809	73	89	6	ذكور	ريف	
		Female	2322	0	0	20	12	6	227	590	120	7	6	0	إناث		
		<b>Total</b>	<b>14569</b>	<b>12</b>	<b>0</b>	<b>54</b>	<b>485</b>	<b>57</b>	<b>383</b>	<b>1314</b>	<b>928</b>	<b>81</b>	<b>95</b>	<b>6</b>	<b>جملة</b>		
Total	Male	16084	12	0	41	582	62	322	1025	1087	86	225	24	ذكور	الجملة		
	Female	3380	0	0	48	22	6	402	1036	233	7	19	0	إناث			
	<b>Total</b>	<b>19464</b>	<b>12</b>	<b>0</b>	<b>89</b>	<b>605</b>	<b>68</b>	<b>723</b>	<b>2061</b>	<b>1320</b>	<b>94</b>	<b>244</b>	<b>24</b>	<b>جملة</b>			
Kalyoubia	Urban	Male	5617	12	0	0	196	44	52	194	190	66	164	18	ذكور	حضر	القليوبية
		Female	862	0	0	20	11	0	82	186	63	17	48	0	إناث		
		<b>Total</b>	<b>6480</b>	<b>12</b>	<b>0</b>	<b>20</b>	<b>207</b>	<b>44</b>	<b>134</b>	<b>381</b>	<b>253</b>	<b>83</b>	<b>212</b>	<b>18</b>	<b>جملة</b>		
	Rural	Male	7910	18	0	30	221	48	121	426	528	126	108	8	ذكور	ريف	
		Female	1655	0	0	27	14	0	241	350	60	18	29	0	إناث		
		<b>Total</b>	<b>9565</b>	<b>18</b>	<b>0</b>	<b>57</b>	<b>236</b>	<b>48</b>	<b>362</b>	<b>777</b>	<b>588</b>	<b>144</b>	<b>137</b>	<b>8</b>	<b>جملة</b>		
Total	Male	13527	30	0	30	417	92	173	621	718	192	272	25	ذكور	الجملة		
	Female	2518	0	0	47	25	0	323	537	123	35	77	0	إناث			
	<b>Total</b>	<b>16045</b>	<b>30</b>	<b>0</b>	<b>76</b>	<b>442</b>	<b>92</b>	<b>496</b>	<b>1157</b>	<b>841</b>	<b>227</b>	<b>350</b>	<b>25</b>	<b>جملة</b>			
Kafr-El- sheik	Urban	Male	1758	0	0	4	53	4	78	111	83	19	33	3	ذكور	حضر	كفر الشيخ
		Female	498	0	0	0	10	0	75	164	64	4	9	0	إناث		
		<b>Total</b>	<b>2255</b>	<b>0</b>	<b>0</b>	<b>4</b>	<b>63</b>	<b>4</b>	<b>153</b>	<b>274</b>	<b>147</b>	<b>23</b>	<b>42</b>	<b>3</b>	<b>جملة</b>		
	Rural	Male	6635	3	0	17	152	12	64	313	360	28	47	0	ذكور	ريف	
		Female	1662	0	0	11	0	3	101	294	63	5	11	0	إناث		
		<b>Total</b>	<b>8296</b>	<b>3</b>	<b>0</b>	<b>29</b>	<b>152</b>	<b>15</b>	<b>164</b>	<b>607</b>	<b>423</b>	<b>33</b>	<b>59</b>	<b>0</b>	<b>جملة</b>		
Total	Male	8392	3	0	22	205	16	142	424	443	47	81	3	ذكور	الجملة		
	Female	2159	0	0	11	10	3	175	457	127	9	20	0	إناث			
	<b>Total</b>	<b>10551</b>	<b>3</b>	<b>0</b>	<b>33</b>	<b>215</b>	<b>19</b>	<b>317</b>	<b>881</b>	<b>570</b>	<b>56</b>	<b>100</b>	<b>3</b>	<b>جملة</b>			



تقدير المشتغلين ( ١٥ سنة فأكثر ) طبقاً لأقسام النشاط الإقتصادي والنوع بكل محافظة وإجمالى الجمهورية ( حضر / ريف )

Estimation of Employed (15 Years & above) According to Economic Activity and Gender in each governorate & Republic Total (Urban/Rural)

Cont. Table no.(7)

No.(00)

العدد بالمئات

تابع جدول رقم (٧)

Governorates	Place of residence	Gender	Economic Activity											النوع	محل الإقامة	محافظة الجمهورية	
			أقسام النشاط الإقتصادي														
			ك	ى	ظ	ح	ز	و	هـ	د	ج	ب	أ				
			K	J	I	H	G	F	E	D	C	B	A				
Gharbia	Urban	Male	16	3	132	412	803	271	4	8	818	0	170	ذكور	حضر		
		Female	6	0	9	0	133	0	0	0	3	165	0	51			إناث
		Total	22	3	141	412	936	271	4	11	983	0	221	جملة			
	Rural	Male	31	27	266	846	1202	1054	26	42	1753	11	1674	ذكور			
		Female	11	0	10	0	456	7	6	3	232	0	943	إناث			
		Total	42	27	276	846	1658	1062	32	45	1985	11	2617	جملة			
Total	Male	47	31	398	1258	2006	1325	31	50	2571	11	1844	ذكور				
	Female	17	0	19	0	589	7	6	6	397	0	994	إناث				
	Total	64	31	416	1258	2594	1332	36	56	2968	11	2838	جملة				
Menoufia	Urban	Male	15	7	42	219	509	180	18	26	442	3	145	ذكور	حضر		
		Female	3	3	10	0	67	0	0	7	41	0	29	إناث			
		Total	17	10	52	219	576	180	18	33	483	3	175	جملة			
	Rural	Male	41	50	292	753	845	1092	121	94	1556	4	1306	ذكور			
		Female	18	8	15	17	312	6	3	6	92	0	642	إناث			
		Total	59	58	306	770	1157	1098	124	100	1648	4	1948	جملة			
Total	Male	55	57	334	972	1354	1271	139	120	1998	7	1451	ذكور				
	Female	21	11	24	17	379	6	3	13	133	0	672	إناث				
	Total	76	67	358	989	1733	1277	142	133	2131	7	2123	جملة				
Behira	Urban	Male	3	18	106	242	584	326	28	24	356	0	468	ذكور	حضر		
		Female	0	0	0	0	53	0	0	17	31	0	30	إناث			
		Total	3	18	106	242	637	326	28	41	388	0	498	جملة			
	Rural	Male	11	8	262	1188	1173	1426	88	112	909	0	6457	ذكور			
		Female	4	7	19	4	208	0	2	0	82	0	807	إناث			
		Total	15	15	280	1193	1381	1426	90	112	991	0	7264	جملة			
Total	Male	14	27	368	1431	1757	1752	116	137	1265	0	6925	ذكور				
	Female	4	7	19	4	261	0	2	17	113	0	837	إناث				
	Total	19	33	386	1435	2018	1752	118	153	1379	0	7762	جملة				



تقدير المشتغلين ( ١٥ سنة فأكثر ) طبقاً لأقسام النشاط الإقتصادي والنوع بكل محافظة وإجمالي الجمهورية ( حضر / ريف )

## Estimation of Employed (15 Years &amp; above) According to Economic Activity and Gender in each governorate &amp; Republic Total (Urban/Rural)

Governorates	Place of residence	Gender	الإجمالي Total	اقتصادى أقسام النشاط الإقتصادي											النوع	محل الإقامة	محافظة الجمهورية
				ت	ش	ر	ق	ص	ف	ع	س	ن	م	ل			
				X	U	T	S	R	Q	P	O	N	M	L			
Gharbia	Urban	Male	3196	9	0	7	83	17	74	160	127	20	56	4	ذكور	حضر	الغربية
		Female	860	0	0	9	9	3	199	192	71	3	8	0	إناث		
		Total	4056	9	0	15	92	20	273	353	199	23	63	4	جملة		
	Rural	Male	8483	19	0	31	183	34	136	363	663	36	73	13	ذكور	ريف	
		Female	2617	6	0	47	21	9	323	422	89	4	29	0	إناث		
		Total	11100	25	0	79	204	43	459	785	752	39	102	13	جملة		
	Total	Male	11679	28	0	38	266	51	210	523	790	56	129	16	ذكور	الجملة	
		Female	3477	6	0	56	29	12	521	614	161	7	36	0	إناث		
		Total	15156	34	0	94	295	63	732	1138	951	62	165	16	جملة		
Menoufia	Urban	Male	2048	0	0	4	66	4	55	108	140	3	53	10	ذكور	حضر	المنوفية
		Female	509	0	0	4	3	0	80	159	82	3	18	0	إناث		
		Total	2556	0	0	8	70	4	135	267	222	6	71	10	جملة		
	Rural	Male	7984	15	0	22	201	15	198	490	629	76	180	5	ذكور	ريف	
		Female	2118	0	0	21	16	3	287	505	137	3	23	5	إناث		
		Total	10102	15	0	42	217	17	485	995	767	78	203	10	جملة		
	Total	Male	10032	15	0	25	268	18	254	598	769	79	233	15	ذكور	الجملة	
		Female	2626	0	0	25	19	3	367	664	219	5	41	5	إناث		
		Total	12658	15	0	50	287	21	621	1262	988	84	274	19	جملة		
Behira	Urban	Male	2772	0	0	0	59	21	71	96	226	34	104	4	ذكور	حضر	البحيرة
		Female	557	0	0	14	13	0	107	173	82	16	23	0	إناث		
		Total	3329	0	0	14	72	21	178	269	307	50	127	4	جملة		
	Rural	Male	13476	6	0	44	309	23	136	345	849	50	71	8	ذكور	ريف	
		Female	1776	7	0	22	8	0	278	246	72	5	5	0	إناث		
		Total	15252	13	0	66	317	23	413	591	922	55	76	8	جملة		
	Total	Male	16248	6	0	44	368	45	207	441	1075	84	175	13	ذكور	الجملة	
		Female	2333	7	0	36	20	0	384	419	154	21	28	0	إناث		
		Total	18580	13	0	80	388	45	591	860	1229	105	203	13	جملة		



تقدير المشتغلين ( ١٥ سنة فأكثر ) طبقاً لأقسام النشاط الإقتصادي والنوع بكل محافظة وإجمالى الجمهورية ( حضر / ريف )

## Estimation of Employed (15 Years &amp; above) According to Economic Activity and Gender in each governorate &amp; Republic Total (Urban/Rural)

Cont. Table no.(7) No.(00)

العدد بالآمات

تابع جدول رقم (٧)

Governorates	Place of residence	Gender	Economic Activity											النوع	محل الإقامة	محافظة الجمهورية
			ك	ى	ط	ح	ز	و	هـ	د	ج	ب	أ			
			K	J	I	H	G	F	E	D	C	B	A			
Ismaelia	Urban	Male	7	6	57	145	288	181	7	28	225	0	65	ذكور	حضر	الإسماعيلية
		Female	2	4	7	4	20	0	0	7	35	0	0	إناث		
		<b>Total</b>	<b>10</b>	<b>11</b>	<b>64</b>	<b>149</b>	<b>309</b>	<b>181</b>	<b>7</b>	<b>35</b>	<b>260</b>	<b>0</b>	<b>65</b>	<b>جملة</b>		
	Rural	Male	18	0	28	177	149	159	19	38	214	0	737	ذكور	ريف	
		Female	0	0	5	6	40	0	0	0	60	0	78	إناث		
		<b>Total</b>	<b>18</b>	<b>0</b>	<b>32</b>	<b>183</b>	<b>189</b>	<b>159</b>	<b>19</b>	<b>38</b>	<b>274</b>	<b>0</b>	<b>816</b>	<b>جملة</b>		
Total	Male	25	6	85	322	438	340	26	67	439	0	803	ذكور	الجملة		
	Female	2	4	11	10	61	0	0	7	95	0	78	إناث			
	<b>Total</b>	<b>27</b>	<b>11</b>	<b>96</b>	<b>332</b>	<b>498</b>	<b>340</b>	<b>26</b>	<b>74</b>	<b>534</b>	<b>0</b>	<b>881</b>	<b>جملة</b>			
Giza	Urban	Male	130	257	658	1455	2461	1545	100	131	2377	8	319	ذكور	حضر	الجيزة
		Female	16	39	62	16	274	23	10	0	186	0	4	إناث		
		<b>Total</b>	<b>146</b>	<b>297</b>	<b>720</b>	<b>1471</b>	<b>2735</b>	<b>1567</b>	<b>110</b>	<b>131</b>	<b>2563</b>	<b>8</b>	<b>322</b>	<b>جملة</b>		
	Rural	Male	26	65	131	779	952	2134	123	168	1594	11	1181	ذكور	ريف	
		Female	0	13	4	5	119	4	0	3	73	0	11	إناث		
		<b>Total</b>	<b>26</b>	<b>78</b>	<b>135</b>	<b>784</b>	<b>1070</b>	<b>2138</b>	<b>123</b>	<b>171</b>	<b>1667</b>	<b>11</b>	<b>1192</b>	<b>جملة</b>		
Total	Male	156	322	789	2234	3412	3678	223	299	3971	19	1500	ذكور	الجملة		
	Female	16	53	66	21	393	27	10	3	259	0	14	إناث			
	<b>Total</b>	<b>173</b>	<b>375</b>	<b>855</b>	<b>2255</b>	<b>3805</b>	<b>3705</b>	<b>233</b>	<b>302</b>	<b>4230</b>	<b>19</b>	<b>1514</b>	<b>جملة</b>			
Beni- Suef	Urban	Male	20	0	76	114	317	346	18	8	140	0	319	ذكور	حضر	بنى سويف
		Female	3	10	0	5	33	2	2	0	13	0	147	إناث		
		<b>Total</b>	<b>23</b>	<b>10</b>	<b>76</b>	<b>119</b>	<b>350</b>	<b>348</b>	<b>20</b>	<b>8</b>	<b>153</b>	<b>0</b>	<b>466</b>	<b>جملة</b>		
	Rural	Male	11	14	137	466	627	1410	45	47	514	3	1853	ذكور	ريف	
		Female	0	0	22	3	200	0	0	0	50	0	852	إناث		
		<b>Total</b>	<b>11</b>	<b>14</b>	<b>159</b>	<b>469</b>	<b>827</b>	<b>1410</b>	<b>45</b>	<b>47</b>	<b>564</b>	<b>3</b>	<b>2705</b>	<b>جملة</b>		
Total	Male	31	14	213	580	944	1756	63	55	654	3	2172	ذكور	الجملة		
	Female	3	10	22	8	233	2	2	0	63	0	1000	إناث			
	<b>Total</b>	<b>34</b>	<b>23</b>	<b>235</b>	<b>588</b>	<b>1177</b>	<b>1757</b>	<b>65</b>	<b>55</b>	<b>718</b>	<b>3</b>	<b>3171</b>	<b>جملة</b>			



تقدير المشتغلين ( ١٥ سنة فأكثر ) طبقاً لأقسام النشاط الإقتصادي والنوع بكل محافظة وإجمالي الجمهورية ( حضر / ريف )

Estimation of Employed (15 Years & above) According to Economic Activity and Gender in each governorate & Republic Total (Urban/Rural)

Cont.Table no.(7)

No.(00)

العدد بالآمات

تابع جدول رقم (٧)

Governorates	Place of residence	Gender	الإجمالي Total	اقتصادى النشاط الإقتصادي											النوع	محل الإقامة	محافظة الجمهورية
				ت	ش	ر	ق	ص	ف	ع	س	ن	م	ل			
				X	U	T	S	R	Q	P	O	N	M	L			
Ismaelia	Urban	Male	1361	11	2	0	21	2	31	99	126	12	42	4	ذكور	حضر	الإسماعيلية
		Female	359	0	0	2	4	2	58	125	73	2	13	0	إناث		
		Total	1720	11	2	2	25	4	89	224	199	14	55	4	جملة		
	Rural	Male	1804	9	0	2	50	4	4	37	117	19	21	0	ذكور	ريف	
		Female	331	0	0	3	2	0	42	58	30	4	4	0	إناث		
		Total	2135	9	0	5	52	4	46	95	147	23	24	0	جملة		
Total	Male	3166	19	2	2	71	6	35	136	244	31	63	4	ذكور	الجملة		
	Female	689	0	0	6	6	2	99	183	102	5	16	0	إناث			
	Total	3855	19	2	8	77	9	135	319	346	37	79	4	جملة			
Giza	Urban	Male	12057	78	0	118	377	186	178	418	584	206	382	87	ذكور	حضر	الجيزة
		Female	2006	17	0	102	35	16	308	513	230	47	75	33	إناث		
		Total	14063	94	0	221	412	202	486	931	814	253	457	121	جملة		
	Rural	Male	8519	34	0	18	229	42	171	303	405	61	76	17	ذكور	ريف	
		Female	668	0	0	42	14	11	128	183	53	0	5	0	إناث		
		Total	9187	34	0	60	243	53	300	486	458	61	81	17	جملة		
Total	Male	20576	112	0	137	606	228	350	722	989	267	458	104	ذكور	الجملة		
	Female	2674	17	0	144	49	27	436	696	283	47	80	33	إناث			
	Total	23250	129	0	281	655	255	785	1417	1273	314	538	137	جملة			
Beni- Suef	Urban	Male	1717	0	0	8	47	11	39	85	111	8	45	5	ذكور	حضر	بنى سويف
		Female	463	3	0	0	10	3	46	134	46	0	6	0	إناث		
		Total	2179	3	0	8	56	13	85	220	158	8	51	5	جملة		
	Rural	Male	5978	0	0	31	158	21	58	224	281	32	41	5	ذكور	ريف	
		Female	1384	0	0	15	3	3	63	149	21	3	0	0	إناث		
		Total	7362	0	0	46	161	24	121	373	302	34	41	5	جملة		
Total	Male	7695	0	0	38	205	32	97	310	392	39	86	10	ذكور	الجملة		
	Female	1846	3	0	15	13	6	109	283	67	3	6	0	إناث			
	Total	9542	3	0	54	218	38	206	592	459	42	92	10	جملة			



تقدير المشتغلين ( ١٥ سنة فأكثر ) طبقاً لأقسام النشاط الإقتصادي والنوع بكل محافظة وإجمالى الجمهورية ( حضر / ريف )

Estimation of Employed (15 Years & above) According to Economic Activity and Gender in each governorate & Republic Total (Urban/Rural)

Cont. Table no.(7) No.(00) التابع جدول رقم (٧) العدد بالميئات

Governorates	Place of residence	Gender	Economic Activity											النوع	محل الإقامة	محافظات الجمهورية
			ك	ى	ظ	ح	ز	و	هـ	د	ج	ب	أ			
			K	J	I	H	G	F	E	D	C	B	A			
Fayoum	Urban	Male	3	5	71	152	280	330	9	9	201	2	211	ذكور	حضر	الفيوم
		Female	12	0	6	0	34	2	2	2	11	0	21	إناث		
		<b>Total</b>	<b>14</b>	<b>5</b>	<b>77</b>	<b>152</b>	<b>314</b>	<b>332</b>	<b>11</b>	<b>12</b>	<b>212</b>	<b>2</b>	<b>232</b>	<b>جملة</b>		
	Rural	Male	13	30	190	711	672	1754	54	9	530	9	2434	ذكور	ريف	
		Female	0	0	9	0	221	0	0	0	21	0	217	إناث		
		<b>Total</b>	<b>13</b>	<b>30</b>	<b>198</b>	<b>711</b>	<b>893</b>	<b>1754</b>	<b>54</b>	<b>9</b>	<b>551</b>	<b>9</b>	<b>2650</b>	<b>جملة</b>		
Total	Male	16	34	261	863	952	2085	63	18	731	11	2645	ذكور	الجملة		
	Female	12	0	15	0	255	2	2	2	32	0	238	إناث			
	<b>Total</b>	<b>28</b>	<b>34</b>	<b>275</b>	<b>863</b>	<b>1207</b>	<b>2087</b>	<b>65</b>	<b>20</b>	<b>763</b>	<b>11</b>	<b>2883</b>	<b>جملة</b>			
Menia	Urban	Male	24	29	93	239	485	307	16	30	216	0	114	ذكور	حضر	المنيا
		Female	14	3	0	0	59	0	0	0	15	0	5	إناث		
		<b>Total</b>	<b>38</b>	<b>31</b>	<b>93</b>	<b>239</b>	<b>544</b>	<b>307</b>	<b>16</b>	<b>30</b>	<b>231</b>	<b>0</b>	<b>118</b>	<b>جملة</b>		
	Rural	Male	28	15	193	610	907	1891	42	37	349	46	5217	ذكور	ريف	
		Female	5	4	14	3	281	0	0	0	61	0	852	إناث		
		<b>Total</b>	<b>32</b>	<b>19</b>	<b>207</b>	<b>613</b>	<b>1189</b>	<b>1891</b>	<b>42</b>	<b>37</b>	<b>410</b>	<b>46</b>	<b>6069</b>	<b>جملة</b>		
Total	Male	52	44	286	849	1392	2198	58	67	565	46	5331	ذكور	الجملة		
	Female	19	6	14	3	340	0	0	0	76	0	857	إناث			
	<b>Total</b>	<b>71</b>	<b>51</b>	<b>300</b>	<b>852</b>	<b>1732</b>	<b>2198</b>	<b>58</b>	<b>67</b>	<b>641</b>	<b>46</b>	<b>6188</b>	<b>جملة</b>			
Asyout	Urban	Male	32	17	84	218	355	551	12	19	162	0	430	ذكور	حضر	أسيوط
		Female	0	0	2	3	22	0	0	0	3	0	11	إناث		
		<b>Total</b>	<b>32</b>	<b>17</b>	<b>86</b>	<b>220</b>	<b>377</b>	<b>551</b>	<b>12</b>	<b>19</b>	<b>164</b>	<b>0</b>	<b>440</b>	<b>جملة</b>		
	Rural	Male	10	2	107	474	844	2314	37	19	302	9	2261	ذكور	ريف	
		Female	3	4	0	0	52	0	3	0	13	0	74	إناث		
		<b>Total</b>	<b>12</b>	<b>6</b>	<b>107</b>	<b>474</b>	<b>895</b>	<b>2314</b>	<b>40</b>	<b>19</b>	<b>315</b>	<b>9</b>	<b>2335</b>	<b>جملة</b>		
Total	Male	42	19	191	692	1198	2866	49	39	464	9	2691	ذكور	الجملة		
	Female	3	4	2	3	74	0	3	0	16	0	85	إناث			
	<b>Total</b>	<b>44</b>	<b>23</b>	<b>194</b>	<b>695</b>	<b>1272</b>	<b>2866</b>	<b>52</b>	<b>39</b>	<b>480</b>	<b>9</b>	<b>2775</b>	<b>جملة</b>			





تقدير المشتغلين ( ١٥ سنة فأكثر ) طبقاً لأقسام النشاط الإقتصادي والنوع بكل محافظة وإجمالى الجمهورية ( حضر / ريف )

Estimation of Employed (15 Years & above) According to Economic Activity and Gender in each governorate & Republic Total (Urban/Rural)

Cont.Table no.(7)

No.(00)

العدد بالآمئات

تابع جدول رقم (٧)

Governorates	Place of residence	Gender	الإجمالى Total	أقسام النشاط الإقتصادي											النوع	محل الإقامة	محافظات الجمهورية
				ت	ش	ر	ق	ص	ف	ع	س	ن	م	ل			
				X	U	T	S	R	Q	P	O	N	M	L			
Fayoum	Urban	Male	1702	0	0	0	56	13	46	117	142	20	33	3	ذكور	حضر	الفيوم
		Female	375	0	0	0	2	2	66	139	59	2	14	0	إناث		
		Total	2077	0	0	0	58	15	112	257	200	22	47	3	جملة		
	Rural	Male	7279	4	0	38	169	0	44	207	316	48	48	0	ذكور	ريف	
		Female	702	3	0	4	2	0	48	117	46	4	11	0	إناث		
		Total	7981	6	0	42	171	0	92	324	362	52	60	0	جملة		
	Total	Male	8980	4	0	38	225	13	89	325	457	67	81	3	ذكور	الجملة	
		Female	1077	3	0	4	4	2	114	256	105	6	25	0	إناث		
		Total	10057	6	0	42	229	15	203	581	562	74	107	3	جملة		
Menia	Urban	Male	2116	3	0	0	68	8	24	222	185	9	42	0	ذكور	حضر	المنيا
		Female	462	0	0	0	2	5	60	253	40	4	2	0	إناث		
		Total	2577	3	0	0	70	13	84	475	226	13	44	0	جملة		
	Rural	Male	10790	0	0	43	185	23	90	523	521	43	20	6	ذكور	ريف	
		Female	1674	0	0	76	0	4	83	240	45	0	7	0	إناث		
		Total	12464	0	0	119	185	26	173	763	566	43	27	6	جملة		
	Total	Male	12906	3	0	43	253	31	114	745	707	52	62	6	ذكور	الجملة	
		Female	2136	0	0	76	2	8	143	493	85	4	9	0	إناث		
		Total	15042	3	0	119	255	40	257	1238	792	56	71	6	جملة		
Asyout	Urban	Male	2417	3	0	0	34	7	75	221	145	27	23	3	ذكور	حضر	أسيوط
		Female	439	0	0	6	0	0	115	207	62	0	8	0	إناث		
		Total	2855	3	0	6	34	7	190	428	207	27	30	3	جملة		
	Rural	Male	7296	2	0	10	173	3	63	285	286	24	68	0	ذكور	ريف	
		Female	517	0	0	8	5	3	126	184	36	0	6	0	إناث		
		Total	7812	2	0	19	178	6	189	470	322	24	74	0	جملة		
	Total	Male	9712	5	0	10	207	10	138	507	431	52	91	3	ذكور	الجملة	
		Female	955	0	0	14	5	3	241	391	98	0	13	0	إناث		
		Total	10668	5	0	24	212	13	379	898	529	52	104	3	جملة		



تقدير المشتغلين ( ١٥ سنة فأكثر ) طبقاً لأقسام النشاط الإقتصادي والنوع بكل محافظة وإجمالى الجمهورية ( حضر / ريف )

Estimation of Employed (15 Years & above) According to Economic Activity and Gender in each governorate & Republic Total (Urban/Rural)

Cont. Table no.(7) No.(00)

العدد بالآمات

تابع جدول رقم (٧)

Governorates	Place of residence	Gender	Economic Activity											النوع	محل الإقامة	محافظة الجمهورية
			ك	ى	ط	ح	ز	و	هـ	د	ج	ب	أ			
			K	J	I	H	G	F	E	D	C	B	A			
Suhag	Urban	Male	20	26	64	253	434	597	17	7	270	0	158	ذكور	حضر	سوهاج
		Female	0	0	0	0	8	0	7	0	0	0	0	إناث		
		<b>Total</b>	<b>20</b>	<b>26</b>	<b>64</b>	<b>253</b>	<b>442</b>	<b>597</b>	<b>24</b>	<b>7</b>	<b>270</b>	<b>0</b>	<b>158</b>	<b>جملة</b>		
	Rural	Male	25	3	278	723	1069	1898	131	25	409	19	3059	ذكور	ريف	
		Female	0	3	0	0	26	0	0	0	3	0	15	إناث		
		<b>Total</b>	<b>25</b>	<b>6</b>	<b>278</b>	<b>723</b>	<b>1095</b>	<b>1898</b>	<b>131</b>	<b>25</b>	<b>413</b>	<b>19</b>	<b>3074</b>	<b>جملة</b>		
Total	Male	45	29	342	975	1503	2495	148	32	680	19	3217	ذكور	الجملة		
	Female	0	3	0	0	34	0	7	0	3	0	15	إناث			
		<b>Total</b>	<b>45</b>	<b>32</b>	<b>342</b>	<b>975</b>	<b>1537</b>	<b>2495</b>	<b>155</b>	<b>32</b>	<b>683</b>	<b>19</b>	<b>3232</b>	<b>جملة</b>		
Qena	Urban	Male	9	7	71	105	177	160	31	9	88	0	105	ذكور	حضر	قنا
		Female	3	0	0	0	8	0	0	2	0	0	2	إناث		
		<b>Total</b>	<b>12</b>	<b>7</b>	<b>71</b>	<b>105</b>	<b>185</b>	<b>160</b>	<b>31</b>	<b>12</b>	<b>88</b>	<b>0</b>	<b>107</b>	<b>جملة</b>		
	Rural	Male	47	17	229	281	434	1219	45	16	414	16	1811	ذكور	ريف	
		Female	6	0	2	0	50	0	0	0	3	0	3	إناث		
		<b>Total</b>	<b>53</b>	<b>17</b>	<b>231</b>	<b>281</b>	<b>484</b>	<b>1219</b>	<b>45</b>	<b>16</b>	<b>417</b>	<b>16</b>	<b>1815</b>	<b>جملة</b>		
Total	Male	56	24	300	386	611	1379	76	25	502	16	1917	ذكور	الجملة		
	Female	9	0	2	0	58	0	0	2	3	0	5	إناث			
		<b>Total</b>	<b>64</b>	<b>24</b>	<b>302</b>	<b>386</b>	<b>669</b>	<b>1379</b>	<b>76</b>	<b>28</b>	<b>505</b>	<b>16</b>	<b>1922</b>	<b>جملة</b>		
Aswan	Urban	Male	5	13	45	141	247	180	26	34	85	8	110	ذكور	حضر	أسوان
		Female	6	2	0	2	8	0	0	0	5	0	2	إناث		
		<b>Total</b>	<b>11</b>	<b>15</b>	<b>45</b>	<b>143</b>	<b>255</b>	<b>180</b>	<b>26</b>	<b>34</b>	<b>90</b>	<b>8</b>	<b>111</b>	<b>جملة</b>		
	Rural	Male	8	6	40	208	218	196	17	25	66	62	933	ذكور	ريف	
		Female	0	0	0	2	14	6	0	0	5	0	0	إناث		
		<b>Total</b>	<b>8</b>	<b>6</b>	<b>40</b>	<b>210</b>	<b>231</b>	<b>201</b>	<b>17</b>	<b>25</b>	<b>71</b>	<b>62</b>	<b>933</b>	<b>جملة</b>		
Total	Male	13	19	85	349	465	376	44	58	151	70	1042	ذكور	الجملة		
	Female	6	2	0	4	21	6	0	0	10	0	2	إناث			
		<b>Total</b>	<b>19</b>	<b>21</b>	<b>85</b>	<b>353</b>	<b>486</b>	<b>382</b>	<b>44</b>	<b>58</b>	<b>161</b>	<b>70</b>	<b>1044</b>	<b>جملة</b>		



تقدير المشتغلين ( ١٥ سنة فأكثر ) طبقاً لأقسام النشاط الإقتصادي والنوع بكل محافظة وإجمالي الجمهورية ( حضر / ريف )

Estimation of Employed (15 Years & above) According to Economic Activity and Gender in each governorate & Republic Total (Urban/Rural)

Cont.Table no.(7)

No.(00)

العدد بالآمات

تابع جدول رقم (٧)

Governorates	Place of residence	Gender	الإجمالي Total	اأقسام النشاط الإقتصادي Economic Activity											النوع	محل الإقامة	محافظة الجمهورية
				ت	ش	ر	ق	ص	ف	ع	س	ن	م	ل			
				X	U	T	S	R	Q	P	O	N	M	L			
Suhag	Urban	Male	2257	0	0	0	81	4	34	123	124	5	35	4	ذكور	حضر	سوهاج
		Female	324	0	0	0	4	0	61	196	44	0	4	0	إناث		
		Total	2581	0	0	0	86	4	95	319	169	5	39	4	جملة		
	Rural	Male	8856	0	0	3	206	14	100	478	307	22	80	8	ذكور	ريف	
		Female	342	0	0	7	5	3	66	184	24	0	6	0	إناث		
		Total	9198	0	0	10	211	17	166	662	331	22	86	8	جملة		
Total	Male	11112	0	0	3	287	18	134	600	432	27	115	12	ذكور	الجملة		
	Female	666	0	0	7	9	3	127	380	68	0	10	0	إناث			
	Total	11779	0	0	10	296	21	261	981	499	27	126	12	جملة			
Qena	Urban	Male	1072	5	0	0	27	8	32	124	84	10	17	2	ذكور	حضر	قنا
		Female	196	0	0	0	3	0	30	113	34	1	0	0	إناث		
		Total	1268	5	0	0	30	8	62	237	118	12	17	2	جملة		
	Rural	Male	5284	4	0	0	138	9	36	223	242	37	65	0	ذكور	ريف	
		Female	255	0	0	0	6	0	21	146	15	0	5	0	إناث		
		Total	5539	4	0	0	144	9	57	369	257	37	70	0	جملة		
Total	Male	6356	9	0	0	165	17	67	347	326	47	82	2	ذكور	الجملة		
	Female	451	0	0	0	9	0	51	259	48	1	5	0	إناث			
	Total	6807	9	0	0	174	17	118	606	375	49	86	2	جملة			
Aswan	Urban	Male	1167	8	0	4	27	12	16	50	102	19	34	0	ذكور	حضر	أسوان
		Female	189	0	0	0	0	3	16	103	39	0	2	0	إناث		
		Total	1356	8	0	4	27	15	33	153	141	19	36	0	جملة		
	Rural	Male	2076	0	0	19	59	5	36	70	73	20	10	5	ذكور	ريف	
		Female	144	0	0	0	0	0	32	77	9	0	0	0	إناث		
		Total	2220	0	0	19	59	5	68	147	82	20	10	5	جملة		
Total	Male	3243	8	0	23	86	17	52	120	174	39	44	5	ذكور	الجملة		
	Female	333	0	0	0	0	3	48	180	48	0	2	0	إناث			
	Total	3576	8	0	23	86	20	101	301	223	39	46	5	جملة			



تقدير المشتغلين ( ١٥ سنة فأكثر ) طبقاً لأقسام النشاط الإقتصادي والنوع بكل محافظة وإجمالى الجمهورية ( حضر / ريف )

Estimation of Employed (15 Years & above) According to Economic Activity and Gender in each governorate & Republic Total (Urban/Rural)

Cont. Table no.(7) No.(00)

العدد بالآمات

تابع جدول رقم (٧)

Governorates	Place of residence	Gender	Economic Activity											النوع	محل الإقامة	محافظات الجمهورية
			ك	ى	ط	ح	ز	و	هـ	د	ج	ب	أ			
			K	J	I	H	G	F	E	D	C	B	A			
Luxor	Urban	Male	11	4	88	91	181	154	6	10	94	3	79	ذكور	حضر	الأقصر
		Female	8	5	3	0	32	3	0	0	4	0	3	إناث		
		<b>Total</b>	<b>19</b>	<b>9</b>	<b>92</b>	<b>91</b>	<b>213</b>	<b>157</b>	<b>6</b>	<b>10</b>	<b>98</b>	<b>3</b>	<b>82</b>	<b>جملة</b>		
	Rural	Male	5	5	64	74	84	372	18	9	59	47	823	ذكور	ريف	
		Female	5	0	0	0	29	0	0	3	5	0	3	إناث		
		<b>Total</b>	<b>10</b>	<b>5</b>	<b>64</b>	<b>74</b>	<b>113</b>	<b>372</b>	<b>18</b>	<b>12</b>	<b>64</b>	<b>47</b>	<b>825</b>	<b>جملة</b>		
Total	Male	16	9	152	166	265	526	24	19	152	50	901	ذكور	الجملة		
	Female	13	5	3	0	61	3	0	3	9	0	6	إناث			
	<b>Total</b>	<b>29</b>	<b>14</b>	<b>156</b>	<b>166</b>	<b>326</b>	<b>529</b>	<b>24</b>	<b>22</b>	<b>161</b>	<b>50</b>	<b>907</b>	<b>جملة</b>			
Red Sea	Urban	Male	24	9	121	140	194	97	11	15	59	18	29	ذكور	حضر	البحر الأحمر
		Female	2	1	3	1	4	0	0	0	5	0	0	إناث		
		<b>Total</b>	<b>26</b>	<b>10</b>	<b>124</b>	<b>142</b>	<b>198</b>	<b>97</b>	<b>11</b>	<b>15</b>	<b>64</b>	<b>18</b>	<b>29</b>	<b>جملة</b>		
	Total	Male	24	9	121	140	194	97	11	15	59	18	29	ذكور	الجملة	
		Female	2	1	3	1	4	0	0	0	5	0	0	إناث		
		<b>Total</b>	<b>26</b>	<b>10</b>	<b>124</b>	<b>142</b>	<b>198</b>	<b>97</b>	<b>11</b>	<b>15</b>	<b>64</b>	<b>18</b>	<b>29</b>	<b>جملة</b>		
El-wadi El-Gidid	Urban	Male	2	0	6	19	6	66	0	3	10	9	11	ذكور	حضر	الوادي الجديد
		Female	0	0	0	2	3	0	0	0	0	0	0	إناث		
		<b>Total</b>	<b>2</b>	<b>0</b>	<b>6</b>	<b>21</b>	<b>9</b>	<b>66</b>	<b>0</b>	<b>3</b>	<b>10</b>	<b>9</b>	<b>11</b>	<b>جملة</b>		
	Rural	Male	0	3	5	17	13	31	4	1	19	0	90	ذكور	ريف	
		Female	0	0	0	0	4	1	0	0	2	0	0	إناث		
		<b>Total</b>	<b>0</b>	<b>3</b>	<b>5</b>	<b>17</b>	<b>18</b>	<b>33</b>	<b>4</b>	<b>1</b>	<b>21</b>	<b>0</b>	<b>90</b>	<b>جملة</b>		
Total	Male	2	3	11	36	19	98	4	4	28	9	101	ذكور	الجملة		
	Female	0	0	0	2	7	1	0	0	2	0	0	إناث			
	<b>Total</b>	<b>2</b>	<b>3</b>	<b>11</b>	<b>38</b>	<b>26</b>	<b>99</b>	<b>4</b>	<b>4</b>	<b>30</b>	<b>9</b>	<b>101</b>	<b>جملة</b>			



تقدير المشتغلين ( ١٥ سنة فأكثر ) طبقاً لأقسام النشاط الإقتصادي والنوع بكل محافظة وإجمالى الجمهورية ( حضر / ريف )

Estimation of Employed (15 Years & above) According to Economic Activity and Gender in each governorate & Republic Total (Urban/Rural)

Cont.Table no.(7)

No.(00)

العدد بالآمات

تابع جدول رقم (٧)

Governorates	Place of residence	Gender	الإجمالى Total	اقتصادى النشاط الإقتصادي											النوع	محل الإقامة	محافظة الجمهورية
				Economic Activity													
				ت	ش	ر	ق	ص	ف	ع	س	ن	م	ل			
X	U	T	S	R	Q	P	O	N	M	L							
Luxor	Urban	Male	1002	0	0	0	25	2	8	93	113	16	20	3	ذكور	حضر	الأقصر
		Female	190	0	0	0	7	13	60	49	0	3	0	إناث			
		Total	1192	0	0	0	25	10	21	153	162	16	24	3	جملة		
	Rural	Male	1863	2	0	11	51	6	47	69	97	10	11	0	ذكور	ريف	
		Female	109	0	0	0	2	2	21	24	10	0	5	0	إناث		
		Total	1972	2	0	11	53	8	68	93	108	10	16	0	جملة		
Total	Male	2865	2	0	11	75	8	55	162	210	26	31	3	ذكور	الجملة		
	Female	299	0	0	0	2	9	34	84	59	0	8	0	إناث			
	Total	3164	2	0	11	78	17	89	246	270	26	40	3	جملة			
Red Sea	Urban	Male	954	0	0	2	23	7	21	47	79	42	10	6	ذكور	حضر	البحر الأحمر
		Female	159	2	0	0	0	0	19	71	41	0	9	0	إناث		
		Total	1113	2	0	2	23	7	40	118	120	42	19	6	جملة		
	Total	Male	954	0	0	2	23	7	21	47	79	42	10	6	ذكور	الجملة	
		Female	159	2	0	0	0	0	19	71	41	0	9	0	إناث		
		Total	1113	2	0	2	23	7	40	118	120	42	19	6	جملة		
El-wadi El-Gidid	Urban	Male	274	0	0	0	5	2	10	66	54	2	2	0	ذكور	حضر	الوادي الجديد
		Female	105	0	0	0	0	0	25	57	17	0	0	0	إناث		
		Total	379	0	0	0	5	2	35	124	72	2	2	0	جملة		
	Rural	Male	293	2	0	0	5	1	13	35	45	2	7	0	ذكور	ريف	
		Female	65	1	0	0	0	0	8	37	11	0	0	0	إناث		
		Total	358	3	0	0	5	1	20	72	56	2	7	0	جملة		
Total	Male	567	2	0	0	10	3	23	101	99	4	9	0	ذكور	الجملة		
	Female	169	1	0	0	0	0	33	94	28	0	0	0	إناث			
	Total	736	3	0	0	10	3	56	196	128	4	9	0	جملة			



تقدير المشغلين ( ١٥ سنة فأكثر ) طبقاً لأقسام النشاط الإقتصادي والنوع بكل محافظة وإجمالى الجمهورية ( حضر / ريف )

Estimation of Employed (15 Years &amp; above) According to Economic Activity and Gender in each governorate &amp; Republic Total (Urban/Rural)

Cont. Table no.(7) No.(00)

العدد بالمئات

تابع جدول رقم (٧)

Governorates	Place of residence	Gender	Economic Activity											النوع	محل الإقامة	محافظة الجمهورية
			أقسام النشاط الإقتصادي													
			ك	ى	ظ	ح	ز	و	هـ	د	ج	ب	أ			
K	J	I	H	G	F	E	D	C	B	A						
Matrouh	Urban	Male	4	4	6	78	62	210	12	7	28	5	113	ذكور	حضر	مطروح
		Female	0	0	0	0	0	0	0	0	0	0	0	إناث		
		Total	4	4	6	78	62	210	12	7	28	5	113	جملة		
	Rural	Male	0	0	5	70	63	28	5	0	7	0	199	ذكور	ريف	
		Female	0	0	0	0	0	0	0	0	0	0	0	إناث		
		Total	0	0	5	70	63	28	5	0	7	0	199	جملة		
Total	Male	4	4	11	148	125	239	17	7	35	5	312	ذكور	الجملة		
	Female	0	0	0	0	0	0	0	0	0	0	0	إناث			
	Total	4	4	11	148	125	239	17	7	35	5	312	جملة			
North Sinai	Urban	Male	0	0	0	7	10	23	0	28	10	0	10	ذكور	حضر	شمال سيناء
		Female	0	0	0	0	10	0	0	0	0	0	0	إناث		
		Total	0	0	0	7	20	23	0	28	10	0	10	جملة		
	Rural	Male	0	0	3	8	22	61	5	4	0	0	17	ذكور	ريف	
		Female	0	0	0	0	0	0	0	0	0	0	3	إناث		
		Total	0	0	3	8	22	61	5	4	0	0	20	جملة		
Total	Male	0	0	3	15	32	84	5	32	10	0	27	ذكور	الجملة		
	Female	0	0	0	0	10	0	0	0	0	0	3	إناث			
	Total	0	0	3	15	42	84	5	32	10	0	29	جملة			
South Sinai	Urban	Male	8	0	25	11	12	15	0	5	3	0	0	ذكور	حضر	جنوب سيناء
		Female	5	5	0	0	0	0	0	0	0	0	0	إناث		
		Total	12	5	25	11	12	15	0	5	3	0	0	جملة		
	Rural	Male	0	2	21	16	11	5	3	0	2	0	6	ذكور	ريف	
		Female	0	0	0	0	3	0	0	0	0	0	0	إناث		
		Total	0	2	21	16	13	5	3	0	2	0	6	جملة		
Total	Male	8	2	46	27	23	20	3	5	5	0	6	ذكور	الجملة		
	Female	5	5	0	0	3	0	0	0	0	0	0	إناث			
	Total	12	7	46	27	26	20	3	5	5	0	6	جملة			



تقدير المشتغلين ( ١٥ سنة فأكثر ) طبقاً لأقسام النشاط الإقتصادي والنوع بكل محافظة وإجمالي الجمهورية ( حضر / ريف )

Estimation of Employed (15 Years & above) According to Economic Activity and Gender in each governorate & Republic Total (Urban/Rural)

Cont.Table no.(7)

No.(00)

العدد بالآمات

تابع جدول رقم (٧)

Governorates	Place of residence	Gender	الإجمالي Total	اقتصادى النشاط الإقتصادي											النوع	محل الإقامة	محافظة الجمهورية
				ت	ش	ر	ق	ص	ف	ع	س	ن	م	ل			
				X	U	T	S	R	Q	P	O	N	M	L			
Matrouh	Urban	Male	629	3	0	0	17	0	3	33	28	3	4	8	ذكور	حضر	مطروح
		Female	30	0	0	3	0	0	12	11	4	0	0	0	إناث		
		<b>Total</b>	<b>659</b>	<b>3</b>	<b>0</b>	<b>3</b>	<b>17</b>	<b>0</b>	<b>16</b>	<b>44</b>	<b>32</b>	<b>3</b>	<b>4</b>	<b>8</b>	<b>جملة</b>		
	Rural	Male	396	0	0	0	4	0	0	0	10	2	0	2	ذكور		
		Female	0	0	0	0	0	0	0	0	0	0	0	0	إناث		
		<b>Total</b>	<b>396</b>	<b>0</b>	<b>0</b>	<b>0</b>	<b>4</b>	<b>0</b>	<b>0</b>	<b>0</b>	<b>10</b>	<b>2</b>	<b>0</b>	<b>2</b>	<b>جملة</b>		
Total	Male	1025	3	0	0	21	0	3	33	38	5	4	11	ذكور			
	Female	30	0	0	3	0	0	12	11	4	0	0	0	إناث			
	<b>Total</b>	<b>1055</b>	<b>3</b>	<b>0</b>	<b>3</b>	<b>21</b>	<b>0</b>	<b>16</b>	<b>44</b>	<b>42</b>	<b>5</b>	<b>4</b>	<b>11</b>	<b>جملة</b>			
North Sinai	Urban	Male	254	0	0	0	0	0	0	47	119	0	0	0	ذكور	حضر	شمال سيناء
		Female	118	0	0	0	0	0	46	31	32	0	0	0	إناث		
		<b>Total</b>	<b>372</b>	<b>0</b>	<b>0</b>	<b>0</b>	<b>0</b>	<b>0</b>	<b>46</b>	<b>78</b>	<b>151</b>	<b>0</b>	<b>0</b>	<b>0</b>	<b>جملة</b>		
	Rural	Male	178	0	0	0	2	0	0	22	32	0	2	0	ذكور		
		Female	37	0	0	0	0	3	4	23	4	0	0	0	إناث		
		<b>Total</b>	<b>215</b>	<b>0</b>	<b>0</b>	<b>0</b>	<b>2</b>	<b>3</b>	<b>4</b>	<b>45</b>	<b>37</b>	<b>0</b>	<b>2</b>	<b>0</b>	<b>جملة</b>		
Total	Male	432	0	0	0	2	0	0	69	151	0	2	0	ذكور			
	Female	155	0	0	0	0	3	50	54	36	0	0	0	إناث			
	<b>Total</b>	<b>587</b>	<b>0</b>	<b>0</b>	<b>0</b>	<b>2</b>	<b>3</b>	<b>50</b>	<b>123</b>	<b>187</b>	<b>0</b>	<b>2</b>	<b>0</b>	<b>جملة</b>			
South Sinai	Urban	Male	147	0	0	0	2	0	9	15	30	1	12	0	ذكور	حضر	جنوب سيناء
		Female	68	0	0	0	0	0	2	34	20	0	3	0	إناث		
		<b>Total</b>	<b>215</b>	<b>0</b>	<b>0</b>	<b>0</b>	<b>2</b>	<b>0</b>	<b>11</b>	<b>49</b>	<b>49</b>	<b>1</b>	<b>15</b>	<b>0</b>	<b>جملة</b>		
	Rural	Male	151	6	0	2	20	2	3	8	2	35	7	0	ذكور		
		Female	26	0	0	0	0	5	8	0	7	0	3	0	إناث		
		<b>Total</b>	<b>177</b>	<b>6</b>	<b>0</b>	<b>2</b>	<b>20</b>	<b>7</b>	<b>11</b>	<b>8</b>	<b>9</b>	<b>35</b>	<b>10</b>	<b>0</b>	<b>جملة</b>		
Total	Male	298	6	0	2	22	2	12	23	32	37	19	0	ذكور			
	Female	94	0	0	0	0	5	10	34	27	0	6	0	إناث			
	<b>Total</b>	<b>392</b>	<b>6</b>	<b>0</b>	<b>2</b>	<b>22</b>	<b>7</b>	<b>22</b>	<b>57</b>	<b>58</b>	<b>37</b>	<b>24</b>	<b>0</b>	<b>جملة</b>			



تقدير المشتغلين ( ١٥ سنة فأكثر ) طبقاً لنوع القطاع الذى يعملون فيه والنوع بكل محافظة وإجمالى الجمهورية ( حضر / ريف )

Estimation of Employed (15 Years & above) According to Sector and Gender in each governorate & Republic Total (Urban/Rural)

Table no.(8)

No.(00)

العدد بالآلاف

جدول رقم ( ٨ )

Governorates	Place of residence	Gender	Sector				القطاع		النوع	محل الإقامة	محافظة الجمهورية
			الإجمالى Total	أخرى * Other	خاص Private		عام Public	حكومى Governmental			
					خارج المنشآت Outside Establishments	داخل المنشآت Inside Establishments					
Total	Urban	Male	91983	202	29544	45281	3276	13680	ذكور	إجمالى الجمهورية	
		Female	18688	93	1705	7131	626	9133	إناث		
	<b>Total</b>	<b>110671</b>	<b>295</b>	<b>31249</b>	<b>52413</b>	<b>3902</b>	<b>22812</b>	<b>جملة</b>			
	Rural	Male	130725	520	75063	33668	2759	18714	ذكور		
		Female	20595	98	8478	4575	160	7284	إناث		
	<b>Total</b>	<b>151319</b>	<b>617</b>	<b>83541</b>	<b>38244</b>	<b>2919</b>	<b>25998</b>	<b>جملة</b>			
Total	Male	222708	722	104607	78950	6035	32394	ذكور			
	Female	39283	191	10183	11707	786	16416	إناث			
<b>Total</b>	<b>261990</b>	<b>912</b>	<b>114791</b>	<b>90656</b>	<b>6821</b>	<b>48810</b>	<b>جملة</b>				
Cairo	Urban	Male	21974	44	5963	12226	1010	2731	ذكور	القاهرة	
		Female	4716	25	301	2457	298	1635	إناث		
	<b>Total</b>	<b>26689</b>	<b>68</b>	<b>6264</b>	<b>14683</b>	<b>1308</b>	<b>4366</b>	<b>جملة</b>			
	Total	Male	21974	44	5963	12226	1010	2731	ذكور		
Female		4716	25	301	2457	298	1635	إناث			
<b>Total</b>	<b>26689</b>	<b>68</b>	<b>6264</b>	<b>14683</b>	<b>1308</b>	<b>4366</b>	<b>جملة</b>				
Alexandria	Urban	Male	12176	20	4068	6153	521	1414	ذكور	الإسكندرية	
		Female	2414	0	217	1278	87	832	إناث		
	<b>Total</b>	<b>14590</b>	<b>20</b>	<b>4286</b>	<b>7432</b>	<b>608</b>	<b>2245</b>	<b>جملة</b>			
	Total	Male	12176	20	4068	6153	521	1414	ذكور		
Female		2414	0	217	1278	87	832	إناث			
<b>Total</b>	<b>14590</b>	<b>20</b>	<b>4286</b>	<b>7432</b>	<b>608</b>	<b>2245</b>	<b>جملة</b>				
Port Said	Urban	Male	1761	0	475	841	51	395	ذكور	بورسعيد	
		Female	431	0	26	125	12	269	إناث		
	<b>Total</b>	<b>2192</b>	<b>0</b>	<b>500</b>	<b>965</b>	<b>63</b>	<b>663</b>	<b>جملة</b>			
	Total	Male	1761	0	475	841	51	395	ذكور		
Female		431	0	26	125	12	269	إناث			
<b>Total</b>	<b>2192</b>	<b>0</b>	<b>500</b>	<b>965</b>	<b>63</b>	<b>663</b>	<b>جملة</b>				

\* Others: (include cooperatives & foreign sector)

\*أخرى : تشمل التعاونيات والأجانب





تقدير المشتغلين ( ١٥ سنة فأكثر ) طبقاً لنوع القطاع الذى يعملون فيه والنوع بكل محافظة وإجمالى الجمهورية ( حضر / ريف )

Estimation of Employed (15 Years & above) According to Sector and Gender in each governorate & Republic Total (Urban/Rural)

Cont.Table no.(8) No.(00)

العدد بالآمات

تابع جدول رقم ( ٨ )

Governorates	Place of residence	Gender	Sector						النوع	محل الإقامة	محافظة الجمهورية
			الإجمالى Total	أخرى* Other	خاص		عام Public	حكومى Governmental			
					خارج المنشآت Outside Establishments	داخل المنشآت Inside Establishments					
Suez	Urban	Male	1614	9	421	758	248	179	ذكور	حضر	السويس
		Female	327	0	2	95	37	193	إناث		
		<b>Total</b>	<b>1941</b>	<b>9</b>	<b>423</b>	<b>853</b>	<b>284</b>	<b>372</b>	<b>جملة</b>		
	Total	Male	1614	9	421	758	248	179	ذكور	الجملة	
		Female	327	0	2	95	37	193	إناث		
		<b>Total</b>	<b>1941</b>	<b>9</b>	<b>423</b>	<b>853</b>	<b>284</b>	<b>372</b>	<b>جملة</b>		
Damietta	Urban	Male	1436	0	358	947	30	100	ذكور	حضر	دمياط
		Female	254	2	17	69	19	148	إناث		
		<b>Total</b>	<b>1690</b>	<b>2</b>	<b>375</b>	<b>1017</b>	<b>49</b>	<b>248</b>	<b>جملة</b>		
	Rural	Male	2175	0	887	1060	29	199	ذكور	ريف	
		Female	335	0	23	117	11	184	إناث		
		<b>Total</b>	<b>2510</b>	<b>0</b>	<b>910</b>	<b>1177</b>	<b>41</b>	<b>383</b>	<b>جملة</b>		
Total	Male	3610	0	1245	2007	59	299	ذكور	الجملة		
	Female	590	2	39	187	30	332	إناث			
	<b>Total</b>	<b>4200</b>	<b>2</b>	<b>1284</b>	<b>2194</b>	<b>89</b>	<b>631</b>	<b>جملة</b>			
Dakahlia	Urban	Male	4669	14	1748	2367	57	483	ذكور	حضر	الدقهلية
		Female	721	0	81	198	14	429	إناث		
		<b>Total</b>	<b>5390</b>	<b>14</b>	<b>1829</b>	<b>2565</b>	<b>70</b>	<b>912</b>	<b>جملة</b>		
	Rural	Male	11053	7	5979	3281	204	1583	ذكور	ريف	
		Female	1856	3	440	422	27	964	إناث		
		<b>Total</b>	<b>12909</b>	<b>10</b>	<b>6419</b>	<b>3703</b>	<b>230</b>	<b>2546</b>	<b>جملة</b>		
Total	Male	15722	21	7727	5648	260	2066	ذكور	الجملة		
	Female	2577	3	521	619	41	1393	إناث			
	<b>Total</b>	<b>18299</b>	<b>24</b>	<b>8248</b>	<b>6268</b>	<b>301</b>	<b>3458</b>	<b>جملة</b>			

\* Others: (include cooperatives& foerign sector)

\*أخرى : تشمل التعاونيات والأجانبى



تقدير المشتغلين ( ١٥ سنة فأكثر ) طبقاً لنوع القطاع الذى يعملون فيه والنوع بكل محافظة وإجمالى الجمهورية ( حضر / ريف )

Estimation of Employed (15 Years & above) According to Sector and Gender in each governorate & Republic Total (Urban/Rural)

Cont.Table no.(8)

No.(00)

العدد بالآمات

تابع جدول رقم ( ٨ )

Governorates	Place of residence	Gender	Sector						النوع	محل الإقامة	محافظات الجمهورية
			الإجمالى Total	أخرى *Other	خاص		عام Public	حكومى Governmental			
					خارج المنشآت Outside Establishments	داخل المنشآت Inside Establishments					
Sharkia	Urban	Male	3837	3	1085	1792	61	896	ذكور	حضر	الشرقية
		Female	1058	0	112	244	11	691	إناث		
		<b>Total</b>	<b>4896</b>	<b>3</b>	<b>1197</b>	<b>2036</b>	<b>72</b>	<b>1587</b>	<b>جملة</b>		
	Rural	Male	12247	6	5629	4220	141	2251	ذكور	ريف	
		Female	2322	3	969	456	5	889	إناث		
		<b>Total</b>	<b>14569</b>	<b>9</b>	<b>6598</b>	<b>4676</b>	<b>145</b>	<b>3140</b>	<b>جملة</b>		
	Total	Male	16084	9	6714	6012	202	3147	ذكور	الجملة	
		Female	3380	3	1080	701	16	1580	إناث		
		<b>Total</b>	<b>19464</b>	<b>12</b>	<b>7795</b>	<b>6713</b>	<b>217</b>	<b>4728</b>	<b>جملة</b>		
Kalyoubia	Urban	Male	5617	3	1543	3238	209	625	ذكور	حضر	القليوبية
		Female	862	0	115	443	14	289	إناث		
		<b>Total</b>	<b>6480</b>	<b>3</b>	<b>1658</b>	<b>3681</b>	<b>223</b>	<b>914</b>	<b>جملة</b>		
	Rural	Male	7910	69	2573	3408	431	1429	ذكور	ريف	
		Female	1655	13	538	503	13	588	إناث		
		<b>Total</b>	<b>9565</b>	<b>82</b>	<b>3111</b>	<b>3911</b>	<b>444</b>	<b>2017</b>	<b>جملة</b>		
	Total	Male	13527	73	4116	6646	640	2054	ذكور	الجملة	
		Female	2518	13	654	947	27	877	إناث		
		<b>Total</b>	<b>16045</b>	<b>85</b>	<b>4769</b>	<b>7592</b>	<b>667</b>	<b>2931</b>	<b>جملة</b>		
Kafr-El- sheik	Urban	Male	1758	0	788	629	45	296	ذكور	حضر	كفر الشيخ
		Female	498	6	83	124	7	277	إناث		
		<b>Total</b>	<b>2255</b>	<b>6</b>	<b>871</b>	<b>753</b>	<b>52</b>	<b>574</b>	<b>جملة</b>		
	Rural	Male	6635	15	4482	1144	90	904	ذكور	ريف	
		Female	1662	0	990	234	8	431	إناث		
		<b>Total</b>	<b>8296</b>	<b>15</b>	<b>5472</b>	<b>1378</b>	<b>97</b>	<b>1334</b>	<b>جملة</b>		
	Total	Male	8392	15	5270	1773	134	1200	ذكور	الجملة	
		Female	2159	6	1073	358	15	708	إناث		
		<b>Total</b>	<b>10551</b>	<b>21</b>	<b>6342</b>	<b>2131</b>	<b>149</b>	<b>1908</b>	<b>جملة</b>		

\* Others: (include cooperatives& foerign sector)

\*أخرى : تشمل التعاونيات والأجانبى



تقدير المشتغلين ( ١٥ سنة فأكثر ) طبقاً لنوع القطاع الذى يعملون فيه والنوع بكل محافظة وإجمالى الجمهورية ( حضر / ريف )

Estimation of Employed (15 Years & above) According to Sector and Gender in each governorate & Republic Total (Urban/Rural)

Cont. Table no.(8) No.(00)

العدد بالآمات

تابع جدول رقم ( ٨ )

Governorates	Place of residence	Gender	Sector						النوع	محل الإقامة	محافظة الجمهورية
			الإجمالى Total	أخرى* Other	خاص		عام Public	حكومى Governmental			
					خارج المنشآت Outside Establishments	داخل المنشآت Inside Establishments					
Gharbia	Urban	Male	3196	3	965	1766	76	386	ذكور	الغربية	
		Female	860	0	101	349	19	391	إناث		
		<b>Total</b>	<b>4056</b>	<b>3</b>	<b>1067</b>	<b>2114</b>	<b>95</b>	<b>777</b>	<b>جملة</b>		
	Rural	Male	8483	7	3719	3106	268	1382	ذكور		
		Female	2617	0	1104	756	32	724	إناث		
		<b>Total</b>	<b>11100</b>	<b>7</b>	<b>4823</b>	<b>3863</b>	<b>301</b>	<b>2107</b>	<b>جملة</b>		
	Total	Male	11679	10	4684	4872	344	1769	ذكور		
		Female	3477	0	1205	1105	52	1115	إناث		
		<b>Total</b>	<b>15156</b>	<b>10</b>	<b>5889</b>	<b>5977</b>	<b>396</b>	<b>2884</b>	<b>جملة</b>		
Menoufia	Urban	Male	2048	6	544	1084	53	361	ذكور	المنوفية	
		Female	509	2	29	171	7	299	إناث		
		<b>Total</b>	<b>2556</b>	<b>8</b>	<b>573</b>	<b>1254</b>	<b>60</b>	<b>660</b>	<b>جملة</b>		
	Rural	Male	7984	3	2921	3138	291	1630	ذكور		
		Female	2118	7	784	429	20	878	إناث		
		<b>Total</b>	<b>10102</b>	<b>10</b>	<b>3705</b>	<b>3567</b>	<b>311</b>	<b>2508</b>	<b>جملة</b>		
	Total	Male	10032	9	3466	4222	344	1991	ذكور		
		Female	2626	9	813	600	26	1178	إناث		
		<b>Total</b>	<b>12658</b>	<b>19</b>	<b>4278</b>	<b>4822</b>	<b>371</b>	<b>3169</b>	<b>جملة</b>		
Behira	Urban	Male	2772	0	1066	1220	62	424	ذكور	البحيرة	
		Female	557	3	72	120	20	342	إناث		
		<b>Total</b>	<b>3329</b>	<b>3</b>	<b>1138</b>	<b>1340</b>	<b>82</b>	<b>765</b>	<b>جملة</b>		
	Rural	Male	13476	29	9019	2523	207	1698	ذكور		
		Female	1776	3	952	300	0	520	إناث		
		<b>Total</b>	<b>15252</b>	<b>32</b>	<b>9971</b>	<b>2823</b>	<b>207</b>	<b>2218</b>	<b>جملة</b>		
	Total	Male	16248	29	10086	3743	269	2121	ذكور		
		Female	2333	7	1024	420	20	862	إناث		
		<b>Total</b>	<b>18580</b>	<b>35</b>	<b>11110</b>	<b>4163</b>	<b>289</b>	<b>2983</b>	<b>جملة</b>		

\* Others: (include cooperatives& foerign sector)

\*أخرى : تشمل التعاونيات والأجانبى



تقدير المشتغلين ( ١٥ سنة فأكثر ) طبقاً لنوع القطاع الذى يعملون فيه والنوع بكل محافظة وإجمالى الجمهورية ( حضر / ريف )

Estimation of Employed (15 Years & above) According to Sector and Gender in each governorate & Republic Total (Urban/Rural)

Cont.Table no.(8) No.(00)

العدد بالآمات

تابع جدول رقم ( ٨ )

Governorates	Place of residence	Gender	Sector					النوع	محل الإقامة	محافظة الجمهورية	
			الإجمالى Total	أخرى* Other	خاص		عام Public				حكومى Governmental
					خارج المنشآت Outside Establishments	داخل المنشآت Inside Establishments					
Ismaelia	Urban	Male	1361	2	291	643	107	318	ذكور	الإسماعيلية	
		Female	359	0	7	86	15	251	إناث		
		<b>Total</b>	<b>1720</b>	<b>2</b>	<b>298</b>	<b>729</b>	<b>122</b>	<b>568</b>	<b>جملة</b>		
	Rural	Male	1804	10	973	498	70	253	ذكور		
		Female	331	0	67	120	25	119	إناث		
		<b>Total</b>	<b>2135</b>	<b>10</b>	<b>1040</b>	<b>618</b>	<b>95</b>	<b>372</b>	<b>جملة</b>		
Total	Male	3166	12	1264	1141	176	571	ذكور			
	Female	689	0	74	206	40	369	إناث			
	<b>Total</b>	<b>3855</b>	<b>12</b>	<b>1338</b>	<b>1348</b>	<b>216</b>	<b>941</b>	<b>جملة</b>			
Giza	Urban	Male	12057	38	3548	6548	315	1607	ذكور	الجيزة	
		Female	2006	26	304	869	43	764	إناث		
		<b>Total</b>	<b>14063</b>	<b>65</b>	<b>3852</b>	<b>7417</b>	<b>358</b>	<b>2371</b>	<b>جملة</b>		
	Rural	Male	8519	4	4023	3065	191	1236	ذكور		
		Female	668	0	137	216	4	311	إناث		
		<b>Total</b>	<b>9187</b>	<b>4</b>	<b>4160</b>	<b>3281</b>	<b>195</b>	<b>1548</b>	<b>جملة</b>		
Total	Male	20576	42	7571	9613	506	2844	ذكور			
	Female	2674	26	441	1085	47	1075	إناث			
	<b>Total</b>	<b>23250</b>	<b>69</b>	<b>8011</b>	<b>10698</b>	<b>553</b>	<b>3919</b>	<b>جملة</b>			
Beni- Suef	Urban	Male	1717	0	790	602	40	285	ذكور	بنى سويف	
		Female	463	0	147	81	0	234	إناث		
		<b>Total</b>	<b>2179</b>	<b>0</b>	<b>937</b>	<b>683</b>	<b>40</b>	<b>519</b>	<b>جملة</b>		
	Rural	Male	5978	15	3835	1328	119	681	ذكور		
		Female	1384	10	919	260	0	195	إناث		
		<b>Total</b>	<b>7362</b>	<b>25</b>	<b>4754</b>	<b>1588</b>	<b>119</b>	<b>876</b>	<b>جملة</b>		
Total	Male	7695	15	4625	1931	159	966	ذكور			
	Female	1846	10	1066	341	0	429	إناث			
	<b>Total</b>	<b>9542</b>	<b>25</b>	<b>5691</b>	<b>2272</b>	<b>159</b>	<b>1395</b>	<b>جملة</b>			

\* Others: (include cooperatives& foerign sector)

\*أخرى : تشمل التعاونيات والأجانبى



تقدير المشتغلين ( ١٥ سنة فأكثر ) طبقاً لنوع القطاع الذى يعملون فيه والنوع بكل محافظة وإجمالى الجمهورية ( حضر / ريف )

Estimation of Employed (15 Years & above) According to Sector and Gender in each governorate & Republic Total (Urban/Rural)

Cont. Table no.(8) No.(00)

العدد بالآمات

تابع جدول رقم ( ٨ )

Governorates	Place of residence	Gender	Sector					النوع	محل الإقامة	محافظة الجمهورية	
			الإجمالى Total	أخرى* Other	خاص		عام Public				حكومى Governmental
					خارج المنشآت Outside Establishments	داخل المنشآت Inside Establishments					
Fayoum	Urban	Male	1702	37	723	589	23	329	ذكور	الفيوم	
		Female	375	7	28	81	4	256	إناث		
		<b>Total</b>	<b>2077</b>	<b>44</b>	<b>751</b>	<b>670</b>	<b>27</b>	<b>585</b>	<b>جملة</b>		
	Rural	Male	7279	297	4839	1386	47	710	ذكور		
		Female	702	22	317	183	6	174	إناث		
		<b>Total</b>	<b>7981</b>	<b>319</b>	<b>5157</b>	<b>1569</b>	<b>53</b>	<b>884</b>	<b>جملة</b>		
Total	Male	8980	334	5563	1975	70	1039	ذكور			
	Female	1077	29	345	263	10	430	إناث			
	<b>Total</b>	<b>10057</b>	<b>363</b>	<b>5908</b>	<b>2238</b>	<b>80</b>	<b>1469</b>	<b>جملة</b>			
Menia	Urban	Male	2116	3	756	805	91	460	ذكور	المنيا	
		Female	462	11	24	101	7	319	إناث		
		<b>Total</b>	<b>2577</b>	<b>14</b>	<b>780</b>	<b>907</b>	<b>98</b>	<b>779</b>	<b>جملة</b>		
	Rural	Male	10790	38	7953	1410	84	1304	ذكور		
		Female	1674	22	1082	254	5	311	إناث		
		<b>Total</b>	<b>12464</b>	<b>60</b>	<b>9035</b>	<b>1665</b>	<b>89</b>	<b>1616</b>	<b>جملة</b>		
Total	Male	12906	41	8709	2216	175	1764	ذكور			
	Female	2136	33	1106	355	12	630	إناث			
	<b>Total</b>	<b>15042</b>	<b>74</b>	<b>9815</b>	<b>2571</b>	<b>187</b>	<b>2394</b>	<b>جملة</b>			
Asyout	Urban	Male	2417	3	1258	574	76	506	ذكور	أسيوط	
		Female	439	0	22	36	0	380	إناث		
		<b>Total</b>	<b>2855</b>	<b>3</b>	<b>1280</b>	<b>611</b>	<b>76</b>	<b>886</b>	<b>جملة</b>		
	Rural	Male	7296	3	5474	912	132	774	ذكور		
		Female	517	0	100	105	0	311	إناث		
		<b>Total</b>	<b>7812</b>	<b>3</b>	<b>5574</b>	<b>1017</b>	<b>132</b>	<b>1085</b>	<b>جملة</b>		
Total	Male	9712	6	6732	1487	208	1280	ذكور			
	Female	955	0	122	142	0	691	إناث			
	<b>Total</b>	<b>10668</b>	<b>6</b>	<b>6854</b>	<b>1628</b>	<b>208</b>	<b>1972</b>	<b>جملة</b>			

\* Others: (include cooperatives& foerign sector)

\*أخرى : تشمل التعاونيات والأجانبى



تقدير المشتغلين ( ١٥ سنة فأكثر ) طبقاً لنوع القطاع الذي يعملون فيه والنوع بكل محافظة وإجمالي الجمهورية ( حضر / ريف )

Estimation of Employed (15 Years & above) According to Sector and Gender in each governorate & Republic Total (Urban/Rural)

Cont.Table no.(8) No.(00)

العدد بالآمات

تابع جدول رقم ( ٨ )

Governorates	Place of residence	Gender	Sector					النوع	محل الإقامة	محافظة الجمهورية	
			الإجمالي Total	أخرى* Other	خاص		عام Public				حكومي Governmental
					خارج المنشآت Outside Establishments	داخل المنشآت Inside Establishments					
Suhag	Urban	Male	2257	3	1112	765	46	332	ذكور	سوهاج	
		Female	324	0	3	48	0	273	إناث		
		<b>Total</b>	<b>2581</b>	<b>3</b>	<b>1115</b>	<b>813</b>	<b>46</b>	<b>605</b>	<b>جملة</b>		
	Rural	Male	8856	7	6085	1570	90	1104	ذكور		
		Female	342	7	29	65	0	241	إناث		
		<b>Total</b>	<b>9198</b>	<b>14</b>	<b>6114</b>	<b>1635</b>	<b>90</b>	<b>1346</b>	<b>جملة</b>		
Total	Male	11112	10	7196	2335	135	1436	ذكور			
	Female	666	7	32	113	0	514	إناث			
	<b>Total</b>	<b>11779</b>	<b>17</b>	<b>7229</b>	<b>2448</b>	<b>135</b>	<b>1950</b>	<b>جملة</b>			
Qena	Urban	Male	1072	0	426	306	36	303	ذكور	قنا	
		Female	196	2	0	29	2	163	إناث		
		<b>Total</b>	<b>1268</b>	<b>2</b>	<b>426</b>	<b>335</b>	<b>39</b>	<b>466</b>	<b>جملة</b>		
	Rural	Male	5284	3	3388	836	302	756	ذكور		
		Female	255	0	11	69	0	175	إناث		
		<b>Total</b>	<b>5539</b>	<b>3</b>	<b>3398</b>	<b>905</b>	<b>302</b>	<b>931</b>	<b>جملة</b>		
Total	Male	6356	3	3814	1142	338	1059	ذكور			
	Female	451	2	11	98	2	338	إناث			
	<b>Total</b>	<b>6807</b>	<b>6</b>	<b>3825</b>	<b>1240</b>	<b>340</b>	<b>1397</b>	<b>جملة</b>			
Aswan	Urban	Male	1167	2	514	328	14	309	ذكور	أسوان	
		Female	189	0	7	26	0	156	إناث		
		<b>Total</b>	<b>1356</b>	<b>2</b>	<b>521</b>	<b>354</b>	<b>14</b>	<b>465</b>	<b>جملة</b>		
	Rural	Male	2076	2	1425	300	33	315	ذكور		
		Female	144	3	8	34	0	99	إناث		
		<b>Total</b>	<b>2220</b>	<b>5</b>	<b>1433</b>	<b>334</b>	<b>33</b>	<b>414</b>	<b>جملة</b>		
Total	Male	3243	4	1939	628	47	624	ذكور			
	Female	333	3	15	60	0	255	إناث			
	<b>Total</b>	<b>3576</b>	<b>8</b>	<b>1954</b>	<b>688</b>	<b>47</b>	<b>879</b>	<b>جملة</b>			

\* Others: (include cooperatives & foreign sector)

\*أخرى : تشمل التعاونيات والأجنبي



تقدير المشتغلين ( ١٥ سنة فأكثر ) طبقاً لنوع القطاع الذى يعملون فيه والنوع بكل محافظة وإجمالى الجمهورية ( حضر / ريف )

Estimation of Employed (15 Years & above) According to Sector and Gender in each governorate & Republic Total (Urban/Rural)

Cont.Table no.(8) No.(00)

العدد بالآمات

تابع جدول رقم ( ٨ )

Governorates	Place of residence	Gender	Sector						النوع	محل الإقامة	محافظة الجمهورية
			الإجمالى Total	أخرى* Other	خاص		عام Public	حكومى Governmental			
					خارج المنشآت Outside Establishments	داخل المنشآت Inside Establishments					
Luxor	Urban	Male	1002	3	314	392	22	272	ذكور	حضر	الأقصر
		Female	190	2	3	53	2	131	إناث		
		<b>Total</b>	<b>1192</b>	<b>4</b>	<b>317</b>	<b>444</b>	<b>23</b>	<b>403</b>	<b>جملة</b>		
	Rural	Male	1863	0	1310	250	9	294	ذكور	ريف	
		Female	109	0	9	43	5	53	إناث		
		<b>Total</b>	<b>1972</b>	<b>0</b>	<b>1319</b>	<b>293</b>	<b>14</b>	<b>347</b>	<b>جملة</b>		
Total	Male	2865	3	1624	642	30	566	ذكور	الجملة		
	Female	299	2	12	96	7	183	إناث			
	<b>Total</b>	<b>3164</b>	<b>4</b>	<b>1636</b>	<b>737</b>	<b>37</b>	<b>749</b>	<b>جملة</b>			
Red Sea	Urban	Male	954	2	218	516	29	189	ذكور	حضر	البحر الأحمر
		Female	159	4	1	33	0	121	إناث		
		<b>Total</b>	<b>1113</b>	<b>6</b>	<b>220</b>	<b>548</b>	<b>29</b>	<b>310</b>	<b>جملة</b>		
	Total	Male	954	2	218	516	29	189	ذكور	الجملة	
		Female	159	4	1	33	0	121	إناث		
		<b>Total</b>	<b>1113</b>	<b>6</b>	<b>220</b>	<b>548</b>	<b>29</b>	<b>310</b>	<b>جملة</b>		
El-wadi El-Gidid	Urban	Male	274	0	90	17	0	167	ذكور	حضر	الوادي الجديد
		Female	105	0	0	4	0	101	إناث		
		<b>Total</b>	<b>379</b>	<b>0</b>	<b>90</b>	<b>21</b>	<b>0</b>	<b>268</b>	<b>جملة</b>		
	Rural	Male	293	2	132	44	0	115	ذكور	ريف	
		Female	65	1	0	4	0	59	إناث		
		<b>Total</b>	<b>358</b>	<b>3</b>	<b>132</b>	<b>48</b>	<b>0</b>	<b>174</b>	<b>جملة</b>		
Total	Male	567	2	222	61	0	282	ذكور	الجملة		
	Female	169	1	0	8	0	160	إناث			
	<b>Total</b>	<b>736</b>	<b>3</b>	<b>222</b>	<b>69</b>	<b>0</b>	<b>442</b>	<b>جملة</b>			

\* Others: (include cooperatives & foreign sector)

\*أخرى : تشمل التعاونيات والأجانبى



## تقدير المشتغلين ( ١٥ سنة فأكثر ) طبقاً لنوع القطاع الذى يعملون فيه والنوع بكل محافظة وإجمالى الجمهورية ( حضر / ريف )

Estimation of Employed (15 Years &amp; above) According to Sector and Gender in each governorate &amp; Republic Total (Urban/Rural)

Cont.Table no.(8)

No.(00)

العدد بالآمات

تابع جدول رقم ( ٨ )

Governorates	Place of residence	Gender	Sector					القطاع		النوع	محل الإقامة	محافظات الجمهورية
			الإجمالى Total	أخرى* Other	Private		عام Public	حكومى Governmental				
					خارج المنشآت Outside Establishments	داخل المنشآت Inside Establishments						
Matrouh	Urban	Male	629	5	419	97	26	82	ذكور	حضر	مطروح	
		Female	30	2	3	0	0	24	إناث			
		<b>Total</b>	<b>659</b>	<b>8</b>	<b>422</b>	<b>97</b>	<b>26</b>	<b>106</b>	<b>جملة</b>			
	Rural	Male	396	3	309	67	2	15	ذكور	ريف		
		Female	0	0	0	0	0	0	إناث			
		<b>Total</b>	<b>396</b>	<b>3</b>	<b>309</b>	<b>67</b>	<b>2</b>	<b>15</b>	<b>جملة</b>			
Total	Male	1025	8	728	165	28	97	ذكور	الجملة			
	Female	30	2	3	0	0	24	إناث				
	<b>Total</b>	<b>1055</b>	<b>10</b>	<b>731</b>	<b>165</b>	<b>28</b>	<b>121</b>	<b>جملة</b>				
North Sinai	Urban	Male	254	0	38	30	26	160	ذكور	حضر	شمال سيناء	
		Female	118	0	0	10	6	102	إناث			
		<b>Total</b>	<b>372</b>	<b>0</b>	<b>38</b>	<b>40</b>	<b>32</b>	<b>262</b>	<b>جملة</b>			
	Rural	Male	178	0	91	17	19	52	ذكور	ريف		
		Female	37	0	0	0	0	37	إناث			
		<b>Total</b>	<b>215</b>	<b>0</b>	<b>91</b>	<b>17</b>	<b>19</b>	<b>89</b>	<b>جملة</b>			
Total	Male	432	0	128	47	45	212	ذكور	الجملة			
	Female	155	0	0	10	6	139	إناث				
	<b>Total</b>	<b>587</b>	<b>0</b>	<b>128</b>	<b>57</b>	<b>51</b>	<b>351</b>	<b>جملة</b>				
South Sinai	Urban	Male	147	2	22	47	3	73	ذكور	حضر	جنوب سيناء	
		Female	68	0	0	2	3	63	إناث			
		<b>Total</b>	<b>215</b>	<b>2</b>	<b>22</b>	<b>50</b>	<b>6</b>	<b>136</b>	<b>جملة</b>			
	Rural	Male	151	0	18	105	0	28	ذكور	ريف		
		Female	26	3	0	3	0	20	إناث			
		<b>Total</b>	<b>177</b>	<b>3</b>	<b>18</b>	<b>107</b>	<b>0</b>	<b>49</b>	<b>جملة</b>			
Total	Male	298	2	40	152	3	101	ذكور	الجملة			
	Female	94	3	0	5	3	84	إناث				
	<b>Total</b>	<b>392</b>	<b>4</b>	<b>40</b>	<b>157</b>	<b>6</b>	<b>185</b>	<b>جملة</b>				

\* Others: (include cooperatives&amp; foerign sector)

\*أخرى : تشمل التعاونيات والأجانبى





تقدير المشتغلين ( ١٥ سنة فأكثر ) طبقاً للحالة العملية داخل وخارج المنشآت والنوع بكل محافظة وإجمالي الجمهورية ( حضر / ريف )

Estimation of Employed (15 years & above ) According to Employment status inside and outside establishment , Gender in each governorate & republic total (urban / rural)

Table No. (9)

No (00)

العدد بالآمات

آدول رقم (٩)

Governorates	place of residence	Gender	الإجمالي Total		الحالة العملية Employment status								النوع	محل الإقامة	محافظة الجمهورية
					يعمل في مشروع أسري بدون أجر contributing family activity		يعمل لحسابه ولا يستخدم أحد Employed		صاحب عمل و يديره و يستخدم آخرين Employer		يعمل بأجر نقدي Employee				
			خارج المنشآت Outside Establishment	داخل المنشآت Inside Establishment	خارج المنشآت Outside Establishment	داخل المنشآت Inside Establishment	خارج المنشآت Outside Establishment	داخل المنشآت Inside Establishment	خارج المنشآت Outside Establishment	داخل المنشآت Inside Establishment	خارج المنشآت Outside Establishment	داخل المنشآت Inside Establishment			
Total	Urban	Male	29592	62392	512	556	8189	3943	1766	5143	19125	52750	ذكور	إجمالي الجمهورية	
		female	1710	16978	493	401	690	526	48	238	479	15813	آناآ		
		Total	31301	79370	1004	957	8879	4469	1814	5382	19604	68562	آملة		
	Rural	Male	75418	55306	4436	687	15647	3344	11847	3707	43488	47567	ذكور		
		female	8507	12088	5611	960	1259	1106	291	268	1346	9754	آناآ		
		Total	83925	67394	10047	1647	16906	4450	12138	3976	44834	57321	آملة		
Total	Male	105010	117698	4948	1243	23836	7287	13613	8851	62613	100317	ذكور			
	female	10216	29066	6104	1361	1949	1632	339	507	1825	25566	آناآ			
	Total	115226	146764	11052	2604	25784	8919	13952	9357	64438	125883	آملة			
Cairo	Urban	Male	5975	15999	31	40	1819	800	88	970	4036	14189	ذكور	القاهرة	
		female	305	4410	17	46	171	140	9	29	108	4196	آناآ		
		Total	6280	20409	49	85	1990	940	96	999	4145	18385	آملة		
	Rural	Male	5975	15999	31	40	1819	800	88	970	4036	14189	ذكور		
		female	305	4410	17	46	171	140	9	29	108	4196	آناآ		
		Total	6280	20409	49	85	1990	940	96	999	4145	18385	آملة		
Total	Male	4073	8103	11	32	1053	351	82	409	2926	7311	ذكور			
	female	217	2197	22	58	90	46	0	19	105	2073	آناآ			
	Total	4290	10300	33	90	1143	398	82	428	3032	9385	آملة			
Alexandria	Urban	Male	4073	8103	11	32	1053	351	82	409	2926	7311	ذكور	الاسكندرية	
		female	217	2197	22	58	90	46	0	19	105	2073	آناآ		
		Total	4290	10300	33	90	1143	398	82	428	3032	9385	آملة		
	Rural	Male	475	1287	0	0	143	61	62	171	270	1055	ذكور		
		female	26	405	0	0	14	3	2	5	10	397	آناآ		
		Total	500	1692	0	0	157	64	64	175	279	1452	آملة		
Total	Male	475	1287	0	0	143	61	62	171	270	1055	ذكور			
	female	26	405	0	0	14	3	2	5	10	397	آناآ			
	Total	500	1692	0	0	157	64	64	175	279	1452	آملة			
Port Said	Urban	Male	475	1287	0	0	143	61	62	171	270	1055	ذكور	بورسعيد	
		female	26	405	0	0	14	3	2	5	10	397	آناآ		
		Total	500	1692	0	0	157	64	64	175	279	1452	آملة		
	Rural	Male	475	1287	0	0	143	61	62	171	270	1055	ذكور		
		female	26	405	0	0	14	3	2	5	10	397	آناآ		
		Total	500	1692	0	0	157	64	64	175	279	1452	آملة		
Total	Male	475	1287	0	0	143	61	62	171	270	1055	ذكور			
	female	26	405	0	0	14	3	2	5	10	397	آناآ			
	Total	500	1692	0	0	157	64	64	175	279	1452	آملة			



تقدير المشتغلين ( ١٥ سنة فأكثر ) طبقاً للحالة العملية داخل وخارج المنشآت والنوع بكل محافظة وإجمالي الجمهورية ( حضر / ريف )

## Estimation of Employed (15 years &amp; above ) According to Employment status inside and outside establishment , Gender in each governorate &amp; republic total (urban / rural)

Cont.Table No. (9)

No (00)

العدد بالآمات

تابع جدول رقم (٩)

Governorates	place of residence	Gender	الإجمالي Total		Employment status								النوع	محل الإقامة	محافظة الجمهورية
					يعمل في مشروع أسري بدون أجر contributing family activity				يعمل لحسابه ولا يستخدم أحد Self Employed		صاحب عمل و يديره و يستخدم آخرين Employer				
			خارج المنشآت Outside Establishment	داخل المنشآت Inside Establishment	خارج المنشآت Outside Establishment	داخل المنشآت Inside Establishment	خارج المنشآت Outside Establishment	داخل المنشآت Inside Establishment	خارج المنشآت Outside Establishment	داخل المنشآت Inside Establishment	خارج المنشآت Outside Establishment	داخل المنشآت Inside Establishment			
Suez	Urban	Male	421	1193	2	2	63	66	22	78	333	1046	ذكور	السويس	
		female	2	325	0	0	0	7	0	0	2	317	آناث		
		Total	423	1518	2	2	63	74	22	78	335	1364	آملة		
	Rural	Male	421	1193	2	2	63	66	22	78	333	1046	ذكور		
		female	2	325	0	0	0	7	0	0	2	317	آناث		
		Total	423	1518	2	2	63	74	22	78	335	1364	آملة		
Damietta	Urban	Male	358	1077	0	25	54	120	11	167	293	766	ذكور	دمياط	
		female	17	238	2	16	15	8	0	4	0	210	آناث		
		Total	375	1315	2	41	69	127	11	171	293	976	آملة		
	Rural	Male	887	1288	3	34	149	120	85	108	650	1026	ذكور		
		female	23	313	4	13	12	20	2	17	4	263	آناث		
		Total	910	1601	8	47	161	140	87	124	654	1289	آملة		
Total	Male	1245	2365	3	59	203	240	96	274	943	1792	ذكور			
	female	39	550	6	30	27	27	2	21	4	473	آناث			
	Total	1284	2916	10	89	230	267	98	295	947	2265	آملة			
Dakahlia	Urban	Male	1748	2921	31	48	313	222	249	529	1154	2122	ذكور	الدقهلية	
		female	81	640	42	12	16	38	0	27	23	564	آناث		
		Total	1829	3561	74	59	329	260	249	556	1177	2686	آملة		
	Rural	Male	5979	5075	132	52	1016	311	1004	555	3827	4156	ذكور		
		female	440	1415	215	48	44	125	3	36	178	1206	آناث		
		Total	6419	6490	347	100	1060	437	1007	591	4005	5362	آملة		
Total	Male	7727	7995	163	100	1329	533	1253	1084	4982	6278	ذكور			
	female	521	2056	257	60	60	163	3	63	201	1770	آناث			
	Total	8248	10051	421	160	1389	697	1256	1147	5182	8048	آملة			



تقدير المشتغلين ( ١٥ سنة فأكثر ) طبقاً للحالة العملية داخل وخارج المنشآت والنوع بكل محافظة وإجمالى الجمهورية ( حضر / ريف )

Estimation of Employed (15 years & above ) According to Employment status inside and outside establishment , Gender in each governorate & republic total (urban / rural)

Cont. Table No. (9)

No (00)

العدد بالآمات

تابع جدول رقم (٩)

Governorates	place of residence	Gender	Total الإجمالى		Employment status الحالة العملية								النوع	محل الإقامة	محافظة الجمهورية
					يعمل فى مشروع أسرى بدون أجر contributing family activity				Self يعمل لحسابه ولا يستخدم أحد Employed		صاحب عمل و يديره و يستخدم آخرين Employer				
			خارج المنشآت Outside Establishment	داخل المنشآت Inside Establishment	خارج المنشآت Outside Establishment	داخل المنشآت Inside Establishment	خارج المنشآت Outside Establishment	داخل المنشآت Inside Establishment	خارج المنشآت Outside Establishment	داخل المنشآت Inside Establishment	خارج المنشآت Outside Establishment	داخل المنشآت Inside Establishment			
Sharkia	Urban	نكور	1085	2752	19	60	223	136	155	384	688	2172	نكور	السرقية	
			112	947	34	45	15	15	3	18	60	868	أنات		
	1197	3699	53	105	238	151	158	403	747	3040	جملة				
	Rural	نكور	5629	6618	248	102	853	286	970	506	3558	5724	نكور		
			969	1353	572	138	82	113	18	9	297	1093	أنات		
6598	7971	820	240	936	399	988	515	3854	6817	جملة					
Total	نكور	6714	9370	267	162	1077	421	1125	890	4245	7896	نكور			
		1080	2300	606	183	98	128	21	27	356	1961	أنات			
7795	11670	873	345	1174	550	1146	918	4601	9857	جملة					
Kalyoubia	Urban	نكور	1543	4075	17	46	431	285	45	208	1049	3535	نكور	القليوبية	
			115	747	31	23	73	29	0	8	11	687	أنات		
	1658	4822	48	70	504	314	45	216	1060	4222	جملة				
	Rural	نكور	2624	5286	152	24	707	290	238	259	1527	4713	نكور		
			548	1107	383	127	99	97	21	15	45	869	أنات		
3172	6393	535	151	806	387	259	274	1571	5581	جملة					
Total	نكور	4167	9361	170	70	1138	576	283	467	2576	8248	نكور			
		663	1855	414	150	172	125	21	23	56	1556	أنات			
4830	11215	584	221	1310	701	304	490	2632	9803	جملة					
Kafr-El-sheik	Urban	نكور	788	970	51	38	153	143	196	193	389	596	نكور	كفر الشيخ	
			83	414	79	22	5	32	0	10	0	351	أنات		
	871	1384	129	60	157	175	196	203	389	947	جملة				
	Rural	نكور	4489	2146	462	27	616	186	1612	172	1799	1761	نكور		
			990	672	787	62	23	86	56	22	124	502	أنات		
5478	2818	1249	88	638	273	1668	194	1923	2263	جملة					
Total	نكور	5276	3116	513	64	768	329	1807	365	2188	2357	نكور			
		1073	1086	866	83	27	118	56	32	124	853	أنات			
6349	4202	1379	148	795	447	1864	397	2312	3210	جملة					



تقدير المشتغلين ( ١٥ سنة فأكثر ) طبقاً للحالة العملية داخل وخارج المنشآت والنوع بكل محافظة وإجمالى الجمهورية ( حضر / ريف )

Estimation of Employed (15 years &amp; above ) According to Employment status inside and outside establishment , Gender in each governorate &amp; republic total (urban / rural)

Cont.Table No. (9)

No (00)

العدد بالمئات

تابع جدول رقم (٩)

Governorates	place of residence	Gender	الإجمالى Total		الحالة العملية Employment status								النوع	محل الإقامة	ملاحظات الجمهورية
					يعمل في مشروع أسري بدون أجر contributing family activity		يعمل لحسابه ولا يستخدم أحد Self Employed		صاحب عمل و يديره و يستخدم آخرين Employer		يعمل بأجر نقدي Employee				
			خارج المنشآت Outside Establishment	داخل المنشآت Inside Establishment	خارج المنشآت Outside Establishment	داخل المنشآت Inside Establishment	خارج المنشآت Outside Establishment	داخل المنشآت Inside Establishment	خارج المنشآت Outside Establishment	داخل المنشآت Inside Establishment	خارج المنشآت Outside Establishment	داخل المنشآت Inside Establishment			
Gharbia	Urban	Male	965	2231	36	24	291	146	86	234	552	1827	ذكور	حضر	الغربية
		female	101	759	48	36	34	30	3	19	16	673	أناث		
		Total	1067	2990	84	60	325	176	89	254	568	2500	جملة		
	Rural	Male	3719	4764	315	71	750	167	714	410	1940	4116	ذكور		
		female	1104	1513	659	161	135	141	47	56	263	1155	أناث		
		Total	4823	6277	974	232	885	308	760	466	2203	5272	جملة		
Total	Male	4684	6995	351	95	1041	312	800	644	2492	5943	ذكور			
	female	1205	2272	706	196	169	171	50	75	280	1829	أناث			
	Total	5889	9267	1058	292	1211	484	849	720	2771	7772	جملة			
Menoufia	Urban	Male	544	1504	15	25	105	109	47	185	378	1184	ذكور	حضر	
		female	29	480	11	34	9	17	0	15	9	414	أناث		
		Total	573	1983	25	59	114	126	47	200	387	1598	جملة		
	Rural	Male	2921	5063	275	46	415	208	488	281	1744	4528	ذكور		
		female	784	1334	551	86	113	86	37	33	83	1129	أناث		
		Total	3705	6397	825	133	528	294	524	314	1827	5657	جملة		
Total	Male	3466	6567	289	72	520	317	534	466	2122	5712	ذكور			
	female	813	1813	562	120	122	103	37	48	92	1542	أناث			
	Total	4278	8380	851	192	642	420	571	513	2214	7254	جملة			
Behira	Urban	Male	1066	1706	70	40	248	129	263	324	485	1213	ذكور	حضر	
		female	72	485	33	20	21	7	0	14	18	444	أناث		
		Total	1138	2190	102	60	270	136	263	337	504	1657	جملة		
	Rural	Male	9024	4451	1005	67	923	235	2848	404	4248	3745	ذكور		
		female	952	824	784	63	76	72	21	17	71	672	أناث		
		Total	9976	5275	1788	130	1000	307	2869	422	4319	4416	جملة		
Total	Male	10091	6157	1074	108	1172	364	3111	728	4734	4957	ذكور			
	female	1024	1309	817	83	98	79	21	31	89	1116	أناث			
	Total	11115	7466	1891	191	1269	443	3132	759	4823	6073	جملة			



تقدير المشتغلين ( ١٥ سنة فأكثر ) طبقاً للحالة العملية داخل وخارج المنشآت والنوع بكل محافظة وإجمالي الجمهورية ( حضر / ريف )

Estimation of Employed (15 years & above ) According to Employment status inside and outside establishment , Gender in each governorate & republic total (urban / rural)

Cont.Table No. (9)

No (00)

العدد بالمئات

تابع جدول رقم (٩)

Governorates	place of residence	Gender	Employment status										النوع	محل الإقامة	محافظة الجمهورية
			الإجمالي Total		يعمل في مشروع أسري بدون أجر contributing family activity		يعمل لحسابه ولا يستخدم أحد Self Employed		صاحب عمل و يديره و يستخدم آخرين Employer		يعمل بأجر Employee نقدي				
			خارج المنشآت Outside Establishment	داخل المنشآت Inside Establishment	خارج المنشآت Outside Establishment	داخل المنشآت Inside Establishment	خارج المنشآت Outside Establishment	داخل المنشآت Inside Establishment	خارج المنشآت Outside Establishment	داخل المنشآت Inside Establishment	خارج المنشآت Outside Establishment	داخل المنشآت Inside Establishment			
Ismaelia	Urban	Male	291	1070	0	0	97	76	16	129	178	865	ذكور	حضر	الاسماعيلية
		female	7	351	0	9	3	11	0	7	4	325	أناث		
		<b>Total</b>	<b>298</b>	<b>1422</b>	<b>0</b>	<b>9</b>	<b>100</b>	<b>87</b>	<b>16</b>	<b>136</b>	<b>182</b>	<b>1190</b>	<b>جملة</b>		
	Rural	Male	975	829	14	6	127	58	80	44	755	722	ذكور		
		female	67	264	23	11	5	21	0	4	38	228	أناث		
		<b>Total</b>	<b>1042</b>	<b>1093</b>	<b>37</b>	<b>17</b>	<b>132</b>	<b>79</b>	<b>80</b>	<b>47</b>	<b>793</b>	<b>950</b>	<b>جملة</b>		
Total	Male	1267	1899	14	6	224	134	96	173	933	1586	ذكور			
	female	74	615	23	20	9	32	0	10	42	554	أناث			
<b>Total</b>	<b>Total</b>	<b>1340</b>	<b>2514</b>	<b>37</b>	<b>26</b>	<b>232</b>	<b>166</b>	<b>96</b>	<b>183</b>	<b>975</b>	<b>2140</b>	<b>جملة</b>			
Giza	Urban	Male	3555	8501	21	54	1716	535	87	482	1732	7430	ذكور	حضر	الجيزة
		female	304	1702	33	36	162	60	17	41	91	1565	أناث		
		<b>Total</b>	<b>3859</b>	<b>10204</b>	<b>54</b>	<b>90</b>	<b>1878</b>	<b>595</b>	<b>104</b>	<b>524</b>	<b>1823</b>	<b>8995</b>	<b>جملة</b>		
	Rural	Male	4023	4496	8	9	2770	179	48	192	1196	4116	ذكور		
		female	137	531	15	4	89	22	0	8	33	497	أناث		
		<b>Total</b>	<b>4160</b>	<b>5027</b>	<b>23</b>	<b>14</b>	<b>2859</b>	<b>201</b>	<b>48</b>	<b>200</b>	<b>1229</b>	<b>4613</b>	<b>جملة</b>		
Total	Male	7578	12998	29	63	4486	714	135	674	2928	11546	ذكور			
	female	441	2233	48	40	252	82	17	50	124	2062	أناث			
<b>Total</b>	<b>Total</b>	<b>8019</b>	<b>15231</b>	<b>77</b>	<b>103</b>	<b>4738</b>	<b>796</b>	<b>152</b>	<b>724</b>	<b>3052</b>	<b>13608</b>	<b>جملة</b>			
Beni- Suef	Urban	Male	790	927	83	35	165	104	75	83	466	705	ذكور	حضر	بنى سويف
		female	147	315	113	8	12	33	15	0	8	275	أناث		
		<b>Total</b>	<b>937</b>	<b>1242</b>	<b>196</b>	<b>43</b>	<b>178</b>	<b>137</b>	<b>89</b>	<b>83</b>	<b>474</b>	<b>980</b>	<b>جملة</b>		
	Rural	Male	3835	2143	292	59	824	236	699	97	2019	1752	ذكور		
		female	919	465	677	52	89	118	54	23	98	272	أناث		
		<b>Total</b>	<b>4754</b>	<b>2608</b>	<b>969</b>	<b>111</b>	<b>914</b>	<b>354</b>	<b>754</b>	<b>119</b>	<b>2118</b>	<b>2024</b>	<b>جملة</b>		
Total	Male	4625	3070	376	94	990	340	774	180	2486	2456	ذكور			
	female	1066	780	789	60	102	151	69	23	106	547	أناث			
<b>Total</b>	<b>Total</b>	<b>5691</b>	<b>3851</b>	<b>1165</b>	<b>154</b>	<b>1091</b>	<b>491</b>	<b>843</b>	<b>202</b>	<b>2592</b>	<b>3003</b>	<b>جملة</b>			



تقدير المشتغلين ( ١٥ سنة فأكثر ) طبقاً للحالة العملية داخل وخارج المنشآت والنوع بكل محافظة وإجمالي الجمهورية ( حضر / ريف )

Estimation of Employed (15 years & above ) According to Employment status inside and outside establishment , Gender in each governorate & republic total (urban / rural)

Cont.Table No. (9)

No (00)

العدد بالمئات

تابع جدول رقم (٩)

Governorates	place of residence	Gender	الإجمالي Total		Employment status								النوع	محل الإقامة	محافظة الجمهورية
					يعمل في مشروع أسري بدون أجر contributing family activity				يعمل لحسابه ولا يستخدم أحد Self Employed		صاحب عمل و يديره و يستخدم آخرين Employer				
			خارج المنشآت Outside Establishment	داخل المنشآت Inside Establishment	خارج المنشآت Outside Establishment	داخل المنشآت Inside Establishment	خارج المنشآت Outside Establishment	داخل المنشآت Inside Establishment	خارج المنشآت Outside Establishment	داخل المنشآت Inside Establishment	خارج المنشآت Outside Establishment	داخل المنشآت Inside Establishment			
Fayoum	Urban	Male	743	959	11	4	153	55	69	71	510	828	ذكور	الفيوم	
		female	28	347	15	11	11	11	0	4	2	321	أناث		
		Total	771	1306	27	16	164	67	69	75	512	1149	جملة		
	Rural	Male	5126	2153	272	30	805	155	632	167	3417	1801	ذكور		
		female	336	366	197	59	97	50	11	5	31	251	أناث		
		Total	5462	2518	469	89	902	205	643	173	3448	2052	جملة		
Total	Male	5869	3111	283	34	959	210	701	238	3927	2628	ذكور			
	female	364	713	213	71	107	61	11	9	33	572	أناث			
	Total	6233	3824	496	105	1066	272	712	247	3960	3200	جملة			
Menia	Urban	Male	756	1359	52	39	176	46	82	184	447	1089	ذكور	المنيا	
		female	24	438	2	22	21	7	0	6	0	403	أناث		
		Total	780	1797	54	61	197	54	82	190	447	1492	جملة		
	Rural	Male	7957	2833	654	35	1272	113	1681	209	4349	2476	ذكور		
		female	1082	592	663	106	350	55	13	13	56	419	أناث		
		Total	9039	3426	1318	140	1623	168	1694	222	4404	2895	جملة		
Total	Male	8713	4193	706	74	1448	159	1763	394	4796	3566	ذكور			
	female	1106	1030	666	127	372	62	13	19	56	821	أناث			
	Total	9819	5223	1372	202	1820	222	1776	413	4851	4387	جملة			
Asyout	Urban	Male	1261	1156	27	16	277	66	24	64	932	1010	ذكور	أسيوط	
		female	22	417	11	3	11	5	0	5	0	403	أناث		
		Total	1282	1573	38	19	288	72	24	70	932	1413	جملة		
	Rural	Male	5474	1822	148	45	1061	141	130	95	4135	1540	ذكور		
		female	100	416	74	14	21	22	3	3	3	378	أناث		
		Total	5574	2238	222	59	1082	163	133	98	4138	1918	جملة		
Total	Male	6734	2978	175	61	1338	207	155	160	5067	2550	ذكور			
	female	122	833	85	16	32	27	3	8	3	781	أناث			
	Total	6857	3811	260	78	1370	235	157	168	5070	3331	جملة			



تقدير المشتغلين ( ١٥ سنة فأكثر ) طبقاً للحالة العملية داخل وخارج المنشآت والنوع بكل محافظة وإجمالي الجمهورية ( حضر / ريف )

Estimation of Employed (15 years & above ) According to Employment status inside and outside establishment , Gender in each governorate & republic total (urban / rural)

Cont.Table No. (9)

No (00)

العدد بالمئات

تابع جدول رقم (٩)

Governorates	place of residence	Gender	الإجمالي Total		الحالة العملية Employment status								النوع	محل الإقامة	محافظة الجمهورية
					يعمل في مشروع اسري بدون اجر contributing family activity		يعمل لحسابه ولا يستخدم أحد Self Employed		صاحب عمل و يديره و يستخدم آخرين Employer		يعمل بأجر نقدي Employee				
			خارج المنشآت Outside Establishment	داخل المنشآت Inside Establishment	خارج المنشآت Outside Establishment	داخل المنشآت Inside Establishment	خارج المنشآت Outside Establishment	داخل المنشآت Inside Establishment	خارج المنشآت Outside Establishment	داخل المنشآت Inside Establishment	خارج المنشآت Outside Establishment	داخل المنشآت Inside Establishment			
Suhag	Urban	Male	1112	1145	4	11	337	247	3	51	767	836	ذكور	سوهاج	
		female	3	321	0	0	3	0	0	5	0	316	إناث		
		Total	1115	1466	4	11	340	247	3	55	767	1152	جملة		
	Rural	Male	6085	2771	108	35	2511	415	48	59	3418	2261	ذكور		
		female	29	313	3	7	11	10	3	0	11	297	إناث		
		Total	6114	3084	111	42	2522	425	51	59	3430	2558	جملة		
Total	Male	7196	3916	113	47	2848	662	51	110	4185	3097	ذكور			
	female	32	634	3	7	14	10	3	5	11	613	إناث			
	Total	7229	4550	116	54	2862	672	54	114	4196	3710	جملة			
Qena	Urban	Male	426	645	14	3	101	44	60	50	252	549	ذكور	قنا	
		female	0	196	0	0	0	3	0	0	0	193	إناث		
		Total	426	842	14	3	101	47	60	50	252	742	جملة		
	Rural	Male	3388	1897	128	36	388	130	354	93	2518	1638	ذكور		
		female	11	244	3	8	5	26	3	6	0	204	إناث		
		Total	3398	2141	131	44	393	156	357	99	2518	1842	جملة		
Total	Male	3814	2542	142	39	489	173	414	142	2769	2187	ذكور			
	female	11	440	3	8	5	29	3	6	0	398	إناث			
	Total	3825	2982	145	47	494	202	417	149	2769	2585	جملة			
Aswan	Urban	Male	514	654	2	9	96	71	36	68	379	506	ذكور	أسوان	
		female	7	182	0	0	0	9	0	3	7	170	إناث		
		Total	521	836	2	9	96	80	36	71	387	676	جملة		
	Rural	Male	1425	651	162	0	204	57	197	24	862	569	ذكور		
		female	8	136	0	0	0	18	0	2	8	117	إناث		
		Total	1433	787	162	0	204	75	197	26	870	686	جملة		
Total	Male	1939	1304	165	9	300	129	233	92	1242	1075	ذكور			
	female	15	318	0	0	0	27	0	5	15	287	إناث			
	Total	1954	1622	165	9	300	155	233	97	1257	1362	جملة			



تقدير المشتغلين ( ١٥ سنة فأكثر ) طبقاً للحالة العملية داخل وخارج المنشآت والنوع بكل محافظة وإجمالي الجمهورية ( حضر / ريف )

Estimation of Employed (15 years & above ) According to Employment status inside and outside establishment , Gender in each governorate & republic total (urban / rural)

Cont.Table No. (9)

No (00)

العدد بالآلاف

تابع جدول رقم (٩)

Governorates	place of residence	Gender	الإجمالي Total		الحالة العملية Employment status								النوع	محل الإقامة	محافظة الجمهورية
					يعمل في مشروع أسري بدون أجر contributing family activity		يعمل لحسابه ولا يستخدم أحد Self Employed		صاحب عمل و يديره و يستخدم آخرين Employer		يعمل بأجر نقدي Employee				
			خارج المنشآت Outside Establishment	داخل المنشآت Inside Establishment	خارج المنشآت Outside Establishment	داخل المنشآت Inside Establishment	خارج المنشآت Outside Establishment	داخل المنشآت Inside Establishment	خارج المنشآت Outside Establishment	داخل المنشآت Inside Establishment	خارج المنشآت Outside Establishment	داخل المنشآت Inside Establishment			
Luxor	Urban	Male	314	688	11	0	38	52	3	32	262	604	ذكور	حضر	الاقصر
		female	3	187	0	2	2	8	0	0	2	177	أنثى		
		<b>Total</b>	<b>317</b>	<b>875</b>	<b>11</b>	<b>2</b>	<b>40</b>	<b>60</b>	<b>3</b>	<b>32</b>	<b>263</b>	<b>781</b>	جملة		
	Rural	Male	1310	553	21	3	73	28	5	12	1212	510	ذكور		
		female	9	100	0	0	5	23	0	0	4	77	أنثى		
		<b>Total</b>	<b>1319</b>	<b>653</b>	<b>21</b>	<b>3</b>	<b>78</b>	<b>51</b>	<b>5</b>	<b>12</b>	<b>1216</b>	<b>587</b>	جملة		
Total	Male	1624	1241	31	3	111	80	7	44	1474	1114	ذكور			
	female	12	287	0	2	6	32	0	0	6	254	أنثى			
<b>Total</b>	<b>Male</b>	<b>1636</b>	<b>1528</b>	<b>31</b>	<b>5</b>	<b>118</b>	<b>112</b>	<b>7</b>	<b>44</b>	<b>1479</b>	<b>1368</b>	جملة			
Red Sea	Urban	Male	218	736	0	0	12	34	0	52	206	650	ذكور	حضر	البحر الاحمر
		female	1	158	0	0	1	4	0	0	0	154	أنثى		
		<b>Total</b>	<b>220</b>	<b>893</b>	<b>0</b>	<b>0</b>	<b>14</b>	<b>38</b>	<b>0</b>	<b>52</b>	<b>206</b>	<b>803</b>	جملة		
	TOTAL	Male	218	736	0	0	12	34	0	52	206	650	ذكور		
		female	1	158	0	0	1	4	0	0	0	154	أنثى		
		<b>Total</b>	<b>220</b>	<b>893</b>	<b>0</b>	<b>0</b>	<b>14</b>	<b>38</b>	<b>0</b>	<b>52</b>	<b>206</b>	<b>803</b>	جملة		
El-wadi El-Gidid	Urban	Male	90	184	2	0	18	5	0	5	69	174	ذكور	حضر	الوادي الجديد
		female	0	105	0	0	0	3	0	0	0	102	أنثى		
		<b>Total</b>	<b>90</b>	<b>288</b>	<b>2</b>	<b>0</b>	<b>18</b>	<b>7</b>	<b>0</b>	<b>5</b>	<b>69</b>	<b>276</b>	جملة		
	Rural	Male	132	161	23	0	30	5	15	0	64	156	ذكور		
		female	0	65	0	2	0	0	0	0	0	63	أنثى		
		<b>Total</b>	<b>132</b>	<b>226</b>	<b>23</b>	<b>2</b>	<b>30</b>	<b>5</b>	<b>15</b>	<b>0</b>	<b>64</b>	<b>219</b>	جملة		
TOTAL	Male	222	345	26	0	48	10	15	5	133	330	ذكور			
	female	0	169	0	2	0	3	0	0	0	165	أنثى			
<b>Total</b>	<b>Male</b>	<b>222</b>	<b>515</b>	<b>26</b>	<b>2</b>	<b>48</b>	<b>13</b>	<b>15</b>	<b>5</b>	<b>133</b>	<b>495</b>	جملة			





تقدير المشتغلين ( ١٥ سنة فأكثر ) طبقاً للحالة العملية داخل وخارج المنشآت والنوع بكل محافظة وإجمالى الجمهورية ( حضر / ريف )

Estimation of Employed (15 years &amp; above ) According to Employment status inside and outside establishment , Gender in each governorate &amp; republic total (urban / rural)

Cont.Table No. (9)

No (00)

العدد بالمئات

تابع جدول رقم (٩)

Governorates	place of residence	Gender	الإجمالى Total		الحالة العملية Employment status								النوع	محل الإقامة	محافظة الجمهورية
					يعمل في مشروع أسري بدون أجر contributing family activity		يعمل لحسابه ولا يستخدم أحد Self Employed		صاحب عمل و يديره و يستخدم آخرين Employer		يعمل بأجر نقدي Employee				
			خارج المنشآت Outside Establishment	داخل المنشآت Inside Establishment	خارج المنشآت Outside Establishment	داخل المنشآت Inside Establishment	خارج المنشآت Outside Establishment	داخل المنشآت Inside Establishment	خارج المنشآت Outside Establishment	داخل المنشآت Inside Establishment	خارج المنشآت Outside Establishment	داخل المنشآت Inside Establishment			
Matrouh	Urban	Male	419	211	0	0	92	9	4	11	323	190	ذكور	حضر	مطروح
		female	3	27	0	0	0	0	0	0	3	27	إناث		
		Total	422	237	0	0	92	9	4	11	326	217	جملة		
	Rural	Male	309	87	14	4	123	9	0	17	172	57	ذكور	ريف	
		female	0	0	0	0	0	0	0	0	0	0	إناث		
		Total	309	87	14	4	123	9	0	17	172	57	جملة		
Total	Male	728	297	14	4	215	18	4	28	495	247	ذكور	جملة		
	female	3	27	0	0	0	0	0	0	3	27	إناث			
	Total	731	324	14	4	215	18	4	28	498	274	جملة			
North Sinai	Urban	Male	38	216	0	0	9	20	0	0	29	196	ذكور	حضر	شمال سيناء
		female	0	118	0	0	0	0	0	0	0	118	إناث		
		Total	38	334	0	0	9	20	0	0	29	314	جملة		
	Rural	Male	91	88	0	0	30	13	0	2	61	73	ذكور	ريف	
		female	0	37	0	0	0	0	0	0	0	37	إناث		
		Total	91	124	0	0	30	13	0	2	61	110	جملة		
Total	Male	128	303	0	0	38	33	0	2	90	269	ذكور	جملة		
	female	0	155	0	0	0	0	0	0	0	155	إناث			
	Total	128	458	0	0	38	33	0	2	90	424	جملة			
South Sinai	Urban	Male	23	124	0	3	2	9	3	9	19	102	ذكور	حضر	جنوب سيناء
		female	0	68	0	0	0	0	0	0	0	68	إناث		
		Total	23	192	0	3	2	9	3	9	19	171	جملة		
	Rural	Male	18	133	0	0	1	2	0	3	17	128	ذكور	ريف	
		female	0	26	0	0	0	0	0	0	0	26	إناث		
		Total	18	159	0	0	1	2	0	3	17	154	جملة		
Total	Male	41	257	0	3	3	11	3	12	36	230	ذكور	جملة		
	female	0	94	0	0	0	0	0	0	0	94	إناث			
	Total	41	351	0	3	3	11	3	12	36	324	جملة			



تقدير المشتغلين ( ١٥ سنة فأكثر ) طبقاً للحالة العملية داخل وخارج المنشآت والأقسام الرئيسية للمهن و النوع بكل محافظة وإجمالي الجمهورية ( حضر / ريف )

Estimation of Employed (15 years & above ) According to Employment status inside and outside establishment , main Occupation and Gender in each governorates & republic total (urban / rural)

Table No. (10)

No (00)

العدد بالآمات

جدول رقم (١٠)

Main Occupation	place of residence	Gender	الإجمالي Total		الحالة العملية Employment status								النوع	محل الإقامة	الأقسام الرئيسية للمهن
					يعمل في مشروع أسري بدون أجر contributing family activity		يعمل لحسابه ولا يستخدم أحد Self Employed		صاحب عمل و يديره ويستخدم آخرين Employer		يعمل بأجر نقدي Employee				
			خارج المنشآت Outside Establishment	داخل المنشآت Inside Establishment	خارج المنشآت Outside Establishment	داخل المنشآت Inside Establishment	خارج المنشآت Outside Establishment	داخل المنشآت Inside Establishment	خارج المنشآت Outside Establishment	داخل المنشآت Inside Establishment	خارج المنشآت Outside Establishment	داخل المنشآت Inside Establishment			
Total occupation	Urban	Male	29592	62392	512	556	8189	3943	1766	5143	19125	52750	ذكور	إجمالي المهن	
		Female	1710	16978	493	401	690	526	48	238	479	15813	أناث		
		Total	31301	79370	1004	957	8879	4469	1814	5382	19604	68562	جملة		
	Rural	Male	75418	55306	4436	687	15647	3344	11847	3707	43488	47567	ذكور		
		Female	8507	12088	5611	960	1259	1106	291	268	1346	9754	أناث		
		Total	83925	67394	10047	1647	16906	4450	12138	3976	44834	57321	جملة		
	Total	Male	105010	117698	4948	1243	23836	7287	13613	8851	62613	100317	ذكور		
		Female	10216	29066	6104	1361	1949	1632	339	507	1825	25566	أناث		
		Total	115226	146764	11052	2604	25784	8919	13952	9357	64438	125883	جملة		
Legislators, senior officials and managers	Urban	Male	1226	4769	0	13	56	241	1139	1884	31	2631	ذكور	رجال التشريع وكبار المسؤولين والمديرون	
		Female	30	826	0	0	3	7	27	69	0	750	أناث		
		Total	1256	5595	0	13	59	248	1166	1953	31	3381	جملة		
	Rural	Male	10576	2995	15	2	164	218	10388	1279	9	1496	ذكور		
		Female	247	330	8	0	0	3	239	31	0	297	أناث		
		Total	10823	3325	23	2	164	220	10627	1310	9	1793	جملة		
	Total	Male	11802	7765	15	15	219	459	11528	3163	40	4127	ذكور		
		Female	277	1156	8	0	3	9	266	100	0	1046	أناث		
		Total	12079	8920	23	15	222	468	11793	3263	40	5174	جملة		
Professionals	Urban	Male	513	10987	0	2	304	389	19	204	189	10392	ذكور	الأخصائيون - أصحاب المهن العلمية	
		Female	115	7151	6	3	63	97	5	40	41	7011	أناث		
		Total	628	18138	6	5	367	486	24	244	231	17403	جملة		
	Rural	Male	214	7689	0	13	158	360	6	80	50	7236	ذكور		
		Female	82	4287	0	14	71	101	0	20	11	4152	أناث		
		Total	296	11976	0	28	229	461	6	100	61	11388	جملة		
	Total	Male	726	18675	0	15	462	748	25	284	240	17628	ذكور		
		Female	197	11438	6	17	134	198	5	60	52	11163	أناث		
		Total	923	30114	6	32	596	947	30	344	292	28790	جملة		



تقدير المشتغلين ( ١٥ سنة فأكثر ) طبقاً للحالة العملية داخل وخارج المنشآت والأقسام الرئيسية للمهن و النوع بكل محافظة وإجمالي الجمهورية ( حضر / ريف )

Estimation of Employed (15 years & above ) According to Employment status inside and outside establishment , main Occupation and Gender in each governorates & republic total (urban / rural)

Cont. Table No. (10)

No (00)

العدد بالمئات

تابع جدول رقم (١٠)

Main Occupation	place of residence	Gender	الإجمالي Total		Employment status								النوع	محل الإقامة	الأقسام الرئيسية للمهن
					يعمل في مشروع أسري بدون أجر contributing family activity				يعمل لحسابه ولا يستخدم أحد Self Employed		صاحب عمل و يديره Employer ويستخدم آخرين				
			خارج المنشآت Outside Establishment	داخل المنشآت Inside Establishment	خارج المنشآت Outside Establishment	داخل المنشآت Inside Establishment	خارج المنشآت Outside Establishment	داخل المنشآت Inside Establishment	خارج المنشآت Outside Establishment	داخل المنشآت Inside Establishment	خارج المنشآت Outside Establishment	داخل المنشآت Inside Establishment			
Technicians and associate professionals	Urban	Male	615	6681	0	11	344	162	40	68	231	6440	ذكور	حضر	الفنيون ومساعدو الأخصائيين
		Female	39	2432	0	0	27	0	0	0	12	2432	إناث		
		Total	654	9113	0	11	371	162	40	68	242	8872	جملة		
	Rural	Male	342	5844	0	12	176	68	34	32	132	5731	ذكور		
		Female	11	2222	0	3	8	0	0	0	3	2220	إناث		
		Total	353	8066	0	15	184	68	34	32	135	7950	جملة		
Total	Male	957	12525	0	24	520	230	75	100	363	12171	ذكور			
	Female	49	4654	0	3	35	0	0	0	15	4652	إناث			
	Total	1007	17179	0	26	555	230	75	100	377	16823	جملة			
Clerks	Urban	Male	72	4527	0	6	5	7	6	32	60	4482	ذكور	حضر	القائمين بالأعمال الكتابية ومن إلهم
		Female	33	2748	0	0	0	0	0	0	33	2748	إناث		
		Total	104	7275	0	6	5	7	6	32	93	7230	جملة		
	Rural	Male	22	3591	0	0	7	3	0	2	15	3586	ذكور		
		Female	0	1360	0	0	0	0	0	0	0	1360	إناث		
		Total	22	4952	0	0	7	3	0	2	15	4947	جملة		
Total	Male	94	8118	0	6	13	10	6	34	75	8068	ذكور			
	Female	33	4109	0	0	0	0	0	0	33	4109	إناث			
	Total	126	12226	0	6	13	10	6	34	108	12177	جملة			
Service workers and shop and market sales workers	Urban	Male	2426	17656	44	346	1188	2101	112	2370	1082	12838	ذكور	حضر	العاملون في الخدمات ومحلات البيع
		Female	531	2097	40	361	357	357	11	127	124	1253	إناث		
		Total	2958	19753	84	707	1545	2458	123	2497	1206	14091	جملة		
	Rural	Male	2801	17142	97	404	1808	1840	281	1819	616	13079	ذكور		
		Female	1012	2666	213	788	688	853	39	214	72	811	إناث		
		Total	3813	19808	310	1192	2495	2693	320	2033	688	13890	جملة		
Total	Male	5227	34798	141	750	2996	3941	393	4190	1698	25917	ذكور			
	Female	1543	4763	253	1149	1045	1210	49	341	196	2063	إناث			
	Total	6770	39562	394	1899	4041	5152	442	4530	1893	27981	جملة			



تقدير المشتغلين ( ١٥ سنة فأكثر ) طبقاً للحالة العملية داخل وخارج المنشآت والأقسام الرئيسية للمهن و النوع بكل محافظة وإجمالى الجمهورية ( حضر / ريف )

Estimation of Employed (15 years & above) According to Employment status inside and outside establishment , main Occupation and Gender in each governorates & republic total (urban / rural)

Cont.Table No. (10)

No (00)

العدد بالمئات

تابع جدول رقم (١٠)

Main Occupation	place of residence	Gender	الإجمالى Total		Employment status								النوع	محل الإقامة	الأقسام الرئيسية للمهن	
					الحالة العملية				الحالة العملية							
			خارج المنشآت Outside Establishment	داخل المنشآت Inside Establishment	يعمل في مشروع أسري بدون أجر contributing family activity	يعمل لحسابه ولا يستخدم أحد Self Employed	صاحب عمل و يديره ويستخدم آخرين Employer	يعمل بأجر نقدي Employee	خارج المنشآت Outside Establishment	داخل المنشآت Inside Establishment	خارج المنشآت Outside Establishment	داخل المنشآت Inside Establishment				خارج المنشآت Outside Establishment
Skilled agricultural and fishery workers	Urban	Male	3858	188	350	7	544	15	43	2	2921	165	ذكور	حضر	المزارعون و عمال الزراعة والعاملون بالصيد المتخصصين	
		Female	486	9	403	2	16	0	3	0	65	6	أناث			
		Total	4344	197	754	10	559	15	45	2	2986	171	جملة			
	Rural	Male	27247	876	4123	29	5113	60	175	10	17835	777	ذكور			ريف
		Female	6694	149	5341	105	310	9	10	0	1033	35	أناث			
		Total	33941	1026	9464	134	5424	69	185	10	18868	812	جملة			
	Total	Male	31105	1064	4473	36	5657	75	218	12	20757	942	ذكور	جملة		
		Female	7180	158	5745	107	326	9	12	0	1097	42	أناث			
		Total	38286	1222	10218	143	5983	84	230	12	21854	983	جملة			
	Craft and related trades workers	Urban	Male	9466	10587	42	158	2194	884	237	534	6993	9011		ذكور	حضر
Female			76	301	0	19	57	48	0	2	20	231	أناث			
Total			9542	10888	42	177	2251	931	237	537	7012	9243	جملة			
Rural		Male	21150	9172	69	183	2938	721	590	433	17552	7835	ذكور	ريف		
		Female	131	270	28	15	73	125	3	4	27	125	أناث			
		Total	21281	9442	97	199	3011	846	594	437	17579	7960	جملة			
Total		Male	30615	19759	111	341	5132	1605	827	967	24545	16846	ذكور		جملة	
		Female	207	571	28	35	130	173	3	6	46	357	أناث			
		Total	30823	20330	139	376	5262	1778	830	973	24591	17203	جملة			
Plant and machine operators and assemblers		Urban	Male	8629	4658	29	0	2328	86	122	19	6151	4553	ذكور		حضر
	Female		23	896	13	0	5	14	0	0	5	882	أناث			
	Total		8653	5554	42	0	2333	100	122	19	6156	5435	جملة			
	Rural	Male	10077	5274	77	31	3948	42	273	34	5779	5167	ذكور	ريف		
		Female	55	519	3	14	24	11	0	0	27	494	أناث			
		Total	10132	5793	80	45	3972	53	273	34	5806	5662	جملة			
	Total	Male	18706	9932	105	31	6276	128	395	53	11930	9720	ذكور		جملة	
		Female	79	1415	17	14	30	25	0	0	32	1376	أناث			
		Total	18784	11347	122	45	6306	153	395	53	11962	11097	جملة			



## تقدير المشتغلين ( ١٥ سنة فأكثر ) طبقاً للحالة العملية داخل وخارج المنشآت والأقسام الرئيسية للمهن و النوع بكل محافظة وإجمالى الجمهورية ( حضر / ريف )

Estimation of Employed (15 years &amp; above ) According to Employment status inside and outside establishment , main Occupation and Gender in each governorates &amp; republic total (urban / rural)

Cont. Table No.  
(10)

No (00)

العدد بالمئات

تابع جدول رقم (١٠)

Main Occupation	place of residence	Gender	الإجمالى Total		الحالة العملية Employment status								النوع	محل الإقامة	الأقسام الرئيسية للمهن
					يعمل في مشروع أسري بدون أجر contributing family activity		يعمل لحسابه ولا يستخدم أحد Self Employed		صاحب عمل و يديره و يستخدم Employer آخرين		يعمل بأجر نقدي Employee				
			خارج المنشآت Outside Establishment	داخل المنشآت Inside Establishment	خارج المنشآت Outside Establishment	داخل المنشآت Inside Establishment	خارج المنشآت Outside Establishment	داخل المنشآت Inside Establishment	خارج المنشآت Outside Establishment	داخل المنشآت Inside Establishment	خارج المنشآت Outside Establishment	داخل المنشآت Inside Establishment			
Ordinary job works	Urban	Male	2787	2339	47	13	1226	59	48	30	1466	2237	ذكور	عمال المهن العادية	
		Female	377	518	30	16	162	3	3	0	181	499	إناث		
		Total	3163	2857	77	29	1388	62	51	30	1647	2737	جملة		
	Rural	Male	2990	2723	55	11	1335	33	99	18	1500	2660	ذكور		
		Female	274	284	17	21	84	3	0	0	173	260	إناث		
		Total	3264	3006	73	33	1419	36	99	18	1673	2920	جملة		
	Total	Male	5776	5061	102	24	2561	92	147	48	2966	4898	ذكور		
		Female	651	802	48	37	246	6	3	0	354	759	إناث		
Total		6428	5863	150	62	2807	98	151	48	3320	5657	جملة			



تقدير المشتغلين ( ١٥ سنة فأكثر ) طبقاً للحالة العملية داخل وخارج المنشآت وأقسام النشاط الإقتصادي و النوع بكل محافظة وإجمالي الجمهورية ( حضر / ريف )

Estimation of Employed (15 years & above ) by Employment status inside and outside establishment , Economic Activity and Gender in each governorates & republic total (urban / rural)

Table No. (11)

No (00)

العدد بالآمات

جدول رقم (١١)

Economic Activity	place of residence	Gender	Employment status										النوع	محل الإقامة	أقسام النشاط الإقتصادي
			الإجمالي Total		يعمل في مشروع أسري بدون أجر contributing family activity		يعمل لحسابه ولا يستخدم أحد Self Employed		صاحب عمل و يديره و يستخدم آخرين Employer		يعمل بأجر نقدي Employee				
			خارج المنشآت Outside Establishment	داخل المنشآت Inside Establishment	خارج المنشآت Outside Establishment	داخل المنشآت Inside Establishment	خارج المنشآت Outside Establishment	داخل المنشآت Inside Establishment	خارج المنشآت Outside Establishment	داخل المنشآت Inside Establishment	خارج المنشآت Outside Establishment	داخل المنشآت Inside Establishment			
Total economic Activity	Urban	Male	29592	62392	512	556	8189	3943	1766	5143	19125	52750	ذكور	حضر	إجمالي النشاط الإقتصادي
		Female	1710	16978	493	401	690	526	48	238	479	15813	آناث		
		Total	31301	79370	1004	957	8879	4469	1814	5382	19604	68562	جملة		
	Rural	Male	75418	55306	4436	687	15647	3344	11847	3707	43488	47567	ذكور	ريف	
		Female	8507	12088	5611	960	1259	1106	291	268	1346	9754	آناث		
		Total	83925	67394	10047	1647	16906	4450	12138	3976	44834	57321	جملة		
	Total	Male	105010	117698	4948	1243	23836	7287	13613	8851	62613	100317	ذكور	جملة	
		Female	10216	29066	6104	1361	1949	1632	339	507	1825	25566	آناث		
		Total	115226	146764	11052	2604	25784	8919	13952	9357	64438	125883	جملة		
	Agriculture , forestry and fishing	Urban	Male	5104	608	350	7	662	18	1077	97	3014	486	ذكور	
Female			503	60	402	2	16	0	19	0	67	58	آناث		
Total			5607	668	752	10	678	18	1096	97	3081	544	جملة		
Rural		Male	38297	1631	4130	45	5556	75	10483	198	18127	1313	ذكور	ريف	
		Female	6845	200	5253	91	314	9	245	0	1033	100	آناث		
		Total	45142	1831	9384	136	5870	84	10729	198	19160	1413	جملة		
Total		Male	43401	2239	4481	52	6218	93	11560	295	21142	1799	ذكور	جملة	
		Female	7348	260	5655	93	330	9	264	0	1100	157	آناث		
		Total	50749	2499	10136	145	6548	102	11825	295	22241	1957	جملة		
Mining and quarrying		Urban	Male	17	116	0	0	0	0	0	0	17	116	ذكور	حضر
	Female		0	0	0	0	0	0	0	0	0	0	آناث		
	Total		17	116	0	0	0	0	0	0	17	116	جملة		
	Rural	Male	146	121	0	0	0	0	0	3	146	119	ذكور	ريف	
		Female	0	0	0	0	0	0	0	0	0	0	آناث		
		Total	146	121	0	0	0	0	0	3	146	119	جملة		
Total	Male	164	237	0	0	0	0	0	3	164	235	ذكور	جملة		
	Female	0	0	0	0	0	0	0	0	0	0	آناث			
	Total	164	237	0	0	0	0	0	3	164	235	جملة			



## تقدير المشتغلين ( ١٥ سنة فأكثر ) طبقاً للحالة العملية داخل وخارج المنشآت وأقسام النشاط الإقتصادي والنوع بكل محافظة وإجمالي الجمهورية ( حضر / ريف )

Estimation of Employed (15 years &amp; above) by Employment status inside and outside establishment , Economic Activity and Gender in each governorates &amp; republic total (urban / rural)

Cont.Table No. (11)

No (00)

العدد بالمئات

تابع جدول رقم (١١)

Economic Activity	place of residence	Gender	الإجمالي Total		الحالة العملية Employment status								النوع	محل الإقامة	أقسام النشاط الإقتصادي
					يعمل في مشروع أسري بدون أجر contributing family activity		يعمل لحسابه ولا يستخدم أحد Self Employed		صاحب عمل و يديره و يستخدم آخرين Employer		يعمل بأجر نقدي Employee				
			خارج المنشآت Outside Establishment	داخل المنشآت Inside Establishment	خارج المنشآت Outside Establishment	داخل المنشآت Inside Establishment	خارج المنشآت Outside Establishment	داخل المنشآت Inside Establishment	خارج المنشآت Outside Establishment	داخل المنشآت Inside Establishment	خارج المنشآت Outside Establishment	داخل المنشآت Inside Establishment			
Manufacturing	Urban	Male	682	15605	7	154	235	565	27	1006	413	13880	ذكور	حضرة	الصناعات التحويلية
		Female	102	1608	6	18	67	61	7	17	23	1512	إناث		
		Total	785	17213	13	173	302	625	34	1023	436	15392	جملة		
	Rural	Male	911	14122	18	152	295	480	71	832	528	12657	ذكور		
		Female	166	898	31	37	90	117	7	9	39	735	إناث		
		Total	1078	15020	49	189	384	597	78	841	567	13392	جملة		
Total	Male	1594	29727	25	307	529	1045	98	1838	941	26537	ذكور			
	Female	269	2506	37	55	157	177	13	26	62	2248	إناث			
	Total	1862	32233	62	362	686	1222	112	1864	1003	28784	جملة			
Electricity, gaz,steam and airconditioning supply	Urban	Male	30	1154	0	0	0	3	0	0	30	1152	ذكور	حضرة	إمدادات الكهرباء والغاز والبخار وإمدادات تكييف الهواء
		Female	0	145	0	0	0	0	0	0	0	145	إناث		
		Total	30	1300	0	0	0	3	0	0	30	1297	جملة		
	Rural	Male	7	932	0	0	0	0	0	0	7	932	ذكور		
		Female	0	29	0	0	0	0	0	0	0	29	إناث		
		Total	7	961	0	0	0	0	0	0	7	961	جملة		
Total	Male	38	2086	0	0	0	3	0	0	38	2084	ذكور			
	Female	0	174	0	0	0	0	0	0	0	174	إناث			
	Total	38	2261	0	0	0	3	0	0	38	2258	جملة			
Water supply,sewerage ,waste management and remediation activities	Urban	Male	346	774	6	0	192	0	10	16	138	758	ذكور	حضرة	الإمداد المائي وشبكات الصرف الصحي وإدارة ومعالجة النفايات
		Female	36	95	14	11	0	0	0	0	22	84	إناث		
		Total	382	869	20	11	192	0	10	16	160	842	جملة		
	Rural	Male	173	1027	4	0	118	0	5	6	47	1021	ذكور		
		Female	6	28	0	8	0	0	0	0	6	20	إناث		
		Total	179	1055	4	8	118	0	5	6	53	1041	جملة		
Total	Male	519	1801	10	0	309	0	14	22	185	1779	ذكور			
	Female	42	123	14	19	0	0	0	0	28	104	إناث			
	Total	561	1924	24	19	309	0	14	22	213	1883	جملة			



تقدير المشتغلين ( ١٥ سنة فأكثر ) طبقاً للحالة العملية داخل وخارج المنشآت وأقسام النشاط الإقتصادي والنوع بكل محافظة وإجمالى الجمهورية ( حضر / ريف )

Estimation of Employed (15 years & above ) by Employment status inside and outside establishment , Economic Activity and Gender in each governorates & republic total (urban / rural)

Cont.Table No. (11)

No (00)

العدد بالآمات

تابع جدول رقم (١١)

Economic Activity	place of residence	Gender	Employment status										النوع	محل الإقامة	أقسام النشاط الإقتصادي
			الإجمالى Total		يعمل في مشروع أسري بدون أجر contributing family activity		يعمل لحسابه ولا يستخدم أحد Self Employed		صاحب عمل و يديره و يستخدم آخرين Employer		يعمل بأجر نقدي Employee				
			خارج المنشآت Outside Establishment	داخل المنشآت Inside Establishment	خارج المنشآت Outside Establishment	داخل المنشآت Inside Establishment	خارج المنشآت Outside Establishment	داخل المنشآت Inside Establishment	خارج المنشآت Outside Establishment	داخل المنشآت Inside Establishment	خارج المنشآت Outside Establishment	داخل المنشآت Inside Establishment			
Construction	Urban	Male	9505	2513	26	0	1933	80	312	134	7235	2299	ذكور	التشييد والبناء	
		Female	0	158	0	0	0	7	0	5	0	147	أناث		
	<b>Total</b>	<b>9505</b>	<b>2671</b>	<b>26</b>	<b>0</b>	<b>1933</b>	<b>86</b>	<b>312</b>	<b>138</b>	<b>7235</b>	<b>2446</b>	<b>جملة</b>			
	Rural	Male	20881	2086	52	8	2566	79	603	55	17660	1944	ذكور		
		Female	9	27	0	0	0	0	0	0	9	27	أناث		
	<b>Total</b>	<b>20890</b>	<b>2112</b>	<b>52</b>	<b>8</b>	<b>2566</b>	<b>79</b>	<b>603</b>	<b>55</b>	<b>17669</b>	<b>1971</b>	<b>جملة</b>			
Total	Male	30387	4598	78	8	4498	159	915	189	24895	4243	ذكور			
	Female	9	185	0	0	0	7	0	5	9	173	أناث			
<b>Total</b>	<b>30396</b>	<b>4783</b>	<b>78</b>	<b>8</b>	<b>4498</b>	<b>165</b>	<b>915</b>	<b>193</b>	<b>24904</b>	<b>4416</b>	<b>جملة</b>				
Wholesale and retail trade, repair of motor vehicles and motorcycles	Urban	Male	2922	15694	58	299	1823	2014	140	2653	901	10728	ذكور	تجارة الجملة والتجزئة والإصلاح للمركبات ذات المحركات والدراجات النارية	
		Female	475	1745	38	316	406	334	10	112	20	983	أناث		
	<b>Total</b>	<b>3397</b>	<b>17439</b>	<b>97</b>	<b>615</b>	<b>2230</b>	<b>2349</b>	<b>150</b>	<b>2765</b>	<b>921</b>	<b>11711</b>	<b>جملة</b>			
	Rural	Male	3729	10137	123	408	2574	1791	352	1921	680	6016	ذكور		
		Female	1019	2214	214	744	720	828	35	207	50	435	أناث		
	<b>Total</b>	<b>4748</b>	<b>12350</b>	<b>337</b>	<b>1152</b>	<b>3293</b>	<b>2619</b>	<b>387</b>	<b>2129</b>	<b>731</b>	<b>6451</b>	<b>جملة</b>			
Total	Male	6651	25831	181	707	4397	3806	492	4574	1581	16744	ذكور			
	Female	1494	3959	252	1060	1126	1162	45	319	71	1418	أناث			
<b>Total</b>	<b>8145</b>	<b>29790</b>	<b>433</b>	<b>1767</b>	<b>5523</b>	<b>4968</b>	<b>537</b>	<b>4893</b>	<b>1652</b>	<b>18162</b>	<b>جملة</b>				
Transportation and storage	Urban	Male	8712	2170	41	6	2397	51	140	39	6134	2075	ذكور	النقل والتخزين	
		Female	17	235	0	0	0	0	0	0	17	235	أناث		
	<b>Total</b>	<b>8729</b>	<b>2405</b>	<b>41</b>	<b>6</b>	<b>2397</b>	<b>51</b>	<b>140</b>	<b>39</b>	<b>6151</b>	<b>2309</b>	<b>جملة</b>			
	Rural	Male	9984	1288	85	0	3996	17	269	18	5634	1254	ذكور		
		Female	0	60	0	0	0	0	0	0	0	60	أناث		
	<b>Total</b>	<b>9984</b>	<b>1348</b>	<b>85</b>	<b>0</b>	<b>3996</b>	<b>17</b>	<b>269</b>	<b>18</b>	<b>5634</b>	<b>1314</b>	<b>جملة</b>			
Total	Male	18696	3458	126	6	6393	67	409	56	11768	3329	ذكور			
	Female	17	295	0	0	0	0	0	0	17	295	أناث			
<b>Total</b>	<b>18712</b>	<b>3753</b>	<b>126</b>	<b>6</b>	<b>6393</b>	<b>67</b>	<b>409</b>	<b>56</b>	<b>11785</b>	<b>3623</b>	<b>جملة</b>				





تقدير المشتغلين ( ١٥ سنة فأكثر ) طبقاً للحالة العملية داخل وخارج المنشآت وأقسام النشاط الإقتصادي والنوع بكل محافظة وإجمالي الجمهورية ( حضر / ريف )

Estimation of Employed (15 years & above ) by Employment status inside and outside establishment , Economic Activity and Gender in each governorates & republic total (urban / rural)

Cont.Table No. (11)

No (00)

العدد بالآلاف

تابع جدول رقم (١١)

Economic Activity	place of residence	Gender	Employment status										النوع	محل الإقامة	أقسام النشاط الإقتصادي
			الإجمالي Total		يعمل في مشروع أسري بدون أجر contributing family activity		يعمل لحسابه ولا يستخدم أحد Self Employed		صاحب عمل و يديره ويستخدم آخرين Employer		يعمل بأجر نقدي Employee				
			خارج المنشآت Outside Establishment	داخل المنشآت Inside Establishment	خارج المنشآت Outside Establishment	داخل المنشآت Inside Establishment	خارج المنشآت Outside Establishment	داخل المنشآت Inside Establishment	خارج المنشآت Outside Establishment	داخل المنشآت Inside Establishment	خارج المنشآت Outside Establishment	داخل المنشآت Inside Establishment			
Accommodation and food services activities	Urban	Male	196	3999	8	49	72	113	10	346	106	3490	ذكور	حضر	خدمات الغذاء والإقامة
		Female	18	225	0	45	11	4	4	0	3	176	إناث		
		Total	214	4223	8	94	83	116	14	346	110	3666	جملة		
	Rural	Male	128	3148	4	58	45	59	16	284	63	2746	ذكور		
		Female	31	120	14	50	6	18	3	10	9	42	إناث		
		Total	159	3268	17	108	51	78	19	294	71	2788	جملة		
	Total	Male	323	7147	12	108	117	172	25	630	169	6237	ذكور		
Female		50	344	14	95	16	22	7	10	12	218	إناث			
Total		373	7491	25	202	134	194	33	640	181	6454	جملة			
Information and communication	Urban	Male	40	1072	0	0	29	13	5	12	6	1047	ذكور	حضر	المعلومات والإتصالات
		Female	40	274	0	0	0	0	5	0	35	274	إناث		
		Total	80	1346	0	0	29	13	10	12	41	1321	جملة		
	Rural	Male	2	393	0	0	2	4	0	0	0	389	ذكور		
		Female	0	53	0	0	0	0	0	0	0	53	إناث		
		Total	2	445	0	0	2	4	0	0	0	442	جملة		
	Total	Male	43	1464	0	0	31	16	5	12	6	1436	ذكور		
Female		40	327	0	0	0	0	5	0	35	327	إناث			
Total		82	1791	0	0	31	16	10	12	41	1763	جملة			
Financial and insurance activities	Urban	Male	9	833	0	0	0	5	0	9	9	819	ذكور	حضر	الوساطة المالية والتأمين
		Female	0	284	0	0	0	0	0	0	0	284	إناث		
		Total	9	1116	0	0	0	5	0	9	9	1103	جملة		
	Rural	Male	0	393	0	0	0	3	0	0	0	391	ذكور		
		Female	0	79	0	0	0	0	0	0	0	79	إناث		
		Total	0	472	0	0	0	3	0	0	0	470	جملة		
	Total	Male	9	1226	0	0	0	8	0	9	9	1209	ذكور		
Female		0	363	0	0	0	0	0	0	0	363	إناث			
Total		9	1588	0	0	0	8	0	9	9	1572	جملة			



تقدير المشتغلين ( ١٥ سنة فأكثر ) طبقاً للحالة العملية داخل وخارج المنشآت وأقسام النشاط الإقتصادي والنوع بكل محافظة وإجمالى الجمهورية ( حضر / ريف )

Estimation of Employed (15 years & above ) by work status inside and outside establishment , Economic Activity and Gender in each governorates & republic total (urban / rural)

Cont.Table No. (11)

No (00)

تابع جدول رقم (١١)

Economic Activity	place of residence	Gender	الإجمالى Total		الحالة العملية Employment status								النوع	محل الإقامة	أقسام النشاط الإقتصادي
					يعمل في مشروع أسري بدون أجر contributing family activity		يعمل لحسابه ولا يستخدم أحد Self Employed		صاحب عمل و يديره ويستخدم آخرين Employer		يعمل بأجر نقدي Employee				
			خارج المنشآت Outside Establishment	داخل المنشآت Inside Establishment	خارج المنشآت Outside Establishment	داخل المنشآت Inside Establishment	خارج المنشآت Outside Establishment	داخل المنشآت Inside Establishment	خارج المنشآت Outside Establishment	داخل المنشآت Inside Establishment	خارج المنشآت Outside Establishment	داخل المنشآت Inside Establishment			
Real estate activities	Urban	Male	136	188	0	0	107	30	12	35	18	124	ذكور	حضر	العقارات والتأجير
		Female	4	59	0	0	0	0	4	0	0	59	إناث		
		Total	140	248	0	0	107	30	15	35	18	183	جملة		
	Rural	Male	66	44	0	0	62	5	0	10	4	29	ذكور		
		Female	0	5	0	0	0	0	0	0	0	5	إناث		
		Total	66	48	0	0	62	5	0	10	4	33	جملة		
Total	Male	202	232	0	0	169	35	12	44	22	153	ذكور			
	Female	4	64	0	0	0	0	4	0	0	64	إناث			
	Total	206	296	0	0	169	35	15	44	22	217	جملة			
Professional scientific and technical activities	Urban	Male	375	2458	0	2	265	372	20	351	90	1733	ذكور	حضر	الأنشطة العلمية والتقنية المتخصصة
		Female	46	635	0	0	46	43	0	34	0	558	إناث		
		Total	421	3093	0	2	311	416	20	385	90	2291	جملة		
	Rural	Male	119	1069	0	4	85	286	6	139	28	640	ذكور		
		Female	6	187	0	5	3	39	0	5	3	138	إناث		
		Total	124	1256	0	10	88	325	6	143	31	778	جملة		
Total	Male	494	3527	0	6	350	658	26	490	118	2373	ذكور			
	Female	52	821	0	5	49	82	0	38	3	695	إناث			
	Total	545	4349	0	12	399	741	26	528	121	3068	جملة			
Adminstrative and support service activities	Urban	Male	209	896	0	9	37	47	0	57	172	782	ذكور	حضر	الأنشطة الإدارية وخدمات الدعم
		Female	40	157	0	0	19	0	0	3	21	153	إناث		
		Total	249	1053	0	9	56	47	0	60	193	936	جملة		
	Rural	Male	194	658	8	0	26	27	13	22	147	609	ذكور		
		Female	26	39	0	0	3	0	0	0	24	39	إناث		
		Total	220	697	8	0	29	27	13	22	170	649	جملة		
Total	Male	403	1554	8	9	63	74	13	79	319	1392	ذكور			
	Female	66	196	0	0	21	0	0	3	45	193	إناث			
	Total	469	1750	8	9	84	74	13	82	364	1584	جملة			



تقدير المشتغلين ( ١٥ سنة فأكثر ) طبقاً للحالة العملية داخل وخارج المنشآت وأقسام النشاط الإقتصادي والنوع بكل محافظة وإجمالي الجمهورية ( حضر / ريف )

Estimation of Employed (15 years & above ) by work status inside and outside establishment , Economic Activity and Gender in each governorates & republic total (urban / rural)

Cont.Table No. (11)

No (00)

تابع جدول رقم (١١)

Economic Activity	place of residence	Gender	الإجمالي Total		الحالة العملية Employment status								النوع	محل الإقامة	أقسام النشاط الإقتصادي
					يعمل في مشروع أسري بدون أجر contributing family activity				يعمل لحسابه ولا يستخدم أحد Self Employed		صاحب عمل و يديره و يستخدم آخرين Employer				
			خارج المنشآت Outside Establishment	داخل المنشآت Inside Establishment	خارج المنشآت Outside Establishment	داخل المنشآت Inside Establishment	خارج المنشآت Outside Establishment	داخل المنشآت Inside Establishment	خارج المنشآت Outside Establishment	داخل المنشآت Inside Establishment	خارج المنشآت Outside Establishment	داخل المنشآت Inside Establishment			
Public administration and defence / compulsory social security	Urban	Male	6	4963	0	0	2	5	0	2	4	4956	ذكور	حضر	الإدارة العامة والدفاع والضمان الإجتماعي الإجباري
		Female	0	2243	0	0	0	0	0	0	0	2243	أناث		
		Total	6	7206	0	0	2	5	0	2	4	7199	جملة		
	Rural	Male	18	7133	0	0	0	11	0	3	18	7119	ذكور		
		Female	0	1053	0	0	0	0	0	0	0	1053	أناث		
		Total	18	8185	0	0	0	11	0	3	18	8171	جملة		
Total	Male	24	12096	0	0	2	16	0	5	21	12074	ذكور			
	Female	0	3296	0	0	0	0	0	0	0	3296	أناث			
	Total	24	15391	0	0	2	16	0	5	21	15370	جملة			
Education	Urban	Male	50	4245	0	0	39	17	0	7	11	4220	ذكور	حضر	التعليم
		Female	56	5593	0	3	31	25	0	6	25	5559	أناث		
		Total	106	9838	0	3	70	43	0	13	36	9779	جملة		
	Rural	Male	44	5797	0	0	38	60	0	6	6	5731	ذكور		
		Female	54	4397	0	9	49	62	0	11	5	4315	أناث		
		Total	98	10194	0	9	87	122	0	17	11	10046	جملة		
Total	Male	94	10042	0	0	77	77	0	13	17	9952	ذكور			
	Female	110	9990	0	12	80	88	0	17	30	9874	أناث			
	Total	205	20032	0	12	157	164	0	30	47	19826	جملة			
Human health and social work activities	Urban	Male	22	1775	0	0	10	31	5	127	7	1618	ذكور	حضر	الصحة وأنشطة العمل الإجتماعي
		Female	37	3031	0	0	5	8	0	29	32	2993	أناث		
		Total	59	4807	0	0	15	39	5	156	39	4612	جملة		
	Rural	Male	7	1789	0	0	0	11	0	22	7	1757	ذكور		
		Female	12	2509	0	0	0	0	0	18	12	2490	أناث		
		Total	19	4298	0	0	0	11	0	40	19	4247	جملة		
Total	Male	29	3565	0	0	10	41	5	149	14	3375	ذكور			
	Female	49	5540	0	0	5	8	0	48	44	5484	أناث			
	Total	79	9105	0	0	15	50	5	196	58	8859	جملة			



تقدير المشتغلين ( ١٥ سنة فأكثر ) طبقاً للحالة العملية داخل وخارج المنشآت وأقسام النشاط الإقتصادي والنوع بكل محافظة وإجمالي الجمهورية ( حضر / ريف )

Estimation of Employed (15 years & above ) by work status inside and outside establishment , Economic Activity and Gender in each governorates & republic total (urban / rural)

Cont.Table No. (11)

No (00)

تابع جدول رقم (١١)

Economic Activity	place of residence	Gender	الإجمالي Total		الحالة العملية Employment status								النوع	محل الإقامة	أقسام النشاط الإقتصادي
					يعمل في مشروع أسري بدون أجر contributing family activity		يعمل لحسابه ولا يستخدم أحد Self Employed		صاحب عمل و يديره و يستخدم آخرين Employer		يعمل بأجر نقدي Employee				
			خارج المنشآت Outside Establishment	داخل المنشآت Inside Establishment	خارج المنشآت Outside Establishment	داخل المنشآت Inside Establishment	خارج المنشآت Outside Establishment	داخل المنشآت Inside Establishment	خارج المنشآت Outside Establishment	داخل المنشآت Inside Establishment	خارج المنشآت Outside Establishment	داخل المنشآت Inside Establishment			
Arts, entertainment and recreation	Urban	Male	88	549	0	3	33	62	3	27	53	457	ذكور	حضر	أنشطة الفنون والإبداع والتسليية
		Female	0	122	0	0	0	0	0	2	0	120	إناث		
	<b>Total</b>	<b>88</b>	<b>671</b>	<b>0</b>	<b>3</b>	<b>33</b>	<b>62</b>	<b>3</b>	<b>29</b>	<b>53</b>	<b>578</b>	<b>جملة</b>			
	Rural	Male	29	315	0	8	14	29	3	28	12	249	ذكور		
		Female	0	55	0	0	0	3	0	0	0	53	إناث		
	<b>Total</b>	<b>29</b>	<b>370</b>	<b>0</b>	<b>8</b>	<b>14</b>	<b>32</b>	<b>3</b>	<b>28</b>	<b>12</b>	<b>302</b>	<b>جملة</b>			
Total	Male	118	864	0	10	47	91	6	55	65	707	ذكور			
	Female	0	178	0	0	0	3	0	2	0	173	إناث			
<b>Total</b>	<b>118</b>	<b>1041</b>	<b>0</b>	<b>10</b>	<b>47</b>	<b>94</b>	<b>6</b>	<b>57</b>	<b>65</b>	<b>880</b>	<b>جملة</b>				
Other service activities	Urban	Male	571	2143	9	26	304	506	4	215	254	1395	ذكور	حضر	أنشطة الخدمات الأخرى
		Female	29	179	13	6	10	29	0	30	6	114	إناث		
	<b>Total</b>	<b>600</b>	<b>2322</b>	<b>22</b>	<b>32</b>	<b>314</b>	<b>535</b>	<b>4</b>	<b>245</b>	<b>260</b>	<b>1509</b>	<b>جملة</b>			
	Rural	Male	395	2997	4	4	218	394	12	158	160	2441	ذكور		
		Female	37	85	0	0	29	30	0	9	8	46	إناث		
	<b>Total</b>	<b>432</b>	<b>3082</b>	<b>4</b>	<b>4</b>	<b>247</b>	<b>424</b>	<b>12</b>	<b>167</b>	<b>168</b>	<b>2487</b>	<b>جملة</b>			
Total	Male	966	5140	13	30	522	900	17	373	414	3836	ذكور			
	Female	67	263	13	6	39	59	0	39	14	159	إناث			
<b>Total</b>	<b>1032</b>	<b>5403</b>	<b>26</b>	<b>36</b>	<b>562</b>	<b>959</b>	<b>17</b>	<b>412</b>	<b>428</b>	<b>3996</b>	<b>جملة</b>				
Activities of households as employers undifferentiated goods and services	Urban	Male	482	221	6	0	22	0	0	0	454	221	ذكور	حضر	خدمات أفراد الخدمة المنزلية الخاصة للأسر
		Female	303	71	19	0	79	14	0	0	205	57	إناث		
	<b>Total</b>	<b>785</b>	<b>292</b>	<b>26</b>	<b>0</b>	<b>101</b>	<b>14</b>	<b>0</b>	<b>0</b>	<b>658</b>	<b>278</b>	<b>جملة</b>			
	Rural	Male	239	136	8	0	36	15	6	0	189	121	ذكور		
		Female	293	37	99	13	45	0	0	0	149	23	إناث		
	<b>Total</b>	<b>532</b>	<b>173</b>	<b>107</b>	<b>13</b>	<b>81</b>	<b>15</b>	<b>6</b>	<b>0</b>	<b>338</b>	<b>145</b>	<b>جملة</b>			
Total	Male	720	357	14	0	57	15	6	0	643	342	ذكور			
	Female	597	108	119	13	125	14	0	0	353	80	إناث			
<b>Total</b>	<b>1317</b>	<b>465</b>	<b>133</b>	<b>13</b>	<b>182</b>	<b>29</b>	<b>6</b>	<b>0</b>	<b>996</b>	<b>423</b>	<b>جملة</b>				



تقدير المشتغلين ( ١٥ سنة فأكثر ) طبقاً للحالة العملية داخل وخارج المنشآت وأقسام النشاط الإقتصادي والنوع بكل محافظة وإجمالى الجمهورية ( حضر / ريف )

Estimation of Employed (15 years & above ) by Employment status inside and outside establishment , Economic Activity and Gender in each governorates & republic total (urban / rural)

Cont.Table No. (11)

No (00)

العدد بالآمات

تابع جدول رقم (١١)

Economic Activity	place of residence	Gender	الإجمالى Total		الحالة العملية Employment status								النوع	محل الإقامة	أقسام النشاط الإقتصادي
					يعمل فى مشروع أسري بدون أجر contributing family activity		يعمل لحسابه ولا يستخدم أحد Self Employed		صاحب عمل و يديره و يستخدم آخرين Employer		يعمل بأجر نقدي Employee				
			خارج المنشآت Outside Establishment	داخل المنشآت Inside Establishment	خارج المنشآت Outside Establishment	داخل المنشآت Inside Establishment	خارج المنشآت Outside Establishment	داخل المنشآت Inside Establishment	خارج المنشآت Outside Establishment	داخل المنشآت Inside Establishment	خارج المنشآت Outside Establishment	داخل المنشآت Inside Establishment			
Activities of extraterritorial organizations and bodies	Urban	Male	0	16	0	0	0	0	0	0	0	0	16	ذكور	المنظمات والهيئات الدولية والإقليمية والسفارات والقنصليات الأجنبية
		Female	0	5	0	0	0	0	0	0	0	0	5	أناث	
		Total	0	21	0	0	0	0	0	0	0	0	21	جملة	
	Total	Male	0	16	0	0	0	0	0	0	0	0	16	ذكور	
		Female	0	5	0	0	0	0	0	0	0	0	5	أناث	
		Total	0	21	0	0	0	0	0	0	0	0	21	جملة	
Activities are Incomplete description	Urban	Male	87	399	0	0	27	11	3	13	58	376	ذكور	أنشطة غير كاملة التوصيف	
		Female	3	54	0	0	0	0	0	0	3	54	أناث		
		Total	90	452	0	0	27	11	3	13	61	429	جملة		
	Rural	Male	50	91	0	0	17	0	8	2	26	89	ذكور		
		Female	0	17	0	3	0	0	0	0	0	14	أناث		
		Total	50	108	0	3	17	0	8	2	26	103	جملة		
Total	Male	137	490	0	0	44	11	10	15	83	465	ذكور			
	Female	3	70	0	3	0	0	0	0	3	68	أناث			
	Total	141	560	0	3	44	11	10	15	87	532	جملة			



تقدير المشتغلين ( ١٥ سنة فأكثر ) طبقاً لأقسام النشاط الإقتصادي وأقسام المهن الرئيسية والنوع ( حضر / ريف )

Estimation of Employed (15 Years & above) According to Main Occupation , economic activity, Gender & republic total (urban / rural)

Table No. (12)

No (00)

العدد بالمئات

جدول رقم (١٢)

Main Occupation	place of residence	Gender	Economic Activity											النوع	محل الإقامة	أقسام المهن الرئيسية	
			أقسام النشاط الإقتصادي														
			ك	ى	ظ	ح	ز	و	هـ	د	ج	ب	أ				
			K	J	I	H	G	F	E	D	C	B	A				
Total occupation	Urban	Male	842	1112	4195	10882	18616	12018	1120	1185	16288	134	5712	ذكور	حضر	إجمالي المهن	
		female	284	314	243	252	2220	158	131	145	1710	0	563	إناث			
		Total	1125	1426	4437	11134	20837	12176	1250	1330	17998	134	6276	جملة			
	Rural	Male	393	395	3276	11272	13865	22967	1201	939	15033	267	39928	ذكور			ريف
		female	79	53	151	60	3233	36	34	29	1064	0	7045	إناث			
		Total	472	448	3427	11331	17098	23003	1234	968	16097	267	46973	جملة			
	Total	Male	1235	1507	7470	22154	32481	34985	2320	2124	31320	401	45640	ذكور	الجملة		
		female	363	366	394	311	5453	194	165	174	2775	0	7609	إناث			
		Total	1597	1873	7864	22465	37935	35179	2485	2298	34095	401	53249	جملة			
Legislators, senior officials and managers	Urban	Male	81	91	434	179	542	241	44	91	1142	4	1187	ذكور		حضر	رجال التشريع وكبار المسؤولين والمديرون
		female	8	23	13	7	29	9	0	11	63	0	17	إناث			
		Total	89	114	447	186	572	251	44	102	1205	4	1203	جملة			
	Rural	Male	25	17	298	65	198	136	26	49	709	7	10704	ذكور	ريف		
		female	0	3	4	3	0	0	3	0	9	0	244	إناث			
		Total	25	20	302	68	198	136	29	49	717	7	10947	جملة			
	Total	Male	106	108	732	244	740	377	70	139	1850	10	11890	ذكور		الجملة	
		female	8	26	17	10	29	9	3	11	72	0	260	إناث			
		Total	114	134	749	254	770	387	73	151	1922	10	12151	جملة			
Professionals	Urban	Male	395	480	101	190	782	940	79	177	1357	26	140	ذكور	حضر		الأخصائيون - أصحاب المهن العلمية
		female	96	132	21	36	165	76	33	63	140	0	12	إناث			
		Total	491	612	122	226	947	1016	112	240	1497	26	152	جملة			
	Rural	Male	86	71	38	64	363	382	57	96	540	12	141	ذكور		ريف	
		female	21	9	3	7	49	17	0	3	35	0	3	إناث			
		Total	106	80	41	72	412	399	57	99	574	12	144	جملة			
	Total	Male	480	551	139	255	1145	1322	136	272	1897	38	281	ذكور	الجملة		
		female	117	141	24	43	213	93	33	67	175	0	15	إناث			
		Total	597	692	163	298	1359	1415	169	339	2072	38	296	جملة			



تقدير المشتغلين ( ١٥ سنة فأكثر ) طبقاً لأقسام النشاط الإقتصادي وأقسام المهن الرئيسية والنوع ( حضر / ريف )

Estimation of Employed (15 Years & above) According to Main Occupation , economic activity, Gender & republic total (urban / rural)

Cont.Table No. (12)

No (00)

العدد بالآمات

تابع جدول رقم (١٢)

Main Occupation	place of residence	Gender	الإجمالي Total	اقتصادى											النوع	محل الإقامة	أقسام المهن الرئيسية
				اقتصادى													
				ت	ش	ر	ق	ص	ف	ع	س	ن	م	ل			
				X	U	T	S	R	Q	P	O	N	M	L			
Total occupation	Urban	Male	91983	486	16	703	2714	637	1798	4295	4969	1105	2834	325	ذكور	حضر	إجمالي المهن
		Female	18688	57	5	375	208	122	3068	5650	2243	196	680	63	إناث		
		Total	110671	543	21	1077	2922	760	4866	9944	7212	1302	3514	388	جملة		
	Rural	Male	130725	142	0	375	3392	344	1796	5841	7150	852	1188	110	ذكور	ريف	
		Female	20595	17	0	330	122	55	2521	4451	1053	66	192	5	إناث		
		Total	151319	158	0	705	3514	399	4317	10292	8203	918	1380	114	جملة		
	Total	Male	222708	627	16	1078	6106	981	3594	10136	12119	1957	4021	434	ذكور	الجملة	
		Female	39283	73	5	705	330	178	5589	10101	3296	262	873	68	إناث		
		Total	261990	701	21	1782	6436	1159	9183	20237	15415	2219	4894	502	جملة		
Legislators, senior officials and managers	Urban	Male	5995	37	0	0	231	100	141	322	647	94	336	50	ذكور	حضر	رجال التشريع وكبار المسؤولين والمديرون
		Female	856	0	0	0	32	9	68	199	336	0	26	4	إناث		
		Total	6851	37	0	0	263	109	209	521	984	94	363	53	جملة		
	Rural	Male	13571	12	0	0	114	63	53	436	486	47	125	3	ذكور	ريف	
		Female	577	3	0	0	9	5	35	144	113	0	2	0	إناث		
		Total	14148	15	0	0	123	68	88	580	600	47	127	3	جملة		
	Total	Male	19566	48	0	0	346	163	194	759	1134	141	461	53	ذكور	الجملة	
		Female	1433	3	0	0	41	14	104	343	450	0	29	4	إناث		
		Total	20999	52	0	0	386	177	298	1102	1583	141	490	56	جملة		
Professionals	Urban	Male	11500	139	12	4	168	75	783	3041	797	53	1718	44	ذكور	حضر	الأخصائيون - أصحاب المهن العلمية
		Female	7266	21	0	10	18	32	930	4545	485	19	423	6	إناث		
		Total	18765	161	12	14	187	107	1712	7586	1283	73	2141	50	جملة		
	Rural	Male	7902	23	0	45	479	28	462	3723	533	31	713	14	ذكور	ريف	
		Female	4369	6	0	30	0	8	485	3373	182	7	133	0	إناث		
		Total	12272	29	0	75	479	36	948	7096	715	38	846	14	جملة		
	Total	Male	19402	163	12	49	647	103	1245	6764	1330	84	2431	58	ذكور	الجملة	
		Female	11635	27	0	40	18	40	1415	7919	667	26	556	6	إناث		
		Total	31037	190	12	89	666	142	2660	14682	1997	110	2987	64	جملة		



تقدير المشتغلين (١٥ سنة فأكثر) طبقاً لأقسام النشاط الإقتصادي وأقسام المهن الرئيسية والنوع (حضر / ريف)

Estimation of Employed (15 Years &amp; above) According to Main Occupation , economic activity, Gender &amp; republic total (urban / rural)

Cont.Table No. (12)

No (00)

العدد بالآمات

تابع جدول رقم (١٢)

Main Occupation	place of residence	Gender	Economic Activity											النوع	محل الإقامة	أقسام المهن الرئيسية
			ك	ى	ظ	ح	ز	و	هـ	د	ج	ب	أ			
			K	J	I	H	G	F	E	D	C	B	A			
Technicians and associate professionals	Urban	Male	41	124	310	509	436	496	199	372	1779	24	74	ذكور	حضر	الفنيون ومساعدو الأخصائيين
		Female	36	16	23	19	37	3	9	0	60	0	17	إناث		
		<b>Total</b>	<b>77</b>	<b>140</b>	<b>332</b>	<b>528</b>	<b>473</b>	<b>500</b>	<b>208</b>	<b>372</b>	<b>1838</b>	<b>24</b>	<b>92</b>	<b>جملة</b>		
	Rural	Male	57	63	143	139	202	355	347	273	1259	21	193	ذكور	ريف	
		Female	17	3	0	4	11	0	0	0	33	0	17	إناث		
		<b>Total</b>	<b>74</b>	<b>66</b>	<b>143</b>	<b>143</b>	<b>213</b>	<b>355</b>	<b>347</b>	<b>273</b>	<b>1292</b>	<b>21</b>	<b>210</b>	<b>جملة</b>		
Total	Male	98	188	453	647	638	852	546	644	3038	45	268	ذكور	الجملة		
	Female	54	19	23	23	48	3	9	0	93	0	34	إناث			
		<b>Total</b>	<b>152</b>	<b>206</b>	<b>476</b>	<b>671</b>	<b>686</b>	<b>855</b>	<b>555</b>	<b>644</b>	<b>3130</b>	<b>45</b>	<b>302</b>	<b>جملة</b>		
Clerks	Urban	Male	224	270	111	428	474	244	156	259	665	21	65	ذكور	حضر	القائمين بالأعمال الكتابية ومن إليهم
		Female	121	131	5	152	159	36	25	71	139	0	23	إناث		
		<b>Total</b>	<b>345</b>	<b>400</b>	<b>116</b>	<b>580</b>	<b>633</b>	<b>280</b>	<b>181</b>	<b>330</b>	<b>804</b>	<b>21</b>	<b>88</b>	<b>جملة</b>		
	Rural	Male	102	122	50	256	237	164	147	179	383	9	70	ذكور	ريف	
		Female	35	33	5	36	20	0	13	26	36	0	48	إناث		
		<b>Total</b>	<b>137</b>	<b>155</b>	<b>55</b>	<b>292</b>	<b>257</b>	<b>164</b>	<b>160</b>	<b>205</b>	<b>420</b>	<b>9</b>	<b>118</b>	<b>جملة</b>		
Total	Male	326	392	161	684	712	408	303	439	1048	30	134	ذكور	الجملة		
	Female	156	163	10	188	179	36	38	96	175	0	72	إناث			
		<b>Total</b>	<b>482</b>	<b>555</b>	<b>171</b>	<b>872</b>	<b>891</b>	<b>444</b>	<b>341</b>	<b>535</b>	<b>1223</b>	<b>30</b>	<b>206</b>	<b>جملة</b>		
Service workers and shop and market sales workers	Urban	Male	50	61	2889	208	11981	83	50	42	745	2	32	ذكور	حضر	العاملون في الخدمات ومحلات البيع
		Female	18	6	131	31	1693	0	0	0	34	0	0	إناث		
		<b>Total</b>	<b>67</b>	<b>67</b>	<b>3020</b>	<b>240</b>	<b>13674</b>	<b>83</b>	<b>50</b>	<b>42</b>	<b>779</b>	<b>2</b>	<b>32</b>	<b>جملة</b>		
	Rural	Male	90	66	2354	256	9523	107	82	53	597	0	129	ذكور	ريف	
		Female	3	6	123	0	3019	0	0	0	52	0	7	إناث		
		<b>Total</b>	<b>93</b>	<b>72</b>	<b>2477</b>	<b>256</b>	<b>12543</b>	<b>107</b>	<b>82</b>	<b>53</b>	<b>649</b>	<b>0</b>	<b>135</b>	<b>جملة</b>		
Total	Male	139	127	5242	465	21504	191	133	94	1342	2	160	ذكور	الجملة		
	Female	21	12	254	31	4712	0	0	0	86	0	7	إناث			
		<b>Total</b>	<b>160</b>	<b>139</b>	<b>5497</b>	<b>496</b>	<b>26216</b>	<b>191</b>	<b>133</b>	<b>94</b>	<b>1428</b>	<b>2</b>	<b>167</b>	<b>جملة</b>		





تقدير المستغلين ( ١٥ سنة فأكثر ) طبقاً لأقسام النشاط الإقتصادي وأقسام المهن الرئيسية والنوع (حضر / ريف)

## Estimation of Employed (15 Years &amp; above) According to Main Occupation , economic activity, Gender &amp; republic total (urban / rural)

Cont. Table No. (12)		No (00)		العدد بالآمات											تابع جدول رقم (١٢)		
Main Occupation	place of residence	Gender	الإجمالي Total	اقسام النشاط الإقتصادي											النوع	محل الإقامة	أقسام المهن الرئيسية
				ت	ش	ر	ق	ص	ف	ع	س	ن	م	ل			
				X	U	T	S	R	Q	P	O	N	M	L			
Technicians and associate professionals	Urban	Male	7296	37	0	0	331	263	403	207	1174	40	280	196	ذكور	حضر	الفنيون ومساعدو الأخصائيين
		Female	2471	0	0	7	19	1337	227	586	7	61	6	إناث			
		Total	9767	37	0	338	283	1740	434	1760	47	342	202	جملة			
	Rural	Male	6186	17	0	3	494	94	636	293	1335	46	139	74	ذكور	ريف	
		Female	2233	0	0	0	3	22	1567	227	309	0	20	0	إناث		
		Total	8419	17	0	3	497	117	2203	519	1644	46	159	74	جملة		
	Total	Male	13482	55	0	3	826	358	1039	500	2509	86	419	270	ذكور	الجملة	
		Female	4704	0	0	0	10	41	2904	454	895	7	82	6	إناث		
		Total	18186	55	0	3	836	399	3944	953	3404	93	501	276	جملة		
Clerks	Urban	Male	4598	36	4	0	32	45	184	273	770	122	196	21	ذكور	حضر	القائمين بالأعمال الكتابية ومن إليهم
		Female	2781	15	5	0	12	23	405	415	784	76	146	39	إناث		
		Total	7379	51	9	0	44	68	589	688	1554	198	342	60	جملة		
	Rural	Male	3613	14	0	0	26	30	243	518	902	89	68	6	ذكور	ريف	
		Female	1360	0	0	0	5	17	184	481	389	5	23	5	إناث		
		Total	4974	14	0	0	31	46	427	999	1291	94	91	11	جملة		
	Total	Male	8212	50	4	0	57	74	427	790	1672	211	264	27	ذكور	الجملة	
		Female	4141	15	5	0	17	40	589	896	1172	81	169	44	إناث		
		Total	12353	65	9	0	74	114	1016	1686	2844	292	432	71	جملة		
Service workers and shop and market sales workers	Urban	Male	20082	92	0	615	905	60	154	312	1237	457	100	8	ذكور	حضر	العاملون في الخدمات ومحلات البيع
		Female	2629	3	0	109	108	12	159	197	46	53	22	8	إناث		
		Total	22711	95	0	724	1013	72	313	509	1283	510	121	16	جملة		
	Rural	Male	19943	14	0	256	1574	71	233	676	3442	384	33	4	ذكور	ريف	
		Female	3677	3	0	17	62	0	151	169	40	22	4	0	إناث		
		Total	23621	17	0	273	1637	71	383	845	3482	405	36	4	جملة		
	Total	Male	40026	105	0	871	2479	131	386	988	4680	841	133	12	ذكور	الجملة	
		Female	6306	7	0	126	170	12	310	366	85	74	25	8	إناث		
		Total	46332	112	0	998	2649	143	696	1354	4765	916	158	20	جملة		



تقدير المشتغلين ( ١٥ سنة فأكثر ) طبقاً لأقسام النشاط الإقتصادي وأقسام المهن الرئيسية والنوع ( حضر / ريف )

Estimation of Employed (15 Years &amp; above) According to Main Occupation , economic activity, Gender &amp; republic total (urban / rural)

Cont.Table No. (12) No (00)

تابع جدول رقم (١٢) العدد بالآمات

Main Occupation	place of residence	Gender	اأقسام النشاط الإاقتصادى											النوع	محل الإقامة	أقسام المهن الرئيسية
			ك	ى	ط	ح	ز	و	هـ	د	ج	ب	أ			
			K	J	I	H	G	F	E	D	C	B	A			
Skilled agricultural and fishery workers	Urban	Male	0	0	4	0	0	6	6	0	4	0	3990	ذكور	حضر	المزارعون وعمال الزراعة والعمالون بالصيد المتخصصين
		Female	0	0	0	0	0	0	0	0	3	0	480	إناآ		
		<b>Total</b>	<b>0</b>	<b>0</b>	<b>4</b>	<b>0</b>	<b>0</b>	<b>6</b>	<b>6</b>	<b>0</b>	<b>7</b>	<b>0</b>	<b>4469</b>	<b>آملة</b>		
	Rural	Male	0	4	12	0	0	6	8	0	5	0	27998	ذكور	ريف	
		Female	0	0	0	0	0	0	0	0	0	0	6724	إناآ		
		<b>Total</b>	<b>0</b>	<b>4</b>	<b>12</b>	<b>0</b>	<b>0</b>	<b>6</b>	<b>8</b>	<b>0</b>	<b>5</b>	<b>0</b>	<b>34722</b>	<b>آملة</b>		
Total	Male	0	4	16	0	0	12	14	0	9	0	31987	ذكور	الآملة		
	Female	0	0	0	0	0	0	0	0	3	0	7204	إناآ			
	<b>Total</b>	<b>0</b>	<b>4</b>	<b>16</b>	<b>0</b>	<b>0</b>	<b>12</b>	<b>14</b>	<b>0</b>	<b>12</b>	<b>0</b>	<b>39191</b>	<b>آملة</b>			
Craft and related trades workers	Urban	Male	0	46	25	130	2520	9240	60	147	7003	13	27	ذكور	حضر	الحرفيون ومن إليهم
		Female	2	0	0	0	7	24	0	0	336	0	0	إناآ		
		<b>Total</b>	<b>2</b>	<b>46</b>	<b>25</b>	<b>130</b>	<b>2527</b>	<b>9263</b>	<b>60</b>	<b>147</b>	<b>7340</b>	<b>13</b>	<b>27</b>	<b>آملة</b>		
	Rural	Male	0	29	41	85	1624	20851	68	152	6797	74	41	ذكور	ريف	
		Female	0	0	3	0	13	14	0	0	334	0	0	إناآ		
		<b>Total</b>	<b>0</b>	<b>29</b>	<b>44</b>	<b>85</b>	<b>1637</b>	<b>20866</b>	<b>68</b>	<b>152</b>	<b>7130</b>	<b>74</b>	<b>41</b>	<b>آملة</b>		
Total	Male	0	75	66	215	4144	30091	128	298	13800	86	68	ذكور	الآملة		
	Female	2	0	3	0	19	38	0	0	670	0	0	إناآ			
	<b>Total</b>	<b>2</b>	<b>75</b>	<b>69</b>	<b>215</b>	<b>4163</b>	<b>30129</b>	<b>128</b>	<b>298</b>	<b>14470</b>	<b>86</b>	<b>68</b>	<b>آملة</b>			
Plant and machine operators and assemblers	Urban	Male	25	21	29	8656	203	267	76	64	3280	33	70	ذكور	حضر	عمال تشغيل المصانع ومشغلو المصانع ومشغلو الماكينات وعمال آجميع مكونات الإنتاج
		Female	0	0	0	2	0	0	0	0	898	0	0	إناآ		
		<b>Total</b>	<b>25</b>	<b>21</b>	<b>29</b>	<b>8658</b>	<b>203</b>	<b>267</b>	<b>76</b>	<b>64</b>	<b>4178</b>	<b>33</b>	<b>70</b>	<b>آملة</b>		
	Rural	Male	20	16	49	9647	226	467	76	72	3971	37	300	ذكور	ريف	
		Female	0	0	0	0	11	0	0	0	537	0	0	إناآ		
		<b>Total</b>	<b>20</b>	<b>16</b>	<b>49</b>	<b>9647</b>	<b>237</b>	<b>467</b>	<b>76</b>	<b>72</b>	<b>4508</b>	<b>37</b>	<b>300</b>	<b>آملة</b>		
Total	Male	44	37	78	18303	429	734	153	136	7251	70	370	ذكور	الآملة		
	Female	0	0	0	2	11	0	0	0	1435	0	0	إناآ			
	<b>Total</b>	<b>44</b>	<b>37</b>	<b>78</b>	<b>18305</b>	<b>440</b>	<b>734</b>	<b>153</b>	<b>136</b>	<b>8686</b>	<b>70</b>	<b>370</b>	<b>آملة</b>			



تقدير المشتغلين ( ١٥ سنة فأكثر ) طبقاً لأقسام النشاط الإقتصادي وأقسام المهن الرئيسية والنوع ( حضر / ريف )

Estimation of Employed (15 Years &amp; above) According to Main Occupation , economic activity, Gender &amp; republic total (urban / rural)

Cont.Table No. (12)		No (00)		العدد بالآمات											تابع جدول رقم (١٢)		
Main Occupation	place of residence	Gender	الإجمالي Total	أقسام النشاط الإقتصادي											النوع	محل الإقامة	أقسام المهن الرئيسية
				ت X	ش U	ر T	ق S	ص R	ف Q	ع P	س O	ن N	م M	ل L			
Skilled agricultural and fishery workers	Urban	Male	4046	0	0	0	0	23	0	2	7	5	0	0	ذكور	حضر	المزارعون وعمال الزراعة والعاملون بالصيد المتخصصين
		Female	495	0	0	9	0	0	0	0	0	3	0	0	إناث		
	<b>Total</b>	<b>4541</b>	<b>0</b>	<b>0</b>	<b>9</b>	<b>0</b>	<b>23</b>	<b>0</b>	<b>2</b>	<b>7</b>	<b>8</b>	<b>0</b>	<b>0</b>	<b>جملة</b>			
	Rural	Male	28123	2	0	8	0	23	0	9	41	0	7	0	ذكور	ريف	
		Female	6844	0	0	113	0	0	0	0	7	0	0	0	إناث		
	<b>Total</b>	<b>34967</b>	<b>2</b>	<b>0</b>	<b>120</b>	<b>0</b>	<b>23</b>	<b>0</b>	<b>9</b>	<b>48</b>	<b>0</b>	<b>7</b>	<b>0</b>	<b>جملة</b>			
Total	Male	32170	2	0	8	0	46	0	11	48	5	7	0	ذكور	الجملة		
	Female	7338	0	0	122	0	0	0	0	7	3	0	0	إناث			
<b>Total</b>	<b>39508</b>	<b>2</b>	<b>0</b>	<b>129</b>	<b>0</b>	<b>46</b>	<b>0</b>	<b>11</b>	<b>54</b>	<b>8</b>	<b>7</b>	<b>0</b>	<b>جملة</b>				
Craft and related trades workers	Urban	Male	20053	11	0	0	566	25	11	35	68	53	75	0	ذكور	حضر	الحرفيون ومن اليهم
		Female	377	0	0	0	6	0	0	2	0	2	0	0	إناث		
	<b>Total</b>	<b>20430</b>	<b>11</b>	<b>0</b>	<b>0</b>	<b>571</b>	<b>25</b>	<b>11</b>	<b>37</b>	<b>68</b>	<b>54</b>	<b>75</b>	<b>0</b>	<b>جملة</b>			
	Rural	Male	30322	3	0	0	402	6	6	11	54	34	39	6	ذكور	ريف	
		Female	401	0	0	0	30	0	3	0	0	4	0	0	إناث		
	<b>Total</b>	<b>30723</b>	<b>3</b>	<b>0</b>	<b>0</b>	<b>432</b>	<b>6</b>	<b>8</b>	<b>11</b>	<b>54</b>	<b>38</b>	<b>39</b>	<b>6</b>	<b>جملة</b>			
Total	Male	50374	14	0	0	968	31	16	45	122	87	114	6	ذكور	الجملة		
	Female	778	0	0	0	35	0	3	2	0	6	0	0	إناث			
<b>Total</b>	<b>51152</b>	<b>14</b>	<b>0</b>	<b>0</b>	<b>1003</b>	<b>31</b>	<b>19</b>	<b>47</b>	<b>122</b>	<b>92</b>	<b>114</b>	<b>6</b>	<b>جملة</b>				
Plant and machine operators and assemblers	Urban	Male	13287	16	0	61	41	0	38	61	185	105	52	5	ذكور	حضر	عمال تشغيل المصانع ومشغلو المصانع ومشغلو الماكينات وعمال تجميع مكونات الإنتاج
		Female	920	0	0	0	18	0	0	0	0	2	0	0	إناث		
	<b>Total</b>	<b>14207</b>	<b>16</b>	<b>0</b>	<b>61</b>	<b>58</b>	<b>0</b>	<b>38</b>	<b>61</b>	<b>185</b>	<b>107</b>	<b>52</b>	<b>5</b>	<b>جملة</b>			
	Rural	Male	15351	13	0	38	42	0	48	36	164	98	31	0	ذكور	ريف	
		Female	574	0	0	0	5	0	0	0	0	18	3	0	إناث		
	<b>Total</b>	<b>15925</b>	<b>13</b>	<b>0</b>	<b>38</b>	<b>47</b>	<b>0</b>	<b>48</b>	<b>36</b>	<b>164</b>	<b>116</b>	<b>34</b>	<b>0</b>	<b>جملة</b>			
Total	Male	28638	29	0	99	82	0	86	97	349	202	82	5	ذكور	الجملة		
	Female	1494	0	0	0	23	0	0	0	0	20	3	0	إناث			
<b>Total</b>	<b>30132</b>	<b>29</b>	<b>0</b>	<b>99</b>	<b>106</b>	<b>0</b>	<b>86</b>	<b>97</b>	<b>349</b>	<b>222</b>	<b>86</b>	<b>5</b>	<b>جملة</b>				

تقدير المشتغلين ( ١٥ سنة فأكثر ) طبقاً لأقسام النشاط الإقتصادي وأقسام المهن الرئيسية والنوع ( حضر / ريف )

Estimation of Employed (15 Years &amp; above) According to Main Occupation , economic activity, Gender &amp; republic total (urban / rural)

Cont.Table No. (12)		No (00)		العدد بالمئات										تابع جدول رقم (١٢)		
Main Occupation	place of residence	Gender	Economic Activity										النوع	محل الإقامة	أقسام المهن الرئيسية	
			ك	ى	ظ	ح	ز	و	هـ	د	ج	ب				أ
			K	J	I	H	G	F	E	D	C	B	A			
Ordinary job works	Urban	Male	27	19	292	582	1677	500	450	35	313	11	129	ذكور	حضر	عمال المهن العادية
		Female	3	6	50	4	131	9	64	0	37	0	14	إناث		
		<b>Total</b>	<b>30</b>	<b>25</b>	<b>342</b>	<b>586</b>	<b>1808</b>	<b>510</b>	<b>513</b>	<b>35</b>	<b>350</b>	<b>11</b>	<b>143</b>	<b>جملة</b>		
	Rural	Male	14	6	290	759	1492	498	389	66	772	109	353	ذكور	ريف	
		Female	3	0	13	10	110	4	19	0	29	0	3	إناث		
		<b>Total</b>	<b>17</b>	<b>6</b>	<b>303</b>	<b>769</b>	<b>1601</b>	<b>503</b>	<b>407</b>	<b>66</b>	<b>801</b>	<b>109</b>	<b>356</b>	<b>جملة</b>		
	Total	Male	41	25	582	1341	3168	999	838	101	1085	120	482	ذكور	الجملة	
		Female	6	6	63	14	241	14	82	0	66	0	17	إناث		
<b>Total</b>		<b>46</b>	<b>31</b>	<b>645</b>	<b>1355</b>	<b>3409</b>	<b>1012</b>	<b>921</b>	<b>101</b>	<b>1151</b>	<b>120</b>	<b>499</b>	<b>جملة</b>			



تقدير المشتغلين ( ١٥ سنة فأكثر ) طبقاً لأقسام النشاط الإقتصادي وأقسام المهن الرئيسية والنوع ( حضر / ريف )

Estimation of Employed (15 Years & above) According to Main Occupation , economic activity, Gender & republic total (urban / rural)

Cont.Table No. (12)

No (00)

العدد بالآمات

تابع جدول رقم (١٢)

Main Occupation	place of residence	Gender	الإجمالي Total	اأقسام النشاط الإقتصادي Economic Activity											النوع	محل الإقامة	أقسام المهن الرئيسية
				ت X	ش U	ر T	ق S	ص R	ف Q	ع P	س O	ن N	م M	ل L			
Ordinary job works	Urban	Male	5126	118	0	24	440	47	85	42	84	177	77	0	ذكور	حضر	عمال المهن العادية
		Female	895	17	0	246	9	27	169	65	6	35	2	0	إناث		
		<b>Total</b>	<b>6020</b>	<b>135</b>	<b>0</b>	<b>270</b>	<b>448</b>	<b>73</b>	<b>254</b>	<b>107</b>	<b>90</b>	<b>211</b>	<b>79</b>	<b>0</b>	<b>جملة</b>		
	Rural	Male	5712	43	0	24	259	30	116	140	192	124	33	3	ذكور	ريف	
		Female	558	4	0	170	8	3	96	56	14	10	7	0	إناث		
		<b>Total</b>	<b>6271</b>	<b>47</b>	<b>0</b>	<b>195</b>	<b>267</b>	<b>33</b>	<b>212</b>	<b>196</b>	<b>206</b>	<b>134</b>	<b>41</b>	<b>3</b>	<b>جملة</b>		
	Total	Male	10838	161	0	48	699	76	201	182	276	300	110	3	ذكور	الجملة	
		Female	1453	21	0	417	16	30	265	122	20	45	9	0	إناث		
		<b>Total</b>	<b>12291</b>	<b>182</b>	<b>0</b>	<b>465</b>	<b>715</b>	<b>106</b>	<b>465</b>	<b>304</b>	<b>295</b>	<b>345</b>	<b>120</b>	<b>3</b>	<b>جملة</b>		



تقدير المشتغلين ( ١٥ سنة فأكثر ) طبقاً للحالة العملية والنوع بكل محافظة وإجمالي الجمهورية ( حضر / ريف )

Estimation of Employed (15 years &amp; above ) by employment status , Gender in each governorates &amp; republic total (urban/Rural)

Table No. (13)

No (00)

العدد بالمئات

جدول رقم (١٣)

Governorates	place of residence	Gender	الاجمالي Total	Employment status الحالة العملية				النوع	محل الإقامة	محافظة الجمهورية
				يعمل فى مشروع أسرى بدون أجر contributing family activity	يعمل لحسابه ولا يستخدم أحد Self Employed	صاحب عمل ويديره ويستخدم آخرين Employer	يعمل بأجر نقدي Employee			
Total	Urban	Male	91983	1068	12131	6909	71875	ذكور	حضر	إجمالي الجمهورية
		Female	18688	894	1216	286	16292	إناث		
		<b>Total</b>	<b>110671</b>	<b>1962</b>	<b>13347</b>	<b>7196</b>	<b>88166</b>	<b>جملة</b>		
	Rural	Male	130725	5123	18991	15555	91055	ذكور	ريف	
		Female	20595	6571	2364	559	11100	إناث		
		<b>Total</b>	<b>151319</b>	<b>11694</b>	<b>21356</b>	<b>16114</b>	<b>102155</b>	<b>جملة</b>		
Total	Male	222708	6191	31122	22464	162930	ذكور	جملة		
	Female	39283	7465	3580	845	27392	إناث			
	<b>Total</b>	<b>261990</b>	<b>13656</b>	<b>34703</b>	<b>23310</b>	<b>190321</b>	<b>جملة</b>			
Cairo	Urban	Male	21974	71	2619	1058	18226	ذكور	حضر	القاهرة
		Female	4716	63	312	37	4304	إناث		
		<b>Total</b>	<b>26689</b>	<b>134</b>	<b>2930</b>	<b>1095</b>	<b>22530</b>	<b>جملة</b>		
	Total	Male	21974	71	2619	1058	18226	ذكور	جملة	
		Female	4716	63	312	37	4304	إناث		
		<b>Total</b>	<b>26689</b>	<b>134</b>	<b>2930</b>	<b>1095</b>	<b>22530</b>	<b>جملة</b>		
Alexandria	Urban	Male	12176	43	1404	491	10237	ذكور	حضر	الإسكندرية
		Female	2414	79	137	19	2179	إناث		
		<b>Total</b>	<b>14590</b>	<b>123</b>	<b>1541</b>	<b>510</b>	<b>12416</b>	<b>جملة</b>		
	Total	Male	12176	43	1404	491	10237	ذكور	جملة	
		Female	2414	79	137	19	2179	إناث		
		<b>Total</b>	<b>14590</b>	<b>123</b>	<b>1541</b>	<b>510</b>	<b>12416</b>	<b>جملة</b>		
Port Said	Urban	Male	1761	0	204	233	1325	ذكور	حضر	بورسعيد
		Female	431	0	18	6	407	إناث		
		<b>Total</b>	<b>2192</b>	<b>0</b>	<b>221</b>	<b>239</b>	<b>1732</b>	<b>جملة</b>		
	Total	Male	1761	0	204	233	1325	ذكور	جملة	
		Female	431	0	18	6	407	إناث		
		<b>Total</b>	<b>2192</b>	<b>0</b>	<b>221</b>	<b>239</b>	<b>1732</b>	<b>جملة</b>		



تقدير المشتغلين ( ١٥ سنة فأكثر ) طبقاً للحالة العملية والنوع بكل محافظة وإجمالي الجمهورية ( حضر / ريف )

Estimation of Employed (15 years & above ) by employment status , Gender in each governorates & republic total (urban/Rural)

Cont. Table No. (13)

No (00)

العدد بالآمات

تابع جدول رقم ( ١٣ )

Governorates	place of residence	Gender	الاجمالي Total	Employment status الحالة العملية				النوع	محل الإقامة	محافظة الجمهورية
				يعمل فى مشروع أسرى بدون أجر contributing family activity	يعمل لحسابه ولا يستخدم أحد Self Employed	صاحب عمل ويديره و يستخدم آخرين Employer	يعمل بأجر نقدى Employee			
suez	Urban	Male	1614	4	130	100	1380	ذكور	حضر	السويس
		Female	327	0	7	0	319	إناث		
		<b>Total</b>	<b>1941</b>	<b>4</b>	<b>137</b>	<b>100</b>	<b>1699</b>	<b>جملة</b>		
	Total	Male	1614	4	130	100	1380	ذكور	جملة	
		Female	327	0	7	0	319	إناث		
		<b>Total</b>	<b>1941</b>	<b>4</b>	<b>137</b>	<b>100</b>	<b>1699</b>	<b>جملة</b>		
Damietta	Urban	Male	1436	25	174	177	1059	ذكور	حضر	دمياط
		Female	254	18	22	4	210	إناث		
		<b>Total</b>	<b>1690</b>	<b>43</b>	<b>196</b>	<b>181</b>	<b>1269</b>	<b>جملة</b>		
	Rural	Male	2175	37	269	193	1676	ذكور	ريف	
		Female	335	18	32	19	267	إناث		
		<b>Total</b>	<b>2510</b>	<b>55</b>	<b>301</b>	<b>211</b>	<b>1943</b>	<b>جملة</b>		
Total	Male	3610	62	443	370	2735	ذكور	جملة		
	Female	590	36	54	23	477	إناث			
	<b>Total</b>	<b>4200</b>	<b>99</b>	<b>497</b>	<b>393</b>	<b>3212</b>	<b>جملة</b>			
Dakahlia	Urban	Male	4669	79	535	778	3276	ذكور	حضر	الدقهلية
		Female	721	54	54	27	587	إناث		
		<b>Total</b>	<b>5390</b>	<b>133</b>	<b>589</b>	<b>805</b>	<b>3863</b>	<b>جملة</b>		
	Rural	Male	11053	184	1327	1559	7983	ذكور	ريف	
		Female	1856	263	170	39	1384	إناث		
		<b>Total</b>	<b>12909</b>	<b>448</b>	<b>1497</b>	<b>1598</b>	<b>9367</b>	<b>جملة</b>		
Total	Male	15722	263	1863	2337	11259	ذكور	جملة		
	Female	2577	317	224	66	1971	إناث			
	<b>Total</b>	<b>18299</b>	<b>580</b>	<b>2086</b>	<b>2402</b>	<b>13230</b>	<b>جملة</b>			



تقدير المشتغلين (١٥ سنة فأكثر) طبقاً للحالة العملية والنوع بكل محافظة وإجمالي الجمهورية (حضر / ريف)

Estimation of Employed (15 years & above) by employment status, Gender in each governorates & republic total (urban/Rural)

Cont.Table No. (13) No (00)

تابع جدول رقم (١٣) العدد بالآلاف

Governorates	place of residence	Gender	الاجمالي Total	الحالة العملية			النوع	محل الإقامة	محافظات الجمهورية
				يعمل لحسابه ولا يستخدم أحد Self Employed	صاحب عمل ويديره و يستخدم آخرين Employer	يعمل بأجر نقدي Employee			
Sharkia	Urban	Male	3837	79	359	540	2860	ذكور	حضر
		Female	1058	79	30	21	928	إناث	
		<b>Total</b>	<b>4896</b>	<b>158</b>	<b>389</b>	<b>561</b>	<b>3787</b>	<b>جملة</b>	
	Rural	Male	12247	350	1139	1476	9282	ذكور	
		Female	2322	710	196	27	1389	إناث	
		<b>Total</b>	<b>14569</b>	<b>1060</b>	<b>1335</b>	<b>1503</b>	<b>10671</b>	<b>جملة</b>	
Total	Male	16084	429	1498	2016	12141	ذكور		
	Female	3380	789	226	48	2317	إناث		
		<b>Total</b>	<b>19464</b>	<b>1218</b>	<b>1724</b>	<b>2064</b>	<b>14458</b>	<b>جملة</b>	
Kalyoubia	Urban	Male	5617	64	717	253	4584	ذكور	حضر
		Female	862	54	102	8	698	إناث	
		<b>Total</b>	<b>6480</b>	<b>118</b>	<b>818</b>	<b>261</b>	<b>5282</b>	<b>جملة</b>	
	Rural	Male	7910	176	997	497	6239	ذكور	
		Female	1655	510	196	35	913	إناث	
		<b>Total</b>	<b>9565</b>	<b>687</b>	<b>1193</b>	<b>533</b>	<b>7153</b>	<b>جملة</b>	
Total	Male	13527	240	1714	750	10824	ذكور		
	Female	2518	565	298	44	1611	إناث		
		<b>Total</b>	<b>16045</b>	<b>805</b>	<b>2011</b>	<b>794</b>	<b>12435</b>	<b>جملة</b>	
Kafr- El-Sheik	Urban	Male	1758	89	296	389	985	ذكور	حضر
		Female	498	100	36	10	351	إناث	
		<b>Total</b>	<b>2255</b>	<b>189</b>	<b>332</b>	<b>399</b>	<b>1336</b>	<b>جملة</b>	
	Rural	Male	6635	488	802	1784	3560	ذكور	
		Female	1662	849	109	78	626	إناث	
		<b>Total</b>	<b>8296</b>	<b>1337</b>	<b>911</b>	<b>1862</b>	<b>4186</b>	<b>جملة</b>	
Total	Male	8392	577	1098	2173	4545	ذكور		
	Female	2159	949	145	88	977	إناث		
		<b>Total</b>	<b>10551</b>	<b>1526</b>	<b>1243</b>	<b>2261</b>	<b>5522</b>	<b>جملة</b>	





## تقدير المشتغلين ( ١٥ سنة فأكثر ) طبقاً للحالة العملية والنوع بكل محافظة وإجمالي الجمهورية ( حصر / ريف )

Estimation of Employed (15 years &amp; above ) by employment status , Gender in each governorates &amp; republic total (urban/Rural)

Cont.Table No. (13)

No (00)

العدد بالآلاف

تابع جدول رقم ( ١٣ )

Governorates	place of residence	Gender	الاجمالي Total	Employment status			الحالة العملية	النوع	محل الإقامة	محافظات الجمهورية
				يعمل في مشروع أسرى بدون أجر contributing family activity	يعمل لحسابه ولا يستخدم أحد Self Employed	صاحب عمل ويديره و يستخدم آخرين Employer				
Gharbia	Urban	Male	3196	61	437	320	2378	ذكور	حضر	الغربية
		Female	860	83	64	22	690	إناث		
		<b>Total</b>	<b>4056</b>	<b>144</b>	<b>501</b>	<b>343</b>	<b>3068</b>	<b>جملة</b>		
	Rural	Male	8483	386	917	1124	6056	ذكور	ريف	
		Female	2617	819	276	103	1419	إناث		
		<b>Total</b>	<b>11100</b>	<b>1205</b>	<b>1193</b>	<b>1226</b>	<b>7475</b>	<b>جملة</b>		
Total	Male	11679	447	1354	1444	8435	ذكور	جملة		
	Female	3477	903	341	125	2108	إناث			
	<b>Total</b>	<b>15156</b>	<b>1350</b>	<b>1694</b>	<b>1569</b>	<b>10543</b>	<b>جملة</b>			
Menoufia	Urban	Male	2048	40	214	232	1562	ذكور	حضر	المنوفية
		Female	509	45	26	15	423	إناث		
		<b>Total</b>	<b>2556</b>	<b>85</b>	<b>241</b>	<b>246</b>	<b>1985</b>	<b>جملة</b>		
	Rural	Male	7984	321	623	768	6273	ذكور	ريف	
		Female	2118	637	199	70	1211	إناث		
		<b>Total</b>	<b>10102</b>	<b>958</b>	<b>822</b>	<b>838</b>	<b>7484</b>	<b>جملة</b>		
Total	Male	10032	361	837	1000	7834	ذكور	جملة		
	Female	2626	682	225	84	1634	إناث			
	<b>Total</b>	<b>12658</b>	<b>1043</b>	<b>1063</b>	<b>1084</b>	<b>9469</b>	<b>جملة</b>			
Behira	Urban	Male	2772	110	377	586	1698	ذكور	حضر	البحيرة
		Female	557	53	28	14	462	إناث		
		<b>Total</b>	<b>3329</b>	<b>163</b>	<b>405</b>	<b>600</b>	<b>2161</b>	<b>جملة</b>		
	Rural	Male	13476	1072	1158	3253	7993	ذكور	ريف	
		Female	1776	847	149	38	743	إناث		
		<b>Total</b>	<b>15252</b>	<b>1919</b>	<b>1307</b>	<b>3291</b>	<b>8736</b>	<b>جملة</b>		
Total	Male	16248	1182	1536	3839	9691	ذكور	جملة		
	Female	2333	900	176	52	1205	إناث			
	<b>Total</b>	<b>18580</b>	<b>2082</b>	<b>1712</b>	<b>3891</b>	<b>10896</b>	<b>جملة</b>			



تقدير المشتغلين ( ١٥ سنة فأكثر ) طبقاً للحالة العملية والنوع بكل محافظة وإجمالى الجمهورية ( حضر / ريف )

Estimation of Employed (15 years &amp; above ) by employment status , Gender in each governorates &amp; republic total (urban/Rural)

Cont.Table No. (13)

No (00)

العدد بالآلاف

تابع جدول رقم ( ١٣ )

Governorates	place of residence	Gender	الاجمالى Total	Employment status الحالة العملية				النوع	محل الإقامة	محافظات الجمهورية	
				يعمل فى مشروع أسرى بدون contributing family activity	يعمل لحسابه ولا يستخدم أحد Self Employed	صاحب عمل ويديره و يستخدم آخرين Employer	يعمل بأجر نقدى Employee				
Ismaelia	Urban	Male	1361	0	173	145	1043	ذكور	حضر		
		Female	359	9	14	7	329	إناث			
		<b>Total</b>	<b>1720</b>	<b>9</b>	<b>187</b>	<b>152</b>	<b>1372</b>	<b>جملة</b>			
	Rural	Male	1804	19	185	123	1477	ذكور			ريف
		Female	331	34	27	4	266	إناث			
		<b>Total</b>	<b>2135</b>	<b>54</b>	<b>211</b>	<b>127</b>	<b>1743</b>	<b>جملة</b>			
Total	Male	3166	19	358	268	2520	ذكور	جملة			
	Female	689	43	40	10	596	إناث				
	<b>Total</b>	<b>3855</b>	<b>63</b>	<b>399</b>	<b>279</b>	<b>3115</b>	<b>جملة</b>				
Giza	Urban	Male	12057	75	2251	569	9162	ذكور	حضر		
		Female	2006	69	223	59	1656	إناث			
		<b>Total</b>	<b>14063</b>	<b>143</b>	<b>2473</b>	<b>628</b>	<b>10818</b>	<b>جملة</b>			
	Rural	Male	8519	17	2949	240	5313	ذكور			ريف
		Female	668	20	111	8	529	إناث			
		<b>Total</b>	<b>9187</b>	<b>37</b>	<b>3061</b>	<b>248</b>	<b>5842</b>	<b>جملة</b>			
Total	Male	20576	92	5200	809	14475	ذكور	جملة			
	Female	2674	88	334	67	2186	إناث				
	<b>Total</b>	<b>23250</b>	<b>180</b>	<b>5534</b>	<b>876</b>	<b>16660</b>	<b>جملة</b>				
Beni -Souf	Urban	Male	1717	119	269	158	1171	ذكور	حضر		
		Female	463	120	45	15	282	إناث			
		<b>Total</b>	<b>2179</b>	<b>239</b>	<b>315</b>	<b>172</b>	<b>1454</b>	<b>جملة</b>			
	Rural	Male	5978	352	1060	796	3771	ذكور			ريف
		Female	1384	729	208	77	371	إناث			
		<b>Total</b>	<b>7362</b>	<b>1080</b>	<b>1268</b>	<b>873</b>	<b>4141</b>	<b>جملة</b>			
Total	Male	7695	470	1329	954	4942	ذكور	جملة			
	Female	1846	849	253	92	653	إناث				
	<b>Total</b>	<b>9542</b>	<b>1319</b>	<b>1582</b>	<b>1045</b>	<b>5595</b>	<b>جملة</b>				



## تقدير المشتغلين ( ١٥ سنة فأكثر ) طبقاً للحالة العملية والنوع بكل محافظة وإجمالى الجمهورية ( حضر / ريف )

Estimation of Employed (15 years &amp; above ) by employment status , Gender in each governorates &amp; republic total (urban/Rural)

Cont.Table No. (13)

No (00)

العدد بالآمات

تابع جدول رقم ( ١٣ )

Governorates	place of residence	Gender	الاجمالى Total	Employment status			الحالة العملية	النوع	محل الإقامة	محافظات الجمهورية
				يعمل فى مشروع أسرى بدون أجر contributing family activity	يعمل لحسابه ولا يستخدم أحد Self Employed	صاحب عمل ويديره و يستخدم آخرين Employer				
Fayoum	Urban	Male	1702	16	209	140	1338	ذكور	حضر	الفيوم
		Female	375	27	22	4	323	إناث		
		<b>Total</b>	<b>2077</b>	<b>42</b>	<b>231</b>	<b>143</b>	<b>1661</b>	<b>جملة</b>		
	Rural	Male	7279	302	960	800	5217	ذكور	ريف	
		Female	702	257	147	16	282	إناث		
		<b>Total</b>	<b>7981</b>	<b>559</b>	<b>1107</b>	<b>816</b>	<b>5500</b>	<b>جملة</b>		
Total	Male	8980	318	1169	939	6555	ذكور	جملة		
	Female	1077	283	169	20	605	إناث			
	<b>Total</b>	<b>10057</b>	<b>601</b>	<b>1337</b>	<b>959</b>	<b>7160</b>	<b>جملة</b>			
Menia	Urban	Male	2116	91	222	266	1536	ذكور	حضر	المنيا
		Female	462	24	29	6	403	إناث		
		<b>Total</b>	<b>2577</b>	<b>115</b>	<b>251</b>	<b>272</b>	<b>1939</b>	<b>جملة</b>		
	Rural	Male	10790	689	1385	1890	6825	ذكور	ريف	
		Female	1674	769	406	26	474	إناث		
		<b>Total</b>	<b>12464</b>	<b>1458</b>	<b>1791</b>	<b>1916</b>	<b>7299</b>	<b>جملة</b>		
Total	Male	12906	780	1607	2157	8361	ذكور	جملة		
	Female	2136	793	434	32	877	إناث			
	<b>Total</b>	<b>15042</b>	<b>1573</b>	<b>2042</b>	<b>2188</b>	<b>9238</b>	<b>جملة</b>			
Asyout	Urban	Male	2417	43	343	89	1942	ذكور	حضر	اسيوط
		Female	439	14	16	5	403	إناث		
		<b>Total</b>	<b>2855</b>	<b>57</b>	<b>359</b>	<b>94</b>	<b>2345</b>	<b>جملة</b>		
	Rural	Male	7296	193	1202	225	5675	ذكور	ريف	
		Female	517	88	43	5	381	إناث		
		<b>Total</b>	<b>7812</b>	<b>280</b>	<b>1245</b>	<b>231</b>	<b>6056</b>	<b>جملة</b>		
Total	Male	9712	236	1545	314	7617	ذكور	جملة		
	Female	955	102	59	11	784	إناث			
	<b>Total</b>	<b>10668</b>	<b>338</b>	<b>1604</b>	<b>325</b>	<b>8401</b>	<b>جملة</b>			



## تقدير المشتغلين ( ١٥ سنة فأكثر ) طبقاً للحالة العملية والنوع بكل محافظة وإجمالى الجمهورية ( حضر / ريف )

Estimation of Employed (15 years &amp; above ) by employment status , Gender in each governorates &amp; republic total (urban/Rural)

Cont.Table No. (13)

No (00)

العدد بالآمات

تابع جدول رقم ( ١٣ )

Governorates	place of residence	Gender	الاجمالى Total	Employment status				النوع	محل الإقامة	محافظة الجمهورية
				يعمل فى مشروع أسرى بدون أجر contributing family activity	يعمل لحسابه ولا يستخدم أحد Self Employed	صاحب عمل ويديره و يستخدم آخرين Employer	يعمل بأجر نقدى Employee			
Suhag	Urban	Male	2257	16	584	54	1603	ذكور	حضر	سوهاج
		Female	324	0	3	5	316	إناث		
		<b>Total</b>	<b>2581</b>	<b>16</b>	<b>587</b>	<b>59</b>	<b>1919</b>	<b>جملة</b>		
	Rural	Male	8856	144	2926	107	5680	ذكور	ريف	
		Female	342	10	21	3	308	إناث		
		<b>Total</b>	<b>9198</b>	<b>154</b>	<b>2947</b>	<b>110</b>	<b>5987</b>	<b>جملة</b>		
Total	Male	11112	159	3510	161	7282	ذكور	الجملة		
	Female	666	10	24	8	624	إناث			
	<b>Total</b>	<b>11779</b>	<b>169</b>	<b>3534</b>	<b>169</b>	<b>7907</b>	<b>جملة</b>			
Qena	Urban	Male	1072	17	145	109	800	ذكور	حضر	قنا
		Female	196	0	3	0	193	إناث		
		<b>Total</b>	<b>1268</b>	<b>17</b>	<b>148</b>	<b>109</b>	<b>994</b>	<b>جملة</b>		
	Rural	Male	5284	164	517	447	4156	ذكور	ريف	
		Female	255	11	31	9	204	إناث		
		<b>Total</b>	<b>5539</b>	<b>174</b>	<b>548</b>	<b>456</b>	<b>4360</b>	<b>جملة</b>		
Total	Male	6356	181	663	556	4956	ذكور	جملة		
	Female	451	11	34	9	398	إناث			
	<b>Total</b>	<b>6807</b>	<b>191</b>	<b>696</b>	<b>565</b>	<b>5354</b>	<b>جملة</b>			
Aswan	Urban	Male	1167	11	167	104	885	ذكور	حضر	اسوان
		Female	189	0	9	3	177	إناث		
		<b>Total</b>	<b>1356</b>	<b>11</b>	<b>176</b>	<b>107</b>	<b>1062</b>	<b>جملة</b>		
	Rural	Male	2076	162	261	221	1431	ذكور	ريف	
		Female	144	0	18	2	125	إناث		
		<b>Total</b>	<b>2220</b>	<b>162</b>	<b>279</b>	<b>223</b>	<b>1556</b>	<b>جملة</b>		
Total	Male	3243	173	429	324	2316	ذكور	جملة		
	Female	333	0	27	5	302	إناث			
	<b>Total</b>	<b>3576</b>	<b>173</b>	<b>455</b>	<b>330</b>	<b>2618</b>	<b>جملة</b>			



## تقدير المشتغلين ( ١٥ سنة فأكثر ) طبقاً للحالة العملية والنوع بكل محافظة وإجمالى الجمهورية ( حصر / ريف )

Estimation of Employed (15 years &amp; above ) by employment status , Gender in each governorates &amp; republic total (urban/Rural)

Cont.Table No. (13)

No (00)

العدد بالآمات

تابع جدول رقم ( ١٣ )

Governorates	place of residence	Gender	الاجمالى Total	Employment status			النوع	محل الإقامة	محافظات الجمهورية
				يعمل فى مشروع أسرى بدون أجر contributing family activity	يعمل لحسابه ولا يستخدم أحد Self Employed	صاحب عمل و يديره و يستخدم آخرين Employer			
Luxor	Urban	Male	1002	11	90	35	866	ذكور	الاقصر
		Female	190	2	10	0	178	إناث	
		<b>Total</b>	<b>1192</b>	<b>12</b>	<b>100</b>	<b>35</b>	<b>1044</b>	<b>جملة</b>	
	Rural	Male	1863	24	101	16	1722	ذكور	
		Female	109	0	28	0	81	إناث	
		<b>Total</b>	<b>1972</b>	<b>24</b>	<b>129</b>	<b>16</b>	<b>1803</b>	<b>جملة</b>	
Total	Male	2865	34	191	51	2588	ذكور		
	Female	299	2	38	0	260	إناث		
		<b>Total</b>	<b>3164</b>	<b>36</b>	<b>229</b>	<b>51</b>	<b>2847</b>	<b>جملة</b>	
Red Sea	Urban	Male	954	0	46	52	856	ذكور	البحر الاحمر
		Female	159	0	5	0	154	إناث	
		<b>Total</b>	<b>1113</b>	<b>0</b>	<b>52</b>	<b>52</b>	<b>1009</b>	<b>جملة</b>	
	Total	Male	954	0	46	52	856	ذكور	
		Female	159	0	5	0	154	إناث	
		<b>Total</b>	<b>1113</b>	<b>0</b>	<b>52</b>	<b>52</b>	<b>1009</b>	<b>جملة</b>	
El-wadi El-Gidid	Urban	Male	274	2	23	5	244	ذكور	الوادى الجديد
		Female	105	0	3	0	102	إناث	
		<b>Total</b>	<b>379</b>	<b>2</b>	<b>26</b>	<b>5</b>	<b>346</b>	<b>جملة</b>	
	Rural	Male	293	23	35	15	219	ذكور	
		Female	65	2	0	0	63	إناث	
		<b>Total</b>	<b>358</b>	<b>25</b>	<b>35</b>	<b>15</b>	<b>283</b>	<b>جملة</b>	
Total	Male	567	26	58	19	463	ذكور		
	Female	169	2	3	0	165	إناث		
		<b>Total</b>	<b>736</b>	<b>27</b>	<b>61</b>	<b>19</b>	<b>629</b>	<b>جملة</b>	



## تقدير المشتغلين ( ١٥ سنة فأكثر ) طبقاً للحالة العملية والنوع بكل محافظة وإجمالي الجمهورية ( حضر / ريف )

Estimation of Employed (15 years &amp; above ) by employment status , Gender in each governorates &amp; republic total (urban/Rural)

Cont. Table No. (13)

No (00)

العدد بالآلاف

تابع جدول رقم (١٣)

Governorates	place of residence	Gender	الاجمالي Total	Employment status				النوع	محل الإقامة	محافظة الجمهورية
				يعمل فى مشروع أسرى بدون أجر contributing family activity	يعمل لحسابه ولا يستخدم أحد Self Employed	صاحب عمل ويديره و يستخدم آخرين Employer	يعمل بأجر نقدى Employee			
Matrouh	Urban	Male	629	0	101	15	513	ذكور	حضر	مطروح
		Female	30	0	0	0	30	إناث		
		<b>Total</b>	<b>659</b>	<b>0</b>	<b>101</b>	<b>15</b>	<b>542</b>	<b>جملة</b>		
	Rural	Male	396	19	132	17	229	ذكور	ريف	
		Female	0	0	0	0	0	إناث		
		<b>Total</b>	<b>396</b>	<b>19</b>	<b>132</b>	<b>17</b>	<b>229</b>	<b>جملة</b>		
Total	Male	1025	19	233	32	742	ذكور	جملة		
	Female	30	0	0	0	30	إناث			
	<b>Total</b>	<b>1055</b>	<b>19</b>	<b>233</b>	<b>32</b>	<b>771</b>	<b>جملة</b>			
North Sinai	Urban	Male	254	0	28	0	225	ذكور	حضر	شمال سيناء
		Female	118	0	0	0	118	إناث		
		<b>Total</b>	<b>372</b>	<b>0</b>	<b>28</b>	<b>0</b>	<b>344</b>	<b>جملة</b>		
	Rural	Male	178	0	43	2	133	ذكور	ريف	
		Female	37	0	0	0	37	إناث		
		<b>Total</b>	<b>215</b>	<b>0</b>	<b>43</b>	<b>2</b>	<b>170</b>	<b>جملة</b>		
Total	Male	432	0	71	2	359	ذكور	جملة		
	Female	155	0	0	0	155	إناث			
	<b>Total</b>	<b>587</b>	<b>0</b>	<b>71</b>	<b>2</b>	<b>514</b>	<b>جملة</b>			
South Sinai	Urban	Male	147	3	11	12	121	ذكور	حضر	جنوب سيناء
		Female	68	0	0	0	68	إناث		
		<b>Total</b>	<b>215</b>	<b>3</b>	<b>11</b>	<b>12</b>	<b>190</b>	<b>جملة</b>		
	Rural	Male	151	0	4	3	145	ذكور	ريف	
		Female	26	0	0	0	26	إناث		
		<b>Total</b>	<b>177</b>	<b>0</b>	<b>4</b>	<b>3</b>	<b>170</b>	<b>جملة</b>		
Total	Male	298	3	14	15	266	ذكور	جملة		
	Female	94	0	0	0	94	إناث			
	<b>Total</b>	<b>392</b>	<b>3</b>	<b>14</b>	<b>15</b>	<b>360</b>	<b>جملة</b>			



# المشـتغلين بأجر (١٥ سنة فأكثر) وتوزيـعاتهم

**Employees (15 Years & above) and their  
distributions**



## تقدير المشتغلين بأجر (١٥ سنة فأكثر) طبقاً لأقسام المهن الرئيسية والنوع بكل محافظة وإجمالي الجمهورية (حضر/ريف)

Estimation of employee (15 years &amp; above) according to the main occupations and Gender in each governorate &amp; republic total (urban / rural)

Governorates	Place of residence	Gender	الإجمالي Total	العدد بالآلاف										النوع	محل الإقامة	محافظة الجمهورية
				أقسام المهن الرئيسية												
				X	9	8	7	6	5	4	3	2	1			
Total	Urban	Male	71875	0	3703	10704	16004	3086	13921	4543	6671	10581	2662	ذكور	حضر	إجمالي الجمهورية
		Female	16292	0	680	887	251	71	1376	2781	2444	7053	750	إناث		
		Total	88166	0	4384	11591	16255	3157	15297	7323	9115	17633	3412	جملة		
	Rural	Male	91055	0	4160	10947	25387	18612	13695	3601	5863	7286	1505	ذكور	ريف	
		Female	11100	0	433	522	152	1068	883	1360	2223	4163	297	إناث		
		Total	102155	0	4593	11468	25539	19681	14577	4961	8085	11449	1802	جملة		
	Total	Male	162930	0	7863	21650	41391	21698	27615	8144	12534	17867	4167	ذكور	جملة	
Female		27391	0	1113	1409	403	1139	2259	4141	4666	11215	1046	إناث			
Total		190321	0	8976	23059	41794	22837	29874	12285	17200	29082	5214	جملة			
Cairo	Urban	Male	18226	0	1119	2817	3769	73	3487	1335	1711	3113	802	ذكور	حضر	القاهرة
		Female	4304	0	251	153	77	0	439	892	547	1715	230	إناث		
		Total	22530	0	1370	2970	3847	73	3925	2227	2258	4828	1032	جملة		
	Total	Male	18226	0	1119	2817	3769	73	3487	1335	1711	3113	802	ذكور	جملة	
Female		4304	0	251	153	77	0	439	892	547	1715	230	إناث			
Total		22530	0	1370	2970	3847	73	3925	2227	2258	4828	1032	جملة			
Alexandria	Urban	Male	10237	0	629	1936	1608	595	2317	692	902	1171	387	ذكور	حضر	الأسكندرية
		Female	2179	0	133	243	59	0	218	300	298	851	76	إناث		
		Total	12416	0	762	2179	1667	595	2536	992	1200	2022	463	جملة		
	Total	Male	10237	0	629	1936	1608	595	2317	692	902	1171	387	ذكور	جملة	
Female		2179	0	133	243	59	0	218	300	298	851	76	إناث			
Total		12416	0	762	2179	1667	595	2536	992	1200	2022	463	جملة			
Port Said	Urban	Male	1325	0	46	261	132	80	288	87	140	223	69	ذكور	حضر	بورسعيد
		Female	407	0	21	46	16	0	20	81	57	143	24	إناث		
		Total	1732	0	67	307	148	80	308	168	196	365	93	جملة		
	Total	Male	1325	0	46	261	132	80	288	87	140	223	69	ذكور	جملة	
Female		407	0	21	46	16	0	20	81	57	143	24	إناث			
Total		1732	0	67	307	148	80	308	168	196	365	93	جملة			





## تقدير المشتغلين بأجر (١٥ سنة فأكثر) طبقاً لأقسام المهن الرئيسية والنوع بكل محافظة وإجمالي الجمهورية (حضر/ريف)

Estimation of employee (15 years &amp; above) according to the main occupations and Gender in each governorate &amp; republic total (urban / rural)

Governorates	Place of residence	Gender	الإجمالي Total	العدد بالمئات										النوع	محل الإقامة	محافظة الجمهورية
				أقسام المهن الرئيسية												
				x	9	8	7	6	5	4	3	2	1			
suez	Urban	Male	1380	0	54	263	233	7	177	118	262	171	96	ذكور	حضر	السويس
		Female	319	0	7	17	2	0	5	39	45	164	41	إناث		
		Total	1699	0	61	280	234	7	182	157	307	335	136	جملة		
	Total	Male	1380	0	54	263	233	7	177	118	262	171	96	ذكور		
		Female	319	0	7	17	2	0	5	39	45	164	41	إناث		
		Total	1699	0	61	280	234	7	182	157	307	335	136	جملة		
Damietta	Urban	Male	1059	0	36	107	478	104	166	16	47	95	11	ذكور	حضر	دمياط
		Female	210	0	0	6	6	0	12	40	26	107	12	إناث		
		Total	1269	0	36	113	484	104	179	55	73	202	23	جملة		
	Rural	Male	1676	0	80	154	757	262	190	39	53	111	28	ذكور		
		Female	267	0	8	7	4	0	24	49	54	112	8	إناث		
		Total	1943	0	89	161	761	262	215	88	107	224	37	جملة		
Total	Male	2735	0	116	261	1235	366	357	55	100	206	40	ذكور			
	Female	477	0	8	14	10	0	36	88	80	220	20	إناث			
	Total	3212	0	125	275	1245	366	393	143	180	426	60	جملة			
Dakahlia	Urban	Male	3276	0	163	543	969	383	495	150	192	327	53	ذكور	حضر	الدقهلية
		Female	587	0	20	3	0	17	48	84	73	314	27	إناث		
		Total	3863	0	183	547	969	401	543	234	266	641	80	جملة		
	Rural	Male	7983	0	318	1176	2316	1377	1085	372	458	759	124	ذكور		
		Female	1384	0	54	21	24	160	122	210	250	477	66	إناث		
		Total	9367	0	372	1197	2340	1537	1207	581	708	1236	190	جملة		
Total	Male	11259	0	481	1719	3284	1760	1580	522	651	1086	177	ذكور			
	Female	1971	0	74	24	24	177	170	294	323	791	93	إناث			
	Total	13230	0	555	1743	3309	1938	1750	816	973	1877	270	جملة			



## تقدير المشتغلين بأجر (١٥ سنة فأكثر) طبقاً لأقسام المهن الرئيسية والنوع بكل محافظة وإجمالي الجمهورية (حضر/ريف)

Estimation of employee (15 years &amp; above) according to the main occupations and Gender in each governorate &amp; republic total (urban / rural)

Governorates	Place of residence	Gender	الإجمالي Total	أقسام المهن الرئيسية Main occupations										النوع	محل الإقامة	محافظة الجمهورية
				X	9	8	7	6	5	4	3	2	1			
Sharkia	Urban	Male	2860	0	42	281	506	324	392	166	279	731	139	ذكور	حضر	الشرقية
		Female	928	0	23	22	13	27	42	113	119	528	41	إناث		
		Total	3787	0	65	303	519	352	433	279	398	1259	180	جملة		
	Rural	Male	9282	0	349	1604	2017	1825	1333	456	620	878	200	ذكور	ريف	
		Female	1389	0	37	36	10	269	96	203	249	478	11	إناث		
		Total	10671	0	386	1640	2027	2094	1429	659	868	1357	211	جملة		
Total	Male	12141	0	390	1885	2523	2150	1725	622	899	1609	338	ذكور	جملة		
	Female	2317	0	60	58	23	296	138	317	367	1006	52	إناث			
Kalyoubia	Urban	Male	4584	0	339	959	1059	21	1034	184	425	481	82	ذكور	حضر	القليوبية
		Female	698	0	32	132	16	6	75	102	83	229	22	إناث		
		Total	5282	0	371	1092	1076	26	1109	287	508	709	104	جملة		
	Rural	Male	6239	0	460	1179	1635	227	1178	381	504	558	117	ذكور	ريف	
		Female	913	0	47	78	6	24	81	85	189	363	41	إناث		
		Total	7153	0	507	1257	1641	251	1259	466	693	921	158	جملة		
Total	Male	10824	0	799	2139	2694	248	2212	565	929	1039	199	ذكور	جملة		
	Female	1611	0	79	210	23	29	156	187	272	592	64	إناث			
Kafr- El-Sheik	Urban	Male	985	0	31	151	143	174	154	45	92	164	31	ذكور	حضر	كفر الشيخ
		Female	351	0	9	4	0	0	32	67	63	160	16	إناث		
		Total	1336	0	40	155	143	174	186	112	155	324	47	جملة		
	Rural	Male	3560	0	111	392	863	768	684	149	181	340	73	ذكور	ريف	
		Female	626	0	14	5	3	105	53	105	99	236	5	إناث		
		Total	4186	0	125	397	866	873	737	254	279	576	78	جملة		
Total	Male	4545	0	143	543	1005	941	838	194	272	504	104	ذكور	جملة		
	Female	977	0	23	10	3	105	86	172	162	396	21	إناث			
Total	Male	5522	0	166	552	1009	1047	924	366	434	900	125	جملة			
	Female															



## تقدير المشتغلين بأجر (١٥ سنة فأكثر) طبقاً لأقسام المهن الرئيسية والنوع بكل محافظة وإجمالي الجمهورية (حضر/ريف)

Estimation of employee (15 years &amp; above) according to the main occupations and Gender in each governorate &amp; republic total (urban / rural)

Cont table no.(14)		No.(00)		العدد بالآلاف										تابع جدول رقم (١٤)		
Governorates	Place of residence	Gender	الإجمالي Total	أقسام المهن الرئيسية Main occupations										النوع	محل الإقامة	محافظة الجمهورية
				X	9	8	7	6	5	4	3	2	1			
Gharbia	Urban	Male	2378	0	126	469	672	30	414	88	196	311	73	ذكور	حضر	الغربية
		Female	690	0	9	114	18	6	68	78	158	203	35	إناث		
		Total	3068	0	135	583	691	36	482	166	354	514	108	جملة		
	Rural	Male	6056	0	435	1095	1610	451	1018	203	518	647	79	ذكور		
		Female	1419	0	80	155	39	195	117	122	271	405	37	إناث		
		Total	7475	0	515	1249	1649	646	1135	325	789	1051	115	جملة		
Total	Male	8435	0	561	1564	2282	482	1432	291	715	958	152	ذكور			
	Female	2108	0	89	268	57	201	185	200	429	607	71	إناث			
	Total	10543	0	650	1832	2339	682	1617	491	1143	1565	223	جملة			
Menoufia	Urban	Male	1562	0	98	314	304	75	217	68	194	226	65	ذكور	حضر	المنوفية
		Female	423	0	14	20	6	5	17	87	61	201	13	إناث		
		Total	1985	0	112	334	310	80	234	155	255	427	78	جملة		
	Rural	Male	6273	0	242	1100	1354	497	1132	271	692	837	146	ذكور		
		Female	1211	0	34	52	21	50	53	158	236	579	29	إناث		
		Total	7484	0	276	1153	1375	547	1186	429	927	1417	175	جملة		
Total	Male	7834	0	340	1415	1658	572	1350	339	886	1063	212	ذكور			
	Female	1634	0	47	72	27	55	70	245	296	780	42	إناث			
	Total	9469	0	388	1487	1685	627	1420	584	1182	1843	253	جملة			
Behira	Urban	Male	1698	0	77	201	378	143	319	94	148	264	73	ذكور	حضر	البحيرة
		Female	462	0	20	6	11	0	44	65	82	225	10	إناث		
		Total	2161	0	98	207	388	143	363	160	230	489	83	جملة		
	Rural	Male	7993	0	331	881	1628	2435	1525	265	369	457	101	ذكور		
		Female	743	0	30	30	8	47	63	78	233	243	10	إناث		
		Total	8736	0	361	911	1636	2483	1589	344	602	700	111	جملة		
Total	Male	9691	0	408	1082	2006	2578	1845	360	517	721	174	ذكور			
	Female	1205	0	50	36	18	47	107	144	316	468	19	إناث			
	Total	10896	0	458	1118	2024	2625	1952	503	832	1189	194	جملة			



## تقدير المشتغلين بأجر (١٥ سنة فأكثر) طبقاً لأقسام المهن الرئيسية والنوع بكل محافظة وإجمالي الجمهورية (حضر/ريف)

Estimation of employee (15 years &amp; above) according to the main occupations and Gender in each governorate &amp; republic total (urban / rural)

Governorates	Place of residence	Gender	الإجمالي Total	أقسام المهن الرئيسية										النوع	محل الإقامة	محافظة الجمهورية
				Main occupations												
				X	9	8	7	6	5	4	3	2	1			
Ismaelia	Urban	Male	1043	0	53	128	199	35	172	63	125	225	43	ذكور	حضر	الإسماعيلية
		Female	329	0	11	9	5	0	27	45	64	158	12	إناث		
		Total	1372	0	64	137	203	35	198	108	189	382	55	جملة		
	Rural	Male	1477	0	73	208	192	576	195	62	87	68	16	ذكور	ريف	
		Female	266	0	14	25	17	55	21	17	52	53	12	إناث		
		Total	1743	0	87	233	209	631	216	79	138	121	28	جملة		
Total	Male	2520	0	126	336	391	612	367	125	212	292	59	ذكور	جملة		
	Female	596	0	26	34	22	55	47	62	116	211	23	إناث			
Giza	Urban	Male	9162	0	409	1150	1972	125	2075	748	950	1398	334	ذكور	حضر	الجيزة
		Female	1656	0	83	102	9	0	169	309	261	661	63	إناث		
		Total	10818	0	493	1252	1982	125	2244	1057	1211	2059	396	جملة		
	Rural	Male	5313	0	390	620	1428	495	745	385	664	512	75	ذكور	ريف	
		Female	529	0	50	54	0	0	40	79	135	159	13	إناث		
		Total	5842	0	439	675	1428	495	786	464	799	670	87	جملة		
Total	Male	14475	0	799	1771	3400	619	2820	1133	1614	1910	409	ذكور	جملة		
	Female	2186	0	133	156	9	0	209	387	396	820	75	إناث			
Beni -Souf	Urban	Male	1171	0	25	61	388	127	256	45	60	179	32	ذكور	حضر	بنى سويف
		Female	282	0	15	3	0	8	11	50	46	131	18	إناث		
		Total	1454	0	40	64	388	134	267	95	106	310	49	جملة		
	Rural	Male	3771	0	217	343	1380	589	563	129	240	256	54	ذكور	ريف	
		Female	371	0	17	14	3	98	22	34	52	122	7	إناث		
		Total	4141	0	234	357	1383	687	585	163	292	379	62	جملة		
Total	Male	4942	0	242	404	1768	715	819	173	300	435	86	ذكور	جملة		
	Female	653	0	32	17	3	106	33	84	98	254	25	إناث			
Total	Male	5595	0	275	422	1771	821	852	258	398	688	111	جملة			
	Female															



## تقدير المشتغلين بأجر (١٥ سنة فأكثر) طبقاً لأقسام المهن الرئيسية والنوع بكل محافظة وإجمالي الجمهورية (حضر/ريف)

Estimation of employee (15 years &amp; above) according to the main occupations and Gender in each overnorate &amp; republic total (urban / rural)

Governorates	Place of residence	Gender	الإجمالي Total	العديد بالمئات										النوع	محل الإقامة	محافظة الجمهورية
				أقسام المهن الرئيسية Main occupations												
				X	9	8	7	6	5	4	3	2	1			
Fayoum	Urban	Male	1338	0	51	134	427	114	215	68	114	185	29	ذكور	حضر	الفيوم
		Female	323	0	14	2	9	0	20	41	69	145	23	إناث		
		Total	1661	0	65	136	436	114	235	109	183	330	52	جملة		
	Rural	Male	5217	0	216	436	1946	1315	793	103	182	186	39	ذكور		
		Female	282	0	10	15	6	6	48	27	60	109	3	إناث		
		Total	5500	0	226	451	1953	1321	840	130	242	295	42	جملة		
Total	Male	6555	0	267	570	2374	1429	1008	171	296	371	69	ذكور			
	Female	605	0	24	17	15	6	68	68	129	254	25	إناث			
	Total	7160	0	291	587	2389	1435	1076	239	425	625	94	جملة			
Menia	Urban	Male	1536	0	62	184	436	15	280	128	132	249	49	ذكور	حضر	المنيا
		Female	403	0	8	2	0	0	26	60	48	244	16	إناث		
		Total	1939	0	70	186	436	15	306	188	180	493	65	جملة		
	Rural	Male	6825	0	238	381	1872	2313	984	201	266	455	116	ذكور		
		Female	474	0	15	18	0	49	44	52	79	205	13	إناث		
		Total	7299	0	253	399	1872	2361	1027	253	345	660	129	جملة		
Total	Male	8361	0	300	566	2308	2327	1264	329	398	704	165	ذكور			
	Female	877	0	22	20	0	49	69	112	127	449	28	إناث			
	Total	9238	0	322	586	2308	2376	1334	440	525	1153	194	جملة			
Asyout	Urban	Male	1942	0	75	139	620	263	319	105	149	229	44	ذكور	حضر	أسيوط
		Female	403	0	0	0	0	0	26	75	107	178	18	إناث		
		Total	2345	0	75	139	620	263	345	179	255	406	62	جملة		
	Rural	Male	5675	0	233	347	2362	1523	564	122	202	222	101	ذكور		
		Female	381	0	5	10	0	0	27	53	95	173	17	إناث		
		Total	6056	0	237	357	2362	1523	591	176	297	395	118	جملة		
Total	Male	7617	0	308	486	2982	1786	883	227	351	450	144	ذكور			
	Female	784	0	5	10	0	0	53	128	202	351	36	إناث			
	Total	8401	0	313	496	2982	1786	936	355	552	801	180	جملة			



## تقدير المشتغلين بأجر (١٥ سنة فأكثر) طبقاً لأقسام المهن الرئيسية والنوع بكل محافظة وإجمالي الجمهورية (حضر/ريف)

Estimation of employee (15 years &amp; above) according to the main occupations and Gender in each governorate &amp; republic total (urban / rural)

Governorates	Place of residence	Gender	الإجمالي Total	أقسام المهن الرئيسية Main occupations										النوع	محل الإقامة	محافظة الجمهورية
				X	9	8	7	6	5	4	3	2	1			
Suhag	Urban	Male	1603	0	58	172	688	74	246	44	103	162	56	ذكور	حضر	سوهاج
		Female	316	0	6	0	0	19	66	32	182	11	إناث			
		Total	1919	0	64	172	688	74	265	111	135	344	67	جملة		
	Rural	Male	5680	0	160	366	2018	1343	839	164	218	476	96	ذكور	ريف	
		Female	308	0	10	0	0	8	31	32	53	160	13	إناث		
		Total	5987	0	170	366	2018	1351	870	196	271	636	109	جملة		
Total	Male	7282	0	218	538	2706	1417	1085	209	321	638	151	ذكور	جملة		
	Female	624	0	15	0	0	8	51	98	85	342	25	إناث			
	Total	7907	0	234	538	2706	1425	1135	307	407	979	176	جملة			
Qena	Urban	Male	800	0	18	79	178	59	150	44	80	159	34	ذكور	حضر	قنا
		Female	193	0	0	0	0	5	30	27	120	11	إناث			
		Total	994	0	18	79	178	59	155	74	108	279	45	جملة		
	Rural	Male	4156	0	120	364	1231	1172	404	146	383	261	77	ذكور	ريف	
		Female	204	0	3	0	0	13	22	26	134	6	إناث			
		Total	4360	0	123	364	1231	1172	416	167	409	396	83	جملة		
Total	Male	4956	0	137	443	1409	1231	553	190	463	420	110	ذكور	جملة		
	Female	398	0	3	0	0	18	51	54	254	18	إناث				
	Total	5354	0	141	443	1409	1231	571	241	517	674	128	جملة			
Aswan	Urban	Male	885	0	79	62	198	78	200	64	92	88	25	ذكور	حضر	أسوان
		Female	177	0	0	0	0	11	28	21	109	8	إناث			
		Total	1062	0	79	62	198	78	211	92	112	198	32	جملة		
	Rural	Male	1431	0	78	140	227	519	216	58	90	77	26	ذكور	ريف	
		Female	125	0	4	0	6	0	9	0	41	64	0	إناث		
		Total	1556	0	82	140	233	519	225	58	132	142	26	جملة		
Total	Male	2316	0	156	202	426	597	416	122	182	165	50	ذكور	جملة		
	Female	302	0	4	0	6	0	20	28	62	174	8	إناث			
	Total	2618	0	161	202	431	597	436	151	244	339	58	جملة			



## تقدير المشتغلين بأجر (١٥ سنة فأكثر) طبقاً لأقسام المهن الرئيسية والنوع بكل محافظة وإجمالي الجمهورية (حضر/ريف)

Estimation of employee (15 years &amp; above) according to the main occupations and Gender in each governorate &amp; republic total (urban / rural)

Governorates	Place of residence	Gender	الإجمالي Total	العديد بالمتات										النوع	محل الإقامة	محافظة الجمهورية
				أقسام المهن الرئيسية Main occupations												
				X	9	8	7	6	5	4	3	2	1			
Luxor	Urban	Male	866	0	21	81	198	61	228	65	65	120	26	ذكور	حضر	الأقصر
		Female	178	0	2	0	2	2	21	35	35	77	5	إناث		
		Total	1044	0	23	81	200	63	249	100	100	197	31	جملة		
	Rural	Male	1722	0	73	69	419	767	145	47	91	98	13	ذكور	ريف	
		Female	81	0	0	1	1	3	5	9	26	33	2	إناث		
		Total	1803	0	73	71	421	770	150	56	117	131	15	جملة		
Total	Male	2588	0	94	150	617	828	373	112	156	218	39	ذكور	جملة		
	Female	260	0	2	1	3	4	26	44	61	110	7	إناث			
	Total	2847	0	96	152	620	833	399	156	217	329	46	جملة			
Red Sea	Urban	Male	856	0	42	132	116	29	202	62	97	131	45	ذكور	حضر	البحر الأحمر
		Female	154	0	0	3	0	0	2	37	17	80	15	إناث		
		Total	1009	0	42	135	116	29	204	99	114	211	60	جملة		
	Total	Male	856	0	42	132	116	29	202	62	97	131	45	ذكور	جملة	
		Female	154	0	0	3	0	0	2	37	17	80	15	إناث		
		Total	1009	0	42	135	116	29	204	99	114	211	60	جملة		
El-wadi El-Gidid	Urban	Male	244	0	12	16	66	0	25	11	44	60	11	ذكور	حضر	الوادي الجديد
		Female	102	0	0	0	2	0	3	17	22	54	5	إناث		
		Total	346	0	12	16	68	0	27	28	66	113	16	جملة		
	Rural	Male	219	0	18	19	36	30	42	15	21	26	12	ذكور	ريف	
		Female	63	0	1	0	3	0	6	11	9	29	3	إناث		
		Total	283	0	20	19	39	30	48	26	31	55	15	جملة		
Total	Male	463	0	30	36	101	30	66	27	65	86	23	ذكور	جملة		
	Female	165	0	1	0	5	0	9	28	32	83	8	إناث			
	Total	629	0	31	36	106	30	75	54	97	168	31	جملة			



## تقدير المشتغلين بأجر (١٥ سنة فأكثر) طبقاً لأقسام المهن الرئيسية والنوع بكل محافظة وإجمالي الجمهورية (حضر/ريف)

Estimation of employee (15 years &amp; above) according to the main occupations and Gender in each governorate &amp; republic total (urban / rural)

Cont table no.(14)		No.(00)		العدد بالآمات										تابع جدول رقم (١٤)		
Governorates	Place of residence	Gender	الإجمالي Total	أقسام المهن الرئيسية Main occupations										النوع	محل الإقامة	محافظة الجمهورية
				X	9	8	7	6	5	4	3	2	1			
Matrouh	Urban	Male	513	0	33	15	228	100	52	22	26	32	5	ذكور	حضر	مطروح
		Female	30	0	3	0	0	0	0	4	12	11	0	إناث		
		Total	542	0	36	15	228	100	52	25	38	43	5	جملة		
	Rural	Male	229	0	8	36	29	122	22	5	2	3	3	ذكور	ريف	
		Female	0	0	0	0	0	0	0	0	0	0	0	إناث		
		Total	229	0	8	36	29	122	22	5	2	3	3	جملة		
Total	Male	742	0	41	51	257	222	74	27	28	35	8	ذكور	جملة		
	Female	30	0	3	0	0	0	4	12	11	0	0	إناث			
	Total	771	0	44	51	257	222	74	30	40	45	8	جملة			
North Sinai	Urban	Male	225	0	4	34	23	0	25	15	22	69	35	ذكور	حضر	شمال سيناء
		Female	118	0	0	0	0	0	16	19	59	24	0	إناث		
		Total	344	0	4	34	23	0	41	34	81	92	35	جملة		
	Rural	Male	133	0	0	16	58	0	6	16	15	20	2	ذكور	ريف	
		Female	37	0	0	0	0	0	4	13	4	16	0	إناث		
		Total	170	0	0	16	58	0	10	30	18	36	2	جملة		
Total	Male	359	0	4	50	81	0	31	31	37	89	37	ذكور	جملة		
	Female	155	0	0	0	0	0	21	32	63	40	0	إناث			
	Total	514	0	4	50	81	0	51	63	99	128	37	جملة			
South Sinai	Urban	Male	121	0	1	12	17	0	18	16	22	20	16	ذكور	حضر	جنوب سيناء
		Female	68	0	0	0	0	0	0	16	12	40	0	إناث		
		Total	190	0	1	12	17	0	18	32	34	61	16	جملة		
	Rural	Male	145	0	10	18	10	6	33	11	8	40	8	ذكور	ريف	
		Female	26	0	0	0	0	0	3	2	11	11	0	إناث		
		Total	170	0	10	18	10	6	35	13	19	51	8	جملة		
Total	Male	266	0	11	31	26	6	50	27	30	61	24	ذكور	جملة		
	Female	94	0	0	0	0	0	3	18	23	51	0	إناث			
	Total	360	0	11	31	26	6	53	45	53	111	24	جملة			





تقدير المشتغلين بأجر (١٥ سنة فأكثر) طبقاً لأقسام النشاط الإقتصادي والنوع بكل محافظة وإجمالي الجمهورية (حضر/ريف)

Estimation of employee (15 years & above) according to economic activity and Gender in each governorate & republic total (urban / rural)

Governorates	Place of residence	Gender	العدد بالآمات											النوع	محل الإقامة	محافظة الجمهورية
			أقسام النشاط الإقتصادي													
			ك	ى	ط	ح	ز	و	هـ	د	ج	ب	أ			
			جدول رقم (١٥)													
			No.(00)													
			Table no.(15)													
Total	Urban	Male	828	1052	3597	8209	11629	9534	897	1182	14294	134	3500	ذكور	حضر	إجمالي الجمهورية
		Female	284	309	179	252	1003	147	105	145	1535	0	125	إناث		
		Total	1112	1362	3776	8460	12632	9681	1002	1327	15829	134	3625	جملة		
	Rural	Male	391	389	2809	6888	6696	19604	1068	939	13184	265	19440	ذكور	ريف	
		Female	79	53	51	60	485	36	26	29	774	0	1132	إناث		
		Total	470	442	2859	6948	7181	19640	1094	968	13959	265	20573	جملة		
	Total	Male	1219	1442	6406	15097	18325	29138	1965	2121	27478	398	22941	ذكور	جملة	
		Female	363	362	230	311	1489	182	131	174	2309	0	1257	إناث		
		Total	1581	1803	6636	15408	19814	29321	2096	2296	29787	398	24198	جملة		
Cairo	Urban	Male	259	409	982	2196	3157	2399	290	391	3557	26	110	ذكور	حضر	القاهرة
		Female	143	136	56	141	410	81	54	69	323	0	0	إناث		
		Total	402	545	1038	2337	3567	2480	344	460	3880	26	110	جملة		
	Total	Male	259	409	982	2196	3157	2399	290	391	3557	26	110	ذكور	جملة	
		Female	143	136	56	141	410	81	54	69	323	0	0	إناث		
		Total	402	545	1038	2337	3567	2480	344	460	3880	26	110	جملة		
Alexandria	Urban	Male	93	98	615	1768	1827	869	181	167	2105	18	621	ذكور	حضر	الأسكندرية
		Female	14	67	19	38	179	42	18	27	398	0	6	إناث		
		Total	107	165	634	1806	2006	910	199	193	2503	18	628	جملة		
	Total	Male	93	98	615	1768	1827	869	181	167	2105	18	621	ذكور	جملة	
		Female	14	67	19	38	179	42	18	27	398	0	6	إناث		
		Total	107	165	634	1806	2006	910	199	193	2503	18	628	جملة		
Port Said	Urban	Male	29	6	49	245	205	52	6	30	236	7	88	ذكور	حضر	بورسعيد
		Female	9	0	2	14	15	0	2	0	70	0	0	إناث		
		Total	38	6	51	259	221	52	8	30	306	7	88	جملة		
	Total	Male	29	6	49	245	205	52	6	30	236	7	88	ذكور	جملة	
		Female	9	0	2	14	15	0	2	0	70	0	0	إناث		
		Total	38	6	51	259	221	52	8	30	306	7	88	جملة		



تقدير المشتغلين بأجر (١٥ سنة فأكثر) طبقاً لأقسام النشاط الإقتصادي والنوع بكل محافظة وإجمالي الجمهورية (حضر/ريف)

Estimation of employee (15 years & above) according to Economic activity and Gender in each governorate & republic total (urban / rural)

Cont. table no.(15) No.(00) العدد بالآمات تابع جدول رقم (١٥)

Governorates	Place of residence	Gender	الإجمالي Total	أقسام النشاط الإقتصادي											النوع	محل الإقامة	محافظة الجمهورية
				ت X	ش U	ر T	ق S	ص R	ف Q	ع P	س O	ن N	م M	ل L			
Republic Total	Urban	Male	71875	433	16	675	1649	511	1626	4231	4959	954	1823	141	ذكور	حضر	إجمالي الجمهورية
		Female	16292	57	5	262	120	120	3025	5585	2243	175	558	59	إناث		
		Total	88166	490	21	936	1769	631	4651	9816	7202	1129	2381	201	جملة		
	Rural	Male	91055	115	0	310	2602	261	1764	5737	7136	756	668	33	ذكور	ريف	
		Female	11100	14	0	172	53	53	2503	4320	1053	63	140	5	إناث		
		Total	102155	129	0	482	2655	314	4266	10057	8189	819	808	37	جملة		
Total	Male	162930	548	16	985	4250	772	3390	9968	12096	1710	2491	174	ذكور	جملة		
	Female	27391	71	5	434	173	173	5528	9904	3296	238	698	64	إناث			
	Total	190321	619	21	1418	4424	945	8917	19873	15391	1948	3189	238	جملة			
Cairo	Urban	Male	18226	259	6	320	414	141	310	778	1122	306	755	39	ذكور	حضر	القاهرة
		Female	4304	32	5	44	34	72	772	1006	563	70	279	13	إناث		
		Total	22530	291	11	364	448	213	1083	1784	1685	376	1034	51	جملة		
	Total	Male	18226	259	6	320	414	141	310	778	1122	306	755	39	ذكور	جملة	
Female	4304	32	5	44	34	72	772	1006	563	70	279	13	إناث				
Alexandria	Urban	Male	10237	40	4	186	212	76	197	374	388	136	248	14	ذكور	حضر	الأسكندرية
		Female	2179	4	0	70	7	10	401	630	145	9	85	11	إناث		
		Total	12416	43	4	255	219	85	598	1004	534	145	334	24	جملة		
	Total	Male	10237	40	4	186	212	76	197	374	388	136	248	14	ذكور	جملة	
Female	2179	4	0	70	7	10	401	630	145	9	85	11	إناث				
Port Said	Urban	Male	1325	6	0	18	35	8	20	121	122	19	23	0	ذكور	حضر	بورسعيد
		Female	407	0	0	12	0	0	58	120	99	6	0	0	إناث		
		Total	1732	6	0	30	35	8	78	241	221	25	23	0	جملة		
	Total	Male	1325	6	0	18	35	8	20	121	122	19	23	0	ذكور	جملة	
Female	407	0	0	12	0	0	58	120	99	6	0	0	إناث				
		Total	1732	6	0	30	35	8	78	241	221	25	23	0	جملة		



## تقدير المشتغلين بأجر (١٥ سنة فأكثر) طبقاً لأقسام النشاط الإقتصادي والنوع بكل محافظة وإجمالي الجمهورية (حضر/ريف)

Estimation of employee (15 years &amp; above) according to Economic activity and Gender in each governorate &amp; republic total (urban / rural)

Cont. Table no.(15)

No.(00)

العدد بالآمات

تابع جدول رقم (١٥)

Governorates	Place of residence	Gender	اقتصادى النشاط الإقتصادي											النوع	محل الإقامة	محافظة الجمهورية
			Economic activity													
			ك	ى	ط	ح	ز	و	هـ	د	ج	ب	أ			
			K	J	I	H	G	F	E	D	C	B	A			
suez	Urban	Male	12	10	36	228	113	185	8	47	460	15	11	ذكور	حضر	السويس
		Female	9	3	0	9	5	0	0	4	50	0	0	إناث		
		<b>Total</b>	<b>21</b>	<b>13</b>	<b>36</b>	<b>236</b>	<b>118</b>	<b>185</b>	<b>8</b>	<b>52</b>	<b>510</b>	<b>15</b>	<b>11</b>	<b>جملة</b>		
	Total	Male	12	10	36	228	113	185	8	47	460	15	11	ذكور	جملة	
		Female	9	3	0	9	5	0	0	4	50	0	0	إناث		
		<b>Total</b>	<b>21</b>	<b>13</b>	<b>36</b>	<b>236</b>	<b>118</b>	<b>185</b>	<b>8</b>	<b>52</b>	<b>510</b>	<b>15</b>	<b>11</b>	<b>جملة</b>		
Damietta	Urban	Male	5	10	20	95	140	121	4	9	411	0	113	ذكور	حضر	دمياط
		Female	8	0	2	4	12	0	0	0	19	0	0	إناث		
		<b>Total</b>	<b>13</b>	<b>10</b>	<b>22</b>	<b>99</b>	<b>153</b>	<b>121</b>	<b>4</b>	<b>9</b>	<b>430</b>	<b>0</b>	<b>113</b>	<b>جملة</b>		
	Rural	Male	0	4	40	146	136	268	4	16	541	5	277	ذكور	ريف	
		Female	4	0	4	2	10	0	3	8	14	0	2	إناث		
		<b>Total</b>	<b>4</b>	<b>4</b>	<b>44</b>	<b>148</b>	<b>146</b>	<b>268</b>	<b>7</b>	<b>24</b>	<b>555</b>	<b>5</b>	<b>279</b>	<b>جملة</b>		
Total	Male	5	14	60	240	276	390	8	26	952	5	390	ذكور	جملة		
	Female	12	0	6	6	23	0	3	8	33	0	2	إناث			
	<b>Total</b>	<b>17</b>	<b>14</b>	<b>66</b>	<b>247</b>	<b>299</b>	<b>390</b>	<b>12</b>	<b>34</b>	<b>984</b>	<b>5</b>	<b>392</b>	<b>جملة</b>			
Dakahlia	Urban	Male	39	14	95	384	738	373	29	20	559	6	407	ذكور	حضر	الدقهلية
		Female	0	0	4	0	48	0	0	4	7	0	17	إناث		
		<b>Total</b>	<b>39</b>	<b>14</b>	<b>98</b>	<b>384</b>	<b>786</b>	<b>373</b>	<b>29</b>	<b>24</b>	<b>566</b>	<b>6</b>	<b>425</b>	<b>جملة</b>		
	Rural	Male	18	43	239	869	697	1651	63	53	1109	8	1413	ذكور	ريف	
		Female	3	3	14	3	52	0	3	3	69	0	163	إناث		
		<b>Total</b>	<b>21</b>	<b>46</b>	<b>253</b>	<b>872</b>	<b>749</b>	<b>1651</b>	<b>66</b>	<b>57</b>	<b>1178</b>	<b>8</b>	<b>1576</b>	<b>جملة</b>		
Total	Male	58	57	334	1254	1435	2024	92	73	1668	14	1820	ذكور	جملة		
	Female	3	3	18	3	100	0	3	7	76	0	181	إناث			
	<b>Total</b>	<b>61</b>	<b>60</b>	<b>351</b>	<b>1257</b>	<b>1535</b>	<b>2024</b>	<b>95</b>	<b>80</b>	<b>1744</b>	<b>14</b>	<b>2001</b>	<b>جملة</b>			



## تقدير المشتغلين بأجر (١٥ سنة فأكثر) طبقاً لأقسام النشاط الإقتصادي والنوع بكل محافظة وإجمالي الجمهورية (حضر/ريف)

Estimation of employee (15 years &amp; above) according to Economic activity and Gender in each governorate &amp; republic total (urban / rural)

Cont table no.(15)

No.(00)

العدد بالآمات

تابع جدول رقم (١٥)

Governorates	Place of residence	Gender	الإجمالي Total	اقتصادى											النوع	محل الإقامة	محافظة الجمهورية
				ت X	ش U	ر T	ق S	ص R	ف Q	ع P	س O	ن N	م M	ل L			
suez	Urban	Male	1380	11	4	8	8	0	39	43	86	25	31	0	ذكور	حضر	السويس
		Female	319	0	0	0	8	0	50	123	57	0	2	0	إناث		
		<b>Total</b>	<b>1699</b>	<b>11</b>	<b>4</b>	<b>8</b>	<b>15</b>	<b>0</b>	<b>90</b>	<b>166</b>	<b>143</b>	<b>25</b>	<b>33</b>	<b>0</b>	<b>جملة</b>		
	Total	Male	1380	11	4	8	8	0	39	43	86	25	31	0	ذكور	الجملة	
		Female	319	0	0	0	8	0	50	123	57	0	2	0	إناث		
		<b>Total</b>	<b>1699</b>	<b>11</b>	<b>4</b>	<b>8</b>	<b>15</b>	<b>0</b>	<b>90</b>	<b>166</b>	<b>143</b>	<b>25</b>	<b>33</b>	<b>0</b>	<b>جملة</b>		
Damietta	Urban	Male	1059	0	0	0	9	4	20	50	22	3	23	0	ذكور	حضر	دمياط
		Female	210	0	0	0	2	0	34	96	32	0	0	0	إناث		
		<b>Total</b>	<b>1269</b>	<b>0</b>	<b>0</b>	<b>0</b>	<b>11</b>	<b>4</b>	<b>54</b>	<b>146</b>	<b>54</b>	<b>3</b>	<b>23</b>	<b>0</b>	<b>جملة</b>		
	Rural	Male	1676	2	0	0	44	4	19	98	52	9	8	2	ذكور	ريف	
		Female	267	0	0	2	0	2	79	95	29	4	9	0	إناث		
		<b>Total</b>	<b>1943</b>	<b>2</b>	<b>0</b>	<b>2</b>	<b>44</b>	<b>6</b>	<b>98</b>	<b>193</b>	<b>81</b>	<b>13</b>	<b>18</b>	<b>2</b>	<b>جملة</b>		
Total	Male	2735	2	0	0	53	9	38	148	74	12	31	2	ذكور	الجملة		
	Female	477	0	0	2	2	2	113	191	61	4	9	0	إناث			
	<b>Total</b>	<b>3212</b>	<b>2</b>	<b>0</b>	<b>2</b>	<b>55</b>	<b>11</b>	<b>151</b>	<b>339</b>	<b>135</b>	<b>16</b>	<b>40</b>	<b>2</b>	<b>جملة</b>			
Dakahlia	Urban	Male	3276	3	0	6	111	17	78	184	152	8	51	0	ذكور	حضر	الدقهلية
		Female	587	0	0	0	0	0	145	266	82	5	3	7	إناث		
		<b>Total</b>	<b>3863</b>	<b>3</b>	<b>0</b>	<b>6</b>	<b>111</b>	<b>17</b>	<b>223</b>	<b>450</b>	<b>234</b>	<b>14</b>	<b>53</b>	<b>7</b>	<b>جملة</b>		
	Rural	Male	7983	3	0	12	208	27	288	580	526	89	78	9	ذكور	ريف	
		Female	1384	0	0	18	8	0	333	517	171	9	13	0	إناث		
		<b>Total</b>	<b>9367</b>	<b>3</b>	<b>0</b>	<b>30</b>	<b>216</b>	<b>27</b>	<b>620</b>	<b>1097</b>	<b>697</b>	<b>98</b>	<b>91</b>	<b>9</b>	<b>جملة</b>		
Total	Male	11259	7	0	18	319	44	366	764	679	98	128	9	ذكور	الجملة		
	Female	1971	0	0	18	8	0	478	784	253	14	16	7	إناث			
	<b>Total</b>	<b>13230</b>	<b>7</b>	<b>0</b>	<b>36</b>	<b>327</b>	<b>44</b>	<b>843</b>	<b>1548</b>	<b>931</b>	<b>112</b>	<b>144</b>	<b>16</b>	<b>جملة</b>			



## تقدير المشتغلين بأجر (١٥ سنة فأكثر) طبقاً لأقسام النشاط الإقتصادي والنوع بكل محافظة وإجمالي الجمهورية (حضر/ريف)

Estimation of employee (15 years &amp; above) according to Economic activity and Gender in each governorate &amp; republic total (urban / rural)

Cont. table no.(15)

No.(00)

العدد بالمئات

تابع جدول رقم (١٥)

Governorates	Place of residence	Gender	أقسام النشاط الإقتصادي											النوع	محل الإقامة	محافظة الجمهورية
			ك	ج	ط	ح	ز	و	هـ	د	ج	ب	أ			
			K	J	I	H	G	F	E	D	C	B	A			
Sharkia	Urban	Male	22	27	60	164	291	262	21	62	698	3	342	ذكور	حضر	السرقية
		Female	6	22	0	3	36	0	4	0	47	0	37	إناث		
		<b>Total</b>	<b>28</b>	<b>49</b>	<b>60</b>	<b>168</b>	<b>327</b>	<b>262</b>	<b>24</b>	<b>62</b>	<b>745</b>	<b>3</b>	<b>379</b>	<b>جملة</b>		
	Rural	Male	45	14	159	577	690	1462	80	113	1976	5	1938	ذكور	ريف	
		Female	9	3	5	6	54	11	0	0	53	0	283	إناث		
		<b>Total</b>	<b>54</b>	<b>17</b>	<b>164</b>	<b>582</b>	<b>743</b>	<b>1473</b>	<b>80</b>	<b>113</b>	<b>2029</b>	<b>5</b>	<b>2221</b>	<b>جملة</b>		
Total	Male	67	41	218	741	981	1724	101	175	2673	8	2280	ذكور	جملة		
	Female	15	25	5	9	90	11	4	0	101	0	320	إناث			
	<b>Total</b>	<b>82</b>	<b>66</b>	<b>223</b>	<b>750</b>	<b>1071</b>	<b>1735</b>	<b>104</b>	<b>175</b>	<b>2774</b>	<b>8</b>	<b>2600</b>	<b>جملة</b>			
Kalyoubia	Urban	Male	30	68	245	515	830	660	41	44	1349	0	50	ذكور	حضر	القليوبية
		Female	9	10	21	9	51	0	6	3	192	0	3	إناث		
		<b>Total</b>	<b>39</b>	<b>78</b>	<b>266</b>	<b>523</b>	<b>881</b>	<b>660</b>	<b>47</b>	<b>47</b>	<b>1542</b>	<b>0</b>	<b>53</b>	<b>جملة</b>		
	Rural	Male	49	74	215	693	605	919	182	82	1666	7	276	ذكور	ريف	
		Female	5	6	0	7	47	0	7	0	109	0	33	إناث		
		<b>Total</b>	<b>54</b>	<b>80</b>	<b>215</b>	<b>700</b>	<b>652</b>	<b>919</b>	<b>189</b>	<b>82</b>	<b>1775</b>	<b>7</b>	<b>309</b>	<b>جملة</b>		
Total	Male	79	142	460	1208	1436	1578	224	126	3016	7	326	ذكور	جملة		
	Female	14	15	21	15	98	0	13	3	302	0	36	إناث			
	<b>Total</b>	<b>93</b>	<b>158</b>	<b>481</b>	<b>1223</b>	<b>1534</b>	<b>1578</b>	<b>236</b>	<b>129</b>	<b>3317</b>	<b>7</b>	<b>362</b>	<b>جملة</b>			
Kafr - El-Sheik	Urban	Male	3	14	24	109	82	106	14	15	108	0	182	ذكور	حضر	كفر الشيخ
		Female	7	0	3	0	11	0	0	0	16	0	6	إناث		
		<b>Total</b>	<b>10</b>	<b>14</b>	<b>27</b>	<b>109</b>	<b>92</b>	<b>106</b>	<b>14</b>	<b>15</b>	<b>124</b>	<b>0</b>	<b>188</b>	<b>جملة</b>		
	Rural	Male	9	6	186	291	264	734	48	28	250	6	826	ذكور	ريف	
		Female	5	3	0	3	20	0	0	3	11	0	108	إناث		
		<b>Total</b>	<b>14</b>	<b>9</b>	<b>186</b>	<b>293</b>	<b>284</b>	<b>734</b>	<b>48</b>	<b>30</b>	<b>262</b>	<b>6</b>	<b>934</b>	<b>جملة</b>		
Total	Male	12	20	210	400	346	840	62	42	358	6	1008	ذكور	جملة		
	Female	12	3	3	3	31	0	0	3	27	0	114	إناث			
	<b>Total</b>	<b>24</b>	<b>23</b>	<b>213</b>	<b>403</b>	<b>376</b>	<b>840</b>	<b>62</b>	<b>45</b>	<b>385</b>	<b>6</b>	<b>1122</b>	<b>جملة</b>			



## تقدير المشتغلين بأجر (١٥ سنة فأكثر) طبقاً لأقسام النشاط الأقتصادي والنوع بكل محافظة وإجمالي الجمهورية (حضر/ريف)

Estimation of employee (15 years &amp; above) according to Economic activity and Gender in each governorate &amp; republic total (urban / rural)

Cont table no.(15)

No.(00)

العدد بالمئات

تابع جدول رقم (١٥)

Governorates	Place of residence	Gender	الإجمالي Total	اقتصادى											النوع	محل الإقامة	محافظات الجمهورية
				ت X	ش U	ر T	ق S	ص R	ف Q	ع P	س O	ن N	م M	ل L			
Sharkia	Urban	Male	2860	0	0	7	86	8	157	297	275	11	67	0	ذكور	حضر	السرقية
		Female	928	0	0	25	10	0	175	446	114	0	3	0	إناث		
		<b>Total</b>	<b>3787</b>	<b>0</b>	<b>0</b>	<b>32</b>	<b>96</b>	<b>8</b>	<b>332</b>	<b>743</b>	<b>388</b>	<b>11</b>	<b>70</b>	<b>0</b>	<b>جملة</b>		
	Rural	Male	9282	12	0	22	370	38	152	715	805	60	47	3	ذكور	ريف	
		Female	1389	0	0	20	8	6	224	577	120	5	6	0	إناث		
		<b>Total</b>	<b>10671</b>	<b>12</b>	<b>0</b>	<b>42</b>	<b>378</b>	<b>44</b>	<b>377</b>	<b>1292</b>	<b>925</b>	<b>65</b>	<b>53</b>	<b>3</b>	<b>جملة</b>		
	Total	Male	12141	12	0	29	456	46	310	1012	1080	71	115	3	ذكور	الجملة	
		Female	2317	0	0	45	18	6	399	1023	233	5	9	0	إناث		
<b>Total</b>	<b>14458</b>	<b>12</b>	<b>0</b>	<b>73</b>	<b>474</b>	<b>52</b>	<b>709</b>	<b>2035</b>	<b>1314</b>	<b>76</b>	<b>124</b>	<b>3</b>	<b>جملة</b>				
Kalyoubia	Urban	Male	4584	12	0	0	112	36	50	187	190	56	95	15	ذكور	حضر	القليوبية
		Female	698	0	0	6	6	0	82	181	63	17	40	0	إناث		
		<b>Total</b>	<b>5282</b>	<b>12</b>	<b>0</b>	<b>6</b>	<b>118</b>	<b>36</b>	<b>132</b>	<b>368</b>	<b>253</b>	<b>73</b>	<b>135</b>	<b>15</b>	<b>جملة</b>		
	Rural	Male	6239	13	0	15	173	41	118	406	528	120	53	4	ذكور	ريف	
		Female	913	0	0	15	8	0	241	333	60	18	24	0	إناث		
		<b>Total</b>	<b>7153</b>	<b>13</b>	<b>0</b>	<b>30</b>	<b>181</b>	<b>41</b>	<b>359</b>	<b>740</b>	<b>588</b>	<b>138</b>	<b>77</b>	<b>4</b>	<b>جملة</b>		
	Total	Male	10824	25	0	15	285	76	167	593	718	176	148	19	ذكور	الجملة	
		Female	1611	0	0	21	14	0	323	514	123	35	64	0	إناث		
<b>Total</b>	<b>12435</b>	<b>25</b>	<b>0</b>	<b>36</b>	<b>299</b>	<b>76</b>	<b>491</b>	<b>1107</b>	<b>841</b>	<b>211</b>	<b>212</b>	<b>19</b>	<b>جملة</b>				
Kafr - El-Sheik	Urban	Male	985	0	0	0	42	4	58	101	83	19	22	0	ذكور	حضر	كفر الشيخ
		Female	351	0	0	0	10	0	65	158	64	4	9	0	إناث		
		<b>Total</b>	<b>1336</b>	<b>0</b>	<b>0</b>	<b>0</b>	<b>52</b>	<b>4</b>	<b>123</b>	<b>258</b>	<b>147</b>	<b>23</b>	<b>31</b>	<b>0</b>	<b>جملة</b>		
	Rural	Male	3560	0	0	15	107	12	64	306	357	24	27	0	ذكور	ريف	
		Female	626	0	0	11	0	3	101	282	63	5	9	0	إناث		
		<b>Total</b>	<b>4186</b>	<b>0</b>	<b>0</b>	<b>26</b>	<b>107</b>	<b>15</b>	<b>164</b>	<b>588</b>	<b>420</b>	<b>30</b>	<b>36</b>	<b>0</b>	<b>جملة</b>		
	Total	Male	4545	0	0	15	149	16	122	406	440	43	49	0	ذكور	الجملة	
		Female	977	0	0	11	10	3	165	440	127	9	17	0	إناث		
<b>Total</b>	<b>5522</b>	<b>0</b>	<b>0</b>	<b>26</b>	<b>159</b>	<b>19</b>	<b>287</b>	<b>846</b>	<b>567</b>	<b>52</b>	<b>67</b>	<b>0</b>	<b>جملة</b>				



## تقدير المشتغلين بأجر (١٥ سنة فأكثر) طبقاً لأقسام النشاط الأقتصادي والنوع بكل محافظة وإجمالي الجمهورية (حضر/ريف)

Estimation of employee (15 years &amp; above) according to Economic activity and Gender in each governorate &amp; republic total (urban / rural)

Governorates	Place of residence	Gender	العدد بالآمئات											النوع	محل الإقامة	محافظة الجمهورية
			أقسام النشاط الإقتصادي													
			ك	ى	ط	ح	ز	و	هـ	د	ج	ب	أ			
Cont. table no.(15)			No.(00)											تابع جدول رقم (١٥)		
Gharbia	Urban	Male	16	3	110	257	490	227	4	8	735	0	51	ذكور	حضر	الغربية
		Female	6	0	0	0	39	0	0	3	154	0	6	إناث		
		<b>Total</b>	<b>22</b>	<b>3</b>	<b>110</b>	<b>257</b>	<b>529</b>	<b>227</b>	<b>4</b>	<b>11</b>	<b>889</b>	<b>0</b>	<b>57</b>	<b>جملة</b>		
	Rural	Male	31	27	216	570	707	885	23	42	1583	11	513	ذكور	ريف	
		Female	11	0	3	0	92	7	6	3	200	0	203	إناث		
		<b>Total</b>	<b>42</b>	<b>27</b>	<b>219</b>	<b>570</b>	<b>799</b>	<b>892</b>	<b>29</b>	<b>45</b>	<b>1782</b>	<b>11</b>	<b>717</b>	<b>جملة</b>		
Total	Male	47	31	326	827	1197	1111	28	50	2318	11	564	ذكور	جملة		
	Female	17	0	3	0	131	7	6	6	354	0	209	إناث			
	<b>Total</b>	<b>64</b>	<b>31</b>	<b>329</b>	<b>827</b>	<b>1328</b>	<b>1119</b>	<b>33</b>	<b>56</b>	<b>2672</b>	<b>11</b>	<b>773</b>	<b>جملة</b>			
Menoufia	Urban	Male	15	7	36	162	233	160	18	26	400	3	121	ذكور	حضر	المنوفية
		Female	3	3	7	0	5	0	0	7	39	0	21	إناث		
		<b>Total</b>	<b>17</b>	<b>10</b>	<b>43</b>	<b>162</b>	<b>238</b>	<b>160</b>	<b>18</b>	<b>33</b>	<b>438</b>	<b>3</b>	<b>142</b>	<b>جملة</b>		
	Rural	Male	41	50	246	575	441	1015	115	94	1447	4	556	ذكور	ريف	
		Female	18	8	3	17	44	6	3	6	86	0	62	إناث		
		<b>Total</b>	<b>59</b>	<b>58</b>	<b>249</b>	<b>592</b>	<b>485</b>	<b>1021</b>	<b>117</b>	<b>100</b>	<b>1533</b>	<b>4</b>	<b>617</b>	<b>جملة</b>		
Total	Male	55	57	282	737	673	1175	133	120	1846	7	677	ذكور	جملة		
	Female	21	11	10	17	50	6	3	13	125	0	83	إناث			
	<b>Total</b>	<b>76</b>	<b>67</b>	<b>291</b>	<b>754</b>	<b>723</b>	<b>1181</b>	<b>135</b>	<b>133</b>	<b>1971</b>	<b>7</b>	<b>760</b>	<b>جملة</b>			
Behira	Urban	Male	3	18	87	120	185	285	24	24	279	0	179	ذكور	حضر	البحيرة
		Female	0	0	0	0	19	0	0	17	16	0	0	إناث		
		<b>Total</b>	<b>3</b>	<b>18</b>	<b>87</b>	<b>120</b>	<b>204</b>	<b>285</b>	<b>24</b>	<b>41</b>	<b>295</b>	<b>0</b>	<b>179</b>	<b>جملة</b>		
	Rural	Male	11	8	231	623	541	1330	80	112	744	0	2614	ذكور	ريف	
		Female	4	7	5	4	24	0	2	0	36	0	51	إناث		
		<b>Total</b>	<b>15</b>	<b>15</b>	<b>236</b>	<b>628</b>	<b>565</b>	<b>1330</b>	<b>82</b>	<b>112</b>	<b>780</b>	<b>0</b>	<b>2665</b>	<b>جملة</b>		
Total	Male	14	27	319	743	726	1614	103	137	1023	0	2793	ذكور	جملة		
	Female	4	7	5	4	43	0	2	17	53	0	51	إناث			
	<b>Total</b>	<b>19</b>	<b>33</b>	<b>324</b>	<b>748</b>	<b>769</b>	<b>1614</b>	<b>105</b>	<b>153</b>	<b>1076</b>	<b>0</b>	<b>2844</b>	<b>جملة</b>			





## تقدير المشتغلين بأجر (١٥ سنة فأكثر) طبقاً لأقسام النشاط الأقتصادي والنوع بكل محافظة وإجمالي الجمهورية (حضر/ريف)

Estimation of employee (15 years &amp; above) according to Economic activity and Gender in each governorat &amp; republic total (urban / rural)

Cont. table no.(15) No.(00) العدد بالآمئات تابع جدول رقم (١٥)

Governorates	Place of residence	Gender	الإجمالي Total	أقسام النشاط الإقتصادي Economic activity											النوع	محل الإقامة	محافظات الجمهورية
				ت X	ش U	ر T	ق S	ص R	ف Q	ع P	س O	ن N	م M	ل L			
Gharbia	Urban	Male	2378	9	0	2	41	9	74	160	127	17	37	0	ذكور	حضر	الغربية
		Female	690	0	0	6	3	3	199	189	71	3	8	0	إناث		
		<b>Total</b>	<b>3068</b>	<b>9</b>	<b>0</b>	<b>8</b>	<b>44</b>	<b>12</b>	<b>273</b>	<b>350</b>	<b>199</b>	<b>20</b>	<b>44</b>	<b>0</b>	<b>جملة</b>		
	Rural	Male	6056	19	0	24	151	24	136	349	663	27	51	4	ذكور	ريف	
		Female	1419	3	0	32	18	6	319	399	89	4	23	0	إناث		
		<b>Total</b>	<b>7475</b>	<b>22</b>	<b>0</b>	<b>56</b>	<b>169</b>	<b>30</b>	<b>455</b>	<b>748</b>	<b>752</b>	<b>31</b>	<b>74</b>	<b>4</b>	<b>جملة</b>		
Total	Male	8435	28	0	27	193	33	210	509	790	44	88	4	ذكور	الجملة		
	Female	2108	3	0	38	20	9	517	589	161	7	31	0	إناث			
	<b>Total</b>	<b>10543</b>	<b>31</b>	<b>0</b>	<b>64</b>	<b>213</b>	<b>42</b>	<b>728</b>	<b>1098</b>	<b>951</b>	<b>50</b>	<b>119</b>	<b>4</b>	<b>جملة</b>			
Menoufia	Urban	Male	1562	0	0	0	40	0	52	108	140	3	34	5	ذكور	حضر	المنوفية
		Female	423	0	0	4	3	0	80	159	82	3	8	0	إناث		
		<b>Total</b>	<b>1985</b>	<b>0</b>	<b>0</b>	<b>4</b>	<b>44</b>	<b>0</b>	<b>132</b>	<b>267</b>	<b>222</b>	<b>6</b>	<b>41</b>	<b>5</b>	<b>جملة</b>		
	Rural	Male	6273	15	0	14	158	15	198	478	629	65	114	5	ذكور	ريف	
		Female	1211	0	0	18	7	3	281	488	137	3	18	5	إناث		
		<b>Total</b>	<b>7484</b>	<b>15</b>	<b>0</b>	<b>32</b>	<b>164</b>	<b>17</b>	<b>480</b>	<b>966</b>	<b>767</b>	<b>67</b>	<b>132</b>	<b>10</b>	<b>جملة</b>		
Total	Male	7834	15	0	14	198	15	250	587	769	68	147	10	ذكور	الجملة		
	Female	1634	0	0	22	10	3	362	647	219	5	26	5	إناث			
	<b>Total</b>	<b>9469</b>	<b>15</b>	<b>0</b>	<b>36</b>	<b>208</b>	<b>17</b>	<b>612</b>	<b>1233</b>	<b>988</b>	<b>73</b>	<b>173</b>	<b>15</b>	<b>جملة</b>			
Behira	Urban	Male	1698	0	0	0	29	14	64	96	226	23	42	0	ذكور	حضر	البحيرة
		Female	462	0	0	14	4	0	100	173	82	16	23	0	إناث		
		<b>Total</b>	<b>2161</b>	<b>0</b>	<b>0</b>	<b>14</b>	<b>33</b>	<b>14</b>	<b>163</b>	<b>269</b>	<b>307</b>	<b>38</b>	<b>65</b>	<b>0</b>	<b>جملة</b>		
	Rural	Male	7993	6	0	39	247	14	126	334	849	46	31	6	ذكور	ريف	
		Female	743	7	0	15	0	0	278	230	72	5	3	0	إناث		
		<b>Total</b>	<b>8736</b>	<b>13</b>	<b>0</b>	<b>54</b>	<b>247</b>	<b>14</b>	<b>403</b>	<b>564</b>	<b>922</b>	<b>52</b>	<b>34</b>	<b>6</b>	<b>جملة</b>		
Total	Male	9691	6	0	39	276	29	189	430	1075	69	73	6	ذكور	الجملة		
	Female	1205	7	0	29	4	0	377	402	154	21	26	0	إناث			
	<b>Total</b>	<b>10896</b>	<b>13</b>	<b>0</b>	<b>68</b>	<b>280</b>	<b>29</b>	<b>567</b>	<b>833</b>	<b>1229</b>	<b>90</b>	<b>99</b>	<b>6</b>	<b>جملة</b>			





## تقدير المشتغلين بأجر (١٥ سنة فأكثر) طبقاً لأقسام النشاط الاقتصادي والنوع بكل محافظة وإجمالي الجمهورية (حضر/ريف)

Estimation of employee (15 years &amp; above) according to Economic activity and Gender in each governorate &amp; republic total (urban / rural)

Cont table no.(15)

No.(00)

العدد بالآمات

تابع جدول رقم (١٥)

Governorates	Place of residence	Gender	Economic activity											النوع	محل الإقامة	محافظة الجمهورية
			ك	ى	ط	ح	ز	و	هـ	د	ج	ب	أ			
			K	J	I	H	G	F	E	D	C	B	A			
Ismaelia	Urban	Male	7	6	41	111	139	145	5	28	205	0	46	ذكور	حضر	الإسماعيلية
		Female	2	4	7	4	11	0	0	7	22	0	0	إناث		
		<b>Total</b>	<b>10</b>	<b>11</b>	<b>48</b>	<b>116</b>	<b>150</b>	<b>145</b>	<b>5</b>	<b>35</b>	<b>227</b>	<b>0</b>	<b>46</b>	<b>جملة</b>		
	Rural	Male	18	0	23	128	95	142	19	38	191	0	585	ذكور	ريف	
		Female	0	0	5	6	11	0	0	0	53	0	55	إناث		
		<b>Total</b>	<b>18</b>	<b>0</b>	<b>28</b>	<b>134</b>	<b>106</b>	<b>142</b>	<b>19</b>	<b>38</b>	<b>243</b>	<b>0</b>	<b>640</b>	<b>جملة</b>		
Total	Male	25	6	65	240	234	287	24	67	396	0	632	ذكور	جملة		
	Female	2	4	11	10	22	0	0	7	75	0	55	إناث			
	<b>Total</b>	<b>27</b>	<b>11</b>	<b>76</b>	<b>250</b>	<b>256</b>	<b>287</b>	<b>24</b>	<b>74</b>	<b>470</b>	<b>0</b>	<b>687</b>	<b>جملة</b>			
Giza	Urban	Male	130	249	578	825	1676	931	96	131	2162	8	189	ذكور	حضر	الجيزة
		Female	16	39	45	16	81	16	10	0	148	0	0	إناث		
		<b>Total</b>	<b>146</b>	<b>288</b>	<b>623</b>	<b>841</b>	<b>1756</b>	<b>947</b>	<b>106</b>	<b>131</b>	<b>2310</b>	<b>8</b>	<b>189</b>	<b>جملة</b>		
	Rural	Male	26	65	119	283	570	757	123	168	1498	11	508	ذكور	ريف	
		Female	0	13	4	5	24	4	0	3	60	0	0	إناث		
		<b>Total</b>	<b>26</b>	<b>78</b>	<b>123</b>	<b>288</b>	<b>594</b>	<b>761</b>	<b>123</b>	<b>171</b>	<b>1558</b>	<b>11</b>	<b>508</b>	<b>جملة</b>		
Total	Male	156	314	697	1107	2245	1688	219	299	3660	19	696	ذكور	جملة		
	Female	16	53	49	21	105	21	10	3	208	0	0	إناث			
	<b>Total</b>	<b>173</b>	<b>366</b>	<b>746</b>	<b>1129</b>	<b>2350</b>	<b>1709</b>	<b>229</b>	<b>302</b>	<b>3868</b>	<b>19</b>	<b>696</b>	<b>جملة</b>			
Beni -Souf	Urban	Male	20	0	61	49	176	307	18	5	96	0	135	ذكور	حضر	بني سويف
		Female	3	10	0	5	3	2	2	0	5	0	13	إناث		
		<b>Total</b>	<b>23</b>	<b>10</b>	<b>61</b>	<b>54</b>	<b>179</b>	<b>309</b>	<b>20</b>	<b>5</b>	<b>102</b>	<b>0</b>	<b>147</b>	<b>جملة</b>		
	Rural	Male	11	14	115	303	232	1244	42	47	374	3	627	ذكور	ريف	
		Female	0	0	0	3	6	0	0	0	25	0	101	إناث		
		<b>Total</b>	<b>11</b>	<b>14</b>	<b>115</b>	<b>306</b>	<b>238</b>	<b>1244</b>	<b>42</b>	<b>47</b>	<b>398</b>	<b>3</b>	<b>728</b>	<b>جملة</b>		
Total	Male	31	14	176	351	408	1551	60	52	470	3	762	ذكور	جملة		
	Female	3	10	0	8	9	2	2	0	30	0	114	إناث			
	<b>Total</b>	<b>34</b>	<b>23</b>	<b>176</b>	<b>360</b>	<b>417</b>	<b>1553</b>	<b>62</b>	<b>52</b>	<b>500</b>	<b>3</b>	<b>876</b>	<b>جملة</b>			



## تقدير المشتغلين بأجر (١٥ سنة فأكثر) طبقاً لأقسام النشاط الأقتصادي والنوع بكل محافظة وإجمالي الجمهورية (حضر/ريف)

Estimation of employee (15 years &amp; above) according to Economic activity and Gender in each governorate &amp; republic total (urban / rural)

Cont table no.(15)

No.(00)

العدد بالآمئات

تابع جدول رقم (١٥)

Governorates	Place of residence	Gender	الإجمالي Total	أقسام النشاط الإقتصادي											النوع	محل الإقامة	محافظة الجمهورية
				ت X	ش U	ر T	ق S	ص R	ف Q	ع P	س O	ن N	م M	ل L			
Ismaelia	Urban	Male	1043	5	2	0	12	2	31	96	126	7	27	0	ذكور	حضر	الإسماعيلية
		Female	329	0	0	2	4	0	55	125	73	2	10	0	إناث		
		Total	1372	5	2	2	16	2	86	221	199	8	38	0	جملة		
	Rural	Male	1477	2	0	2	41	4	4	37	117	19	8	0	ذكور		
		Female	266	0	0	3	0	0	42	58	30	4	2	0	إناث		
		Total	1743	2	0	5	41	4	46	95	147	23	10	0	جملة		
Total	Male	2520	7	2	2	54	6	35	133	244	26	36	0	ذكور			
	Female	596	0	0	6	4	0	97	183	102	5	12	0	إناث			
		Total	3115	7	2	8	58	6	132	316	346	31	47	0	جملة		
Giza	Urban	Male	9162	69	0	114	248	126	166	404	584	174	241	60	ذكور	حضر	الجيزة
		Female	1656	17	0	75	15	16	304	506	230	34	57	30	إناث		
		Total	10818	85	0	189	263	142	470	910	814	208	299	90	جملة		
	Rural	Male	5313	27	0	18	148	20	171	303	405	45	50	0	ذكور		
		Female	529	0	0	29	5	11	128	183	53	0	5	0	إناث		
		Total	5842	27	0	47	153	30	300	486	458	45	56	0	جملة		
Total	Male	14475	96	0	132	396	145	337	707	989	218	292	60	ذكور			
	Female	2186	17	0	104	20	27	433	689	283	34	63	30	إناث			
		Total	16660	112	0	237	416	172	770	1396	1273	252	354	90	جملة		
Beni -Souf	Urban	Male	1171	0	0	8	27	11	39	85	111	8	13	3	ذكور	حضر	بني سويف
		Female	282	3	0	0	7	3	46	134	46	0	0	0	إناث		
		Total	1454	3	0	8	34	13	85	220	158	8	13	3	جملة		
	Rural	Male	3771	0	0	23	118	11	58	218	281	32	19	0	ذكور		
		Female	371	0	0	0	0	3	63	147	21	3	0	0	إناث		
		Total	4141	0	0	23	118	14	121	365	302	34	19	0	جملة		
Total	Male	4942	0	0	31	145	22	97	303	392	39	32	3	ذكور			
	Female	653	3	0	0	7	6	109	281	67	3	0	0	إناث			
		Total	5595	3	0	31	152	27	206	584	459	42	32	3	جملة		



تقدير المشتغلين بأجر (١٥ سنة فأكثر) طبقاً لأقسام النشاط الاقتصادي والنوع بكل محافظة وإجمالي الجمهورية (حضر/ريف)

Estimation of employee (15 years & above) according to Economic activity and Gender in each governorate & republic total (urban / rural)

Governorates	Place of residence	Gender	Economic activity											النوع	محل الإقامة	محافظة الجمهورية
			أقسام النشاط الإقتصادي													
			ك	ي	ط	ح	ز	و	هـ	د	ج	ب	أ			
			K	J	I	H	G	F	E	D	C	B	A			
Fayoum	Urban	Male	3	5	59	111	174	298	9	9	168	2	116	ذكور	حضر	الفيوم
		Female	12	0	6	0	8	2	2	2	7	0	6	إناث		
		<b>Total</b>	<b>14</b>	<b>5</b>	<b>65</b>	<b>111</b>	<b>181</b>	<b>300</b>	<b>11</b>	<b>12</b>	<b>175</b>	<b>2</b>	<b>122</b>	<b>جملة</b>		
	Rural	Male	13	30	175	417	314	1626	51	9	429	9	1361	ذكور		
		Female	0	0	9	0	22	0	0	0	16	0	8	إناث		
		<b>Total</b>	<b>13</b>	<b>30</b>	<b>184</b>	<b>417</b>	<b>336</b>	<b>1626</b>	<b>51</b>	<b>9</b>	<b>445</b>	<b>9</b>	<b>1369</b>	<b>جملة</b>		
	Total	Male	16	34	234	528	487	1924	60	18	597	11	1477	ذكور		
		Female	12	0	15	0	30	2	2	2	23	0	14	إناث		
		<b>Total</b>	<b>28</b>	<b>34</b>	<b>249</b>	<b>528</b>	<b>518</b>	<b>1927</b>	<b>62</b>	<b>20</b>	<b>619</b>	<b>11</b>	<b>1491</b>	<b>جملة</b>		
Menia	Urban	Male	24	29	57	179	282	254	16	30	171	0	22	ذكور	حضر	المنيا
		Female	14	3	0	0	15	0	0	0	7	0	0	إناث		
		<b>Total</b>	<b>38</b>	<b>31</b>	<b>57</b>	<b>179</b>	<b>297</b>	<b>254</b>	<b>16</b>	<b>30</b>	<b>179</b>	<b>0</b>	<b>22</b>	<b>جملة</b>		
	Rural	Male	28	15	185	339	375	1759	38	37	271	46	2353	ذكور		
		Female	5	4	0	3	11	0	0	0	30	0	49	إناث		
		<b>Total</b>	<b>32</b>	<b>19</b>	<b>185</b>	<b>341</b>	<b>386</b>	<b>1759</b>	<b>38</b>	<b>37</b>	<b>301</b>	<b>46</b>	<b>2401</b>	<b>جملة</b>		
	Total	Male	52	44	242	517	657	2012	54	67	442	46	2374	ذكور		
		Female	19	6	0	3	25	0	0	0	37	0	49	إناث		
		<b>Total</b>	<b>71</b>	<b>51</b>	<b>242</b>	<b>520</b>	<b>683</b>	<b>2012</b>	<b>54</b>	<b>67</b>	<b>479</b>	<b>46</b>	<b>2423</b>	<b>جملة</b>		
Asyout	Urban	Male	32	17	65	154	181	525	12	19	141	0	275	ذكور	حضر	أسيوط
		Female	0	0	2	3	6	0	0	0	0	0	3	إناث		
		<b>Total</b>	<b>32</b>	<b>17</b>	<b>67</b>	<b>156</b>	<b>187</b>	<b>525</b>	<b>12</b>	<b>19</b>	<b>141</b>	<b>0</b>	<b>277</b>	<b>جملة</b>		
	Rural	Male	10	2	95	336	278	2243	37	19	244	9	1540	ذكور		
		Female	3	4	0	0	16	0	3	0	6	0	0	إناث		
		<b>Total</b>	<b>12</b>	<b>6</b>	<b>95</b>	<b>336</b>	<b>294</b>	<b>2243</b>	<b>40</b>	<b>19</b>	<b>251</b>	<b>9</b>	<b>1540</b>	<b>جملة</b>		
	Total	Male	42	19	160	490	459	2768	49	39	385	9	1814	ذكور		
		Female	3	4	2	3	22	0	3	0	6	0	3	إناث		
		<b>Total</b>	<b>44</b>	<b>23</b>	<b>162</b>	<b>492</b>	<b>481</b>	<b>2768</b>	<b>52</b>	<b>39</b>	<b>391</b>	<b>9</b>	<b>1817</b>	<b>جملة</b>		



## تقدير المشتغلين بأجر (١٥ سنة فأكثر) طبقاً لأقسام النشاط الاقتصادي والنوع بكل محافظة وإجمالي الجمهورية (حضر/ريف)

Estimation of employee (15 years &amp; above) according to Economic activity and Gender in each governorate &amp; republic total (urban / rural)

Cont table no.(15)

No.(00)

العدد بالآلاف

تابع جدول رقم (١٥)

Governorates	Place of residence	Gender	الإجمالي Total	اقتصادى											النوع	محل الإقامة	محافظة الجمهورية
				ت X	ش U	ر T	ق S	ص R	ف Q	ع P	س O	ن N	م M	ل L			
Fayoum	Urban	Male	1338	0	0	0	34	10	41	117	142	20	22	0	ذكور	حضر	الفيوم
		Female	323	0	0	2	2	66	136	59	2	10	0	إناث			
		<b>Total</b>	<b>1661</b>	<b>0</b>	<b>0</b>	<b>36</b>	<b>12</b>	<b>107</b>	<b>253</b>	<b>200</b>	<b>22</b>	<b>32</b>	<b>0</b>	<b>جملة</b>			
	Rural	Male	5217	4	0	38	116	0	44	207	316	38	21	0	ذكور	ريف	
		Female	282	3	0	4	0	0	48	117	46	4	6	0	إناث		
		<b>Total</b>	<b>5500</b>	<b>6</b>	<b>0</b>	<b>42</b>	<b>116</b>	<b>0</b>	<b>92</b>	<b>324</b>	<b>362</b>	<b>42</b>	<b>27</b>	<b>0</b>	<b>جملة</b>		
Total	Male	6555	4	0	38	150	10	85	325	457	57	43	0	ذكور	الجملة		
	Female	605	3	0	4	2	2	114	252	105	6	16	0	إناث			
	<b>Total</b>	<b>7160</b>	<b>6</b>	<b>0</b>	<b>42</b>	<b>153</b>	<b>12</b>	<b>199</b>	<b>577</b>	<b>562</b>	<b>64</b>	<b>59</b>	<b>0</b>	<b>جملة</b>			
Menia	Urban	Male	1536	3	0	0	25	6	24	222	185	0	6	0	ذكور	حضر	المنيا
		Female	403	0	0	0	0	5	60	253	40	4	2	0	إناث		
		<b>Total</b>	<b>1939</b>	<b>3</b>	<b>0</b>	<b>0</b>	<b>25</b>	<b>10</b>	<b>84</b>	<b>475</b>	<b>226</b>	<b>4</b>	<b>8</b>	<b>0</b>	<b>جملة</b>		
	Rural	Male	6825	0	0	43	146	14	90	523	518	43	4	0	ذكور	ريف	
		Female	474	0	0	4	0	4	83	233	45	0	4	0	إناث		
		<b>Total</b>	<b>7299</b>	<b>0</b>	<b>0</b>	<b>47</b>	<b>146</b>	<b>17</b>	<b>173</b>	<b>756</b>	<b>563</b>	<b>43</b>	<b>7</b>	<b>0</b>	<b>جملة</b>		
Total	Male	8361	3	0	43	171	19	114	745	703	43	9	0	ذكور	الجملة		
	Female	877	0	0	4	0	8	143	487	85	4	6	0	إناث			
	<b>Total</b>	<b>9238</b>	<b>3</b>	<b>0</b>	<b>47</b>	<b>171</b>	<b>28</b>	<b>257</b>	<b>1232</b>	<b>789</b>	<b>47</b>	<b>15</b>	<b>0</b>	<b>جملة</b>			
Asyout	Urban	Male	1942	0	0	0	31	7	75	221	145	27	13	3	ذكور	حضر	أسيوط
		Female	403	0	0	0	0	0	115	207	62	0	5	0	إناث		
		<b>Total</b>	<b>2345</b>	<b>0</b>	<b>0</b>	<b>0</b>	<b>31</b>	<b>7</b>	<b>190</b>	<b>428</b>	<b>207</b>	<b>27</b>	<b>18</b>	<b>3</b>	<b>جملة</b>		
	Rural	Male	5675	2	0	10	147	3	63	285	286	24	40	0	ذكور	ريف	
		Female	381	0	0	0	0	3	123	182	36	0	6	0	إناث		
		<b>Total</b>	<b>6056</b>	<b>2</b>	<b>0</b>	<b>10</b>	<b>147</b>	<b>6</b>	<b>186</b>	<b>467</b>	<b>322</b>	<b>24</b>	<b>46</b>	<b>0</b>	<b>جملة</b>		
Total	Male	7617	2	0	10	177	10	138	507	431	52	53	3	ذكور	الجملة		
	Female	784	0	0	0	0	3	238	389	98	0	11	0	إناث			
	<b>Total</b>	<b>8401</b>	<b>2</b>	<b>0</b>	<b>10</b>	<b>177</b>	<b>13</b>	<b>376</b>	<b>895</b>	<b>529</b>	<b>52</b>	<b>64</b>	<b>3</b>	<b>جملة</b>			



## تقدير المشتغلين بأجر (١٥ سنة فأكثر) طبقاً لأقسام النشاط الأقتصادي والنوع بكل محافظة وإجمالي الجمهورية (حضر/ريف)

Estimation of employee (15 years &amp; above) according to Economic activity and Gender in each governorate &amp; republic total (urban / rural)

Cont table no.(15)

No.(00)

تابع جدول رقم (١٥) العدد بالآمئات

Governorates	Place of residence	Gender	اقتصادى النشاط الإقتصادي											النوع	محل الإقامة	محافظة الجمهورية
			ك	ى	ط	ح	ز	و	هـ	د	ج	ب	أ			
			K	J	I	H	G	F	E	D	C	B	A			
Suhag	Urban	Male	20	26	54	161	175	538	14	7	176	0	88	ذكور	حضر	سوهاج
		Female	0	0	0	0	0	0	7	0	0	0	0	إناث		
		<b>Total</b>	<b>20</b>	<b>26</b>	<b>54</b>	<b>161</b>	<b>175</b>	<b>538</b>	<b>21</b>	<b>7</b>	<b>176</b>	<b>0</b>	<b>88</b>	<b>جملة</b>		
	Rural	Male	25	3	265	312	377	1758	66	25	345	19	1357	ذكور		
		Female	0	3	0	0	20	0	0	0	0	0	8	إناث		
		<b>Total</b>	<b>25</b>	<b>6</b>	<b>265</b>	<b>312</b>	<b>397</b>	<b>1758</b>	<b>66</b>	<b>25</b>	<b>345</b>	<b>19</b>	<b>1365</b>	<b>جملة</b>		
Total	Male	45	29	319	472	552	2296	80	32	521	19	1445	ذكور			
	Female	0	3	0	0	20	0	7	0	0	0	8	إناث			
		<b>Total</b>	<b>45</b>	<b>32</b>	<b>319</b>	<b>472</b>	<b>572</b>	<b>2296</b>	<b>87</b>	<b>32</b>	<b>521</b>	<b>19</b>	<b>1453</b>	<b>جملة</b>		
Qena	Urban	Male	9	7	64	66	59	133	31	9	73	0	59	ذكور	حضر	قنا
		Female	3	0	0	0	8	0	0	2	0	0	2	إناث		
		<b>Total</b>	<b>12</b>	<b>7</b>	<b>64</b>	<b>66</b>	<b>67</b>	<b>133</b>	<b>31</b>	<b>12</b>	<b>73</b>	<b>0</b>	<b>61</b>	<b>جملة</b>		
	Rural	Male	47	17	179	190	179	1167	45	16	381	16	1210	ذكور		
		Female	6	0	0	0	13	0	0	0	0	0	0	إناث		
		<b>Total</b>	<b>53</b>	<b>17</b>	<b>179</b>	<b>190</b>	<b>192</b>	<b>1167</b>	<b>45</b>	<b>16</b>	<b>381</b>	<b>16</b>	<b>1210</b>	<b>جملة</b>		
Total	Male	56	24	243	256	238	1300	76	25	453	16	1269	ذكور			
	Female	9	0	0	0	21	0	0	2	0	0	2	إناث			
		<b>Total</b>	<b>64</b>	<b>24</b>	<b>243</b>	<b>256</b>	<b>259</b>	<b>1300</b>	<b>76</b>	<b>28</b>	<b>453</b>	<b>16</b>	<b>1271</b>	<b>جملة</b>		
Aswan	Urban	Male	5	13	38	58	167	162	26	34	43	8	90	ذكور	حضر	أسوان
		Female	6	2	0	2	4	0	0	0	5	0	2	إناث		
		<b>Total</b>	<b>11</b>	<b>15</b>	<b>38</b>	<b>60</b>	<b>171</b>	<b>162</b>	<b>26</b>	<b>34</b>	<b>48</b>	<b>8</b>	<b>91</b>	<b>جملة</b>		
	Rural	Male	5	6	31	123	101	174	17	25	61	60	547	ذكور		
		Female	0	0	0	2	6	6	0	0	0	0	0	إناث		
		<b>Total</b>	<b>5</b>	<b>6</b>	<b>31</b>	<b>125</b>	<b>107</b>	<b>180</b>	<b>17</b>	<b>25</b>	<b>61</b>	<b>60</b>	<b>547</b>	<b>جملة</b>		
Total	Male	10	19	69	181	268	337	44	58	104	68	636	ذكور			
	Female	6	2	0	4	11	6	0	0	5	0	2	إناث			
		<b>Total</b>	<b>16</b>	<b>21</b>	<b>69</b>	<b>184</b>	<b>279</b>	<b>342</b>	<b>44</b>	<b>58</b>	<b>109</b>	<b>68</b>	<b>638</b>	<b>جملة</b>		



## تقدير المشتغلين بأجر (١٥ سنة فأكثر) طبقاً لأقسام النشاط الأقتصادي والنوع بكل محافظة وإجمالى الجمهورية (حضر/ريف)

Estimation of employee (15 years &amp; above) according to Economic activity and Gender in each governorate &amp; republic total (urban / rural)

Cont table no.(15)

No.(00)

العدد بالآمات

تابع جدول رقم (١٥)

Governorates	Place of residence	Gender	الإجمالى Total	اقتصادى النشاط الإقتصادي											النوع	محل الإقامة	محافظة الجمهورية
				ت X	ش U	ر T	ق S	ص R	ف Q	ع P	س O	ن N	م M	ل L			
Suhag	Urban	Male	1603	0	0	0	41	4	32	123	124	5	15	0	ذكور	حضر	سوهاج
		Female	316	0	0	0	4	0	61	196	44	0	4	0	إناث		
		<b>Total</b>	<b>1919</b>	<b>0</b>	<b>0</b>	<b>0</b>	<b>45</b>	<b>4</b>	<b>93</b>	<b>319</b>	<b>169</b>	<b>5</b>	<b>19</b>	<b>0</b>	<b>جملة</b>		
	Rural	Male	5680	0	0	3	181	14	100	468	303	19	39	0	ذكور	ريف	
		Female	308	0	0	0	0	3	66	181	24	0	3	0	إناث		
		<b>Total</b>	<b>5987</b>	<b>0</b>	<b>0</b>	<b>3</b>	<b>181</b>	<b>17</b>	<b>166</b>	<b>649</b>	<b>327</b>	<b>19</b>	<b>42</b>	<b>0</b>	<b>جملة</b>		
Total	Male	7282	0	0	3	222	18	132	591	428	24	54	0	ذكور	الجملة		
	Female	624	0	0	0	4	3	127	377	68	0	7	0	إناث			
	<b>Total</b>	<b>7907</b>	<b>0</b>	<b>0</b>	<b>3</b>	<b>226</b>	<b>21</b>	<b>259</b>	<b>968</b>	<b>496</b>	<b>24</b>	<b>61</b>	<b>0</b>	<b>جملة</b>			
Qena	Urban	Male	800	5	0	0	15	8	32	124	84	10	12	0	ذكور	حضر	قنا
		Female	193	0	0	0	0	0	30	113	34	1	0	0	إناث		
		<b>Total</b>	<b>994</b>	<b>5</b>	<b>0</b>	<b>0</b>	<b>15</b>	<b>8</b>	<b>62</b>	<b>237</b>	<b>118</b>	<b>12</b>	<b>12</b>	<b>0</b>	<b>جملة</b>		
	Rural	Male	4156	0	0	0	123	9	36	223	242	31	45	0	ذكور	ريف	
		Female	204	0	0	0	0	0	21	146	15	0	5	0	إناث		
		<b>Total</b>	<b>4360</b>	<b>0</b>	<b>0</b>	<b>0</b>	<b>123</b>	<b>9</b>	<b>57</b>	<b>369</b>	<b>257</b>	<b>31</b>	<b>50</b>	<b>0</b>	<b>جملة</b>		
Total	Male	4956	5	0	0	138	17	67	347	326	41	57	0	ذكور	الجملة		
	Female	398	0	0	0	0	0	51	259	48	1	5	0	إناث			
	<b>Total</b>	<b>5354</b>	<b>5</b>	<b>0</b>	<b>0</b>	<b>138</b>	<b>17</b>	<b>118</b>	<b>606</b>	<b>375</b>	<b>43</b>	<b>62</b>	<b>0</b>	<b>جملة</b>			
Aswan	Urban	Male	885	8	0	4	19	10	14	50	102	19	16	0	ذكور	حضر	أسوان
		Female	177	0	0	0	0	3	10	103	39	0	0	0	إناث		
		<b>Total</b>	<b>1062</b>	<b>8</b>	<b>0</b>	<b>4</b>	<b>19</b>	<b>13</b>	<b>24</b>	<b>153</b>	<b>141</b>	<b>19</b>	<b>16</b>	<b>0</b>	<b>جملة</b>		
	Rural	Male	1431	0	0	19	49	5	36	70	73	20	10	0	ذكور	ريف	
		Female	125	0	0	0	0	0	32	69	9	0	0	0	إناث		
		<b>Total</b>	<b>1556</b>	<b>0</b>	<b>0</b>	<b>19</b>	<b>49</b>	<b>5</b>	<b>68</b>	<b>140</b>	<b>82</b>	<b>20</b>	<b>10</b>	<b>0</b>	<b>جملة</b>		
Total	Male	2316	8	0	23	68	15	50	120	174	39	26	0	ذكور	الجملة		
	Female	302	0	0	0	0	3	42	173	48	0	0	0	إناث			
	<b>Total</b>	<b>2618</b>	<b>8</b>	<b>0</b>	<b>23</b>	<b>68</b>	<b>18</b>	<b>92</b>	<b>293</b>	<b>223</b>	<b>39</b>	<b>26</b>	<b>0</b>	<b>جملة</b>			



## تقدير المشتغلين بأجر (١٥ سنة فأكثر) طبقاً لأقسام النشاط الاقتصادي والنوع بكل محافظة وإجمالي الجمهورية (حضر/ريف)

Estimation of employee (15 years &amp; above) according to Economic activity and Gender in each governorate &amp; republic total (urban / rural)

Cont table no.(15)

No.(00)

العدد بالآمات

تابع جدول رقم (١٥)

Governorates	Place of residence	Gender	اقتصادى النشاط الإقتصادي											النوع	محل الإقامة	محافظات الجمهورية
			ك	ى	ط	ح	ز	و	هـ	د	ج	ب	أ			
			K	J	I	H	G	F	E	D	C	B	A			
Luxor	Urban	Male	11	4	76	74	128	154	6	10	72	3	66	ذكور	حضر	الأقصر
		Female	8	5	3	0	23	3	0	0	4	0	3	إناث		
		<b>Total</b>	<b>19</b>	<b>9</b>	<b>79</b>	<b>74</b>	<b>151</b>	<b>157</b>	<b>6</b>	<b>10</b>	<b>76</b>	<b>3</b>	<b>70</b>	<b>جملة</b>		
	Rural	Male	5	5	58	56	47	365	18	9	49	47	774	ذكور	ريف	
		Female	5	0	0	0	8	0	0	3	3	0	3	إناث		
		<b>Total</b>	<b>10</b>	<b>5</b>	<b>58</b>	<b>56</b>	<b>55</b>	<b>365</b>	<b>18</b>	<b>12</b>	<b>52</b>	<b>47</b>	<b>777</b>	<b>جملة</b>		
Total	Male	16	9	134	131	175	519	24	19	121	50	841	ذكور	جملة		
	Female	13	5	3	0	31	3	0	3	7	0	6	إناث			
		<b>Total</b>	<b>29</b>	<b>14</b>	<b>137</b>	<b>131</b>	<b>206</b>	<b>522</b>	<b>24</b>	<b>22</b>	<b>128</b>	<b>50</b>	<b>847</b>	<b>جملة</b>		
Red Sea	Urban	Male	24	9	115	133	141	93	11	15	44	18	29	ذكور	حضر	البحر الأحمر
		Female	2	1	3	1	3	0	0	0	5	0	0	إناث		
		<b>Total</b>	<b>26</b>	<b>10</b>	<b>118</b>	<b>135</b>	<b>144</b>	<b>93</b>	<b>11</b>	<b>15</b>	<b>49</b>	<b>18</b>	<b>29</b>	<b>جملة</b>		
	Total	Male	24	9	115	133	141	93	11	15	44	18	29	ذكور	جملة	
		Female	2	1	3	1	3	0	0	0	5	0	0	إناث		
		<b>Total</b>	<b>26</b>	<b>10</b>	<b>118</b>	<b>135</b>	<b>144</b>	<b>93</b>	<b>11</b>	<b>15</b>	<b>49</b>	<b>18</b>	<b>29</b>	<b>جملة</b>		
Urban	Male	2	0	2	14	2	60	0	3	6	9	9	ذكور	حضر		
	Female	0	0	0	2	0	0	0	0	0	0	0	إناث			
	<b>Total</b>	<b>2</b>	<b>0</b>	<b>2</b>	<b>17</b>	<b>2</b>	<b>60</b>	<b>0</b>	<b>3</b>	<b>6</b>	<b>9</b>	<b>9</b>	<b>جملة</b>			
Rural	Male	0	3	5	9	10	22	4	1	19	0	40	ذكور	ريف		
	Female	0	0	0	0	3	1	0	0	2	0	0	إناث			
	<b>Total</b>	<b>0</b>	<b>3</b>	<b>5</b>	<b>9</b>	<b>13</b>	<b>24</b>	<b>4</b>	<b>1</b>	<b>21</b>	<b>0</b>	<b>40</b>	<b>جملة</b>			
Total	Male	2	3	7	23	12	82	4	4	24	9	49	ذكور	جملة		
	Female	0	0	0	2	3	1	0	0	2	0	0	إناث			
		<b>Total</b>	<b>2</b>	<b>3</b>	<b>7</b>	<b>25</b>	<b>15</b>	<b>84</b>	<b>4</b>	<b>4</b>	<b>26</b>	<b>9</b>	<b>49</b>	<b>جملة</b>		



## تقدير المشتغلين بأجر (١٥ سنة فأكثر) طبقاً لأقسام النشاط الأقتصادي والنوع بكل محافظة وإجمالي الجمهورية (حضر/ريف)

Estimation of employee (15 years &amp; above) according to Economic activity and Gender in each governorate &amp; republic total (urban / rural)

Governorates	Place of residence	Gender	الإجمالي Total	أقسام النشاط الإقتصادي											النوع	محل الإقامة	محافظة الجمهورية
				Economic activity													
				ت X	ش U	ر T	ق S	ص R	ف Q	ع P	س O	ن N	م M	ل L			
Luxor	Urban	Male	866	0	0	0	23	2	8	90	111	13	10	3	ذكور	حضر	الأقصر
		Female	178	0	0	0	7	13	60	49	0	0	0	إناث			
		<b>Total</b>	<b>1044</b>	<b>0</b>	<b>0</b>	<b>0</b>	<b>23</b>	<b>10</b>	<b>21</b>	<b>150</b>	<b>160</b>	<b>13</b>	<b>10</b>	<b>3</b>	<b>جملة</b>		
	Rural	Male	1722	2	0	11	43	4	47	69	97	7	9	0	ذكور	ريف	
		Female	81	0	0	0	2	21	24	10	0	3	0	إناث			
		<b>Total</b>	<b>1803</b>	<b>2</b>	<b>0</b>	<b>11</b>	<b>43</b>	<b>5</b>	<b>68</b>	<b>93</b>	<b>108</b>	<b>7</b>	<b>12</b>	<b>0</b>	<b>جملة</b>		
Total	Male	2588	2	0	11	65	6	55	159	208	21	19	3	ذكور	الجملة		
	Female	260	0	0	0	9	34	84	59	0	3	0	إناث				
	<b>Total</b>	<b>2847</b>	<b>2</b>	<b>0</b>	<b>11</b>	<b>65</b>	<b>15</b>	<b>89</b>	<b>243</b>	<b>268</b>	<b>21</b>	<b>22</b>	<b>3</b>	<b>جملة</b>			
Red Sea	Urban	Male	856	0	0	2	17	7	21	47	79	40	10	0	ذكور	حضر	البحر الأحمر
		Female	154	2	0	0	0	19	71	41	0	5	0	إناث			
		<b>Total</b>	<b>1009</b>	<b>2</b>	<b>0</b>	<b>2</b>	<b>17</b>	<b>7</b>	<b>40</b>	<b>118</b>	<b>120</b>	<b>40</b>	<b>15</b>	<b>0</b>	<b>جملة</b>		
	Total	Male	856	0	0	2	17	7	21	47	79	40	10	0	ذكور	الجملة	
		Female	154	2	0	0	0	19	71	41	0	5	0	إناث			
		<b>Total</b>	<b>1009</b>	<b>2</b>	<b>0</b>	<b>2</b>	<b>17</b>	<b>7</b>	<b>40</b>	<b>118</b>	<b>120</b>	<b>40</b>	<b>15</b>	<b>0</b>	<b>جملة</b>		
El-wadi El-Gidid	Urban	Male	244	0	0	0	0	2	10	66	54	2	2	0	ذكور	حضر	الوادي الجديد
		Female	102	0	0	0	0	0	25	57	17	0	0	0	إناث		
		<b>Total</b>	<b>346</b>	<b>0</b>	<b>0</b>	<b>0</b>	<b>0</b>	<b>2</b>	<b>35</b>	<b>124</b>	<b>72</b>	<b>2</b>	<b>2</b>	<b>0</b>	<b>جملة</b>		
	Rural	Male	219	2	0	0	5	1	13	35	45	0	7	0	ذكور	ريف	
		Female	63	1	0	0	0	0	8	37	11	0	0	0	إناث		
		<b>Total</b>	<b>283</b>	<b>3</b>	<b>0</b>	<b>0</b>	<b>5</b>	<b>1</b>	<b>20</b>	<b>72</b>	<b>56</b>	<b>0</b>	<b>7</b>	<b>0</b>	<b>جملة</b>		
Total	Male	463	2	0	0	5	3	23	101	99	2	9	0	ذكور	الجملة		
	Female	165	1	0	0	0	0	33	94	28	0	0	0	إناث			
	<b>Total</b>	<b>629</b>	<b>3</b>	<b>0</b>	<b>0</b>	<b>5</b>	<b>3</b>	<b>56</b>	<b>196</b>	<b>128</b>	<b>2</b>	<b>9</b>	<b>0</b>	<b>جملة</b>			





## تقدير المشتغلين بأجر (١٥ سنة فأكثر) طبقاً لأقسام النشاط الأقتصادي والنوع بكل محافظة وإجمالي الجمهورية (حضر/ريف)

Estimation of employee (15 years &amp; above) according to Economic activity and Gender in each governorate &amp; republic total (urban / rural)

Cont table no.(15)

No.(00)

تابع جدول رقم (١٥) العدد بالمئات

Governorates	Place of residence	Gender	أقسام النشاط الإقتصادي											النوع	محل الإقامة	محافظة الجمهورية
			ك	ج	ط	ح	ز	و	هـ	د	ج	ب	أ			
			K	J	I	H	G	F	E	D	C	B	A			
Matrouh	Urban	Male	4	4	6	16	38	200	12	7	28	5	102	ذكور	حضر	مطروح
		Female	0	0	0	0	0	0	0	0	0	0	0	إناث		
		<b>Total</b>	<b>4</b>	<b>4</b>	<b>6</b>	<b>16</b>	<b>38</b>	<b>200</b>	<b>12</b>	<b>7</b>	<b>28</b>	<b>5</b>	<b>102</b>	<b>جملة</b>		
	Rural	Male	0	0	5	29	24	22	5	0	7	0	120	ذكور	ريف	
		Female	0	0	0	0	0	0	0	0	0	0	0	إناث		
		<b>Total</b>	<b>0</b>	<b>0</b>	<b>5</b>	<b>29</b>	<b>24</b>	<b>22</b>	<b>5</b>	<b>0</b>	<b>7</b>	<b>0</b>	<b>120</b>	<b>جملة</b>		
Total	Male	4	4	11	45	62	221	17	7	35	5	222	ذكور	جملة		
	Female	0	0	0	0	0	0	0	0	0	0	0	إناث			
	<b>Total</b>	<b>4</b>	<b>4</b>	<b>11</b>	<b>45</b>	<b>62</b>	<b>221</b>	<b>17</b>	<b>7</b>	<b>35</b>	<b>5</b>	<b>222</b>	<b>جملة</b>			
North Sinai	Urban	Male	0	0	0	7	0	23	0	28	10	0	0	ذكور	حضر	شمال سيناء
		Female	0	0	0	0	10	0	0	0	0	0	0	إناث		
		<b>Total</b>	<b>0</b>	<b>0</b>	<b>0</b>	<b>7</b>	<b>10</b>	<b>23</b>	<b>0</b>	<b>28</b>	<b>10</b>	<b>0</b>	<b>0</b>	<b>جملة</b>		
	Rural	Male	0	0	0	4	4	59	5	4	0	0	0	ذكور	ريف	
		Female	0	0	0	0	0	0	0	0	0	0	3	إناث		
		<b>Total</b>	<b>0</b>	<b>0</b>	<b>0</b>	<b>4</b>	<b>4</b>	<b>59</b>	<b>5</b>	<b>4</b>	<b>0</b>	<b>0</b>	<b>3</b>	<b>جملة</b>		
Total	Male	0	0	0	11	4	82	5	32	10	0	0	ذكور	جملة		
	Female	0	0	0	0	10	0	0	0	0	0	3	إناث			
	<b>Total</b>	<b>0</b>	<b>0</b>	<b>0</b>	<b>11</b>	<b>14</b>	<b>82</b>	<b>5</b>	<b>32</b>	<b>10</b>	<b>0</b>	<b>3</b>	<b>جملة</b>			
South Sinai	Urban	Male	8	0	22	8	0	13	0	5	1	0	0	ذكور	حضر	جنوب سيناء
		Female	5	5	0	0	0	0	0	0	0	0	0	إناث		
		<b>Total</b>	<b>12</b>	<b>5</b>	<b>22</b>	<b>8</b>	<b>0</b>	<b>13</b>	<b>0</b>	<b>5</b>	<b>1</b>	<b>0</b>	<b>0</b>	<b>جملة</b>		
	Rural	Male	0	2	21	16	9	4	3	0	2	0	6	ذكور	ريف	
		Female	0	0	0	0	3	0	0	0	0	0	0	إناث		
		<b>Total</b>	<b>0</b>	<b>2</b>	<b>21</b>	<b>16</b>	<b>12</b>	<b>4</b>	<b>3</b>	<b>0</b>	<b>2</b>	<b>0</b>	<b>6</b>	<b>جملة</b>		
Total	Male	8	2	43	24	9	17	3	5	4	0	6	ذكور	جملة		
	Female	5	5	0	0	3	0	0	0	0	0	0	إناث			
	<b>Total</b>	<b>12</b>	<b>7</b>	<b>43</b>	<b>24</b>	<b>12</b>	<b>17</b>	<b>3</b>	<b>5</b>	<b>4</b>	<b>0</b>	<b>6</b>	<b>جملة</b>			



## تقدير المشتغلين بأجر (١٥ سنة فأكثر) طبقاً لأقسام النشاط الأقتصادي والنوع بكل محافظة وإجمالي الجمهورية (حضر/ريف)

Estimation of employee (15 years &amp; above) according to Economic activity and Gender in each governorate &amp; republic total (urban / rural)

Cont table no.(15)

No.(00)

العدد بالآمات

تابع جدول رقم (١٥)

Governorates	Place of residence	Gender	الإجمالي Total	اقتصادى النشاط الإقتصادي											النوع	محل الإقامة	محافظة الجمهورية
				ت X	ش U	ر T	ق S	ص R	ف Q	ع P	س O	ن N	م M	ل L			
Matrouh	Urban	Male	513	3	0	0	17	0	3	33	28	3	4	0	ذكور	حضر	مطروح
		Female	30	0	0	3	0	0	12	11	4	0	0	0	إناث		
		<b>Total</b>	<b>542</b>	<b>3</b>	<b>0</b>	<b>3</b>	<b>17</b>	<b>0</b>	<b>16</b>	<b>44</b>	<b>32</b>	<b>3</b>	<b>4</b>	<b>0</b>	<b>جملة</b>		
	Rural	Male	229	0	0	0	4	0	0	0	10	2	0	0	ذكور		
		Female	0	0	0	0	0	0	0	0	0	0	0	0	إناث		
		<b>Total</b>	<b>229</b>	<b>0</b>	<b>0</b>	<b>0</b>	<b>4</b>	<b>0</b>	<b>0</b>	<b>0</b>	<b>10</b>	<b>2</b>	<b>0</b>	<b>0</b>	<b>جملة</b>		
Total	Male	742	3	0	0	21	0	3	33	38	5	4	0	ذكور			
	Female	30	0	0	3	0	0	12	11	4	0	0	0	إناث			
	<b>Total</b>	<b>771</b>	<b>3</b>	<b>0</b>	<b>3</b>	<b>21</b>	<b>0</b>	<b>16</b>	<b>44</b>	<b>42</b>	<b>5</b>	<b>4</b>	<b>0</b>	<b>جملة</b>			
North Sinai	Urban	Male	225	0	0	0	0	0	39	119	0	0	0	ذكور	حضر	شمال سيناء	
		Female	118	0	0	0	0	0	46	31	32	0	0	0			إناث
		<b>Total</b>	<b>344</b>	<b>0</b>	<b>0</b>	<b>0</b>	<b>0</b>	<b>0</b>	<b>46</b>	<b>69</b>	<b>151</b>	<b>0</b>	<b>0</b>	<b>0</b>			<b>جملة</b>
	Rural	Male	133	0	0	0	2	0	0	22	32	0	2	0	ذكور		
		Female	37	0	0	0	0	3	4	23	4	0	0	0	إناث		
		<b>Total</b>	<b>170</b>	<b>0</b>	<b>0</b>	<b>0</b>	<b>2</b>	<b>3</b>	<b>4</b>	<b>45</b>	<b>37</b>	<b>0</b>	<b>2</b>	<b>0</b>	<b>جملة</b>		
Total	Male	359	0	0	0	2	0	0	60	151	0	2	0	ذكور			
	Female	155	0	0	0	0	3	50	54	36	0	0	0	إناث			
	<b>Total</b>	<b>514</b>	<b>0</b>	<b>0</b>	<b>0</b>	<b>2</b>	<b>3</b>	<b>50</b>	<b>114</b>	<b>187</b>	<b>0</b>	<b>2</b>	<b>0</b>	<b>جملة</b>			
South Sinai	Urban	Male	121	0	0	0	2	0	9	15	30	1	7	0	ذكور	حضر	جنوب سيناء
		Female	68	0	0	0	0	0	2	34	20	0	3	0	إناث		
		<b>Total</b>	<b>190</b>	<b>0</b>	<b>0</b>	<b>0</b>	<b>2</b>	<b>0</b>	<b>11</b>	<b>49</b>	<b>49</b>	<b>1</b>	<b>10</b>	<b>0</b>	<b>جملة</b>		
	Rural	Male	145	6	0	2	19	2	3	8	2	34	6	0	ذكور		
		Female	26	0	0	0	0	5	8	0	7	0	3	0	إناث		
		<b>Total</b>	<b>170</b>	<b>6</b>	<b>0</b>	<b>2</b>	<b>19</b>	<b>7</b>	<b>11</b>	<b>8</b>	<b>9</b>	<b>34</b>	<b>8</b>	<b>0</b>	<b>جملة</b>		
Total	Male	266	6	0	2	21	2	12	23	32	35	13	0	ذكور			
	Female	94	0	0	0	0	5	10	34	27	0	6	0	إناث			
	<b>Total</b>	<b>360</b>	<b>6</b>	<b>0</b>	<b>2</b>	<b>21</b>	<b>7</b>	<b>22</b>	<b>57</b>	<b>58</b>	<b>35</b>	<b>19</b>	<b>0</b>	<b>جملة</b>			



تقدير المشتغلين بأجر ( ١٥ سنة فأكثر ) طبقاً لنوع القطاع الذى يعملون فيه والنوع بكل محافظة وإجمالى الجمهورية ( حضر / ريف )

Estimation of employee (15 years & above) according to the sector in which they work and Gender in each governorate & republic total (urban / rural)

Governorates	Place of residence	Gender	الإجمالى Total	Sector القطاع					النوع	محل الإقامة	محافظة الجمهورية
				أخرى *Other	خاص Privat		عام public	حكومى governmental			
					خارج المنشآت Outside installations	داخل المنشآت Inside installations					
Total	Urban	Male	71875	181	19095	35645	3276	13678	ذكور	حضر	إجمالى الجمهورية
		Female	16292	93	474	5966	626	9133	إناث		
		<b>Total</b>	<b>88166</b>	<b>274</b>	<b>19570</b>	<b>41611</b>	<b>3902</b>	<b>22810</b>	<b>جملة</b>		
	Rural	Male	91055	400	43253	25930	2759	18714	ذكور	ريف	
		Female	11100	70	1346	2241	160	7284	إناث		
		<b>Total</b>	<b>102155</b>	<b>469</b>	<b>44599</b>	<b>28170</b>	<b>2919</b>	<b>25998</b>	<b>جملة</b>		
	Total	Male	162930	580	62348	61574	6035	32392	ذكور	الجملة	
		Female	27391	162	1821	8207	786	16416	إناث		
<b>Total</b>		<b>190321</b>	<b>743</b>	<b>64169</b>	<b>69781</b>	<b>6821</b>	<b>48808</b>	<b>جملة</b>			
Cairo	Urban	Male	18226	38	4031	10416	1010	2731	ذكور	حضر	القاهرة
		Female	4304	25	104	2243	298	1635	إناث		
		<b>Total</b>	<b>22530</b>	<b>62</b>	<b>4135</b>	<b>12659</b>	<b>1308</b>	<b>4366</b>	<b>جملة</b>		
	Total	Male	18226	38	4031	10416	1010	2731	ذكور	الجملة	
Female		4304	25	104	2243	298	1635	إناث			
<b>Total</b>		<b>22530</b>	<b>62</b>	<b>4135</b>	<b>12659</b>	<b>1308</b>	<b>4366</b>	<b>جملة</b>			
Alexandria	Urban	Male	10237	20	2922	5361	521	1414	ذكور	حضر	الإسكندرية
		Female	2179	0	105	1155	87	832	إناث		
		<b>Total</b>	<b>12416</b>	<b>20</b>	<b>3027</b>	<b>6516</b>	<b>608</b>	<b>2245</b>	<b>جملة</b>		
	Total	Male	10237	20	2922	5361	521	1414	ذكور	الجملة	
Female		2179	0	105	1155	87	832	إناث			
<b>Total</b>		<b>12416</b>	<b>20</b>	<b>3027</b>	<b>6516</b>	<b>608</b>	<b>2245</b>	<b>جملة</b>			
Port Said	Urban	Male	1325	0	270	609	51	395	ذكور	حضر	بورسعيد
		Female	407	0	10	117	12	269	إناث		
		<b>Total</b>	<b>1732</b>	<b>0</b>	<b>279</b>	<b>726</b>	<b>63</b>	<b>663</b>	<b>جملة</b>		
	Total	Male	1325	0	270	609	51	395	ذكور	الجملة	
Female		407	0	10	117	12	269	إناث			
<b>Total</b>		<b>1732</b>	<b>0</b>	<b>279</b>	<b>726</b>	<b>63</b>	<b>663</b>	<b>جملة</b>			

\* Others: (include cooperatives & foreign sector)

\*أخرى : تشمل التعاونيات والاجنبي



## تقدير المشتغلين بأجر ( ١٥ سنة فأكثر ) طبقاً لنوع القطاع الذي يعملون فيه والنوع بكل محافظة وإجمالي الجمهورية ( حضر / ريف )

Estimation of employee (15 years &amp; above) according to the sector in which they work and Gender in each governorate &amp; republic total (urban / rural)

Cont.table no.(16)

No.(00)

العدد بالآمئات

تابع جدول رقم (١٦)

Governorates	Place of residence	Gender	الإجمالي Total	Sector القطاع					النوع	محل الإقامة	محافظة الجمهورية
				أخرى *Other	Privat خاص		عام public	حكومي governmental			
					خارج المنشآت Outside installations	داخل المنشآت Inside installations					
Suez	Urban	Male	1380	9	333	611	248	179	ذكور	السويس	
		Female	319	0	2	87	37	193	إناث		
		<b>Total</b>	<b>1699</b>	<b>9</b>	<b>335</b>	<b>699</b>	<b>284</b>	<b>372</b>	<b>جملة</b>		
	Total	Male	1380	9	333	611	248	179	ذكور		
		Female	319	0	2	87	37	193	إناث		
		<b>Total</b>	<b>1699</b>	<b>9</b>	<b>335</b>	<b>699</b>	<b>284</b>	<b>372</b>	<b>جملة</b>		
Damietta	Urban	Male	1059	0	293	636	30	100	ذكور	دمياط	
		Female	210	2	0	41	19	148	إناث		
		<b>Total</b>	<b>1269</b>	<b>2</b>	<b>293</b>	<b>678</b>	<b>49</b>	<b>248</b>	<b>جملة</b>		
	Rural	Male	1676	0	650	798	29	199	ذكور		
		Female	267	0	4	68	11	184	إناث		
		<b>Total</b>	<b>1943</b>	<b>0</b>	<b>654</b>	<b>866</b>	<b>41</b>	<b>383</b>	<b>جملة</b>		
Total	Male	2735	0	943	1434	59	299	ذكور			
	Female	477	2	4	109	30	332	إناث			
	<b>Total</b>	<b>3212</b>	<b>2</b>	<b>947</b>	<b>1543</b>	<b>89</b>	<b>631</b>	<b>جملة</b>			
Dakahlia	Urban	Male	3276	14	1154	1568	57	483	ذكور	الدقهلية	
		Female	587	0	23	121	14	429	إناث		
		<b>Total</b>	<b>3863</b>	<b>14</b>	<b>1177</b>	<b>1689</b>	<b>70</b>	<b>912</b>	<b>جملة</b>		
	Rural	Male	7983	7	3827	2363	204	1583	ذكور		
		Female	1384	3	178	212	27	964	إناث		
		<b>Total</b>	<b>9367</b>	<b>10</b>	<b>4005</b>	<b>2575</b>	<b>230</b>	<b>2546</b>	<b>جملة</b>		
Total	Male	11259	21	4982	3931	260	2066	ذكور			
	Female	1971	3	201	334	41	1393	إناث			
	<b>Total</b>	<b>13230</b>	<b>24</b>	<b>5182</b>	<b>4264</b>	<b>301</b>	<b>3458</b>	<b>جملة</b>			

\* Others: (include cooperatives&amp; foerign sector)

\*أخرى : تشمل التعاونيات والارجنبي



تقدير المشتغلين بأجر ( ١٥ سنة فأكثر ) طبقاً لنوع القطاع الذى يعملون فيه والنوع بكل محافظة وإجمالى الجمهورية ( حضر / ريف )

Estimation of employee (15 years & above) according to the sector in which they work and Gender in each governorate & republic total (urban / rural)

Governorates	Place of residence	Gender	الإجمالى Total	القطاع Sector					النوع	محل الإقامة	محافظة الجمهورية
				أخرى *Other	خاص Privat		عام public	حكومى governmental			
					خارج المنشآت Outside installations	داخل المنشآت Inside installations					
Sharkia	Urban	Male	2860	3	688	1212	61	896	ذكور	حضر	الشرقية
		Female	928	0	60	166	11	691	إناث		
		<b>Total</b>	<b>3787</b>	<b>3</b>	<b>747</b>	<b>1378</b>	<b>72</b>	<b>1587</b>	<b>جملة</b>		
	Rural	Male	9282	6	3558	3326	141	2251	ذكور	ريف	
		Female	1389	3	297	196	5	889	إناث		
		<b>Total</b>	<b>10671</b>	<b>9</b>	<b>3854</b>	<b>3522</b>	<b>145</b>	<b>3140</b>	<b>جملة</b>		
Total	Male	12141	9	4245	4538	202	3147	ذكور	الجملة		
	Female	2317	3	356	362	16	1580	إناث			
	<b>Total</b>	<b>14458</b>	<b>12</b>	<b>4601</b>	<b>4900</b>	<b>217</b>	<b>4728</b>	<b>جملة</b>			
Kalyoubia	Urban	Male	4584	3	1049	2698	209	625	ذكور	حضر	القليوبية
		Female	698	0	11	383	14	289	إناث		
		<b>Total</b>	<b>5282</b>	<b>3</b>	<b>1060</b>	<b>3081</b>	<b>223</b>	<b>914</b>	<b>جملة</b>		
	Rural	Male	6239	40	1506	2834	431	1429	ذكور	ريف	
		Female	913	3	45	265	13	588	إناث		
		<b>Total</b>	<b>7153</b>	<b>43</b>	<b>1550</b>	<b>3099</b>	<b>444</b>	<b>2017</b>	<b>جملة</b>		
Total	Male	10824	43	2555	5533	640	2054	ذكور	الجملة		
	Female	1611	3	56	648	27	877	إناث			
	<b>Total</b>	<b>12435</b>	<b>46</b>	<b>2611</b>	<b>6180</b>	<b>667</b>	<b>2931</b>	<b>جملة</b>			
Kafr-El- sheik	Urban	Male	985	0	389	255	45	296	ذكور	حضر	كفر الشيخ
		Female	351	6	0	61	7	277	إناث		
		<b>Total</b>	<b>1336</b>	<b>6</b>	<b>389</b>	<b>316</b>	<b>52</b>	<b>574</b>	<b>جملة</b>		
	Rural	Male	3560	15	1793	759	90	904	ذكور	ريف	
		Female	626	0	124	64	8	431	إناث		
		<b>Total</b>	<b>4186</b>	<b>15</b>	<b>1916</b>	<b>823</b>	<b>97</b>	<b>1334</b>	<b>جملة</b>		
Total	Male	4545	15	2181	1014	134	1200	ذكور	الجملة		
	Female	977	6	124	125	15	708	إناث			
	<b>Total</b>	<b>5522</b>	<b>21</b>	<b>2305</b>	<b>1139</b>	<b>149</b>	<b>1908</b>	<b>جملة</b>			

\* Others: (include cooperatives & foreign sector)

\*أخرى : تشمل التعاونيات والاجنبي



تقدير المشتغلين بأجر ( ١٥ سنة فأكثر ) طبقاً لنوع القطاع الذى يعملون فيه والنوع بكل محافظة وإجمالى الجمهورية ( حضر / ريف )

Estimation of employee (15 years & above) according to the sector in which they work and Gender in each governorate & republic total (urban / rural)

Governorates	Place of residence	Gender	الإجمالى Total	Sector القطاع					النوع	محل الإقامة	محافظة الجمهورية
				أخرى *Other	Privat خاص		عام public	حكومى governmental			
					خارج المنشآت Outside installations	داخل المنشآت Inside installations					
Gharbia	Urban	Male	2378	3	552	1361	76	386	ذكور	الغربية	
		Female	690	0	16	263	19	391	إناث		
		<b>Total</b>	<b>3068</b>	<b>3</b>	<b>568</b>	<b>1624</b>	<b>95</b>	<b>777</b>	<b>جملة</b>		
	Rural	Male	6056	7	1940	2459	268	1382	ذكور		
		Female	1419	0	263	399	32	724	إناث		
		<b>Total</b>	<b>7475</b>	<b>7</b>	<b>2203</b>	<b>2858</b>	<b>301</b>	<b>2107</b>	<b>جملة</b>		
Total	Male	8435	10	2492	3820	344	1769	ذكور			
	Female	2108	0	280	662	52	1115	إناث			
	<b>Total</b>	<b>10543</b>	<b>10</b>	<b>2771</b>	<b>4482</b>	<b>396</b>	<b>2884</b>	<b>جملة</b>			
Menoufia	Urban	Male	1562	6	378	764	53	361	ذكور	المنوفية	
		Female	423	2	9	105	7	299	إناث		
		<b>Total</b>	<b>1985</b>	<b>8</b>	<b>387</b>	<b>869</b>	<b>60</b>	<b>660</b>	<b>جملة</b>		
	Rural	Male	6273	3	1744	2603	291	1630	ذكور		
		Female	1211	7	83	224	20	878	إناث		
		<b>Total</b>	<b>7484</b>	<b>10</b>	<b>1827</b>	<b>2827</b>	<b>311</b>	<b>2508</b>	<b>جملة</b>		
Total	Male	7834	9	2122	3367	344	1991	ذكور			
	Female	1634	9	92	329	26	1178	إناث			
	<b>Total</b>	<b>9469</b>	<b>19</b>	<b>2214</b>	<b>3696</b>	<b>371</b>	<b>3169</b>	<b>جملة</b>			
Behira	Urban	Male	1698	0	485	727	62	424	ذكور	البحيرة	
		Female	462	3	18	79	20	342	إناث		
		<b>Total</b>	<b>2161</b>	<b>3</b>	<b>504</b>	<b>807</b>	<b>82</b>	<b>765</b>	<b>جملة</b>		
	Rural	Male	7993	29	4243	1816	207	1698	ذكور		
		Female	743	3	71	148	0	520	إناث		
		<b>Total</b>	<b>8736</b>	<b>32</b>	<b>4314</b>	<b>1964</b>	<b>207</b>	<b>2218</b>	<b>جملة</b>		
Total	Male	9691	29	4728	2543	269	2121	ذكور			
	Female	1205	7	89	228	20	862	إناث			
	<b>Total</b>	<b>10896</b>	<b>35</b>	<b>4818</b>	<b>2771</b>	<b>289</b>	<b>2983</b>	<b>جملة</b>			

\* Others: (include cooperatives& foerign sector)

\*أخرى : تشمل التعاونيات والأجنبي



## تقدير المشتغلين بأجر ( ١٥ سنة فأكثر ) طبقاً لنوع القطاع الذى يعملون فيه والنوع بكل محافظة وإجمالى الجمهورية ( حضر / ريف )

Estimation of employee (15 years &amp; above) according to the sector in which they work and Gender in each governorate &amp; republic total (urban / rural)

Cont.table no.(16)

No.(00)

العدد بالآمات

تابع جدول رقم (١٦)

Governorates	Place of residence	Gender	الإجمالى Total	Sector القطاع					النوع	محل الإقامة	محافظة الجمهورية
				أخرى *Other	خاص Privat		عام public	حكومى governmental			
					خارج المنشآت Outside installations	داخل المنشآت Inside installations					
Ismaelia	Urban	Male	1043	2	178	438	107	318	ذكور	الإسماعيلية	
		Female	329	0	4	60	15	251	إناث		
		<b>Total</b>	<b>1372</b>	<b>2</b>	<b>182</b>	<b>498</b>	<b>122</b>	<b>568</b>	<b>جملة</b>		
	Rural	Male	1477	8	755	391	70	253	ذكور		
		Female	266	0	38	84	25	119	إناث		
		<b>Total</b>	<b>1743</b>	<b>8</b>	<b>793</b>	<b>475</b>	<b>95</b>	<b>372</b>	<b>جملة</b>		
	Total	Male	2520	10	933	828	176	571	ذكور		
		Female	596	0	42	144	40	369	إناث		
		<b>Total</b>	<b>3115</b>	<b>10</b>	<b>975</b>	<b>973</b>	<b>216</b>	<b>941</b>	<b>جملة</b>		
Giza	Urban	Male	9162	27	1732	5481	315	1607	ذكور	الجيزة	
		Female	1656	26	91	732	43	764	إناث		
		<b>Total</b>	<b>10818</b>	<b>54</b>	<b>1823</b>	<b>6213</b>	<b>358</b>	<b>2371</b>	<b>جملة</b>		
	Rural	Male	5313	4	1196	2685	191	1236	ذكور		
		Female	529	0	33	181	4	311	إناث		
		<b>Total</b>	<b>5842</b>	<b>4</b>	<b>1229</b>	<b>2866</b>	<b>195</b>	<b>1548</b>	<b>جملة</b>		
	Total	Male	14475	31	2928	8165	506	2844	ذكور		
		Female	2186	26	124	913	47	1075	إناث		
		<b>Total</b>	<b>16660</b>	<b>58</b>	<b>3052</b>	<b>9078</b>	<b>553</b>	<b>3919</b>	<b>جملة</b>		
Beni- Suef	Urban	Male	1171	0	466	380	40	285	ذكور	بنى سويف	
		Female	282	0	8	41	0	234	إناث		
		<b>Total</b>	<b>1454</b>	<b>0</b>	<b>474</b>	<b>421</b>	<b>40</b>	<b>519</b>	<b>جملة</b>		
	Rural	Male	3771	15	2019	937	119	681	ذكور		
		Female	371	10	98	67	0	195	إناث		
		<b>Total</b>	<b>4141</b>	<b>25</b>	<b>2118</b>	<b>1004</b>	<b>119</b>	<b>876</b>	<b>جملة</b>		
	Total	Male	4942	15	2486	1317	159	966	ذكور		
		Female	653	10	106	108	0	429	إناث		
		<b>Total</b>	<b>5595</b>	<b>25</b>	<b>2592</b>	<b>1425</b>	<b>159</b>	<b>1395</b>	<b>جملة</b>		

\* Others: (include cooperatives&amp; foerign sector)

\*أخرى : تشمل التعاونيات والاجنبى



تقدير المشتغلين بأجر ( ١٥ سنة فأكثر ) طبقاً لنوع القطاع الذى يعملون فيه والنوع بكل محافظة وإجمالى الجمهورية ( حضر / ريف )

Estimation of employee (15 years & above) according to the sector in which they work and Gender in each governorate & republic total (urban / rural)

Governorates	Place of residence	Gender	الإجمالى Total	العدد بالآمات				النوع	محل الإقامة	محافظة الجمهورية
				Sector القطاع		عام public	حكومى governmental			
				أخرى *Other	خارج المنشآت Outside installations					
Fayoum	Urban	Male	1338	35	492	458	23	329	ذكور	الفيوم
		Female	323	7	2	54	4	256	إناث	
		<b>Total</b>	<b>1661</b>	<b>42</b>	<b>494</b>	<b>513</b>	<b>27</b>	<b>585</b>	<b>جملة</b>	
	Rural	Male	5217	209	3218	1034	47	710	ذكور	
		Female	282	4	31	68	6	174	إناث	
		<b>Total</b>	<b>5500</b>	<b>212</b>	<b>3249</b>	<b>1102</b>	<b>53</b>	<b>884</b>	<b>جملة</b>	
Total	Male	6555	243	3710	1492	70	1039	ذكور		
	Female	605	10	33	122	10	430	إناث		
	<b>Total</b>	<b>7160</b>	<b>254</b>	<b>3744</b>	<b>1614</b>	<b>80</b>	<b>1469</b>	<b>جملة</b>		
Menia	Urban	Male	1536	3	447	535	91	460	ذكور	المنيا
		Female	403	11	0	66	7	319	إناث	
		<b>Total</b>	<b>1939</b>	<b>14</b>	<b>447</b>	<b>601</b>	<b>98</b>	<b>779</b>	<b>جملة</b>	
	Rural	Male	6825	38	4345	1053	84	1304	ذكور	
		Female	474	22	56	81	5	311	إناث	
		<b>Total</b>	<b>7299</b>	<b>60</b>	<b>4401</b>	<b>1134</b>	<b>89</b>	<b>1616</b>	<b>جملة</b>	
Total	Male	8361	41	4792	1589	175	1764	ذكور		
	Female	877	33	56	147	12	630	إناث		
	<b>Total</b>	<b>9238</b>	<b>74</b>	<b>4848</b>	<b>1735</b>	<b>187</b>	<b>2394</b>	<b>جملة</b>		
Asyout	Urban	Male	1942	3	929	428	76	506	ذكور	أسيوط
		Female	403	0	0	23	0	380	إناث	
		<b>Total</b>	<b>2345</b>	<b>3</b>	<b>929</b>	<b>451</b>	<b>76</b>	<b>886</b>	<b>جملة</b>	
	Rural	Male	5675	3	4135	631	132	774	ذكور	
		Female	381	0	3	67	0	311	إناث	
		<b>Total</b>	<b>6056</b>	<b>3</b>	<b>4138</b>	<b>698</b>	<b>132</b>	<b>1085</b>	<b>جملة</b>	
Total	Male	7617	6	5065	1058	208	1280	ذكور		
	Female	784	0	3	90	0	691	إناث		
	<b>Total</b>	<b>8401</b>	<b>6</b>	<b>5067</b>	<b>1148</b>	<b>208</b>	<b>1972</b>	<b>جملة</b>		

\* Others: (include cooperatives& foerign sector)

\*أخرى : تشمل التعاونيات والأجانبى





تقدير المشتغلين بأجر ( ١٥ سنة فأكثر ) طبقاً لنوع القطاع الذى يعملون فيه والنوع بكل محافظة وإجمالى الجمهورية ( حضر / ريف )

Estimation of employee (15 years & above) according to the sector in which they work and Gender in each governorate & republic total (urban / rural)

Governorates	Place of residence	Gender	الإجمالى Total	Sector القطاع				النوع	محل الإقامة	محافظة الجمهورية	
				أخرى *Other	Privat خاص		عام public				حكومى governmental
					خارج المنشآت Outside installations	داخل المنشآت Inside installations					
Suhag	Urban	Male	1603	3	767	456	46	332	ذكور	سوهاج	
		Female	316	0	0	44	0	273	إناث		
		<b>Total</b>	<b>1919</b>	<b>3</b>	<b>767</b>	<b>499</b>	<b>46</b>	<b>605</b>	<b>جملة</b>		
	Rural	Male	5680	7	3418	1061	90	1104	ذكور		
		Female	308	7	11	48	0	241	إناث		
		<b>Total</b>	<b>5987</b>	<b>14</b>	<b>3430</b>	<b>1109</b>	<b>90</b>	<b>1346</b>	<b>جملة</b>		
Total	Male	7282	10	4185	1516	135	1436	ذكور			
	Female	624	7	11	92	0	514	إناث			
	<b>Total</b>	<b>7907</b>	<b>17</b>	<b>4196</b>	<b>1608</b>	<b>135</b>	<b>1950</b>	<b>جملة</b>			
Qena	Urban	Male	800	0	252	210	36	303	ذكور	قنا	
		Female	193	2	0	26	2	163	إناث		
		<b>Total</b>	<b>994</b>	<b>2</b>	<b>252</b>	<b>235</b>	<b>39</b>	<b>466</b>	<b>جملة</b>		
	Rural	Male	4156	3	2518	577	302	756	ذكور		
		Female	204	0	0	29	0	175	إناث		
		<b>Total</b>	<b>4360</b>	<b>3</b>	<b>2518</b>	<b>607</b>	<b>302</b>	<b>931</b>	<b>جملة</b>		
Total	Male	4956	3	2769	787	338	1059	ذكور			
	Female	398	2	0	55	2	338	إناث			
	<b>Total</b>	<b>5354</b>	<b>6</b>	<b>2769</b>	<b>842</b>	<b>340</b>	<b>1397</b>	<b>جملة</b>			
Aswan	Urban	Male	885	2	379	180	14	309	ذكور	أسوان	
		Female	177	0	7	14	0	156	إناث		
		<b>Total</b>	<b>1062</b>	<b>2</b>	<b>387</b>	<b>194</b>	<b>14</b>	<b>465</b>	<b>جملة</b>		
	Rural	Male	1431	2	862	219	33	315	ذكور		
		Female	125	3	8	15	0	99	إناث		
		<b>Total</b>	<b>1556</b>	<b>5</b>	<b>870</b>	<b>233</b>	<b>33</b>	<b>414</b>	<b>جملة</b>		
Total	Male	2316	4	1242	399	47	624	ذكور			
	Female	302	3	15	29	0	255	إناث			
	<b>Total</b>	<b>2618</b>	<b>8</b>	<b>1257</b>	<b>428</b>	<b>47</b>	<b>879</b>	<b>جملة</b>			

\* Others: (include cooperatives& foerign sector)

\* أخرى : تشمل التعاونيات والاجنبى



تقدير المشتغلين بأجر ( ١٥ سنة فأكثر ) طبقاً لنوع القطاع الذي يعملون فيه والنوع بكل محافظة وإجمالى الجمهورية ( حضر / ريف )

Estimation of employee (15 years & above) according to the sector in which they work and Gender in each governorate & republic total (urban / rural)

Governorates	Place of residence	Gender	الإجمالى Total	Sector القطاع					النوع	محل الإقامة	محافظة الجمهورية
				أخرى *Other	Privat خاص		عام public	حكومى governmental			
					خارج المنشآت Outside installations	داخل المنشآت Inside installations					
Luxor	Urban	Male	866	3	262	310	22	270	ذكور	الأقصر	
		Female	178	2	2	43	2	131	إناث		
		<b>Total</b>	<b>1044</b>	<b>4</b>	<b>263</b>	<b>352</b>	<b>23</b>	<b>401</b>	<b>جملة</b>		
	Rural	Male	1722	0	1212	207	9	294	ذكور		
		Female	81	0	4	19	5	53	إناث		
		<b>Total</b>	<b>1803</b>	<b>0</b>	<b>1216</b>	<b>227</b>	<b>14</b>	<b>347</b>	<b>جملة</b>		
Total	Male	2588	3	1474	517	30	564	ذكور			
	Female	260	2	6	62	7	183	إناث			
		<b>Total</b>	<b>2847</b>	<b>4</b>	<b>1479</b>	<b>579</b>	<b>37</b>	<b>747</b>	<b>جملة</b>		
Red Sea	Urban	Male	856	2	206	429	29	189	ذكور	البحر الأحمر	
		Female	154	4	0	29	0	121	إناث		
		<b>Total</b>	<b>1009</b>	<b>6</b>	<b>206</b>	<b>458</b>	<b>29</b>	<b>310</b>	<b>جملة</b>		
	Total	Male	856	2	206	429	29	189	ذكور		
		Female	154	4	0	29	0	121	إناث		
		<b>Total</b>	<b>1009</b>	<b>6</b>	<b>206</b>	<b>458</b>	<b>29</b>	<b>310</b>	<b>جملة</b>		
El-wadi El-Gidid	Urban	Male	244	0	69	8	0	167	ذكور	الوادي الجديد	
		Female	102	0	0	1	0	101	إناث		
		<b>Total</b>	<b>346</b>	<b>0</b>	<b>69</b>	<b>9</b>	<b>0</b>	<b>268</b>	<b>جملة</b>		
	Rural	Male	219	2	64	38	0	115	ذكور		
		Female	63	1	0	3	0	59	إناث		
		<b>Total</b>	<b>283</b>	<b>3</b>	<b>64</b>	<b>41</b>	<b>0</b>	<b>174</b>	<b>جملة</b>		
Total	Male	463	2	133	46	0	282	ذكور			
	Female	165	1	0	4	0	160	إناث			
		<b>Total</b>	<b>629</b>	<b>3</b>	<b>133</b>	<b>50</b>	<b>0</b>	<b>442</b>	<b>جملة</b>		

\* Others: (include cooperatives& foerign sector)

\*أخرى : تشمل التعاونيات والاجنبى



## تقدير المشتغلين بأجر ( ١٥ سنة فأكثر ) طبقاً لنوع القطاع الذي يعملون فيه والنوع بكل محافظة وإجمالي الجمهورية ( حضر / ريف )

Estimation of employee (15 years &amp; above) according to the sector in which they work and Gender in each governorate &amp; republic total (urban / rural)

Governorates	Place of residence	Gender	الإجمالي Total	Sector القطاع					النوع	محل الإقامة	محافظة الجمهورية
				أخرى *Other	Privat خاص		عام public	حكومي governmental			
					خارج المنشآت Outside installations	داخل المنشآت Inside installations					
Matrouh	Urban	Male	513	5	323	77	26	82	ذكور	حضر	
		Female	30	2	3	0	0	24	إناث		
		<b>Total</b>	<b>542</b>	<b>8</b>	<b>326</b>	<b>77</b>	<b>26</b>	<b>106</b>	<b>جملة</b>		
	Rural	Male	229	3	172	37	2	15	ذكور	ريف	
		Female	0	0	0	0	0	0	إناث		
		<b>Total</b>	<b>229</b>	<b>3</b>	<b>172</b>	<b>37</b>	<b>2</b>	<b>15</b>	<b>جملة</b>		
Total	Male	742	8	495	114	28	97	ذكور	الجملة		
	Female	30	2	3	0	0	24	إناث			
	<b>Total</b>	<b>771</b>	<b>10</b>	<b>498</b>	<b>114</b>	<b>28</b>	<b>121</b>	<b>جملة</b>			
North Sinai	Urban	Male	225	0	29	10	26	160	ذكور	حضر	
		Female	118	0	0	10	6	102	إناث		
		<b>Total</b>	<b>344</b>	<b>0</b>	<b>29</b>	<b>20</b>	<b>32</b>	<b>262</b>	<b>جملة</b>		
	Rural	Male	133	0	61	2	19	52	ذكور	ريف	
		Female	37	0	0	0	0	37	إناث		
		<b>Total</b>	<b>170</b>	<b>0</b>	<b>61</b>	<b>2</b>	<b>19</b>	<b>89</b>	<b>جملة</b>		
Total	Male	359	0	90	12	45	212	ذكور	الجملة		
	Female	155	0	0	10	6	139	إناث			
	<b>Total</b>	<b>514</b>	<b>0</b>	<b>90</b>	<b>22</b>	<b>51</b>	<b>351</b>	<b>جملة</b>			
South Sinai	Urban	Male	121	0	19	26	3	73	ذكور	حضر	
		Female	68	0	0	2	3	63	إناث		
		<b>Total</b>	<b>190</b>	<b>0</b>	<b>19</b>	<b>28</b>	<b>6</b>	<b>136</b>	<b>جملة</b>		
	Rural	Male	145	0	17	100	0	28	ذكور	ريف	
		Female	26	3	0	3	0	20	إناث		
		<b>Total</b>	<b>170</b>	<b>3</b>	<b>17</b>	<b>102</b>	<b>0</b>	<b>49</b>	<b>جملة</b>		
Total	Male	266	0	36	126	3	101	ذكور	الجملة		
	Female	94	3	0	5	3	84	إناث			
	<b>Total</b>	<b>360</b>	<b>3</b>	<b>36</b>	<b>131</b>	<b>6</b>	<b>185</b>	<b>جملة</b>			

\* Others: (include cooperatives&amp; foerign sector)

\*أخرى : تشمل التعاونيات والاجنبي

**المتعطلين (١٥ - ٦٤ سنة) وتوزيعاتهم**  
**unemployed ( 15 - 64 Years)**  
**and their distributions**



## تقدير المتعطلين ( ١٥-٦٤ سنة ) طبقاً لفئات السن والنوع بكل محافظة وإجمالى الجمهورية ( حضر / ريف )

Estimation of unemployed (15-64 years) According to Age Group and Gender in each governorate &amp; republic total (urban / rural)

Governorates	Place of residence	Gender	الإجمالى Total	العقد بالسن							النوع	محل الإقامة	محافظة الجمهورية	
				فئات السن										
				60-64	50-59	40-49	30-39	25-29	20-24	15-19				
Total	Urban	Male	8801	130	490	1009	1722	2178	2504	767	ذكور	حضر	إجمالى الجمهورية	
		Female	5480	0	91	325	1050	1619	2079	316	إناث			
		<b>Total</b>	<b>14281</b>	<b>130</b>	<b>581</b>	<b>1335</b>	<b>2772</b>	<b>3797</b>	<b>4584</b>	<b>1083</b>	<b>جملة</b>			
	Rural	Male	5330	43	262	555	1062	1266	1583	560	ذكور			ريف
		Female	2981	0	15	162	797	905	986	116	إناث			
		<b>Total</b>	<b>8311</b>	<b>43</b>	<b>277</b>	<b>716</b>	<b>1859</b>	<b>2171</b>	<b>2569</b>	<b>676</b>	<b>جملة</b>			
	Total	Male	14132	172	752	1564	2784	3444	4088	1327	ذكور	الجملة		
		Female	8461	0	106	487	1847	2524	3065	432	إناث			
<b>Total</b>		<b>22593</b>	<b>172</b>	<b>858</b>	<b>2051</b>	<b>4631</b>	<b>5968</b>	<b>7152</b>	<b>1759</b>	<b>جملة</b>				
Cairo	Urban	Male	2568	15	157	306	505	602	769	214	ذكور		حضر	القاهرة
		Female	1316	0	9	89	268	313	570	67	إناث			
		<b>Total</b>	<b>3883</b>	<b>15</b>	<b>166</b>	<b>396</b>	<b>773</b>	<b>915</b>	<b>1338</b>	<b>281</b>	<b>جملة</b>			
	Total	Male	2568	15	157	306	505	602	769	214	ذكور	الجملة		
		Female	1316	0	9	89	268	313	570	67	إناث			
		<b>Total</b>	<b>3883</b>	<b>15</b>	<b>166</b>	<b>396</b>	<b>773</b>	<b>915</b>	<b>1338</b>	<b>281</b>	<b>جملة</b>			
Alexandria	Urban	Male	1501	57	123	218	284	296	398	125	ذكور		حضر	الإسكندرية
		Female	1025	0	31	69	205	308	323	89	إناث			
		<b>Total</b>	<b>2526</b>	<b>57</b>	<b>154</b>	<b>288</b>	<b>490</b>	<b>604</b>	<b>721</b>	<b>213</b>	<b>جملة</b>			
	Total	Male	1501	57	123	218	284	296	398	125	ذكور	الجملة		
		Female	1025	0	31	69	205	308	323	89	إناث			
		<b>Total</b>	<b>2526</b>	<b>57</b>	<b>154</b>	<b>288</b>	<b>490</b>	<b>604</b>	<b>721</b>	<b>213</b>	<b>جملة</b>			
Port Said	Urban	Male	127	0	2	0	19	26	62	18	ذكور		حضر	بورسعيد
		Female	305	0	0	13	72	117	92	11	إناث			
		<b>Total</b>	<b>432</b>	<b>0</b>	<b>2</b>	<b>13</b>	<b>92</b>	<b>143</b>	<b>154</b>	<b>29</b>	<b>جملة</b>			
	Total	Male	127	0	2	0	19	26	62	18	ذكور	الجملة		
		Female	305	0	0	13	72	117	92	11	إناث			
		<b>Total</b>	<b>432</b>	<b>0</b>	<b>2</b>	<b>13</b>	<b>92</b>	<b>143</b>	<b>154</b>	<b>29</b>	<b>جملة</b>			



## تقدير المتعطلين ( ١٥ - ٦٤ سنة ) طبقاً لفئات السن والنوع بكل محافظة وإجمالي الجمهورية ( حضر / ريف )

Estimation of unemployed (15-64 years) According to Age Group and Gender in each governorate &amp; republic total(urban/rural)

Cont. table no.(17) No.(00) العدد بالآمات تابع جدول رقم ( ١٧ )

Governorates	Place of residence	Gender	الإجمالي Total	فئات السن Age group						النوع	محل الإقامة	محافظة الجمهورية
				60-64	50-59	40-49	30-39	25-29	20-24			
Suez	Urban	Male	160	2	9	11	24	40	65	10	ذكور	السويس
		Female	90	0	2	2	34	12	41	0	إناث	
		<b>Total</b>	<b>251</b>	<b>2</b>	<b>11</b>	<b>12</b>	<b>57</b>	<b>52</b>	<b>106</b>	<b>10</b>	<b>جملة</b>	
	Total	Male	160	2	9	11	24	40	65	10	ذكور	
		Female	90	0	2	2	34	12	41	0	إناث	
		<b>Total</b>	<b>251</b>	<b>2</b>	<b>11</b>	<b>12</b>	<b>57</b>	<b>52</b>	<b>106</b>	<b>10</b>	<b>جملة</b>	
Damietta	Urban	Male	183	2	16	29	51	39	35	11	ذكور	دمياط
		Female	259	0	7	13	81	80	73	5	إناث	
		<b>Total</b>	<b>442</b>	<b>2</b>	<b>23</b>	<b>42</b>	<b>132</b>	<b>119</b>	<b>108</b>	<b>16</b>	<b>جملة</b>	
	Rural	Male	357	5	30	41	81	57	88	56	ذكور	
		Female	303	0	6	35	101	85	73	2	إناث	
		<b>Total</b>	<b>660</b>	<b>5</b>	<b>36</b>	<b>76</b>	<b>182</b>	<b>142</b>	<b>161</b>	<b>58</b>	<b>جملة</b>	
Total	Male	540	7	46	70	132	96	123	67	ذكور		
	Female	562	0	13	49	182	165	146	7	إناث		
	<b>Total</b>	<b>1102</b>	<b>7</b>	<b>59</b>	<b>118</b>	<b>314</b>	<b>261</b>	<b>269</b>	<b>74</b>	<b>جملة</b>		
Dakahlia	Urban	Male	200	4	9	20	50	45	62	10	ذكور	الدقهلية
		Female	190	0	0	15	25	103	42	5	إناث	
		<b>Total</b>	<b>389</b>	<b>4</b>	<b>9</b>	<b>36</b>	<b>74</b>	<b>147</b>	<b>103</b>	<b>15</b>	<b>جملة</b>	
	Rural	Male	256	0	17	10	46	84	91	9	ذكور	
		Female	287	0	3	23	100	104	57	0	إناث	
		<b>Total</b>	<b>543</b>	<b>0</b>	<b>20</b>	<b>33</b>	<b>146</b>	<b>188</b>	<b>148</b>	<b>9</b>	<b>جملة</b>	
Total	Male	456	4	26	30	96	129	153	19	ذكور		
	Female	477	0	3	39	124	206	99	5	إناث		
	<b>Total</b>	<b>932</b>	<b>4</b>	<b>29</b>	<b>69</b>	<b>220</b>	<b>335</b>	<b>252</b>	<b>24</b>	<b>جملة</b>		



## تقدير المتعطلين ( ١٥-٦٤ سنة ) طبقاً لفئات السن والنوع بكل محافظة وإجمالي الجمهورية ( حضر / ريف )

Estimation of unemployed (15-64 years) According to Age Group and Gender in each governorate &amp; republic total (urban / rural)

Cont. table no.(17)

No.(00)

العدد بالآمئات

تابع جدول رقم ( ١٧ )

Governorates	Place of residence	Gender	الإجمالي Total	فئات السن Age group						النوع	محل الإقامة	محافظة الجمهورية	
				60-64	50-59	40-49	30-39	25-29	20-24				15-19
Sharkia	Urban	Male	265	0	7	30	53	102	63	10	ذكور	حضر	الشرقية
		Female	190	0	7	11	54	71	47	0	إناث		
		<b>Total</b>	<b>455</b>	<b>0</b>	<b>13</b>	<b>41</b>	<b>107</b>	<b>173</b>	<b>110</b>	<b>10</b>	<b>جملة</b>		
	Urban	Male	528	0	15	47	120	141	166	38	ذكور	ريف	
		Female	444	0	0	20	176	124	121	4	إناث		
		<b>Total</b>	<b>972</b>	<b>0</b>	<b>15</b>	<b>67</b>	<b>296</b>	<b>265</b>	<b>287</b>	<b>43</b>	<b>جملة</b>		
	Urban	Male	793	0	22	77	173	243	229	48	ذكور	الجملة	
		Female	634	0	7	31	230	195	167	4	إناث		
		<b>Total</b>	<b>1427</b>	<b>0</b>	<b>29</b>	<b>108</b>	<b>403</b>	<b>438</b>	<b>396</b>	<b>53</b>	<b>جملة</b>		
Kalyoubia	Urban	Male	382	7	15	37	53	98	129	42	ذكور	حضر	القليوبية
		Female	376	0	6	18	43	79	192	39	إناث		
		<b>Total</b>	<b>758</b>	<b>7</b>	<b>21</b>	<b>56</b>	<b>96</b>	<b>177</b>	<b>321</b>	<b>81</b>	<b>جملة</b>		
	Rural	Male	367	9	3	51	81	90	80	53	ذكور	ريف	
		Female	303	0	0	24	40	88	137	14	إناث		
		<b>Total</b>	<b>670</b>	<b>9</b>	<b>3</b>	<b>75</b>	<b>121</b>	<b>178</b>	<b>217</b>	<b>67</b>	<b>جملة</b>		
	Total	Male	749	16	18	88	134	189	209	95	ذكور	الجملة	
		Female	679	0	6	42	83	166	329	53	إناث		
		<b>Total</b>	<b>1428</b>	<b>16</b>	<b>24</b>	<b>131</b>	<b>217</b>	<b>355</b>	<b>538</b>	<b>148</b>	<b>جملة</b>		
Kafr-El- sheik	Urban	Male	17	0	0	0	6	6	6	0	ذكور	حضر	كفر الشيخ
		Female	38	0	0	6	6	12	14	0	إناث		
		<b>Total</b>	<b>56</b>	<b>0</b>	<b>0</b>	<b>6</b>	<b>12</b>	<b>18</b>	<b>20</b>	<b>0</b>	<b>جملة</b>		
	Rural	Male	108	5	3	8	5	26	49	11	ذكور	ريف	
		Female	133	0	0	2	17	57	52	4	إناث		
		<b>Total</b>	<b>241</b>	<b>5</b>	<b>3</b>	<b>11</b>	<b>22</b>	<b>83</b>	<b>101</b>	<b>16</b>	<b>جملة</b>		
	Total	Male	126	5	3	8	11	32	55	11	ذكور	الجملة	
		Female	171	0	0	8	23	69	66	4	إناث		
		<b>Total</b>	<b>297</b>	<b>5</b>	<b>3</b>	<b>17</b>	<b>34</b>	<b>101</b>	<b>121</b>	<b>16</b>	<b>جملة</b>		



## تقدير المتعطلين (١٥-٦٤ سنة) طبقاً لفئات السن والنوع بكل محافظة وإجمالي الجمهورية ( حضر / ريف )

Estimation of unemployed (15-64 years) According to Age Group and Gender in each governorate &amp; republic total (urban / rural)

Cont. table no.(17)

No.(00)

العدد بالآمات

تابع جدول رقم ( ١٧ )

Governorates	Place of residence	Gender	الإجمالي Total	فئات السن Age group						النوع	محل الإقامة	محافظة الجمهورية	
				60-64	50-59	40-49	30-39	25-29	20-24				15-19
Gharbia	Urban	Male	314	0	26	46	67	53	88	35	ذكور	حضر	الغربية
		Female	195	0	0	22	39	29	95	10	إناث		
		<b>Total</b>	<b>509</b>	<b>0</b>	<b>26</b>	<b>68</b>	<b>106</b>	<b>82</b>	<b>183</b>	<b>45</b>	<b>جملة</b>		
	Rural	Male	490	0	42	63	100	92	158	35	ذكور		
		Female	289	0	0	12	97	103	66	10	إناث		
		<b>Total</b>	<b>779</b>	<b>0</b>	<b>42</b>	<b>76</b>	<b>197</b>	<b>195</b>	<b>224</b>	<b>46</b>	<b>جملة</b>		
Total	Male	804	0	69	109	166	145	245	70	ذكور			
	Female	484	0	0	35	136	132	161	20	إناث			
	<b>Total</b>	<b>1288</b>	<b>0</b>	<b>69</b>	<b>143</b>	<b>302</b>	<b>277</b>	<b>407</b>	<b>91</b>	<b>جملة</b>			
Menoufia	Urban	Male	99	0	3	11	22	47	16	0	ذكور	حضر	المنوفية
		Female	62	0	0	3	14	22	18	4	إناث		
		<b>Total</b>	<b>161</b>	<b>0</b>	<b>3</b>	<b>14</b>	<b>36</b>	<b>69</b>	<b>34</b>	<b>4</b>	<b>جملة</b>		
	Rural	Male	290	3	9	11	46	94	99	29	ذكور		
		Female	104	0	0	0	35	24	45	0	إناث		
		<b>Total</b>	<b>394</b>	<b>3</b>	<b>9</b>	<b>11</b>	<b>81</b>	<b>118</b>	<b>143</b>	<b>29</b>	<b>جملة</b>		
Total	Male	389	3	12	21	67	141	115	29	ذكور			
	Female	166	0	0	3	49	47	63	4	إناث			
	<b>Total</b>	<b>555</b>	<b>3</b>	<b>12</b>	<b>25</b>	<b>116</b>	<b>188</b>	<b>178</b>	<b>33</b>	<b>جملة</b>			
Behira	Urban	Male	329	8	18	40	77	100	81	5	ذكور	حضر	البحيرة
		Female	139	0	7	3	10	35	63	21	إناث		
		<b>Total</b>	<b>468</b>	<b>8</b>	<b>25</b>	<b>43</b>	<b>87</b>	<b>135</b>	<b>144</b>	<b>26</b>	<b>جملة</b>		
	Rural	Male	781	0	28	91	130	204	221	107	ذكور		
		Female	224	0	3	19	58	43	77	25	إناث		
		<b>Total</b>	<b>1005</b>	<b>0</b>	<b>31</b>	<b>110</b>	<b>188</b>	<b>247</b>	<b>298</b>	<b>132</b>	<b>جملة</b>		
Total	Male	1110	8	47	131	206	304	302	112	ذكور			
	Female	363	0	10	22	69	78	140	46	إناث			
	<b>Total</b>	<b>1474</b>	<b>8</b>	<b>57</b>	<b>152</b>	<b>275</b>	<b>382</b>	<b>442</b>	<b>157</b>	<b>جملة</b>			





## تقدير المتعطلين (١٥-٦٤ سنة) طبقاً لفئات السن والنوع بكل محافظة وإجمالى الجمهورية ( حضر / ريف )

Estimation of unemployed (15-64 years) According to Age Group and Gender in each governorate &amp; republic total (urban / rural)

Cont. table no.(17)

No.(00)

العدد بالمئات

تابع جدول رقم ( ١٧ )

Governorates	Place of residence	Gender	الإجمالى Total	Age group						النوع	محل الإقامة	محافظة الجمهورية
				فئات السن								
				60-64	50-59	40-49	30-39	25-29	20-24			
Ismaelia	Urban	Male	58	0	0	7	7	18	18	8	ذكور	الإسماعيلية
		Female	67	0	0	2	9	22	27	7	إناث	
		<b>Total</b>	<b>125</b>	<b>0</b>	<b>0</b>	<b>10</b>	<b>16</b>	<b>40</b>	<b>45</b>	<b>15</b>	<b>جملة</b>	
	Rural	Male	37	0	0	2	10	9	7	9	ذكور	
		Female	40	0	0	2	12	7	16	3	إناث	
		<b>Total</b>	<b>77</b>	<b>0</b>	<b>0</b>	<b>4</b>	<b>22</b>	<b>16</b>	<b>23</b>	<b>12</b>	<b>جملة</b>	
	Total	Male	95	0	0	9	17	27	25	17	ذكور	
		Female	107	0	0	4	21	29	43	10	إناث	
		<b>Total</b>	<b>202</b>	<b>0</b>	<b>0</b>	<b>13</b>	<b>38</b>	<b>56</b>	<b>68</b>	<b>27</b>	<b>جملة</b>	
Giza	Urban	Male	1422	31	60	137	285	334	403	172	ذكور	الجيزة
		Female	657	0	17	46	109	237	210	37	إناث	
		<b>Total</b>	<b>2079</b>	<b>31</b>	<b>77</b>	<b>183</b>	<b>395</b>	<b>571</b>	<b>613</b>	<b>209</b>	<b>جملة</b>	
	Rural	Male	438	11	41	62	96	71	145	12	ذكور	
		Female	142	0	0	4	24	24	75	14	إناث	
		<b>Total</b>	<b>580</b>	<b>11</b>	<b>41</b>	<b>67</b>	<b>120</b>	<b>95</b>	<b>220</b>	<b>26</b>	<b>جملة</b>	
	Total	Male	1860	41	101	200	381	405	548	184	ذكور	
		Female	799	0	17	50	134	261	285	51	إناث	
		<b>Total</b>	<b>2659</b>	<b>41</b>	<b>118</b>	<b>250</b>	<b>514</b>	<b>666</b>	<b>833</b>	<b>235</b>	<b>جملة</b>	
Beni- Suef	Urban	Male	60	0	5	2	16	12	20	4	ذكور	بنى سويف
		Female	131	0	0	2	12	47	65	5	إناث	
		<b>Total</b>	<b>191</b>	<b>0</b>	<b>5</b>	<b>5</b>	<b>28</b>	<b>59</b>	<b>85</b>	<b>9</b>	<b>جملة</b>	
	Rural	Male	244	5	16	25	66	49	51	32	ذكور	
		Female	161	0	0	3	21	59	68	11	إناث	
		<b>Total</b>	<b>405</b>	<b>5</b>	<b>16</b>	<b>28</b>	<b>87</b>	<b>108</b>	<b>119</b>	<b>42</b>	<b>جملة</b>	
	Total	Male	304	5	21	28	81	61	72	36	ذكور	
		Female	293	0	0	5	34	106	132	15	إناث	
		<b>Total</b>	<b>596</b>	<b>5</b>	<b>21</b>	<b>33</b>	<b>115</b>	<b>167</b>	<b>204</b>	<b>51</b>	<b>جملة</b>	



## تقدير المتعطلين ( ١٥-٦٤ سنة ) طبقاً لفئات السن والنوع بكل محافظة وإجمالى الجمهورية ( حضر / ريف )

Estimation of unemployed (15-64 years) According to Age Group and Gender in each governorate &amp; republic total (urban / rural)

Cont. table no.(17)

No.(00)

العدد بالمئات

تابع جدول رقم ( ١٧ )

Governorates	Place of residence	Gender	الإجمالى Total	Age group فئات السن						النوع	محل الإقامة	محافظة الجمهورية	
				60-64	50-59	40-49	30-39	25-29	20-24				15-19
Fayoum	Urban	Male	143	0	3	9	25	44	50	13	ذكور	حضر	الفيوم
		Female	55	0	2	0	3	11	36	3	إناث		
		<b>Total</b>	<b>198</b>	<b>0</b>	<b>5</b>	<b>9</b>	<b>28</b>	<b>55</b>	<b>86</b>	<b>15</b>	<b>جملة</b>		
	Rural	Male	192	0	13	14	36	27	87	14	ذكور		
		Female	89	0	0	3	19	34	19	15	إناث		
		<b>Total</b>	<b>281</b>	<b>0</b>	<b>13</b>	<b>16</b>	<b>55</b>	<b>61</b>	<b>106</b>	<b>29</b>	<b>جملة</b>		
Total	Male	335	0	16	23	61	71	137	27	ذكور			
	Female	144	0	2	3	22	45	55	18	إناث			
	<b>Total</b>	<b>479</b>	<b>0</b>	<b>18</b>	<b>25</b>	<b>83</b>	<b>116</b>	<b>192</b>	<b>45</b>	<b>جملة</b>			
Menia	Urban	Male	39	0	0	3	8	13	15	0	ذكور	حضر	المنيا
		Female	46	0	0	0	12	9	20	5	إناث		
		<b>Total</b>	<b>85</b>	<b>0</b>	<b>0</b>	<b>3</b>	<b>20</b>	<b>21</b>	<b>35</b>	<b>5</b>	<b>جملة</b>		
	Rural	Male	115	0	3	5	9	46	38	14	ذكور		
		Female	85	0	3	0	15	29	37	0	إناث		
		<b>Total</b>	<b>200</b>	<b>0</b>	<b>6</b>	<b>5</b>	<b>24</b>	<b>76</b>	<b>75</b>	<b>14</b>	<b>جملة</b>		
Total	Male	154	0	3	8	17	59	53	14	ذكور			
	Female	131	0	3	0	27	38	57	5	إناث			
	<b>Total</b>	<b>285</b>	<b>0</b>	<b>6</b>	<b>8</b>	<b>44</b>	<b>97</b>	<b>110</b>	<b>20</b>	<b>جملة</b>			
Asyout	Urban	Male	55	0	0	7	9	24	15	0	ذكور	حضر	أسيوط
		Female	18	0	0	0	2	9	7	0	إناث		
		<b>Total</b>	<b>73</b>	<b>0</b>	<b>0</b>	<b>7</b>	<b>12</b>	<b>33</b>	<b>22</b>	<b>0</b>	<b>جملة</b>		
	Rural	Male	204	0	6	23	46	40	60	29	ذكور		
		Female	49	0	0	0	7	10	30	3	إناث		
		<b>Total</b>	<b>253</b>	<b>0</b>	<b>6</b>	<b>23</b>	<b>53</b>	<b>50</b>	<b>89</b>	<b>32</b>	<b>جملة</b>		
Total	Male	259	0	6	29	56	65	74	29	ذكور			
	Female	68	0	0	0	9	18	37	3	إناث			
	<b>Total</b>	<b>326</b>	<b>0</b>	<b>6</b>	<b>29</b>	<b>65</b>	<b>83</b>	<b>111</b>	<b>32</b>	<b>جملة</b>			



## تقدير المتعطلين (١٥-٦٤ سنة) طبقاً لفئات السن والنوع بكل محافظة وإجمالي الجمهورية ( حضر / ريف )

Estimation of unemployed (15-64 years) According to Age Group and Gender in each governorate &amp; republic total (urban / rural)

Cont. table no.(17)

No.(00)

العدد بالمئات

تابع جدول رقم (١٧)

Governorates	Place of residence	Gender	الإجمالي Total	فئات السن Age group						النوع	محل الإقامة	محافظة الجمهورية	
				60-64	50-59	40-49	30-39	25-29	20-24				15-19
Suhag	Urban	Male	216	3	7	24	35	48	66	33	ذكور	حضر	سوهاج
		Female	92	0	0	4	9	16	54	9	إناث		
		<b>Total</b>	<b>308</b>	<b>3</b>	<b>7</b>	<b>29</b>	<b>44</b>	<b>63</b>	<b>120</b>	<b>42</b>	<b>جملة</b>		
	Rural	Male	582	0	15	61	109	127	169	101	ذكور	ريف	
		Female	112	0	0	6	26	36	40	4	إناث		
		<b>Total</b>	<b>694</b>	<b>0</b>	<b>15</b>	<b>68</b>	<b>136</b>	<b>162</b>	<b>209</b>	<b>105</b>	<b>جملة</b>		
	Total	Male	798	3	22	86	145	174	235	134	ذكور	الجملة	
		Female	204	0	0	10	35	51	94	12	إناث		
<b>Total</b>		<b>1003</b>	<b>3</b>	<b>22</b>	<b>96</b>	<b>180</b>	<b>226</b>	<b>329</b>	<b>146</b>	<b>جملة</b>			
Qena	Urban	Male	35	0	0	3	4	16	12	0	ذكور	حضر	قنا
		Female	50	0	0	2	2	22	24	0	إناث		
		<b>Total</b>	<b>85</b>	<b>0</b>	<b>0</b>	<b>5</b>	<b>7</b>	<b>37</b>	<b>36</b>	<b>0</b>	<b>جملة</b>		
	Rural	Male	132	4	4	15	29	55	17	8	ذكور	ريف	
		Female	39	0	0	0	3	19	18	0	إناث		
		<b>Total</b>	<b>171</b>	<b>4</b>	<b>4</b>	<b>15</b>	<b>32</b>	<b>74</b>	<b>34</b>	<b>8</b>	<b>جملة</b>		
	Total	Male	167	4	4	18	34	70	29	8	ذكور	الجملة	
		Female	90	0	0	2	5	41	42	0	إناث		
<b>Total</b>		<b>256</b>	<b>4</b>	<b>4</b>	<b>20</b>	<b>39</b>	<b>111</b>	<b>71</b>	<b>8</b>	<b>جملة</b>			
Aswan	Urban	Male	50	0	0	0	5	32	7	5	ذكور	حضر	أسوان
		Female	3	0	0	0	0	0	3	0	إناث		
		<b>Total</b>	<b>53</b>	<b>0</b>	<b>0</b>	<b>0</b>	<b>5</b>	<b>32</b>	<b>10</b>	<b>5</b>	<b>جملة</b>		
	Rural	Male	13	0	0	0	0	7	6	0	ذكور	ريف	
		Female	17	0	0	0	0	6	11	0	إناث		
		<b>Total</b>	<b>30</b>	<b>0</b>	<b>0</b>	<b>0</b>	<b>0</b>	<b>13</b>	<b>17</b>	<b>0</b>	<b>جملة</b>		
	Total	Male	63	0	0	0	5	40	13	5	ذكور	الجملة	
		Female	20	0	0	0	0	6	14	0	إناث		
<b>Total</b>		<b>83</b>	<b>0</b>	<b>0</b>	<b>0</b>	<b>5</b>	<b>45</b>	<b>27</b>	<b>5</b>	<b>جملة</b>			



## تقدير المتعطلين ( ١٥-٦٤ سنة ) طبقاً لفئات السن والنوع بكل محافظة وإجمالى الجمهورية ( حضر / ريف )

Estimation of unemployed (15-64 years) According to Age Group and Gender in each governorate &amp; republic total (urban/rural)

Governorates	Place of residence	Gender	الإجمالى Total	العديد بالمئات							النوع	محل الإقامة	محافظة الجمهورية
				فئات السن									
				60-64	50-59	40-49	30-39	25-29	20-24	15-19			
Luxor	Urban	Male	206	0	11	37	47	58	42	12	ذكور	حضر	الأقصر
		Female	91	0	2	0	12	33	44	0	إناث		
		<b>Total</b>	<b>297</b>	<b>0</b>	<b>13</b>	<b>37</b>	<b>59</b>	<b>91</b>	<b>86</b>	<b>12</b>	<b>جملة</b>		
	Rural	Male	143	0	16	19	33	41	34	0	ذكور		
		Female	112	0	0	2	22	40	41	6	إناث		
		<b>Total</b>	<b>255</b>	<b>0</b>	<b>16</b>	<b>22</b>	<b>55</b>	<b>81</b>	<b>76</b>	<b>6</b>	<b>جملة</b>		
Total	Male	349	0	27	56	80	99	76	12	ذكور			
	Female	203	0	2	2	34	73	86	6	إناث			
	<b>Total</b>	<b>552</b>	<b>0</b>	<b>29</b>	<b>58</b>	<b>114</b>	<b>172</b>	<b>162</b>	<b>18</b>	<b>جملة</b>			
Red Sea	Urban	Male	199	0	16	27	54	60	38	4	ذكور	حضر	البحر الأحمر
		Female	47	0	0	4	18	16	9	0	إناث		
		<b>Total</b>	<b>246</b>	<b>0</b>	<b>16</b>	<b>31</b>	<b>71</b>	<b>76</b>	<b>47</b>	<b>4</b>	<b>جملة</b>		
	Total	Male	199	0	16	27	54	60	38	4	ذكور		
		Female	47	0	0	4	18	16	9	0	إناث		
		<b>Total</b>	<b>246</b>	<b>0</b>	<b>16</b>	<b>31</b>	<b>71</b>	<b>76</b>	<b>47</b>	<b>4</b>	<b>جملة</b>		
Urban	Male	0	0	0	0	0	0	0	0	ذكور	حضر		
	Female	9	0	0	0	2	7	0	0	إناث			
	<b>Total</b>	<b>9</b>	<b>0</b>	<b>0</b>	<b>0</b>	<b>2</b>	<b>7</b>	<b>0</b>	<b>0</b>	<b>جملة</b>			
Rural	Male	8	0	0	0	3	2	3	0	ذكور	ريف		
	Female	0	0	0	0	0	0	0	0	إناث			
	<b>Total</b>	<b>8</b>	<b>0</b>	<b>0</b>	<b>0</b>	<b>3</b>	<b>2</b>	<b>3</b>	<b>0</b>	<b>جملة</b>			
Total	Male	8	0	0	0	3	2	3	0	ذكور			
	Female	9	0	0	0	2	7	0	0	إناث			
	<b>Total</b>	<b>17</b>	<b>0</b>	<b>0</b>	<b>0</b>	<b>5</b>	<b>9</b>	<b>3</b>	<b>0</b>	<b>جملة</b>			



## تقدير المتعطلين ( ١٥-٦٤ سنة ) طبقاً لفئات السن والنوع بكل محافظة وإجمالي الجمهورية ( حضر / ريف )

Estimation of unemployed (15-64 years) According to Age Group and Gender in each governorate &amp; republic total (urban/rural)

Cont. table no.(17)

No.(00)

العدد بالآمات

تابع جدول رقم ( ١٧ )

Governorates	Place of residence	Gender	الإجمالي Total	Age group فئات السن						النوع	محل الإقامة	محافظة الجمهورية	
				60-64	50-59	40-49	30-39	25-29	20-24				15-19
Matrouh	Urban	Male	39	0	0	3	3	9	17	7	ذكور	حضر	مطروح
		Female	0	0	0	0	0	0	0	0	إناث		
		<b>Total</b>	<b>39</b>	<b>0</b>	<b>0</b>	<b>3</b>	<b>3</b>	<b>9</b>	<b>17</b>	<b>7</b>	<b>جملة</b>		
	Rural	Male	4	0	0	2	0	2	0	0	ذكور	ريف	
		Female	0	0	0	0	0	0	0	0	إناث		
		<b>Total</b>	<b>4</b>	<b>0</b>	<b>0</b>	<b>2</b>	<b>0</b>	<b>2</b>	<b>0</b>	<b>0</b>	<b>جملة</b>		
Total	Male	44	0	0	5	3	11	17	7	ذكور	الجملة		
	Female	0	0	0	0	0	0	0	0	إناث			
	<b>Total</b>	<b>44</b>	<b>0</b>	<b>0</b>	<b>5</b>	<b>3</b>	<b>11</b>	<b>17</b>	<b>7</b>	<b>جملة</b>			
North Sinai	Urban	Male	86	0	0	0	0	40	18	28	ذكور	حضر	شمال سيناء
		Female	13	0	0	0	0	7	6	0	إناث		
		<b>Total</b>	<b>99</b>	<b>0</b>	<b>0</b>	<b>0</b>	<b>0</b>	<b>47</b>	<b>24</b>	<b>28</b>	<b>جملة</b>		
	Rural	Male	0	0	0	0	0	0	0	0	ذكور	ريف	
		Female	0	0	0	0	0	0	0	0	إناث		
		<b>Total</b>	<b>0</b>	<b>0</b>	<b>0</b>	<b>0</b>	<b>0</b>	<b>0</b>	<b>0</b>	<b>0</b>	<b>جملة</b>		
Total	Male	86	0	0	0	0	40	18	28	ذكور	الجملة		
	Female	13	0	0	0	0	7	6	0	إناث			
	<b>Total</b>	<b>99</b>	<b>0</b>	<b>0</b>	<b>0</b>	<b>0</b>	<b>47</b>	<b>24</b>	<b>28</b>	<b>جملة</b>			
South Sinai	Urban	Male	46	0	1	1	14	18	10	1	ذكور	حضر	جنوب سيناء
		Female	16	0	2	0	8	2	4	1	إناث		
		<b>Total</b>	<b>62</b>	<b>0</b>	<b>3</b>	<b>1</b>	<b>22</b>	<b>20</b>	<b>14</b>	<b>2</b>	<b>جملة</b>		
	Rural	Male	40	2	1	3	16	0	15	3	ذكور	ريف	
		Female	46	0	0	5	23	15	3	0	إناث		
		<b>Total</b>	<b>86</b>	<b>2</b>	<b>1</b>	<b>9</b>	<b>39</b>	<b>15</b>	<b>17</b>	<b>3</b>	<b>جملة</b>		
Total	Male	86	2	3	5	30	18	25	4	ذكور	الجملة		
	Female	62	0	2	5	31	17	6	1	إناث			
	<b>Total</b>	<b>149</b>	<b>2</b>	<b>4</b>	<b>10</b>	<b>61</b>	<b>35</b>	<b>31</b>	<b>5</b>	<b>جملة</b>			



## تقدير المتعطلين ( ١٥ - ٦٤ سنة ) طبقاً للحالة التعليمية والنوع بكل محافظة وإجمالى الجمهورية ( حضر / ريف )

Estimation of unemployed (15-64 years) according to educational status and gender in each governorate &amp; republic total (urban/rural)

Table no.(18)

No.(00)

العدد بالآمات

جدول رقم ( ١٨ )

Governorates	Place of residence	Gender	الإجمالى Total	Educational Status الحالة التعليمية						النوع	محل الإقامة	محافظة الجمهورية
				مؤهل جامعى ومؤهل فوق الجامعى & University Higher	مؤهل فوق المتوسط وأقل من الجامعى Above Intermediate	مؤهل متوسط فنى Technical secondary	ثانوية عامة وثانوية أزهريّة /General Azhari secondary	أقل من المتوسط Less than Intermediate	يقرأ أو يكتب وشهادة محو الأمية Read & Write			
Total	Urban	Male	8801	2811	419	2759	341	1443	597	430	ذكور	إجمالى الجمهورية
		Female	5480	3360	256	1240	83	330	61	150	إناث	
		Total	14281	6171	675	3999	424	1774	657	580	جملة	
	Rural	Male	5330	1376	183	1980	170	813	315	493	ذكور	
		Female	2981	1747	114	808	62	126	24	100	إناث	
		Total	8311	3123	298	2788	232	939	339	593	جملة	
Total	Male	14132	4187	603	4739	511	2256	912	923	ذكور		
	Female	8461	5107	370	2048	145	457	84	250	إناث		
	Total	22593	9294	973	6787	656	2713	996	1173	جملة		
Cairo	Urban	Male	2568	769	172	769	98	478	212	69	ذكور	القاهرة
		Female	1316	827	35	275	45	84	13	38	إناث	
		Total	3883	1596	206	1044	144	562	225	106	جملة	
	Total	Male	2568	769	172	769	98	478	212	69	ذكور	
Female		1316	827	35	275	45	84	13	38	إناث		
Total		3883	1596	206	1044	144	562	225	106	جملة		
Alexandria	Urban	Male	1501	433	34	429	61	361	142	41	ذكور	الإسكندرية
		Female	1025	566	57	237	0	102	37	26	إناث	
		Total	2526	1000	92	666	61	463	179	67	جملة	
	Total	Male	1501	433	34	429	61	361	142	41	ذكور	
Female		1025	566	57	237	0	102	37	26	إناث		
Total		2526	1000	92	666	61	463	179	67	جملة		
Port Said	Urban	Male	127	64	7	42	7	5	0	3	ذكور	بورسعيد
		Female	305	196	17	64	4	10	5	9	إناث	
		Total	432	260	24	106	11	15	5	12	جملة	
	Total	Male	127	64	7	42	7	5	0	3	ذكور	
Female		305	196	17	64	4	10	5	9	إناث		
Total		432	260	24	106	11	15	5	12	جملة		



## تقدير المتعطلين ( ١٥ - ٦٤ سنة) طبقاً للحالة التعليمية والنوع بكل محافظة وإجمالي الجمهورية ( حضر / ريف )

Estimation of unemployed (15-64 years) according to educational status and gender in each governorate &amp; republic total (urban / rural)

Cont. Table no.(18)

No.(00)

العدد بالآلاف

تابع جدول رقم (١٨)

Governorates	Place of residence	Gender	الإجمالي Total	الحالة التعليمية Educational Status						النوع	محل الإقامة	محافظة الجمهورية
				مؤهل جامعي ومؤهل فوق الجامعي University & Higher	مؤهل فوق المتوسط وأقل من الجامعي Above Intermediate	مؤهل متوسط فني Technical secondary	ثانوية عامة وثانوية أهربية General Azhari secondary	أقل من المتوسط Less than Intermediate	يقرأ أو يكتب وشهادة محو الأمية Read & Write			
Suez	Urban	Male	160	46	12	53	4	37	8	0	ذكور	السويس
		Female	90	52	0	28	0	6	0	6	إناث	
		<b>Total</b>	<b>251</b>	<b>98</b>	<b>12</b>	<b>81</b>	<b>4</b>	<b>43</b>	<b>8</b>	<b>6</b>	<b>جملة</b>	
	Total	Male	160	46	12	53	4	37	8	0	ذكور	
		Female	90	52	0	28	0	6	0	6	إناث	
		<b>Total</b>	<b>251</b>	<b>98</b>	<b>12</b>	<b>81</b>	<b>4</b>	<b>43</b>	<b>8</b>	<b>6</b>	<b>جملة</b>	
Damietta	Urban	Male	183	52	4	42	12	36	12	25	ذكور	دمياط
		Female	259	147	15	65	8	21	0	2	إناث	
		<b>Total</b>	<b>442</b>	<b>199</b>	<b>19</b>	<b>107</b>	<b>20</b>	<b>57</b>	<b>12</b>	<b>28</b>	<b>جملة</b>	
	Rural	Male	357	68	12	121	11	84	21	40	ذكور	
		Female	303	127	22	108	6	13	4	23	إناث	
		<b>Total</b>	<b>660</b>	<b>195</b>	<b>35</b>	<b>228</b>	<b>16</b>	<b>97</b>	<b>25</b>	<b>63</b>	<b>جملة</b>	
Total	Male	540	121	16	163	22	120	33	66	ذكور		
	Female	562	274	37	173	14	34	4	25	إناث		
	<b>Total</b>	<b>1102</b>	<b>395</b>	<b>53</b>	<b>336</b>	<b>36</b>	<b>154</b>	<b>37</b>	<b>91</b>	<b>جملة</b>		
Dakahlia	Urban	Male	200	89	16	67	0	10	0	18	ذكور	الدقهلية
		Female	190	154	9	22	0	0	0	4	إناث	
		<b>Total</b>	<b>389</b>	<b>244</b>	<b>25</b>	<b>89</b>	<b>0</b>	<b>10</b>	<b>0</b>	<b>22</b>	<b>جملة</b>	
	Rural	Male	256	132	10	78	5	14	13	3	ذكور	
		Female	287	221	0	54	7	5	0	0	إناث	
		<b>Total</b>	<b>543</b>	<b>353</b>	<b>10</b>	<b>132</b>	<b>12</b>	<b>19</b>	<b>13</b>	<b>3</b>	<b>جملة</b>	
Total	Male	456	221	26	145	5	24	13	21	ذكور		
	Female	477	375	9	76	7	5	0	4	إناث		
	<b>Total</b>	<b>932</b>	<b>596</b>	<b>36</b>	<b>221</b>	<b>12</b>	<b>29</b>	<b>13</b>	<b>25</b>	<b>جملة</b>		



## تقدير المتعطلين (١٥ - ٦٤ سنة) طبقاً للحالة التعليمية والنوع بكل محافظة وإجمالى الجمهورية ( حضر / ريف )

Estimation of unemployed (15-64 years) according to educational status and gender in each governorate &amp; republic total (urban / rural)

Cont. Table no.(18)

No.(00)

العدد بالآمات

تابع جدول رقم ( ١٨ )

Governorates	Place of residence	Gender	الإجمالى Total	Educational Status الحالة التعليمية							النوع	محل الإقامة	محافظة الجمهورية
				مؤهل جامعى ومؤهل فوق الجامعى University & Higher	مؤهل فوق المتوسط وأقل من الجامعى Above Intermediate	مؤهل متوسط فنى Technical secondary	ثانوية عامة وثانوية أزهريه General Azhari secondary	أقل من المتوسط Less than Intermediate	يقرأ أو يكتب وشهادة محو الأمية Read & Write	أمية Illiterate			
Sharkia	Urban	ذكور	265	187	7	52	8	0	3	8	ذكور	حضر	الشرقية
		إناث	190	153	18	18	0	0	0	0	0		
	جملة	455	341	25	70	8	0	3	8	جملة			
	Urban	ذكور	528	141	24	207	31	62	31	32	ذكور		
		إناث	444	270	30	122	6	4	5	6	إناث		
	جملة	972	411	54	329	37	66	36	38	جملة			
Urban	ذكور	793	328	31	259	39	62	35	40	ذكور			
	إناث	634	424	48	140	6	4	5	6	إناث			
جملة	1427	752	79	399	45	66	40	46	جملة				
Kalyoubia	Urban	ذكور	382	84	3	170	18	47	7	53	ذكور	حضر	القليوبية
		إناث	376	223	17	109	4	20	0	3	إناث		
	جملة	758	307	21	279	22	67	7	56	جملة			
	Rural	ذكور	367	86	14	170	9	42	19	28	ذكور		
		إناث	303	210	0	64	6	20	0	3	إناث		
	جملة	670	296	14	234	15	62	19	31	جملة			
Total	ذكور	749	170	17	339	27	88	27	81	ذكور			
	إناث	679	432	17	173	10	40	0	6	إناث			
جملة	1428	602	34	513	37	128	27	87	جملة				
Kafr-El- sheik	Urban	ذكور	17	14	0	3	0	0	0	0	ذكور	حضر	كفر الشيخ
		إناث	38	18	0	18	0	0	3	0	إناث		
	جملة	56	32	0	21	0	0	3	0	جملة			
	Rural	ذكور	108	63	0	30	8	0	0	8	ذكور		
		إناث	133	87	0	39	4	0	0	3	إناث		
	جملة	241	150	0	69	12	0	0	11	جملة			
Total	ذكور	126	78	0	33	8	0	0	8	ذكور			
	إناث	171	104	0	57	4	0	3	3	إناث			
جملة	297	182	0	90	12	0	3	11	جملة				





## تقدير المتعطلين (١٥ - ٦٤ سنة) طبقاً للحالة التعليمية والنوع بكل محافظة وإجمالى الجمهورية (حضر / ريف)

Estimation of unemployed (15-64 years) according to educational status and gender in each governorate &amp; republic total (urban / rural)

Cont. Table no.(18)

No.(00)

العدد بالآمات

تابع جدول رقم (١٨)

Governorates	Place of residence	Gender	الإجمالى Total	Educational Status الحالة التعليمية							النوع	محل الإقامة	محافظة الجمهورية
				مؤهل جامعى ومؤهل فوق الجامعى University & Higher	مؤهل فوق المتوسط وأقل من الجامعى Above Intermediate	مؤهل متوسط فنى Techoical secondary	ثانوية عامة وثانوية أزهرية General Azhari secondary	أقل من المتوسط Less than Intermediate	يقرأ أو يكتب وشهادة محو الأمية Read & Write	أمية Illiterate			
Gharbia	Urban	Male	314	91	14	83	19	51	34	22	ذكور	حضر	الغربية
		Female	195	109	5	53	4	15	4	6	إناث		
		<b>Total</b>	<b>509</b>	<b>200</b>	<b>19</b>	<b>136</b>	<b>23</b>	<b>66</b>	<b>38</b>	<b>28</b>	<b>جملة</b>		
	Rural	Male	490	162	29	180	14	34	22	49	ذكور	ريف	
		Female	289	143	8	83	6	17	5	26	إناث		
		<b>Total</b>	<b>779</b>	<b>305</b>	<b>37</b>	<b>263</b>	<b>20</b>	<b>51</b>	<b>27</b>	<b>75</b>	<b>جملة</b>		
Total	Male	804	252	43	263	34	85	56	71	ذكور	الجملة		
	Female	484	252	13	135	10	32	9	32	إناث			
	<b>Total</b>	<b>1288</b>	<b>505</b>	<b>56</b>	<b>399</b>	<b>43</b>	<b>117</b>	<b>65</b>	<b>103</b>	<b>جملة</b>			
Menoufia	Urban	Male	99	72	0	13	5	6	0	3	ذكور	حضر	المنوفية
		Female	62	49	0	8	0	4	0	0	إناث		
		<b>Total</b>	<b>161</b>	<b>121</b>	<b>0</b>	<b>22</b>	<b>5</b>	<b>10</b>	<b>0</b>	<b>3</b>	<b>جملة</b>		
	Rural	Male	290	115	9	118	0	36	8	4	ذكور	ريف	
		Female	104	72	11	19	0	0	0	3	إناث		
		<b>Total</b>	<b>394</b>	<b>187</b>	<b>20</b>	<b>137</b>	<b>0</b>	<b>36</b>	<b>8</b>	<b>7</b>	<b>جملة</b>		
Total	Male	389	187	9	131	5	42	8	7	ذكور	الجملة		
	Female	166	121	11	28	0	4	0	3	إناث			
	<b>Total</b>	<b>555</b>	<b>308</b>	<b>20</b>	<b>158</b>	<b>5</b>	<b>46</b>	<b>8</b>	<b>10</b>	<b>جملة</b>			
Behira	Urban	Male	329	46	4	145	10	76	15	33	ذكور	حضر	البحيرة
		Female	139	89	11	27	0	0	0	13	إناث		
		<b>Total</b>	<b>468</b>	<b>135</b>	<b>15</b>	<b>171</b>	<b>10</b>	<b>76</b>	<b>15</b>	<b>46</b>	<b>جملة</b>		
	Rural	Male	781	108	20	213	28	213	83	116	ذكور	ريف	
		Female	224	96	8	39	5	51	0	26	إناث		
		<b>Total</b>	<b>1005</b>	<b>204</b>	<b>28</b>	<b>252</b>	<b>32</b>	<b>264</b>	<b>83</b>	<b>142</b>	<b>جملة</b>		
Total	Male	1110	155	24	358	38	289	98	149	ذكور	الجملة		
	Female	363	184	18	66	5	51	0	39	إناث			
	<b>Total</b>	<b>1474</b>	<b>339</b>	<b>42</b>	<b>424</b>	<b>43</b>	<b>340</b>	<b>98</b>	<b>188</b>	<b>جملة</b>			



## تقدير المتعلمين ( ١٥ - ٦٤ سنة) طبقاً للحالة التعليمية والنوع بكل محافظة وإجمالى الجمهورية ( حضر / ريف )

Estimation of unemployed (15-64 years) according to educational status and gender in each governorate &amp; republic total (urban / rural)

Cont. Table no.(18)

No.(00)

العدد بالآمئات

تابع جدول رقم ( ١٨ )

Governorates	Place of residence	Gender	الإجمالى Total	Educational Status الحالة التعليمية						النوع	محل الإقامة	محافظة الجمهورية
				مؤهل جامعى ومؤهل فوق الجامعى & University Higher	مؤهل فوق المتوسط وأقل من الجامعى Above Intermediate	مؤهل متوسط فنى Technical secondary	ثانوية عامة وثانوية أزهرية General Azhari secondary	أقل من المتوسط Less than Intermediate	يقرأ ويكتب وشهادة محو الأمية Read & Write			
Ismaelia	Urban	Male	58	30	3	15	0	6	2	2	ذكور	الإسماعيلية
		Female	67	42	4	17	0	3	0	0	إناث	
		<b>Total</b>	<b>125</b>	<b>72</b>	<b>7</b>	<b>32</b>	<b>0</b>	<b>9</b>	<b>2</b>	<b>2</b>	<b>جملة</b>	
	Rural	Male	37	6	2	20	0	9	0	0	ذكور	
		Female	40	11	0	15	9	3	0	2	إناث	
		<b>Total</b>	<b>77</b>	<b>17</b>	<b>2</b>	<b>35</b>	<b>9</b>	<b>12</b>	<b>0</b>	<b>2</b>	<b>جملة</b>	
Total	Male	95	36	5	35	0	14	2	2	ذكور		
	Female	107	53	4	32	9	7	0	2	إناث		
<b>Total</b>	<b>202</b>	<b>89</b>	<b>9</b>	<b>67</b>	<b>9</b>	<b>21</b>	<b>2</b>	<b>4</b>	<b>جملة</b>			
Giza	Urban	Male	1422	426	52	436	84	223	108	94	ذكور	الجيزة
		Female	657	370	39	137	12	56	0	43	إناث	
		<b>Total</b>	<b>2079</b>	<b>796</b>	<b>90</b>	<b>573</b>	<b>96</b>	<b>279</b>	<b>108</b>	<b>137</b>	<b>جملة</b>	
	Rural	Male	438	99	12	166	6	67	27	60	ذكور	
		Female	142	76	15	43	4	0	4	0	إناث	
		<b>Total</b>	<b>580</b>	<b>176</b>	<b>27</b>	<b>209</b>	<b>10</b>	<b>67</b>	<b>31</b>	<b>60</b>	<b>جملة</b>	
Total	Male	1860	525	64	602	90	290	135	154	ذكور		
	Female	799	447	54	179	16	56	4	43	إناث		
<b>Total</b>	<b>2659</b>	<b>972</b>	<b>117</b>	<b>781</b>	<b>107</b>	<b>346</b>	<b>139</b>	<b>197</b>	<b>جملة</b>			
Beni- Suef	Urban	Male	60	25	7	15	0	7	0	6	ذكور	بنى سويف
		Female	131	102	7	22	0	0	0	0	إناث	
		<b>Total</b>	<b>191</b>	<b>127</b>	<b>15</b>	<b>37</b>	<b>0</b>	<b>7</b>	<b>0</b>	<b>6</b>	<b>جملة</b>	
	Rural	Male	244	13	10	120	6	31	3	60	ذكور	
		Female	161	77	6	79	0	0	0	0	إناث	
		<b>Total</b>	<b>405</b>	<b>90</b>	<b>15</b>	<b>199</b>	<b>6</b>	<b>31</b>	<b>3</b>	<b>60</b>	<b>جملة</b>	
Total	Male	304	39	17	134	6	39	3	66	ذكور		
	Female	293	179	13	101	0	0	0	0	إناث		
<b>Total</b>	<b>596</b>	<b>217</b>	<b>30</b>	<b>235</b>	<b>6</b>	<b>39</b>	<b>3</b>	<b>66</b>	<b>جملة</b>			



## تقدير المتعطلين (١٥ - ٦٤ سنة) طبقاً للحالة التعليمية والنوع بكل محافظة وإجمالى الجمهورية ( حضر / ريف )

Estimation of unemployed (15-64 years) according to educational status and gender in each governorate &amp; republic total (urban / rural)

Cont. Table no.(18)

No.(00)

العدد بالمئات

تابع جدول رقم ( ١٨ )

Governorates	Place of residence	Gender	الإجمالى Total	Educational Status الحالة التعليمية							النوع	محل الإقامة	محافظة الجمهورية
				مؤهل جامعى ومؤهل فوق الجامعى University Higher &	مؤهل فوق المتوسط وأقل من الجامعى Above Intermediate	مؤهل متوسط فنى Technical secondary	ثانوية عامة وثانوية أهربية General Azhari secondary	أقل من المتوسط Less than Intermediate	يقرأ ويكتب وشهادة محو الأمية Read & Write	أمية Illiterate			
Fayoum	Urban	Male	143	83	8	40	0	0	5	7	ذكور	حضر	الفيوم
		Female	55	26	7	16	0	6	0	0	إناث		
		<b>Total</b>	<b>198</b>	<b>109</b>	<b>15</b>	<b>56</b>	<b>0</b>	<b>6</b>	<b>5</b>	<b>7</b>	<b>جملة</b>		
	Rural	Male	192	75	13	48	0	22	13	21	ذكور	ريف	
		Female	89	45	2	21	3	7	2	9	إناث		
		<b>Total</b>	<b>281</b>	<b>120</b>	<b>15</b>	<b>69</b>	<b>3</b>	<b>30</b>	<b>15</b>	<b>30</b>	<b>جملة</b>		
Total	Male	335	158	20	88	0	22	17	29	ذكور	الجملة		
	Female	144	71	10	37	3	13	2	9	إناث			
		<b>Total</b>	<b>479</b>	<b>229</b>	<b>30</b>	<b>125</b>	<b>3</b>	<b>35</b>	<b>19</b>	<b>37</b>	<b>جملة</b>		
Menia	Urban	Male	39	19	0	13	0	0	3	4	ذكور	حضر	المنيا
		Female	46	20	4	23	0	0	0	0	إناث		
		<b>Total</b>	<b>85</b>	<b>39</b>	<b>4</b>	<b>37</b>	<b>0</b>	<b>0</b>	<b>3</b>	<b>4</b>	<b>جملة</b>		
	Rural	Male	115	53	0	43	0	13	0	7	ذكور	ريف	
		Female	85	55	0	26	0	0	3	0	إناث		
		<b>Total</b>	<b>200</b>	<b>108</b>	<b>0</b>	<b>70</b>	<b>0</b>	<b>13</b>	<b>3</b>	<b>7</b>	<b>جملة</b>		
Total	Male	154	72	0	57	0	13	3	10	ذكور	الجملة		
	Female	131	75	4	50	0	0	3	0	إناث			
		<b>Total</b>	<b>285</b>	<b>146</b>	<b>4</b>	<b>106</b>	<b>0</b>	<b>13</b>	<b>6</b>	<b>10</b>	<b>جملة</b>		
Asyout	Urban	Male	55	16	4	28	0	7	0	0	ذكور	حضر	أسيوط
		Female	18	18	0	0	0	0	0	0	إناث		
		<b>Total</b>	<b>73</b>	<b>34</b>	<b>4</b>	<b>28</b>	<b>0</b>	<b>7</b>	<b>0</b>	<b>0</b>	<b>جملة</b>		
	Rural	Male	204	32	0	80	0	46	13	33	ذكور	ريف	
		Female	49	30	0	20	0	0	0	0	إناث		
		<b>Total</b>	<b>253</b>	<b>62</b>	<b>0</b>	<b>100</b>	<b>0</b>	<b>46</b>	<b>13</b>	<b>33</b>	<b>جملة</b>		
Total	Male	259	48	4	108	0	53	13	33	ذكور	الجملة		
	Female	68	48	0	20	0	0	0	0	إناث			
		<b>Total</b>	<b>326</b>	<b>96</b>	<b>4</b>	<b>128</b>	<b>0</b>	<b>53</b>	<b>13</b>	<b>33</b>	<b>جملة</b>		



## تقدير المتعطلين ( ١٥ - ٦٤ سنة ) طبقاً للحالة التعليمية والنوع بكل محافظة وإجمالى الجمهورية ( حضر / ريف )

Estimation of unemployed (15-64 years) according to educational status and gender in each governorate &amp; republic total (urban / rural)

Cont. Table no.(18)

No.(00)

تابع جدول رقم ( ١٨ ) العدد بالآمات

Governorates	Place of residence	Gender	الإجمالى Total	الحالة التعليمية Educational Status							النوع	محل الإقامة	محافظة الجمهورية
				مؤهل جامعى ومؤهل فوق الجامعى University & Higher	مؤهل فوق المتوسط وأقل من الجامعى Above Intermediate	مؤهل متوسط فنى Techoical secondary	ثانوية عامة وثانوية أهربية General Azhari secondary	أقل من المتوسط Less than Intermediate	يقرأ ويكتب وشهادة محو الأمية Read & Write	أمية Illiterate			
Suhag	Urban	Male	216	60	3	66	6	32	22	27	ذكور	حضر	سوهاج
		Female	92	66	0	26	0	0	0	0	إناث		
		<b>Total</b>	<b>308</b>	<b>126</b>	<b>3</b>	<b>92</b>	<b>6</b>	<b>32</b>	<b>22</b>	<b>27</b>	<b>جملة</b>		
	Rural	Male	582	133	20	238	37	92	40	21	ذكور		
		Female	112	80	3	21	3	6	0	0	إناث		
		<b>Total</b>	<b>694</b>	<b>212</b>	<b>23</b>	<b>259</b>	<b>40</b>	<b>98</b>	<b>40</b>	<b>21</b>	<b>جملة</b>		
	Total	Male	798	193	23	304	44	124	62	48	ذكور	الجملة	
		Female	204	145	3	47	3	6	0	0	إناث		
		<b>Total</b>	<b>1003</b>	<b>338</b>	<b>26</b>	<b>351</b>	<b>47</b>	<b>130</b>	<b>62</b>	<b>48</b>	<b>جملة</b>		
Qena	Urban	Male	35	7	0	23	0	5	0	0	ذكور	حضر	قنا
		Female	50	34	0	17	0	0	0	0	إناث		
		<b>Total</b>	<b>85</b>	<b>41</b>	<b>0</b>	<b>39</b>	<b>0</b>	<b>5</b>	<b>0</b>	<b>0</b>	<b>جملة</b>		
	Rural	Male	132	20	9	63	4	22	10	5	ذكور		
		Female	39	39	0	0	0	0	0	0	إناث		
		<b>Total</b>	<b>171</b>	<b>59</b>	<b>9</b>	<b>63</b>	<b>4</b>	<b>22</b>	<b>10</b>	<b>5</b>	<b>جملة</b>		
	Total	Male	167	27	9	85	4	27	10	5	ذكور	الجملة	
		Female	90	73	0	17	0	0	0	0	إناث		
		<b>Total</b>	<b>256</b>	<b>100</b>	<b>9</b>	<b>102</b>	<b>4</b>	<b>27</b>	<b>10</b>	<b>5</b>	<b>جملة</b>		
Aswan	Urban	Male	50	17	6	16	0	0	8	3	ذكور	حضر	أسوان
		Female	3	3	0	0	0	0	0	0	إناث		
		<b>Total</b>	<b>53</b>	<b>20</b>	<b>6</b>	<b>16</b>	<b>0</b>	<b>0</b>	<b>8</b>	<b>3</b>	<b>جملة</b>		
	Rural	Male	13	3	0	11	0	0	0	0	ذكور		
		Female	17	14	0	3	0	0	0	0	إناث		
		<b>Total</b>	<b>30</b>	<b>17</b>	<b>0</b>	<b>13</b>	<b>0</b>	<b>0</b>	<b>0</b>	<b>0</b>	<b>جملة</b>		
	Total	Male	63	20	6	26	0	0	8	3	ذكور	الجملة	
		Female	20	17	0	3	0	0	0	0	إناث		
		<b>Total</b>	<b>83</b>	<b>37</b>	<b>6</b>	<b>29</b>	<b>0</b>	<b>0</b>	<b>8</b>	<b>3</b>	<b>جملة</b>		



## تقدير المتعلمين ( ١٥ - ٦٤ سنة ) طبقاً للحالة التعليمية والنوع بكل محافظة وإجمالى الجمهورية ( حضر / ريف )

Estimation of unemployed (15-64 years) according to educational status and gender in each governorate &amp; republic total (urban / rural)

Cont. Table no.(18)

No.(00)

العدد بالآمات

تابع جدول رقم ( ١٨ )

Governorates	Place of residence	Gender	الإجمالى Total	Educational Status الحالة التعليمية						النوع	محل الإقامة	محافظة الجمهورية	
				مؤهل جامعى ومؤهل فوق الجامعى University & Higher	مؤهل فوق المتوسط وأقل من الجامعى Above Intermediate	مؤهل متوسط فنى Technical secondary	ثانوية عامة وثانوية أزهرية General Azhari secondary	أقل من المتوسط Less than Intermediate	يقرأ ويكتب وشهادة محو الأمية Read & Write				أمى Illiterate
Luxor	Urban	Male	206	66	22	90	4	18	5	0	ذكور	حضر	الأقصر
		Female	91	41	9	39	0	2	0	0	إناث		
		<b>Total</b>	<b>297</b>	<b>107</b>	<b>31</b>	<b>129</b>	<b>4</b>	<b>21</b>	<b>5</b>	<b>0</b>	<b>جملة</b>		
	Rural	Male	143	46	0	53	11	21	7	5	ذكور	ريف	
		Female	112	61	9	39	3	0	0	0	إناث		
		<b>Total</b>	<b>255</b>	<b>106</b>	<b>9</b>	<b>93</b>	<b>14</b>	<b>21</b>	<b>7</b>	<b>5</b>	<b>جملة</b>		
Total	Male	349	111	22	144	15	39	12	5	ذكور	الجملة		
	Female	203	102	18	78	3	2	0	0	إناث			
	<b>Total</b>	<b>552</b>	<b>213</b>	<b>41</b>	<b>222</b>	<b>18</b>	<b>41</b>	<b>12</b>	<b>5</b>	<b>جملة</b>			
Red Sea	Urban	Male	199	62	23	90	4	14	6	0	ذكور	حضر	البحر الأحمر
		Female	47	25	2	14	6	0	0	0	إناث		
		<b>Total</b>	<b>246</b>	<b>87</b>	<b>25</b>	<b>104</b>	<b>9</b>	<b>14</b>	<b>6</b>	<b>0</b>	<b>جملة</b>		
	Total	Male	199	62	23	90	4	14	6	0	ذكور	الجملة	
		Female	47	25	2	14	6	0	0	0	إناث		
		<b>Total</b>	<b>246</b>	<b>87</b>	<b>25</b>	<b>104</b>	<b>9</b>	<b>14</b>	<b>6</b>	<b>0</b>	<b>جملة</b>		
El-wadi El-Gidid	Urban	Male	0	0	0	0	0	0	0	0	ذكور	حضر	الوادي الجديد
		Female	9	9	0	0	0	0	0	0	إناث		
		<b>Total</b>	<b>9</b>	<b>9</b>	<b>0</b>	<b>0</b>	<b>0</b>	<b>0</b>	<b>0</b>	<b>0</b>	<b>جملة</b>		
	Rural	Male	8	1	0	5	0	0	2	0	ذكور	ريف	
		Female	0	0	0	0	0	0	0	0	إناث		
		<b>Total</b>	<b>8</b>	<b>1</b>	<b>0</b>	<b>5</b>	<b>0</b>	<b>0</b>	<b>2</b>	<b>0</b>	<b>جملة</b>		
Total	Male	8	1	0	5	0	0	2	0	ذكور	الجملة		
	Female	9	9	0	0	0	0	0	0	إناث			
	<b>Total</b>	<b>17</b>	<b>10</b>	<b>0</b>	<b>5</b>	<b>0</b>	<b>0</b>	<b>2</b>	<b>0</b>	<b>جملة</b>			



## تقدير المتعطلين ( ١٥ - ٦٤ سنة ) طبقاً للحالة التعليمية والنوع بكل محافظة وإجمالي الجمهورية ( حضر / ريف )

Estimation of unemployed (15-64 years) according to educational status and gender in each governorate &amp; republic total (urban / rural)

Cont. Table no.(18)

No.(00)

العدد بالمئات

تابع جدول رقم ( ١٨ )

Governorates	Place of residence	Gender	الإجمالي Total	الحالة التعليمية Educational Status						النوع	محل الإقامة	محافظة الجمهورية	
				مؤهل جامعي ومؤهل فوق الجامعي University & Higher	مؤهل فوق المتوسط وأقل من الجامعي Above Intermediate	مؤهل متوسط فني Technical secondary	ثانوية عامة وثانوية الأزهرية General Azhari secondary	أقل من المتوسط Less than Intermediate	يقرأ ويكتب وشهادة محو الأمية Read & Write				أمية Illiterate
Matrouh	Urban	Male	39	6	3	24	0	7	0	0	ذكور	حضر	مطروح
		Female	0	0	0	0	0	0	0	0	إناث		
		<b>Total</b>	<b>39</b>	<b>6</b>	<b>3</b>	<b>24</b>	<b>0</b>	<b>7</b>	<b>0</b>	<b>0</b>	<b>جملة</b>		
	Rural	Male	4	0	0	2	0	2	0	0	ذكور	ريف	
		Female	0	0	0	0	0	0	0	0	إناث		
		<b>Total</b>	<b>4</b>	<b>0</b>	<b>0</b>	<b>2</b>	<b>0</b>	<b>2</b>	<b>0</b>	<b>0</b>	<b>جملة</b>		
Total	Male	44	6	3	26	0	9	0	0	ذكور	الجملة		
	Female	0	0	0	0	0	0	0	0	إناث			
		<b>Total</b>	<b>44</b>	<b>6</b>	<b>3</b>	<b>26</b>	<b>0</b>	<b>9</b>	<b>0</b>	<b>0</b>	<b>جملة</b>		
North Sinai	Urban	Male	86	39	0	15	0	18	5	10	ذكور	حضر	شمال سيناء
		Female	13	13	0	0	0	0	0	0	إناث		
		<b>Total</b>	<b>99</b>	<b>52</b>	<b>0</b>	<b>15</b>	<b>0</b>	<b>18</b>	<b>5</b>	<b>10</b>	<b>جملة</b>		
	Rural	Male	0	0	0	0	0	0	0	0	ذكور	ريف	
		Female	0	0	0	0	0	0	0	0	إناث		
		<b>Total</b>	<b>0</b>	<b>0</b>	<b>0</b>	<b>0</b>	<b>0</b>	<b>0</b>	<b>0</b>	<b>0</b>	<b>جملة</b>		
Total	Male	86	39	0	15	0	18	5	10	ذكور	الجملة		
	Female	13	13	0	0	0	0	0	0	إناث			
		<b>Total</b>	<b>99</b>	<b>52</b>	<b>0</b>	<b>15</b>	<b>0</b>	<b>18</b>	<b>5</b>	<b>10</b>	<b>جملة</b>		
South Sinai	Urban	Male	46	7	15	21	0	0	0	3	ذكور	حضر	جنوب سيناء
		Female	16	8	0	7	0	1	0	0	إناث		
		<b>Total</b>	<b>62</b>	<b>15</b>	<b>15</b>	<b>28</b>	<b>0</b>	<b>1</b>	<b>0</b>	<b>3</b>	<b>جملة</b>		
	Rural	Male	40	20	0	14	0	3	2	0	ذكور	ريف	
		Female	46	34	0	12	0	0	0	0	إناث		
		<b>Total</b>	<b>86</b>	<b>54</b>	<b>0</b>	<b>27</b>	<b>0</b>	<b>3</b>	<b>2</b>	<b>0</b>	<b>جملة</b>		
Total	Male	86	27	15	36	0	3	2	3	ذكور	الجملة		
	Female	62	43	0	19	0	1	0	0	إناث			
		<b>Total</b>	<b>149</b>	<b>69</b>	<b>15</b>	<b>55</b>	<b>0</b>	<b>4</b>	<b>2</b>	<b>3</b>	<b>جملة</b>		



## تقدير المتعطلين الذين سبق لهم العمل (١٥ - ٦٤ سنة) طبقاً لأقسام المهن الرئيسية والنوع بكل محافظة وإجمالى الجمهورية (حضر / ريف)

Estimation of the unemployed have previously worked (15-64 years), according to Main occupations and gender in each governorate &amp; republic total (Urban / Rural)

Governorates	Place of residence	Gender	No.(00) الإجمالى Total	العدد بالبنات										النوع	محل الإقامة	محافظة الجمهورية
				أقسام المهن الرئيسية												
				X	9	8	7	6	5	4	3	2	1			
Total	Urban	Male	6546	0	379	1008	1947	62	1810	296	372	512	159	ذكور	حضر	إجمالى الجمهورية
		Female	2034	0	150	170	44	4	472	431	124	604	35	إناث		
		<b>Total</b>	<b>8579</b>	<b>0</b>	<b>529</b>	<b>1178</b>	<b>1991</b>	<b>66</b>	<b>2282</b>	<b>726</b>	<b>496</b>	<b>1116</b>	<b>194</b>	<b>جملة</b>		
	Rural	Male	3890	0	282	508	1523	505	639	83	159	179	14	ذكور		
		Female	694	0	36	63	46	35	74	74	64	294	8	إناث		
		<b>Total</b>	<b>4584</b>	<b>0</b>	<b>318</b>	<b>571</b>	<b>1568</b>	<b>540</b>	<b>713</b>	<b>156</b>	<b>222</b>	<b>473</b>	<b>22</b>	<b>جملة</b>		
Total	Male	10436	0	661	1516	3469	567	2449	378	531	691	173	ذكور	جملة		
	Female	2727	0	186	233	90	39	546	504	188	898	43	إناث			
	<b>Total</b>	<b>13163</b>	<b>0</b>	<b>847</b>	<b>1749</b>	<b>3559</b>	<b>606</b>	<b>2995</b>	<b>883</b>	<b>719</b>	<b>1589</b>	<b>216</b>	<b>جملة</b>			
Cairo	Urban	Male	1959	0	114	295	605	0	480	75	111	184	96	ذكور	حضر	القاهرة
		Female	626	0	60	43	5	0	111	176	22	186	24	إناث		
		<b>Total</b>	<b>2585</b>	<b>0</b>	<b>174</b>	<b>337</b>	<b>610</b>	<b>0</b>	<b>591</b>	<b>251</b>	<b>133</b>	<b>369</b>	<b>120</b>	<b>جملة</b>		
	Total	Male	1959	0	114	295	605	0	480	75	111	184	96	ذكور		
Female		626	0	60	43	5	0	111	176	22	186	24	إناث			
<b>Total</b>		<b>2585</b>	<b>0</b>	<b>174</b>	<b>337</b>	<b>610</b>	<b>0</b>	<b>591</b>	<b>251</b>	<b>133</b>	<b>369</b>	<b>120</b>	<b>جملة</b>			
Alexandria	Urban	Male	1231	0	94	211	403	19	265	66	80	85	8	ذكور	حضر	الأسكندرية
		Female	447	0	30	32	21	0	147	123	18	73	4	إناث		
		<b>Total</b>	<b>1679</b>	<b>0</b>	<b>124</b>	<b>243</b>	<b>425</b>	<b>19</b>	<b>412</b>	<b>189</b>	<b>98</b>	<b>158</b>	<b>12</b>	<b>جملة</b>		
	Total	Male	1231	0	94	211	403	19	265	66	80	85	8	ذكور		
Female		447	0	30	32	21	0	147	123	18	73	4	إناث			
<b>Total</b>		<b>1679</b>	<b>0</b>	<b>124</b>	<b>243</b>	<b>425</b>	<b>19</b>	<b>412</b>	<b>189</b>	<b>98</b>	<b>158</b>	<b>12</b>	<b>جملة</b>			
Port Said	Urban	Male	45	0	2	11	2	0	24	2	2	0	0	ذكور	حضر	بورسعيد
		Female	28	0	0	10	4	0	3	4	0	8	0	إناث		
		<b>Total</b>	<b>73</b>	<b>0</b>	<b>2</b>	<b>21</b>	<b>6</b>	<b>0</b>	<b>27</b>	<b>6</b>	<b>2</b>	<b>8</b>	<b>0</b>	<b>جملة</b>		
	Total	Male	45	0	2	11	2	0	24	2	2	0	0	ذكور		
Female		28	0	0	10	4	0	3	4	0	8	0	إناث			
<b>Total</b>		<b>73</b>	<b>0</b>	<b>2</b>	<b>21</b>	<b>6</b>	<b>0</b>	<b>27</b>	<b>6</b>	<b>2</b>	<b>8</b>	<b>0</b>	<b>جملة</b>			



تقدير المتعطلين الذين سبق لهم العمل ( ١٥ - ٦٤ سنة ) طبقاً لأقسام المهن الرئيسية والنوع بكل محافظة وإجمالى الجمهورية ( حضر / ريف )

Estimation of the unemployed have previously worked (15-64 years), according to Main occupations and gender in each governorate & republic total(Urban / Rural)

Cont.table no.(19)		No.(00)											العدد بالآلاف		تابع جدول رقم (١٩)	
Governorates	Place of residence	Gender	الإجمالى Total	أقسام المهن الرئيسية										النوع	محل الإقامة	محافظة الجمهورية
				x	9	8	7	6	5	4	3	2	1			
Suez	Urban	Male	104	0	11	18	24	0	25	5	7	12	4	ذكور	حضر	السويس
		Female	17	0	6	5	0	0	0	0	0	6	0	إناث		
		<b>Total</b>	<b>121</b>	<b>0</b>	<b>16</b>	<b>23</b>	<b>24</b>	<b>0</b>	<b>25</b>	<b>5</b>	<b>7</b>	<b>18</b>	<b>4</b>	<b>جملة</b>		
	Total	Male	104	0	11	18	24	0	25	5	7	12	4	ذكور		
		Female	17	0	6	5	0	0	0	0	0	6	0	إناث		
		<b>Total</b>	<b>121</b>	<b>0</b>	<b>16</b>	<b>23</b>	<b>24</b>	<b>0</b>	<b>25</b>	<b>5</b>	<b>7</b>	<b>18</b>	<b>4</b>	<b>جملة</b>		
Damietta	Urban	Male	153	0	13	19	74	2	39	3	0	0	3	ذكور	حضر	دمياط
		Female	60	0	0	0	0	0	15	17	4	25	0	إناث		
		<b>Total</b>	<b>213</b>	<b>0</b>	<b>13</b>	<b>19</b>	<b>74</b>	<b>2</b>	<b>54</b>	<b>20</b>	<b>4</b>	<b>25</b>	<b>3</b>	<b>جملة</b>		
	Rural	Male	303	0	18	50	157	19	29	9	9	11	0	ذكور		
		Female	60	0	8	4	3	9	13	4	3	16	0	إناث		
		<b>Total</b>	<b>363</b>	<b>0</b>	<b>27</b>	<b>54</b>	<b>160</b>	<b>28</b>	<b>42</b>	<b>14</b>	<b>12</b>	<b>28</b>	<b>0</b>	<b>جملة</b>		
Total	Male	455	0	31	69	231	22	67	13	9	11	3	ذكور			
	Female	120	0	8	4	3	9	28	21	6	41	0	إناث			
	<b>Total</b>	<b>576</b>	<b>0</b>	<b>39</b>	<b>73</b>	<b>233</b>	<b>30</b>	<b>96</b>	<b>34</b>	<b>15</b>	<b>53</b>	<b>3</b>	<b>جملة</b>			
Dakahlia	Urban	Male	109	0	6	13	29	0	32	7	5	18	0	ذكور	حضر	الدقهلية
		Female	43	0	0	0	0	0	24	0	4	14	0	إناث		
		<b>Total</b>	<b>151</b>	<b>0</b>	<b>6</b>	<b>13</b>	<b>29</b>	<b>0</b>	<b>56</b>	<b>7</b>	<b>9</b>	<b>32</b>	<b>0</b>	<b>جملة</b>		
	Rural	Male	149	0	0	23	45	11	41	0	8	20	0	ذكور		
		Female	57	0	4	3	5	0	14	0	5	27	0	إناث		
		<b>Total</b>	<b>206</b>	<b>0</b>	<b>4</b>	<b>26</b>	<b>50</b>	<b>11</b>	<b>55</b>	<b>0</b>	<b>13</b>	<b>47</b>	<b>0</b>	<b>جملة</b>		
Total	Male	258	0	6	36	74	11	73	7	14	38	0	ذكور			
	Female	99	0	4	3	5	0	38	0	9	41	0	إناث			
	<b>Total</b>	<b>357</b>	<b>0</b>	<b>10</b>	<b>39</b>	<b>79</b>	<b>11</b>	<b>111</b>	<b>7</b>	<b>22</b>	<b>79</b>	<b>0</b>	<b>جملة</b>			





تقدير المتعطلين الذين سبق لهم العمل ( ١٥ - ٦٤ سنة ) طبقاً لأقسام المهن الرئيسية والنوع بكل محافظة وإجمالى الجمهورية ( حضر / ريف )

Estimation of the unemployed have previously worked (15-64 years) according to Main occupations and gender in each governorate & republic total (Urban / Rural)

Cont.table no.(19)

No.(00)

العدد بالمئات

تابع جدول رقم (١٩)

Governorates	Place of residence	Gender	الإجمالى Total	أقسام المهن الرئيسية										النوع	محل الإقامة	محافظة الجمهورية
				X	9	8	7	6	5	4	3	2	1			
Sharkia	Urban	Male	160	0	7	20	32	3	31	23	3	36	3	ذكور	حضر	السرقية
		Female	17	0	0	3	0	0	0	0	6	9	0	إناث		
		<b>Total</b>	<b>177</b>	<b>0</b>	<b>7</b>	<b>22</b>	<b>3</b>	<b>31</b>	<b>23</b>	<b>9</b>	<b>45</b>	<b>3</b>	<b>جملة</b>			
	Rural	Male	359	0	28	62	120	21	84	7	17	20	0	ذكور	ريف	
		Female	58	0	6	4	0	0	7	10	6	25	0	إناث		
		<b>Total</b>	<b>417</b>	<b>0</b>	<b>33</b>	<b>66</b>	<b>120</b>	<b>21</b>	<b>91</b>	<b>17</b>	<b>23</b>	<b>44</b>	<b>0</b>	<b>جملة</b>		
Total	Male	520	0	35	81	152	25	116	30	21	56	3	ذكور	جملة		
	Female	75	0	6	7	0	0	7	10	12	34	0	إناث			
		<b>Total</b>	<b>595</b>	<b>0</b>	<b>41</b>	<b>89</b>	<b>152</b>	<b>25</b>	<b>123</b>	<b>41</b>	<b>32</b>	<b>89</b>	<b>3</b>	<b>جملة</b>		
Kalyoubia	Urban	Male	261	0	0	69	75	0	79	4	21	6	8	ذكور	حضر	القليوبية
		Female	141	0	0	32	5	0	33	11	22	39	0	إناث		
		<b>Total</b>	<b>403</b>	<b>0</b>	<b>0</b>	<b>101</b>	<b>80</b>	<b>0</b>	<b>112</b>	<b>15</b>	<b>42</b>	<b>45</b>	<b>8</b>	<b>جملة</b>		
	Rural	Male	251	0	9	33	100	0	51	6	27	25	0	ذكور	ريف	
		Female	71	0	9	13	0	0	8	19	0	22	0	إناث		
		<b>Total</b>	<b>322</b>	<b>0</b>	<b>18</b>	<b>46</b>	<b>100</b>	<b>0</b>	<b>59</b>	<b>25</b>	<b>27</b>	<b>47</b>	<b>0</b>	<b>جملة</b>		
Total	Male	512	0	9	102	175	0	129	10	48	31	8	ذكور	جملة		
	Female	212	0	9	45	5	0	41	30	22	61	0	إناث			
		<b>Total</b>	<b>725</b>	<b>0</b>	<b>18</b>	<b>147</b>	<b>180</b>	<b>0</b>	<b>171</b>	<b>40</b>	<b>69</b>	<b>92</b>	<b>8</b>	<b>جملة</b>		
Kafr-El- sheik	Urban	Male	0	0	0	0	0	0	0	0	0	0	0	ذكور	حضر	كفر الشيخ
		Female	6	0	0	0	4	0	0	0	0	3	0	إناث		
		<b>Total</b>	<b>6</b>	<b>0</b>	<b>0</b>	<b>0</b>	<b>4</b>	<b>0</b>	<b>0</b>	<b>0</b>	<b>0</b>	<b>3</b>	<b>0</b>	<b>جملة</b>		
	Rural	Male	28	0	3	0	14	0	11	0	0	0	0	ذكور	ريف	
		Female	8	0	0	0	0	0	0	0	0	8	0	إناث		
		<b>Total</b>	<b>35</b>	<b>0</b>	<b>3</b>	<b>0</b>	<b>14</b>	<b>0</b>	<b>11</b>	<b>0</b>	<b>0</b>	<b>8</b>	<b>0</b>	<b>جملة</b>		
Total	Male	28	0	3	0	14	0	11	0	0	0	0	ذكور	جملة		
	Female	14	0	0	0	4	0	0	0	0	11	0	إناث			
		<b>Total</b>	<b>42</b>	<b>0</b>	<b>3</b>	<b>0</b>	<b>18</b>	<b>0</b>	<b>11</b>	<b>0</b>	<b>0</b>	<b>11</b>	<b>0</b>	<b>جملة</b>		



تقدير المتعطلين الذين سبق لهم العمل ( ١٥ - ٦٤ سنة ) طبقاً لأقسام المهن الرئيسية والنوع بكل محافظة وإجمالى الجمهورية ( حضر / ريف )

Estimation of the unemployed have previously worked (15-64 years) according to Main occupations and gender in each governorate & republic total (Urban / Rural)

Governorates	Place of residence	Gender	الإجمالى Total	أقسام المهن الرئيسية										النوع	محل الإقامة	محافظة الجمهورية
				العدد بالآلاف												
				X	9	8	7	6	5	4	3	2	1			
Gharbia	Urban	Male	261	0	22	51	113	0	44	4	4	21	3	ذكور	حضر	الغربية
		Female	80	0	16	12	0	7	17	13	15	0	إناث			
		<b>Total</b>	<b>341</b>	<b>0</b>	<b>38</b>	<b>63</b>	<b>113</b>	<b>0</b>	<b>51</b>	<b>20</b>	<b>17</b>	<b>37</b>	<b>3</b>	<b>جملة</b>		
	Rural	Male	363	0	45	84	112	3	74	5	19	20	0	ذكور	ريف	
		Female	128	0	8	26	11	9	12	14	10	35	3	إناث		
		<b>Total</b>	<b>490</b>	<b>0</b>	<b>53</b>	<b>110</b>	<b>122</b>	<b>12</b>	<b>86</b>	<b>19</b>	<b>30</b>	<b>55</b>	<b>3</b>	<b>جملة</b>		
Total	Male	624	0	66	135	225	3	119	8	23	42	3	ذكور	جملة		
	Female	208	0	24	38	11	9	18	31	23	50	3	إناث			
	<b>Total</b>	<b>831</b>	<b>0</b>	<b>90</b>	<b>173</b>	<b>235</b>	<b>12</b>	<b>137</b>	<b>39</b>	<b>46</b>	<b>92</b>	<b>6</b>	<b>جملة</b>			
Menoufia	Urban	Male	77	0	8	5	11	9	17	0	13	14	0	ذكور	حضر	المنوفية
		Female	13	0	4	0	0	0	3	3	3	0	0	إناث		
		<b>Total</b>	<b>89</b>	<b>0</b>	<b>12</b>	<b>5</b>	<b>11</b>	<b>9</b>	<b>19</b>	<b>3</b>	<b>17</b>	<b>14</b>	<b>0</b>	<b>جملة</b>		
	Rural	Male	182	0	4	26	32	13	58	6	12	28	4	ذكور	ريف	
		Female	17	0	0	0	0	0	5	0	0	12	0	إناث		
		<b>Total</b>	<b>199</b>	<b>0</b>	<b>4</b>	<b>26</b>	<b>32</b>	<b>13</b>	<b>63</b>	<b>6</b>	<b>12</b>	<b>40</b>	<b>4</b>	<b>جملة</b>		
Total	Male	259	0	12	31	43	21	75	6	26	42	4	ذكور	جملة		
	Female	30	0	4	0	0	0	7	3	3	12	0	إناث			
	<b>Total</b>	<b>289</b>	<b>0</b>	<b>16</b>	<b>31</b>	<b>43</b>	<b>21</b>	<b>82</b>	<b>9</b>	<b>29</b>	<b>55</b>	<b>4</b>	<b>جملة</b>			
Behira	Urban	Male	297	0	15	37	122	12	93	0	8	10	0	ذكور	حضر	البحيرة
		Female	44	0	0	0	0	4	5	16	0	19	0	إناث		
		<b>Total</b>	<b>340</b>	<b>0</b>	<b>15</b>	<b>37</b>	<b>122</b>	<b>16</b>	<b>99</b>	<b>16</b>	<b>8</b>	<b>29</b>	<b>0</b>	<b>جملة</b>		
	Rural	Male	635	0	77	65	274	145	55	0	9	11	0	ذكور	ريف	
		Female	81	0	0	10	23	13	4	5	9	13	5	إناث		
		<b>Total</b>	<b>716</b>	<b>0</b>	<b>77</b>	<b>75</b>	<b>296</b>	<b>158</b>	<b>59</b>	<b>5</b>	<b>18</b>	<b>24</b>	<b>5</b>	<b>جملة</b>		
Total	Male	932	0	92	103	395	157	148	0	17	20	0	ذكور	جملة		
	Female	125	0	0	10	23	16	9	21	9	32	5	إناث			
	<b>Total</b>	<b>1057</b>	<b>0</b>	<b>92</b>	<b>112</b>	<b>418</b>	<b>174</b>	<b>157</b>	<b>21</b>	<b>26</b>	<b>53</b>	<b>5</b>	<b>جملة</b>			



تقدير المتعلمين الذين سبق لهم العمل ( ١٥ - ٦٤ سنة ) طبقاً لأقسام المهن الرئيسية والنوع بكل محافظة وإجمالى الجمهورية ( حضر / ريف )

Estimation of the unemployed have previously worked (15-64 years) according to Main occupations and gender in each governorate & republic total (Urban / Rural)

Cont.table no.(19)

No.(00)

العدد بالآلاف

تابع جدول رقم ( ١٩ )

Governorates	Place of residence	Gender	الإجمالى Total	أقسام المهن الرئيسية										النوع	محل الإقامة	محافظة الجمهورية
				X	9	8	7	6	5	4	3	2	1			
Ismaelia	Urban	Male	35	0	2	0	14	0	13	3	0	3	0	ذكور	حضر	الإسماعيلية
		Female	28	0	0	8	0	0	8	0	0	8	4	إناث		
		<b>Total</b>	<b>63</b>	<b>0</b>	<b>2</b>	<b>8</b>	<b>14</b>	<b>0</b>	<b>21</b>	<b>3</b>	<b>0</b>	<b>11</b>	<b>4</b>	<b>جملة</b>		
	Rural	Male	24	0	0	8	6	7	2	0	2	0	0	ذكور	ريف	
		Female	8	0	2	3	0	0	2	2	0	0	0	إناث		
		<b>Total</b>	<b>33</b>	<b>0</b>	<b>2</b>	<b>11</b>	<b>6</b>	<b>7</b>	<b>4</b>	<b>2</b>	<b>2</b>	<b>0</b>	<b>0</b>	<b>جملة</b>		
Total	Male	60	0	2	8	20	7	15	3	2	3	0	ذكور	جملة		
	Female	36	0	2	11	0	0	10	2	0	8	4	إناث			
	<b>Total</b>	<b>95</b>	<b>0</b>	<b>4</b>	<b>19</b>	<b>20</b>	<b>7</b>	<b>25</b>	<b>5</b>	<b>2</b>	<b>11</b>	<b>4</b>	<b>جملة</b>			
Giza	Urban	Male	1128	0	54	190	209	11	421	72	70	73	28	ذكور	حضر	الجيزة
		Female	385	0	26	27	5	0	107	48	24	144	3	إناث		
		<b>Total</b>	<b>1513</b>	<b>0</b>	<b>81</b>	<b>217</b>	<b>215</b>	<b>11</b>	<b>528</b>	<b>120</b>	<b>94</b>	<b>217</b>	<b>31</b>	<b>جملة</b>		
	Rural	Male	288	0	14	52	131	21	32	20	13	6	0	ذكور	ريف	
		Female	21	0	0	0	0	0	4	7	11	0	0	إناث		
		<b>Total</b>	<b>310</b>	<b>0</b>	<b>14</b>	<b>52</b>	<b>131</b>	<b>21</b>	<b>35</b>	<b>27</b>	<b>23</b>	<b>6</b>	<b>0</b>	<b>جملة</b>		
Total	Male	1417	0	68	242	341	32	453	92	82	79	28	ذكور	جملة		
	Female	406	0	26	27	5	0	110	55	35	144	3	إناث			
	<b>Total</b>	<b>1822</b>	<b>0</b>	<b>94</b>	<b>269</b>	<b>346</b>	<b>32</b>	<b>563</b>	<b>147</b>	<b>118</b>	<b>223</b>	<b>31</b>	<b>جملة</b>			
Beni- Suef	Urban	Male	35	0	6	0	14	0	10	4	0	0	0	ذكور	حضر	بني سويف
		Female	30	0	0	0	0	0	4	6	0	19	0	إناث		
		<b>Total</b>	<b>65</b>	<b>0</b>	<b>6</b>	<b>0</b>	<b>14</b>	<b>0</b>	<b>15</b>	<b>11</b>	<b>0</b>	<b>19</b>	<b>0</b>	<b>جملة</b>		
	Rural	Male	233	0	14	16	137	11	48	2	3	3	0	ذكور	ريف	
		Female	81	0	0	0	3	0	7	0	13	58	0	إناث		
		<b>Total</b>	<b>314</b>	<b>0</b>	<b>14</b>	<b>16</b>	<b>140</b>	<b>11</b>	<b>55</b>	<b>2</b>	<b>16</b>	<b>61</b>	<b>0</b>	<b>جملة</b>		
Total	Male	268	0	19	16	151	11	58	7	3	3	0	ذكور	جملة		
	Female	111	0	0	0	3	0	11	6	13	78	0	إناث			
	<b>Total</b>	<b>379</b>	<b>0</b>	<b>19</b>	<b>16</b>	<b>154</b>	<b>11</b>	<b>69</b>	<b>13</b>	<b>16</b>	<b>80</b>	<b>0</b>	<b>جملة</b>			



تقدير المتعطلين الذين سبق لهم العمل ( ١٥ - ٦٤ سنة ) طبقاً لأقسام المهن الرئيسية والنوع بكل محافظة وإجمالى الجمهورية ( حضر / ريف )

Estimation of the unemployed have previously worked (15-64 years) according to Main occupations and gender in each governorate & republic total (Urban / Rural)

Cont.table no.(19)

No.(00)

العدد بالآلاف

تابع جدول رقم (١٩)

Governorates	Place of residence	Gender	الإجمالى Total	أقسام المهن الرئيسية Main occupations										النوع	محل الإقامة	محافظة الجمهورية
				X	9	8	7	6	5	4	3	2	1			
Fayoum	Urban	Male	65	0	0	0	27	0	14	5	6	13	0	ذكور	حضر	الفيوم
		Female	7	0	0	0	0	0	0	0	3	4	0	إناث		
		<b>Total</b>	<b>72</b>	<b>0</b>	<b>0</b>	<b>27</b>	<b>0</b>	<b>14</b>	<b>5</b>	<b>9</b>	<b>17</b>	<b>0</b>	<b>جملة</b>			
	Rural	Male	96	0	0	18	44	12	5	0	0	16	0	ذكور	ريف	
		Female	18	0	0	0	0	5	0	0	0	13	0	إناث		
		<b>Total</b>	<b>114</b>	<b>0</b>	<b>0</b>	<b>18</b>	<b>44</b>	<b>17</b>	<b>5</b>	<b>0</b>	<b>0</b>	<b>29</b>	<b>0</b>	<b>جملة</b>		
	Total	Male	160	0	0	18	71	12	19	5	6	30	0	ذكور	جملة	
		Female	25	0	0	0	0	5	0	0	3	17	0	إناث		
		<b>Total</b>	<b>185</b>	<b>0</b>	<b>0</b>	<b>18</b>	<b>71</b>	<b>17</b>	<b>19</b>	<b>5</b>	<b>9</b>	<b>46</b>	<b>0</b>	<b>جملة</b>		
Menia	Urban	Male	28	0	0	0	13	0	14	0	0	0	0	ذكور	حضر	المنيا
		Female	8	0	5	0	0	0	0	0	3	0	0	إناث		
		<b>Total</b>	<b>36</b>	<b>0</b>	<b>5</b>	<b>0</b>	<b>13</b>	<b>0</b>	<b>14</b>	<b>0</b>	<b>3</b>	<b>0</b>	<b>0</b>	<b>جملة</b>		
	Rural	Male	58	0	13	4	14	22	6	0	0	0	0	ذكور	ريف	
		Female	22	0	0	0	0	0	0	0	6	16	0	إناث		
		<b>Total</b>	<b>80</b>	<b>0</b>	<b>13</b>	<b>4</b>	<b>14</b>	<b>22</b>	<b>6</b>	<b>0</b>	<b>6</b>	<b>16</b>	<b>0</b>	<b>جملة</b>		
	Total	Male	86	0	13	4	27	22	21	0	0	0	0	ذكور	جملة	
		Female	30	0	5	0	0	0	0	0	9	16	0	إناث		
		<b>Total</b>	<b>117</b>	<b>0</b>	<b>18</b>	<b>4</b>	<b>27</b>	<b>22</b>	<b>21</b>	<b>0</b>	<b>9</b>	<b>16</b>	<b>0</b>	<b>جملة</b>		
Asyout	Urban	Male	37	0	4	7	9	0	5	0	4	7	0	ذكور	حضر	أسيوط
		Female	0	0	0	0	0	0	0	0	0	0	0	إناث		
		<b>Total</b>	<b>37</b>	<b>0</b>	<b>4</b>	<b>7</b>	<b>9</b>	<b>0</b>	<b>5</b>	<b>0</b>	<b>4</b>	<b>7</b>	<b>0</b>	<b>جملة</b>		
	Rural	Male	165	0	0	22	54	59	19	0	0	8	3	ذكور	ريف	
		Female	0	0	0	0	0	0	0	0	0	0	0	إناث		
		<b>Total</b>	<b>165</b>	<b>0</b>	<b>0</b>	<b>22</b>	<b>54</b>	<b>59</b>	<b>19</b>	<b>0</b>	<b>0</b>	<b>8</b>	<b>3</b>	<b>جملة</b>		
	Total	Male	201	0	4	29	63	59	24	0	4	16	3	ذكور	جملة	
		Female	0	0	0	0	0	0	0	0	0	0	0	إناث		
		<b>Total</b>	<b>201</b>	<b>0</b>	<b>4</b>	<b>29</b>	<b>63</b>	<b>59</b>	<b>24</b>	<b>0</b>	<b>4</b>	<b>16</b>	<b>3</b>	<b>جملة</b>		



تقدير المتعطلين الذين سبق لهم العمل ( ١٥ - ٦٤ سنة ) طبقاً لأقسام المهن الرئيسية والنوع بكل محافظة وإجمالى الجمهورية (حضر/ريف)

Estimation of the unemployed have previously worked (15-64 years) according to Main occupations and gender in each governorate & republic total (Urban / Rural)

Cont.table no.(19)

No.(00)

العدد بالآلاف

تابع جدول رقم ( ١٩ )

Governorates	Place of residence	Gender	الإجمالى Total	أقسام المهن الرئيسية										النوع	محل الإقامة	محافظة الجمهورية
				X	9	8	7	6	5	4	3	2	1			
Suhag	Urban	Male	135	0	0	2	84	4	39	0	3	3	0	ذكور	حضر	سوهاج
		Female	8	0	0	0	0	0	0	4	0	4	0	إناث		
		<b>Total</b>	<b>144</b>	<b>0</b>	<b>0</b>	<b>2</b>	<b>84</b>	<b>4</b>	<b>39</b>	<b>4</b>	<b>3</b>	<b>7</b>	<b>0</b>	<b>جملة</b>		
	Rural	Male	469	0	20	18	229	135	44	5	7	8	4	ذكور		
		Female	11	0	0	0	0	0	0	0	0	11	0	إناث		
		<b>Total</b>	<b>480</b>	<b>0</b>	<b>20</b>	<b>18</b>	<b>229</b>	<b>135</b>	<b>44</b>	<b>5</b>	<b>7</b>	<b>19</b>	<b>4</b>	<b>جملة</b>		
Total	Male	605	0	20	20	313	139	83	5	10	10	4	ذكور			
	Female	19	0	0	0	0	0	0	4	0	15	0	إناث			
		<b>Total</b>	<b>624</b>	<b>0</b>	<b>20</b>	<b>20</b>	<b>313</b>	<b>139</b>	<b>83</b>	<b>9</b>	<b>10</b>	<b>26</b>	<b>4</b>	<b>جملة</b>		
Qena	Urban	Male	18	0	0	3	10	0	5	0	0	0	0	ذكور	حضر	قنا
		Female	8	0	0	0	0	0	0	0	0	8	0	إناث		
		<b>Total</b>	<b>26</b>	<b>0</b>	<b>0</b>	<b>3</b>	<b>10</b>	<b>0</b>	<b>5</b>	<b>0</b>	<b>0</b>	<b>8</b>	<b>0</b>	<b>جملة</b>		
	Rural	Male	122	0	16	9	25	3	43	8	17	0	0	ذكور		
		Female	13	0	0	0	0	0	0	0	0	13	0	إناث		
		<b>Total</b>	<b>135</b>	<b>0</b>	<b>16</b>	<b>9</b>	<b>25</b>	<b>3</b>	<b>43</b>	<b>8</b>	<b>17</b>	<b>13</b>	<b>0</b>	<b>جملة</b>		
Total	Male	139	0	16	12	35	3	48	8	17	0	0	ذكور			
	Female	21	0	0	0	0	0	0	0	0	21	0	إناث			
		<b>Total</b>	<b>161</b>	<b>0</b>	<b>16</b>	<b>12</b>	<b>35</b>	<b>3</b>	<b>48</b>	<b>8</b>	<b>17</b>	<b>21</b>	<b>0</b>	<b>جملة</b>		
Aswan	Urban	Male	6	0	0	0	3	0	3	0	0	0	0	ذكور	حضر	أسوان
		Female	0	0	0	0	0	0	0	0	0	0	0	إناث		
		<b>Total</b>	<b>6</b>	<b>0</b>	<b>0</b>	<b>0</b>	<b>3</b>	<b>0</b>	<b>3</b>	<b>0</b>	<b>0</b>	<b>0</b>	<b>0</b>	<b>جملة</b>		
	Rural	Male	0	0	0	0	0	0	0	0	0	0	0	ذكور		
		Female	0	0	0	0	0	0	0	0	0	0	0	إناث		
		<b>Total</b>	<b>0</b>	<b>0</b>	<b>0</b>	<b>0</b>	<b>0</b>	<b>0</b>	<b>0</b>	<b>0</b>	<b>0</b>	<b>0</b>	<b>0</b>	<b>جملة</b>		
Total	Male	6	0	0	0	3	0	3	0	0	0	0	ذكور			
	Female	0	0	0	0	0	0	0	0	0	0	0	إناث			
		<b>Total</b>	<b>6</b>	<b>0</b>	<b>0</b>	<b>0</b>	<b>3</b>	<b>0</b>	<b>3</b>	<b>0</b>	<b>0</b>	<b>0</b>	<b>جملة</b>			



تقدير المتعطلين الذين سبق لهم العمل ( ١٥ - ٦٤ سنة ) طبقاً لأقسام المهن الرئيسية والنوع بكل محافظة وإجمالى الجمهورية (حضر / ريف)

Estimation of the unemployed have previously worked (15-64 years), according to Main occupations and gender in each governorate & republic total (Urban / Rural)

Governorates	Place of residence	Gender	الإجمالى Total	العدد بالآئات											النوع	محل الإقامة	محافظة الجمهورية
				أقسام المهن الرئيسية													
				X	9	8	7	6	5	4	3	2	1				
Luxor	Urban	Male	178	0	4	12	41	2	80	7	18	12	2	ذكور	حضر	الأقصر	
		Female	9	0	2	0	0	0	0	3	0	4	0	إناث			
		<b>Total</b>	<b>187</b>	<b>0</b>	<b>7</b>	<b>12</b>	<b>41</b>	<b>2</b>	<b>80</b>	<b>10</b>	<b>18</b>	<b>15</b>	<b>2</b>	<b>جملة</b>			
	Rural	Male	130	0	18	14	29	19	31	3	11	3	2	ذكور	ريف		
		Female	12	0	0	0	0	0	0	2	2	8	0	إناث			
		<b>Total</b>	<b>142</b>	<b>0</b>	<b>18</b>	<b>14</b>	<b>29</b>	<b>19</b>	<b>31</b>	<b>6</b>	<b>13</b>	<b>11</b>	<b>2</b>	<b>جملة</b>			
Total	Male	308	0	23	26	70	21	111	10	29	14	4	ذكور	جملة			
	Female	21	0	2	0	0	0	0	6	2	11	0	إناث				
	<b>Total</b>	<b>329</b>	<b>0</b>	<b>25</b>	<b>26</b>	<b>70</b>	<b>21</b>	<b>111</b>	<b>16</b>	<b>31</b>	<b>26</b>	<b>4</b>	<b>جملة</b>				
Red Sea	Urban	Male	164	0	13	30	30	0	43	16	13	14	4	ذكور	حضر	البحر الأحمر	
		Female	24	0	0	0	0	0	6	3	2	13	0	إناث			
		<b>Total</b>	<b>188</b>	<b>0</b>	<b>13</b>	<b>30</b>	<b>30</b>	<b>0</b>	<b>49</b>	<b>19</b>	<b>15</b>	<b>27</b>	<b>4</b>	<b>جملة</b>			
	Total	Male	164	0	13	30	30	0	43	16	13	14	4	ذكور	جملة		
		Female	24	0	0	0	0	0	6	3	2	13	0	إناث			
		<b>Total</b>	<b>188</b>	<b>0</b>	<b>13</b>	<b>30</b>	<b>30</b>	<b>0</b>	<b>49</b>	<b>19</b>	<b>15</b>	<b>27</b>	<b>4</b>	<b>جملة</b>			
El-wadi El-Gidid	Urban	Male	0	0	0	0	0	0	0	0	0	0	0	ذكور	حضر	الوادي الجديد	
		Female	0	0	0	0	0	0	0	0	0	0	0	إناث			
		<b>Total</b>	<b>0</b>	<b>0</b>	<b>0</b>	<b>0</b>	<b>0</b>	<b>0</b>	<b>0</b>	<b>0</b>	<b>0</b>	<b>0</b>	<b>0</b>	<b>جملة</b>			
	Rural	Male	5	0	0	2	0	2	1	0	0	0	0	ذكور	ريف		
		Female	0	0	0	0	0	0	0	0	0	0	0	إناث			
		<b>Total</b>	<b>5</b>	<b>0</b>	<b>0</b>	<b>2</b>	<b>0</b>	<b>2</b>	<b>1</b>	<b>0</b>	<b>0</b>	<b>0</b>	<b>0</b>	<b>جملة</b>			
Total	Male	5	0	0	2	0	2	1	0	0	0	0	ذكور	جملة			
	Female	0	0	0	0	0	0	0	0	0	0	0	إناث				
	<b>Total</b>	<b>5</b>	<b>0</b>	<b>0</b>	<b>2</b>	<b>0</b>	<b>2</b>	<b>1</b>	<b>0</b>	<b>0</b>	<b>0</b>	<b>0</b>	<b>جملة</b>				



تقدير المتعطلين الذين سبق لهم العمل ( ١٥ - ٦٤ سنة ) طبقاً لأقسام المهن الرئيسية والنوع بكل محافظة وإجمالى الجمهورية ( حضر / ريف )

Estimation of the unemployed have previously worked (15-64 years), according to Main of occupations and gender in each governorate & republic total (Urban / Rural)

Governorates	Place of residence	Gender	الإجمالى Total	العدد بالآلاف										النوع	محل الإقامة	محافظة الجمهورية	
				أقسام المهن الرئيسية													
				X	9	8	7	6	5	4	3	2	1				
Matrouh	Urban	Male	6	0	0	0	0	0	6	0	0	0	0	0	ذكور	حضر	مطروح
		Female	0	0	0	0	0	0	0	0	0	0	0	0	إناث		
		<b>Total</b>	<b>6</b>	<b>0</b>	<b>0</b>	<b>0</b>	<b>0</b>	<b>0</b>	<b>6</b>	<b>0</b>	<b>0</b>	<b>0</b>	<b>0</b>	<b>0</b>	<b>جملة</b>		
	Rural	Male	4	0	0	2	0	2	0	0	0	0	0	0	ذكور	ريف	
		Female	0	0	0	0	0	0	0	0	0	0	0	0	إناث		
		<b>Total</b>	<b>4</b>	<b>0</b>	<b>0</b>	<b>2</b>	<b>0</b>	<b>2</b>	<b>0</b>	<b>0</b>	<b>0</b>	<b>0</b>	<b>0</b>	<b>0</b>	<b>جملة</b>		
Total	Male	11	0	0	2	0	2	6	0	0	0	0	0	ذكور	جملة		
	Female	0	0	0	0	0	0	0	0	0	0	0	0	إناث			
	<b>Total</b>	<b>11</b>	<b>0</b>	<b>0</b>	<b>2</b>	<b>0</b>	<b>2</b>	<b>6</b>	<b>0</b>	<b>0</b>	<b>0</b>	<b>0</b>	<b>0</b>	<b>جملة</b>			
North Sinai	Urban	Male	31	0	5	11	0	0	16	0	0	0	0	ذكور	حضر	شمال سيناء	
		Female	0	0	0	0	0	0	0	0	0	0	0	0			إناث
		<b>Total</b>	<b>31</b>	<b>0</b>	<b>5</b>	<b>11</b>	<b>0</b>	<b>0</b>	<b>16</b>	<b>0</b>	<b>0</b>	<b>0</b>	<b>0</b>	<b>0</b>			<b>جملة</b>
	Rural	Male	0	0	0	0	0	0	0	0	0	0	0	0	ذكور		ريف
		Female	0	0	0	0	0	0	0	0	0	0	0	0	إناث		
		<b>Total</b>	<b>0</b>	<b>0</b>	<b>0</b>	<b>0</b>	<b>0</b>	<b>0</b>	<b>0</b>	<b>0</b>	<b>0</b>	<b>0</b>	<b>0</b>	<b>0</b>	<b>جملة</b>		
Total	Male	31	0	5	11	0	0	16	0	0	0	0	0	ذكور	جملة		
	Female	0	0	0	0	0	0	0	0	0	0	0	0	إناث			
	<b>Total</b>	<b>31</b>	<b>0</b>	<b>5</b>	<b>11</b>	<b>0</b>	<b>0</b>	<b>16</b>	<b>0</b>	<b>0</b>	<b>0</b>	<b>0</b>	<b>0</b>	<b>جملة</b>			
South Sinai	Urban	Male	23	0	0	4	3	0	11	0	4	0	0	ذكور	حضر	جنوب سيناء	
		Female	5	0	0	0	0	0	0	0	0	5	0	0			إناث
		<b>Total</b>	<b>27</b>	<b>0</b>	<b>0</b>	<b>4</b>	<b>3</b>	<b>0</b>	<b>11</b>	<b>0</b>	<b>4</b>	<b>5</b>	<b>0</b>	<b>0</b>			<b>جملة</b>
	Rural	Male	24	0	3	0	0	0	4	11	4	0	1	0	ذكور		ريف
		Female	28	0	0	0	3	0	0	10	0	15	0	0	إناث		
		<b>Total</b>	<b>52</b>	<b>0</b>	<b>3</b>	<b>0</b>	<b>3</b>	<b>0</b>	<b>4</b>	<b>21</b>	<b>4</b>	<b>15</b>	<b>1</b>	<b>0</b>	<b>جملة</b>		
Total	Male	47	0	3	4	3	0	16	11	8	0	1	0	ذكور	جملة		
	Female	33	0	0	0	3	0	0	10	0	20	0	0	إناث			
	<b>Total</b>	<b>79</b>	<b>0</b>	<b>3</b>	<b>4</b>	<b>6</b>	<b>0</b>	<b>16</b>	<b>21</b>	<b>8</b>	<b>20</b>	<b>1</b>	<b>0</b>	<b>جملة</b>			



تقدير المتعطلين الذين سبق لهم العمل (١٥ - ٦٤ سنة) طبقاً لأقسام النشاط الإقتصادي والنوع بكل محافظة وإجمالى الجمهورية (حضر / ريف)

Estimation of the unemployed who have previously worked (15-64 years) according to economic activity and gender in each governorate & republic total (Urban / Rural)

Table no.(20) No.(00) العدد بالآمئات جدول رقم (٢٠)

Governorates	Place of residence	Gender	economic activity											النوع	محل الإقامة	محافظة الجمهورية
			أقسام النشاط الإقتصادي													
			ك	ى	ظ	ح	ز	و	هـ	د	ج	ب	أ			
			K	J	I	H	G	F	E	D	C	B	A			
Total	Urban	Male	32	119	852	713	1136	1442	13	5	1150	6	78	ذكور	حضر	إجمالى الجمهورية
		Female	47	67	53	29	407	9	4	7	274	0	8	إناث		
		Total	79	186	905	742	1544	1451	18	12	1424	6	86	جملة		
	Rural	Male	3	9	383	306	401	1182	22	23	650	18	541	ذكور	ريف	
		Female	3	11	0	0	70	0	0	0	139	0	35	إناث		
		Total	6	20	383	306	471	1182	22	23	789	18	576	جملة		
Total	Total	Male	35	128	1235	1019	1537	2624	36	28	1800	24	619	ذكور	جملة	
		Female	50	78	53	29	478	9	4	7	412	0	43	إناث		
		Total	85	205	1288	1048	2015	2633	40	35	2212	24	662	جملة		
Cairo	Urban	Male	12	68	228	197	330	463	0	0	328	6	0	ذكور	حضر	القاهرة
		Female	19	31	15	0	114	5	0	0	64	0	0	إناث		
		Total	31	98	243	197	444	468	0	0	393	6	0	جملة		
	Total	Male	12	68	228	197	330	463	0	0	328	6	0	ذكور	جملة	
Female		19	31	15	0	114	5	0	0	64	0	0	إناث			
Total		31	98	243	197	444	468	0	0	393	6	0	جملة			
Alexandria	Urban	Male	0	23	131	181	169	345	10	0	187	0	23	ذكور	حضر	الأسكندرية
		Female	11	5	13	25	109	0	0	0	57	0	0	إناث		
		Total	11	27	145	206	278	345	10	0	243	0	23	جملة		
	Total	Male	0	23	131	181	169	345	10	0	187	0	23	ذكور	جملة	
Female		11	5	13	25	109	0	0	0	57	0	0	إناث			
Total		11	27	145	206	278	345	10	0	243	0	23	جملة			
Port Said	Urban	Male	0	0	0	7	24	0	0	0	7	0	0	ذكور	حضر	بورسعيد
		Female	0	0	0	0	4	0	0	0	13	0	0	إناث		
		Total	0	0	0	7	29	0	0	0	21	0	0	جملة		
	Total	Male	0	0	0	7	24	0	0	0	7	0	0	ذكور	جملة	
Female		0	0	0	0	4	0	0	0	13	0	0	إناث			
Total		0	0	0	7	29	0	0	0	21	0	0	جملة			





تقدير المتعطلين الذين سبق لهم العمل (١٥ - ٦٤ سنة) طبقاً لأقسام النشاط الإقتصادي والنوع بكل محافظة وإجمالى الجمهورية (حضر / ريف)

Estimation of the unemployed who have previously worked (15-64 years) according to economic activity and gender in each governorate & republic total (Urban / Rural)

Governorates	Place of residence	Gender	الإجمالى Total	العديد بالئات											النوع	محل الإقامة	محافظة الجمهورية
				أقسام النشاط الإقتصادي													
				ت	ش	ر	ق	ص	ف	ع	س	ن	م	ل			
Total	Urban	Male	6546	91	6	15	121	73	73	63	51	261	213	32	ذكور	حضر	إجمالى الجمهورية
		Female	2034	25	0	34	55	20	341	440	32	60	121	0	إناث		
		Total	8579	117	6	49	176	93	414	503	84	321	334	32	جملة		
	Rural	Male	3890	17	0	23	46	11	8	43	26	129	46	4	ذكور	ريف	
		Female	694	4	0	31	12	6	84	265	23	2	9	0	إناث		
		Total	4584	21	0	54	58	17	92	308	49	131	55	4	جملة		
Total	Male	10436	108	6	38	167	84	81	105	77	390	259	36	ذكور	الجملة		
	Female	2727	29	0	65	67	26	425	706	55	62	131	0	إناث			
	Total	13163	137	6	103	234	110	506	811	133	452	389	36	جملة			
Cairo	Urban	Male	1959	34	0	6	36	22	36	10	7	69	97	11	ذكور	حضر	القاهرة
		Female	626	9	0	0	19	7	121	150	10	27	34	0	إناث		
		Total	2585	43	0	6	55	29	157	160	17	96	131	11	جملة		
	Total	Male	1959	34	0	6	36	22	36	10	7	69	97	11	ذكور	الجملة	
Female		626	9	0	0	19	7	121	150	10	27	34	0	إناث			
Total		2585	43	0	6	55	29	157	160	17	96	131	11	جملة			
Alexandria	Urban	Male	1231	0	6	0	33	9	17	22	14	39	20	4	ذكور	حضر	الإسكندرية
		Female	447	0	0	13	15	4	79	64	4	0	49	0	إناث		
		Total	1679	0	6	13	47	13	96	86	18	39	69	4	جملة		
	Total	Male	1231	0	6	0	33	9	17	22	14	39	20	4	ذكور	الجملة	
Female		447	0	0	13	15	4	79	64	4	0	49	0	إناث			
Total		1679	0	6	13	47	13	96	86	18	39	69	4	جملة			
Port Said	Urban	Male	45	4	0	0	2	0	0	0	0	0	0	0	ذكور	حضر	بورسعيد
		Female	28	0	0	0	3	0	2	6	0	0	0	0	إناث		
		Total	73	4	0	0	4	0	2	6	0	0	0	0	جملة		
	Total	Male	45	4	0	0	2	0	0	0	0	0	0	0	ذكور	الجملة	
Female		28	0	0	0	3	0	2	6	0	0	0	0	إناث			
Total		73	4	0	0	4	0	2	6	0	0	0	0	جملة			



تقدير المتعطلين الذين سبق لهم العمل (١٥ - ٦٤ سنة) طبقاً لأقسام النشاط الإقتصادي والنوع بكل محافظة وإجمالى الجمهورية (حضر / ريف)

Estimation of the unemployed who have previously worked (15-64 years) according to economic activity and gender in each governorate & republic total (Urban / Rural)

Cont. table no.(20)

No.(00)

العدد بالآمات

تابع جدول رقم (٢٠)

Governorates	Place of residence	Gender	economic activity											النوع	محل الإقامة	محافظة الجمهورية
			ك	ى	ظ	ح	ز	و	هـ	د	ج	ب	أ			
			K	J	I	H	G	F	E	D	C	B	A			
Suez	Urban	Male	0	0	27	13	11	20	0	0	17	0	2	ذكور	حضر	السويس
		Female	0	0	0	2	0	0	0	0	5	0	0	إناث		
		<b>Total</b>	<b>0</b>	<b>0</b>	<b>27</b>	<b>15</b>	<b>11</b>	<b>20</b>	<b>0</b>	<b>0</b>	<b>21</b>	<b>0</b>	<b>2</b>	<b>جملة</b>		
	Total	Male	0	0	27	13	11	20	0	0	17	0	2	ذكور	جملة	
		Female	0	0	0	2	0	0	0	0	5	0	0	إناث		
		<b>Total</b>	<b>0</b>	<b>0</b>	<b>27</b>	<b>15</b>	<b>11</b>	<b>20</b>	<b>0</b>	<b>0</b>	<b>21</b>	<b>0</b>	<b>2</b>	<b>جملة</b>		
Damietta	Urban	Male	0	0	17	11	25	19	0	0	71	0	2	ذكور	حضر	دمياط
		Female	0	2	0	2	13	0	0	0	2	0	0	إناث		
		<b>Total</b>	<b>0</b>	<b>2</b>	<b>17</b>	<b>13</b>	<b>37</b>	<b>19</b>	<b>0</b>	<b>0</b>	<b>73</b>	<b>0</b>	<b>2</b>	<b>جملة</b>		
	Rural	Male	0	2	15	28	20	64	0	3	120	0	34	ذكور	ريف	
		Female	0	3	0	0	11	0	0	0	11	0	9	إناث		
		<b>Total</b>	<b>0</b>	<b>5</b>	<b>15</b>	<b>28</b>	<b>31</b>	<b>64</b>	<b>0</b>	<b>3</b>	<b>130</b>	<b>0</b>	<b>43</b>	<b>جملة</b>		
Total	Male	0	2	32	39	44	82	0	3	191	0	36	ذكور	جملة		
	Female	0	6	0	2	24	0	0	0	13	0	9	إناث			
	<b>Total</b>	<b>0</b>	<b>8</b>	<b>32</b>	<b>41</b>	<b>68</b>	<b>82</b>	<b>0</b>	<b>3</b>	<b>204</b>	<b>0</b>	<b>45</b>	<b>جملة</b>			
Dakahlia	Urban	Male	0	0	3	13	30	30	0	0	0	0	0	ذكور	حضر	الدقهلية
		Female	0	0	0	0	20	0	0	7	0	0	0	إناث		
		<b>Total</b>	<b>0</b>	<b>0</b>	<b>3</b>	<b>13</b>	<b>50</b>	<b>30</b>	<b>0</b>	<b>7</b>	<b>0</b>	<b>0</b>	<b>0</b>	<b>جملة</b>		
	Rural	Male	0	0	13	7	32	20	0	0	29	0	11	ذكور	ريف	
		Female	0	0	0	0	14	0	0	0	8	0	0	إناث		
		<b>Total</b>	<b>0</b>	<b>0</b>	<b>13</b>	<b>7</b>	<b>46</b>	<b>20</b>	<b>0</b>	<b>0</b>	<b>36</b>	<b>0</b>	<b>11</b>	<b>جملة</b>		
Total	Male	0	0	16	20	62	50	0	0	29	0	11	ذكور	جملة		
	Female	0	0	0	0	34	0	0	7	8	0	0	إناث			
	<b>Total</b>	<b>0</b>	<b>0</b>	<b>16</b>	<b>20</b>	<b>96</b>	<b>50</b>	<b>0</b>	<b>7</b>	<b>36</b>	<b>0</b>	<b>11</b>	<b>جملة</b>			



تقدير المتعطلين الذين سبق لهم العمل (١٥ - ٦٤ سنة) طبقاً لأقسام النشاط الإقتصادي والنوع بكل محافظة وإجمالي الجمهورية (حضر / ريف)

Estimation of the unemployed who have previously worked (15-64 years) according to economic activity and gender in each governorate & republic total (Urban / Rural)

Governorates	Place of residence	Gender	الإجمالي Total	العديد بالآمات											النوع	محل الإقامة	محافظة الجمهورية	
				أقسام النشاط الإقتصادي														
				ت	ش	ر	ق	ص	ف	ع	س	ن	م	ل				
Suez	Urban	Male	104	0	0	0	0	0	0	0	5	5	4	0	0	ذكور	حضر	السويس
		Female	17	0	0	4	0	0	3	3	0	0	0	0	0	إناث		
		Total	121	0	0	4	0	0	3	8	5	4	0	0	جملة			
	Total	Male	104	0	0	0	0	0	0	5	5	4	0	0	ذكور			
		Female	17	0	0	4	0	0	3	3	0	0	0	0	إناث			
		Total	121	0	0	4	0	0	3	8	5	4	0	0	جملة			
Damietta	Urban	Male	153	0	0	0	4	0	0	0	0	3	0	0	ذكور	حضر	دمياط	
		Female	60	0	0	0	2	0	9	20	4	3	3	0	إناث			
		Total	213	0	0	0	6	0	9	20	4	6	3	0	جملة			
	Rural	Male	303	0	0	0	4	0	0	5	2	2	5	0	ذكور			
		Female	60	0	0	4	2	0	12	8	0	0	0	0	إناث			
		Total	363	0	0	4	6	0	12	13	2	2	5	0	جملة			
Total	Male	455	0	0	0	8	0	0	5	2	5	5	0	ذكور				
	Female	120	0	0	4	5	0	20	28	4	3	3	0	إناث				
	Total	576	0	0	4	12	0	20	33	6	8	8	0	جملة				
Dakahlia	Urban	Male	109	0	0	0	0	0	5	0	3	4	12	7	ذكور	حضر	الدقهلية	
		Female	43	0	0	0	4	0	4	7	0	0	0	0	إناث			
		Total	151	0	0	0	4	0	9	7	3	4	12	7	جملة			
	Rural	Male	149	9	0	0	0	0	5	9	3	4	9	0	ذكور			
		Female	57	0	0	15	0	0	7	12	0	0	0	0	إناث			
		Total	206	9	0	15	0	0	12	21	3	4	9	0	جملة			
Total	Male	258	9	0	0	0	0	10	9	7	8	21	7	ذكور				
	Female	99	0	0	15	4	0	12	19	0	0	0	0	إناث				
	Total	357	9	0	15	4	0	22	28	7	8	21	7	جملة				



تقدير المتعطلين الذين سبق لهم العمل (١٥ - ٦٤ سنة) طبقاً لأقسام النشاط الإقتصادي والنوع بكل محافظة وإجمالى الجمهورية (حضر / ريف)

Estimation of the unemployed who have previously worked (15-64 years) according to economic activity and gender in each governorate & republic total (Urban / Rural)

Governorates	Place of residence	Gender	العقد بالمتات											النوع	محل الإقامة	محافظة الجمهورية
			أقسام النشاط الإقتصادي													
			ك	ج	ط	ح	ز	و	هـ	د	ج	ب	أ			
Sharkia	Urban	Male	0	6	3	8	43	11	0	0	52	0	3	ذكور	حضر	السرقية
		Female	0	5	0	0	0	0	0	0	3	0	0	إناث		
		<b>Total</b>	<b>0</b>	<b>11</b>	<b>3</b>	<b>8</b>	<b>43</b>	<b>11</b>	<b>0</b>	<b>0</b>	<b>55</b>	<b>0</b>	<b>3</b>	<b>جملة</b>		
	Rural	Male	0	0	41	36	55	86	3	4	80	0	26	ذكور	ريف	
		Female	3	0	0	0	7	0	0	0	7	0	0	إناث		
		<b>Total</b>	<b>3</b>	<b>0</b>	<b>41</b>	<b>36</b>	<b>62</b>	<b>86</b>	<b>3</b>	<b>4</b>	<b>87</b>	<b>0</b>	<b>26</b>	<b>جملة</b>		
Total	Male	0	6	44	44	98	97	3	4	132	0	29	ذكور	جملة		
	Female	3	5	0	0	7	0	0	0	10	0	0	إناث			
<b>Total</b>	<b>3</b>	<b>11</b>	<b>44</b>	<b>44</b>	<b>105</b>	<b>97</b>	<b>3</b>	<b>4</b>	<b>142</b>	<b>0</b>	<b>29</b>	<b>جملة</b>				
Kalyoubia	Urban	Male	0	0	55	30	50	27	0	84	0	0	ذكور	حضر	القليوبية	
		Female	5	5	0	0	28	0	0	50	0	0	إناث			
		<b>Total</b>	<b>5</b>	<b>5</b>	<b>55</b>	<b>30</b>	<b>78</b>	<b>27</b>	<b>0</b>	<b>134</b>	<b>0</b>	<b>0</b>	<b>جملة</b>			
	Rural	Male	0	0	29	21	21	76	14	0	50	0	3	ذكور		ريف
		Female	0	0	0	0	17	0	0	13	0	0	إناث			
		<b>Total</b>	<b>0</b>	<b>0</b>	<b>29</b>	<b>21</b>	<b>38</b>	<b>76</b>	<b>14</b>	<b>0</b>	<b>63</b>	<b>0</b>	<b>3</b>	<b>جملة</b>		
Total	Male	0	0	83	51	72	103	14	0	134	0	3	ذكور	جملة		
	Female	5	5	0	0	45	0	0	63	0	0	0	إناث			
<b>Total</b>	<b>5</b>	<b>5</b>	<b>83</b>	<b>51</b>	<b>117</b>	<b>103</b>	<b>14</b>	<b>0</b>	<b>197</b>	<b>0</b>	<b>3</b>	<b>جملة</b>				
Kafr-El- sheik	Urban	Male	0	0	0	0	0	0	0	0	0	0	ذكور	حضر	كفر الشيخ	
		Female	0	0	0	0	0	0	0	0	4	0	0			إناث
		<b>Total</b>	<b>0</b>	<b>0</b>	<b>0</b>	<b>0</b>	<b>0</b>	<b>0</b>	<b>0</b>	<b>0</b>	<b>4</b>	<b>0</b>	<b>0</b>			<b>جملة</b>
	Rural	Male	0	0	0	0	6	14	0	0	0	0	0	ذكور		ريف
		Female	0	0	0	0	0	0	0	0	0	0	0	إناث		
		<b>Total</b>	<b>0</b>	<b>0</b>	<b>0</b>	<b>0</b>	<b>6</b>	<b>14</b>	<b>0</b>	<b>0</b>	<b>0</b>	<b>0</b>	<b>0</b>	<b>جملة</b>		
Total	Male	0	0	0	0	6	14	0	0	0	0	0	ذكور	جملة		
	Female	0	0	0	0	0	0	0	0	4	0	0	إناث			
<b>Total</b>	<b>0</b>	<b>0</b>	<b>0</b>	<b>0</b>	<b>6</b>	<b>14</b>	<b>0</b>	<b>0</b>	<b>4</b>	<b>0</b>	<b>0</b>	<b>جملة</b>				



تقدير المتعطلين الذين سبق لهم العمل (١٥ - ٦٤ سنة) طبقاً لأقسام النشاط الإقتصادي والنوع بكل محافظة وإجمالى الجمهورية (حضر / ريف)

Estimation of the unemployed who have previously worked (15-64 years) according to economic activity and gender in each governorate & republic total (Urban / Rural)

Cont. table no.(20)

No.(00)

العدد بالآمات

تابع جدول رقم (٢٠)

Governorates	Place of residence	Gender	الإجمالى Total	economic activity أقسام النشاط الإقتصادي											النوع	محل الإقامة	محافظة الجمهورية
				ت	ش	ر	ق	ص	ف	ع	س	ن	م	ل			
				X	U	T	S	R	Q	P	O	N	M	L			
Sharkia	Urban	Male	160	0	0	0	0	11	4	5	0	7	7	0	ذكور	حضر	الشرقية
		Female	17	0	0	0	0	3	4	3	0	0	0	0	إناث		
		Total	177	0	0	0	11	6	9	3	7	7	0	جملة			
	Rural	Male	359	0	0	0	16	0	0	3	3	6	0	0	ذكور	ريف	
		Female	58	0	0	0	5	0	8	19	8	0	0	0	إناث		
		Total	417	0	0	0	21	0	8	23	11	6	0	0	جملة		
Total	Male	520	0	0	0	16	11	4	8	3	13	7	0	ذكور	الجملة		
	Female	75	0	0	0	5	0	11	23	11	0	0	0	إناث			
	Total	595	0	0	0	21	11	15	31	14	13	7	0	جملة			
Kalyoubia	Urban	Male	261	4	0	0	0	0	0	4	4	4	0	0	ذكور	حضر	القليوبية
		Female	141	0	0	0	0	0	15	29	6	0	3	0	إناث		
		Total	403	4	0	0	0	0	15	32	10	4	3	0	جملة		
	Rural	Male	251	0	0	10	7	0	0	0	5	15	0	0	ذكور	ريف	
		Female	71	0	0	0	5	0	0	32	5	0	0	0	إناث		
		Total	322	0	0	10	11	0	0	32	10	15	0	0	جملة		
Total	Male	512	4	0	10	7	0	0	4	10	19	0	0	ذكور	الجملة		
	Female	212	0	0	0	5	0	15	61	10	0	3	0	إناث			
	Total	725	4	0	10	11	0	15	64	20	19	3	0	جملة			
Kafr-El- sheik	Urban	Male	0	0	0	0	0	0	0	0	0	0	0	0	ذكور	حضر	كفر الشيخ
		Female	6	0	0	0	0	0	3	0	0	0	0	0	إناث		
		Total	6	0	0	0	0	0	3	0	0	0	0	0	جملة		
	Rural	Male	28	3	0	5	0	0	0	0	0	0	0	0	ذكور	ريف	
		Female	8	0	0	0	0	0	0	8	0	0	0	0	إناث		
		Total	35	3	0	5	0	0	0	8	0	0	0	0	جملة		
Total	Male	28	3	0	5	0	0	0	0	0	0	0	0	ذكور	الجملة		
	Female	14	0	0	0	0	0	3	8	0	0	0	0	إناث			
	Total	42	3	0	5	0	0	3	8	0	0	0	0	جملة			



تقدير المتعطلين الذين سبق لهم العمل (١٥ - ٦٤ سنة) طبقاً لأقسام النشاط الإقتصادي والنوع بكل محافظة وإجمالى الجمهورية (حضر / ريف)

Estimation of the unemployed who have previously worked (15-64 years) according to economic activity and gender in each governorate & republic total (Urban / Rural)

Cont. table no.(20)

No.(00)

العدد بالآلاف

تابع جدول رقم (٢٠)

Governorates	Place of residence	Gender	economic activity											النوع	محل الإقامة	محافظة الجمهورية
			ك	ى	ط	ح	ز	و	هـ	د	ج	ب	أ			
			K	J	I	H	G	F	E	D	C	B	A			
Gharbia	Urban	Male	0	0	6	21	49	63	0	0	92	0	0	ذكور	حضر	الغربية
		Female	0	0	0	0	4	0	0	0	25	0	0	إناث		
		<b>Total</b>	<b>0</b>	<b>0</b>	<b>6</b>	<b>21</b>	<b>52</b>	<b>63</b>	<b>0</b>	<b>0</b>	<b>117</b>	<b>0</b>	<b>0</b>	<b>جملة</b>		
	Rural	Male	0	0	50	15	59	77	0	0	136	0	7	ذكور	ريف	
		Female	0	0	0	0	8	0	0	0	38	0	9	إناث		
		<b>Total</b>	<b>0</b>	<b>0</b>	<b>50</b>	<b>15</b>	<b>67</b>	<b>77</b>	<b>0</b>	<b>0</b>	<b>175</b>	<b>0</b>	<b>16</b>	<b>جملة</b>		
Total	Male	0	0	57	36	108	140	0	0	228	0	7	ذكور	جملة		
	Female	0	0	0	0	11	0	0	0	63	0	9	إناث			
		<b>Total</b>	<b>0</b>	<b>0</b>	<b>57</b>	<b>36</b>	<b>119</b>	<b>140</b>	<b>0</b>	<b>0</b>	<b>291</b>	<b>0</b>	<b>16</b>	<b>جملة</b>		
Menoufia	Urban	Male	3	0	8	11	0	13	0	0	13	0	9	ذكور	حضر	المنوفية
		Female	0	0	0	0	3	0	0	0	3	0	4	إناث		
		<b>Total</b>	<b>3</b>	<b>0</b>	<b>8</b>	<b>11</b>	<b>3</b>	<b>13</b>	<b>0</b>	<b>0</b>	<b>16</b>	<b>0</b>	<b>13</b>	<b>جملة</b>		
	Rural	Male	0	0	42	18	24	20	0	0	29	4	13	ذكور	ريف	
		Female	0	0	0	0	0	0	0	0	0	0	0	إناث		
		<b>Total</b>	<b>0</b>	<b>0</b>	<b>42</b>	<b>18</b>	<b>24</b>	<b>20</b>	<b>0</b>	<b>0</b>	<b>29</b>	<b>4</b>	<b>13</b>	<b>جملة</b>		
Total	Male	3	0	51	29	24	33	0	0	43	4	21	ذكور	جملة		
	Female	0	0	0	0	3	0	0	0	3	0	4	إناث			
		<b>Total</b>	<b>3</b>	<b>0</b>	<b>51</b>	<b>29</b>	<b>27</b>	<b>33</b>	<b>0</b>	<b>0</b>	<b>45</b>	<b>4</b>	<b>25</b>	<b>جملة</b>		
Behira	Urban	Male	0	0	23	15	79	98	0	0	54	0	16	ذكور	حضر	البحيرة
		Female	0	0	0	0	5	0	0	0	0	0	4	إناث		
		<b>Total</b>	<b>0</b>	<b>0</b>	<b>23</b>	<b>15</b>	<b>84</b>	<b>98</b>	<b>0</b>	<b>0</b>	<b>54</b>	<b>0</b>	<b>20</b>	<b>جملة</b>		
	Rural	Male	3	0	22	52	57	252	0	3	54	0	154	ذكور	ريف	
		Female	0	0	0	0	4	0	0	0	32	0	13	إناث		
		<b>Total</b>	<b>3</b>	<b>0</b>	<b>22</b>	<b>52</b>	<b>61</b>	<b>252</b>	<b>0</b>	<b>3</b>	<b>86</b>	<b>0</b>	<b>167</b>	<b>جملة</b>		
Total	Male	3	0	45	66	136	350	0	3	108	0	170	ذكور	جملة		
	Female	0	0	0	0	9	0	0	0	32	0	16	إناث			
		<b>Total</b>	<b>3</b>	<b>0</b>	<b>45</b>	<b>66</b>	<b>145</b>	<b>350</b>	<b>0</b>	<b>3</b>	<b>140</b>	<b>0</b>	<b>186</b>	<b>جملة</b>		



تقدير المتعطلين الذين سبق لهم العمل (١٥ - ٦٤ سنة) طبقاً لأقسام النشاط الإقتصادي والنوع بكل محافظة وإجمالى الجمهورية (حضر / ريف)

Estimation of the unemployed who have previously worked (15-64 years) according to economic activity and gender in each governorate & republic total (Urban / Rural)

Cont. table no.(20)

No.(00)

العدد بالآلاف

تابع جدول رقم (٢٠)

Governorates	Place of residence	Gender	الإجمالى Total	economic activity أقسام النشاط الإقتصادي											النوع	محل الإقامة	محافظة الجمهورية
				ت X	ش U	ر T	ق S	ص R	ف Q	ع P	س O	ن N	م M	ل L			
Gharbia	Urban	Male	261	3	0	3	4	0	3	5	0	4	10	0	ذكور	حضر	الغربية
		Female	80	5	0	3	0	4	15	15	0	5	4	0	إناث		
		<b>Total</b>	<b>341</b>	<b>7</b>	<b>0</b>	<b>6</b>	<b>4</b>	<b>4</b>	<b>18</b>	<b>20</b>	<b>0</b>	<b>9</b>	<b>14</b>	<b>0</b>	<b>جملة</b>		
	Rural	Male	363	0	0	0	5	0	0	0	0	0	8	4	ذكور	ريف	
		Female	128	0	0	11	0	0	25	25	4	0	6	0	إناث		
		<b>Total</b>	<b>490</b>	<b>0</b>	<b>0</b>	<b>11</b>	<b>5</b>	<b>0</b>	<b>25</b>	<b>25</b>	<b>4</b>	<b>0</b>	<b>14</b>	<b>4</b>	<b>جملة</b>		
Total	Male	624	3	0	3	9	0	3	5	0	4	19	4	ذكور	الجملة		
	Female	208	5	0	14	0	4	40	41	4	5	10	0	إناث			
<b>Total</b>	<b>831</b>	<b>7</b>	<b>0</b>	<b>17</b>	<b>9</b>	<b>4</b>	<b>43</b>	<b>45</b>	<b>4</b>	<b>9</b>	<b>28</b>	<b>4</b>	<b>جملة</b>				
Menoufia	Urban	Male	77	0	0	0	8	0	0	0	0	8	0	3	ذكور	حضر	المنوفية
		Female	13	0	0	0	0	0	0	0	3	0	0	0	إناث		
		<b>Total</b>	<b>89</b>	<b>0</b>	<b>0</b>	<b>0</b>	<b>8</b>	<b>0</b>	<b>0</b>	<b>0</b>	<b>3</b>	<b>8</b>	<b>0</b>	<b>3</b>	<b>جملة</b>		
	Rural	Male	182	0	0	0	0	0	0	6	3	13	10	0	ذكور	ريف	
		Female	17	0	0	0	0	0	5	12	0	0	0	0	إناث		
		<b>Total</b>	<b>199</b>	<b>0</b>	<b>0</b>	<b>0</b>	<b>0</b>	<b>0</b>	<b>5</b>	<b>19</b>	<b>3</b>	<b>13</b>	<b>10</b>	<b>0</b>	<b>جملة</b>		
Total	Male	259	0	0	0	8	0	0	6	3	21	10	3	ذكور	الجملة		
	Female	30	0	0	0	0	0	5	12	3	0	0	0	إناث			
<b>Total</b>	<b>289</b>	<b>0</b>	<b>0</b>	<b>0</b>	<b>8</b>	<b>0</b>	<b>5</b>	<b>19</b>	<b>6</b>	<b>21</b>	<b>10</b>	<b>3</b>	<b>جملة</b>				
Behira	Urban	Male	297	0	0	0	4	4	0	0	0	0	4	0	ذكور	حضر	البحيرة
		Female	44	6	0	0	0	0	0	17	0	0	12	0	إناث		
		<b>Total</b>	<b>340</b>	<b>6</b>	<b>0</b>	<b>0</b>	<b>4</b>	<b>4</b>	<b>0</b>	<b>17</b>	<b>0</b>	<b>0</b>	<b>17</b>	<b>0</b>	<b>جملة</b>		
	Rural	Male	635	0	0	5	3	0	0	6	0	17	7	0	ذكور	ريف	
		Female	81	0	0	0	0	0	11	22	0	0	0	0	إناث		
		<b>Total</b>	<b>716</b>	<b>0</b>	<b>0</b>	<b>5</b>	<b>3</b>	<b>0</b>	<b>11</b>	<b>28</b>	<b>0</b>	<b>17</b>	<b>7</b>	<b>0</b>	<b>جملة</b>		
Total	Male	932	0	0	5	7	4	0	6	0	17	12	0	ذكور	الجملة		
	Female	125	6	0	0	0	0	11	38	0	0	12	0	إناث			
<b>Total</b>	<b>1057</b>	<b>6</b>	<b>0</b>	<b>5</b>	<b>7</b>	<b>4</b>	<b>11</b>	<b>44</b>	<b>0</b>	<b>17</b>	<b>24</b>	<b>0</b>	<b>جملة</b>				



تقدير المتعطلين الذين سبق لهم العمل (١٥ - ٦٤ سنة) طبقاً لأقسام النشاط الإقتصادي والنوع بكل محافظة وإجمالى الجمهورية (حضر / ريف)

Estimation of the unemployed who have previously worked (15-64 years) according to economic activity and gender in each governorate & republic total (Urban / Rural)

Cont. table no.(20)

No.(00)

العدد بالمئات

تابع جدول رقم (٢٠)

Governorates	Place of residence	Gender	economic activity											النوع	محل الإقامة	محافظة الجمهورية
			ك	ى	ظ	ح	ز	و	هـ	د	ج	ب	أ			
			K	J	I	H	G	F	E	D	C	B	A			
Ismaelia	Urban	Male	0	0	9	2	2	9	0	0	6	0	0	ذكور	حضر	الإسماعيلية
		Female	0	0	0	0	6	0	0	0	8	0	0	إناث		
		<b>Total</b>	<b>0</b>	<b>0</b>	<b>9</b>	<b>2</b>	<b>9</b>	<b>9</b>	<b>0</b>	<b>0</b>	<b>13</b>	<b>0</b>	<b>0</b>	<b>جملة</b>		
	Rural	Male	0	0	0	4	0	2	0	0	5	0	7	ذكور	ريف	
		Female	0	0	0	0	2	0	0	0	3	0	0	إناث		
		<b>Total</b>	<b>0</b>	<b>0</b>	<b>0</b>	<b>4</b>	<b>2</b>	<b>2</b>	<b>0</b>	<b>0</b>	<b>9</b>	<b>0</b>	<b>7</b>	<b>جملة</b>		
Total	Male	0	0	9	7	2	11	0	0	11	0	7	ذكور	جملة		
	Female	0	0	0	0	8	0	0	0	11	0	0	إناث			
<b>Total</b>	<b>0</b>	<b>0</b>	<b>9</b>	<b>7</b>	<b>10</b>	<b>11</b>	<b>0</b>	<b>0</b>	<b>22</b>	<b>0</b>	<b>7</b>	<b>جملة</b>				
Giza	Urban	Male	15	18	178	151	222	136	4	5	188	0	11	ذكور	حضر	الجيزة
		Female	0	19	19	0	84	3	4	0	40	0	0	إناث		
		<b>Total</b>	<b>15</b>	<b>38</b>	<b>197</b>	<b>151</b>	<b>306</b>	<b>140</b>	<b>8</b>	<b>5</b>	<b>227</b>	<b>0</b>	<b>11</b>	<b>جملة</b>		
	Rural	Male	0	0	7	35	29	98	0	11	57	0	21	ذكور	ريف	
		Female	0	0	0	0	0	0	0	0	12	0	0	إناث		
		<b>Total</b>	<b>0</b>	<b>0</b>	<b>7</b>	<b>35</b>	<b>29</b>	<b>98</b>	<b>0</b>	<b>11</b>	<b>69</b>	<b>0</b>	<b>21</b>	<b>جملة</b>		
Total	Male	15	18	185	186	251	235	4	16	245	0	32	ذكور	جملة		
	Female	0	19	19	0	84	3	4	0	51	0	0	إناث			
<b>Total</b>	<b>15</b>	<b>38</b>	<b>204</b>	<b>186</b>	<b>335</b>	<b>238</b>	<b>8</b>	<b>16</b>	<b>296</b>	<b>0</b>	<b>32</b>	<b>جملة</b>				
Beni- Suef	Urban	Male	0	0	11	0	2	19	0	0	2	0	0	ذكور	حضر	بني سويف
		Female	4	0	0	0	9	0	0	0	0	0	0	إناث		
		<b>Total</b>	<b>4</b>	<b>0</b>	<b>11</b>	<b>0</b>	<b>11</b>	<b>19</b>	<b>0</b>	<b>0</b>	<b>2</b>	<b>0</b>	<b>0</b>	<b>جملة</b>		
	Rural	Male	0	2	31	17	14	120	0	0	31	0	8	ذكور	ريف	
		Female	0	0	0	0	3	0	0	0	12	0	0	إناث		
		<b>Total</b>	<b>0</b>	<b>2</b>	<b>31</b>	<b>17</b>	<b>17</b>	<b>120</b>	<b>0</b>	<b>0</b>	<b>43</b>	<b>0</b>	<b>8</b>	<b>جملة</b>		
Total	Male	0	2	42	17	16	139	0	0	33	0	8	ذكور	جملة		
	Female	4	0	0	0	12	0	0	0	12	0	0	إناث			
<b>Total</b>	<b>4</b>	<b>2</b>	<b>42</b>	<b>17</b>	<b>28</b>	<b>139</b>	<b>0</b>	<b>0</b>	<b>45</b>	<b>0</b>	<b>8</b>	<b>جملة</b>				





تقدير المتعطلين الذين سبق لهم العمل (١٥ - ٦٤ سنة) طبقاً لأقسام النشاط الإقتصادي والنوع بكل محافظة وإجمالى الجمهورية (حضر/ ريف)

Estimation of the unemployed who have previously worked (15-64 years) according to economic activity and gender in each governorate & republic total (Urban / Rural)

Cont. table no.(20)

No.(00)

العدد بالمئات

تابع جدول رقم (٢٠)

Governorates	Place of residence	Gender	الإجمالى Total	economic activity أقسام النشاط الإقتصادي											النوع	محل الإقامة	محافظة الجمهورية	
				ت X	ش U	ر T	ق S	ص R	ف Q	ع P	س O	ن N	م M	ل L				
Ismaelia	Urban	Male	35	7	0	0	0	0	0	0	0	0	0	0	0	ذكور	حضر	الإسماعيلية
		Female	28	2	0	0	0	0	4	4	0	0	3	0	إناث			
		Total	63	9	0	0	0	4	4	0	0	3	0	جملة				
	Rural	Male	24	2	0	0	4	0	0	0	0	0	0	0	ذكور	ريف		
		Female	8	2	0	0	0	0	0	0	0	2	0	0	إناث			
		Total	33	4	0	0	4	0	0	0	0	2	0	0	جملة			
Total	Male	60	9	0	0	4	0	0	0	0	0	0	0	ذكور	الجملة			
	Female	36	4	0	0	0	0	4	4	0	2	3	0	إناث				
	Total	95	12	0	0	4	0	4	4	0	2	3	0	جملة				
Giza	Urban	Male	1128	7	0	4	28	17	5	10	7	71	42	7	ذكور	حضر	الجيزة	
		Female	385	4	0	15	10	0	65	86	3	22	12	0	إناث			
		Total	1513	11	0	18	38	17	69	96	10	93	55	7	جملة			
	Rural	Male	288	0	0	0	0	6	0	0	0	24	0	0	ذكور	ريف		
		Female	21	0	0	0	0	6	4	0	0	0	0	0	إناث			
		Total	310	0	0	0	0	12	4	0	0	24	0	0	جملة			
Total	Male	1417	7	0	4	28	24	5	10	7	95	42	7	ذكور	الجملة			
	Female	406	4	0	15	10	6	68	86	3	22	12	0	إناث				
	Total	1822	11	0	18	38	30	73	96	10	117	55	7	جملة				
Beni- Suef	Urban	Male	35	0	0	0	0	0	0	0	0	0	0	0	ذكور	حضر	بنى سويف	
		Female	30	0	0	0	2	0	4	10	0	0	0	0	إناث			
		Total	65	0	0	0	2	0	4	10	0	0	0	0	جملة			
	Rural	Male	233	0	0	0	0	0	3	0	0	7	0	0	ذكور	ريف		
		Female	81	0	0	0	0	0	4	58	4	0	0	0	إناث			
		Total	314	0	0	0	0	0	6	58	4	7	0	0	جملة			
Total	Male	268	0	0	0	0	0	3	0	0	7	0	0	ذكور	الجملة			
	Female	111	0	0	0	2	0	8	69	4	0	0	0	إناث				
	Total	379	0	0	0	2	0	11	69	4	7	0	0	جملة				



تقدير المتعطلين الذين سبق لهم العمل (١٥ - ٦٤ سنة) طبقاً لأقسام النشاط الإقتصادي والنوع بكل محافظة وإجمالى الجمهورية (حضر / ريف)

Estimation of the unemployed who have previously worked (15-64 years) according to economic activity and gender in each governorate & republic total (Urban / Rural)

Cont. table no.(20)

No.(00)

العدد بالمئات

تابع جدول رقم (٢٠)

Governorates	Place of residence	Gender	economic activity											النوع	محل الإقامة	محافظة الجمهورية
			ك	ى	ظ	ح	ز	و	هـ	د	ج	ب	أ			
			K	J	I	H	G	F	E	D	C	B	A			
Fayoum	Urban	Male	0	2	15	0	3	22	0	0	5	0	0	ذكور	حضر	الفيوم
		Female	0	0	0	0	0	0	0	0	0	0	0	إناث		
		<b>Total</b>	<b>0</b>	<b>2</b>	<b>15</b>	<b>0</b>	<b>3</b>	<b>22</b>	<b>0</b>	<b>0</b>	<b>5</b>	<b>0</b>	<b>0</b>	<b>جملة</b>		
	Rural	Male	0	0	3	16	3	32	0	0	16	0	12	ذكور	ريف	
		Female	0	0	0	0	0	0	0	0	0	0	5	إناث		
		<b>Total</b>	<b>0</b>	<b>0</b>	<b>3</b>	<b>16</b>	<b>3</b>	<b>32</b>	<b>0</b>	<b>0</b>	<b>16</b>	<b>0</b>	<b>17</b>	<b>جملة</b>		
Total	Male	0	2	17	16	5	54	0	0	22	0	12	ذكور	جملة		
	Female	0	0	0	0	0	0	0	0	0	0	5	إناث			
		<b>Total</b>	<b>0</b>	<b>2</b>	<b>17</b>	<b>16</b>	<b>5</b>	<b>54</b>	<b>0</b>	<b>0</b>	<b>22</b>	<b>0</b>	<b>17</b>	<b>جملة</b>		
Menia	Urban	Male	0	0	5	0	9	9	0	0	5	0	0	ذكور	حضر	المنيا
		Female	0	0	0	0	5	0	0	0	0	0	0	إناث		
		<b>Total</b>	<b>0</b>	<b>0</b>	<b>5</b>	<b>0</b>	<b>15</b>	<b>9</b>	<b>0</b>	<b>0</b>	<b>5</b>	<b>0</b>	<b>0</b>	<b>جملة</b>		
	Rural	Male	0	0	6	4	8	14	5	0	0	0	22	ذكور	ريف	
		Female	0	0	0	0	3	0	0	0	0	0	0	إناث		
		<b>Total</b>	<b>0</b>	<b>0</b>	<b>6</b>	<b>4</b>	<b>11</b>	<b>14</b>	<b>5</b>	<b>0</b>	<b>0</b>	<b>0</b>	<b>22</b>	<b>جملة</b>		
Total	Male	0	0	11	4	17	22	5	0	5	0	22	ذكور	جملة		
	Female	0	0	0	0	8	0	0	0	0	0	0	إناث			
		<b>Total</b>	<b>0</b>	<b>0</b>	<b>11</b>	<b>4</b>	<b>25</b>	<b>22</b>	<b>5</b>	<b>5</b>	<b>0</b>	<b>22</b>	<b>جملة</b>			
Asyout	Urban	Male	0	0	9	0	5	17	0	0	0	0	0	ذكور	حضر	أسيوط
		Female	0	0	0	0	0	0	0	0	0	0	0	إناث		
		<b>Total</b>	<b>0</b>	<b>0</b>	<b>9</b>	<b>0</b>	<b>5</b>	<b>17</b>	<b>0</b>	<b>0</b>	<b>0</b>	<b>0</b>	<b>0</b>	<b>جملة</b>		
	Rural	Male	0	0	10	22	9	49	0	0	7	0	62	ذكور	ريف	
		Female	0	0	0	0	0	0	0	0	0	0	0	إناث		
		<b>Total</b>	<b>0</b>	<b>0</b>	<b>10</b>	<b>22</b>	<b>9</b>	<b>49</b>	<b>0</b>	<b>0</b>	<b>7</b>	<b>0</b>	<b>62</b>	<b>جملة</b>		
Total	Male	0	0	18	22	14	65	0	0	7	0	62	ذكور	جملة		
	Female	0	0	0	0	0	0	0	0	0	0	0	إناث			
		<b>Total</b>	<b>0</b>	<b>0</b>	<b>18</b>	<b>22</b>	<b>14</b>	<b>65</b>	<b>0</b>	<b>0</b>	<b>7</b>	<b>0</b>	<b>62</b>	<b>جملة</b>		



تقدير المتعطلين الذين سبق لهم العمل (١٥ - ٦٤ سنة) طبقاً لأقسام النشاط الإقتصادي والنوع بكل محافظة وإجمالي الجمهورية (حضر / ريف)

Estimation of the unemployed who have previously worked (15-64 years) according to economic activity and gender in each governorate & republic total (Urban / Rural)

Cont. table no.(20)

No.(00)

العدد بالآمات

تابع جدول رقم (٢٠)

Governorates	Place of residence	Gender	الإجمالي Total	economic activity											النوع	محل الإقامة	محافظة الجمهورية	
				ت X	ش U	ر T	ق S	ص R	ف Q	ع P	س O	ن N	م M	ل L				
Fayoum	Urban	Male	65	0	0	0	0	0	0	0	0	2	7	9	0	ذكور	حضر	الفيوم
		Female	7	0	0	0	0	0	3	4	0	0	0	0	0	إناث		
		<b>Total</b>	<b>72</b>	<b>0</b>	<b>0</b>	<b>0</b>	<b>0</b>	<b>0</b>	<b>3</b>	<b>4</b>	<b>2</b>	<b>7</b>	<b>9</b>	<b>0</b>	<b>جملة</b>			
	Rural	Male	96	3	0	0	0	0	0	9	0	0	0	3	0	ذكور	ريف	
		Female	18	0	0	0	0	0	0	13	0	0	0	0	0	إناث		
		<b>Total</b>	<b>114</b>	<b>3</b>	<b>0</b>	<b>0</b>	<b>0</b>	<b>0</b>	<b>0</b>	<b>22</b>	<b>0</b>	<b>0</b>	<b>3</b>	<b>0</b>	<b>جملة</b>			
Total	Male	160	3	0	0	0	0	0	9	2	7	12	0	ذكور	الجملة			
	Female	25	0	0	0	0	0	3	17	0	0	0	0	إناث				
	<b>Total</b>	<b>185</b>	<b>3</b>	<b>0</b>	<b>0</b>	<b>0</b>	<b>0</b>	<b>3</b>	<b>26</b>	<b>2</b>	<b>7</b>	<b>12</b>	<b>0</b>	<b>جملة</b>				
Menia	Urban	Male	28	0	0	0	0	0	0	0	0	0	0	0	0	ذكور	حضر	المنيا
		Female	8	0	0	0	0	0	3	0	0	0	0	0	0	إناث		
		<b>Total</b>	<b>36</b>	<b>0</b>	<b>0</b>	<b>0</b>	<b>0</b>	<b>0</b>	<b>3</b>	<b>0</b>	<b>0</b>	<b>0</b>	<b>0</b>	<b>0</b>	<b>جملة</b>			
	Rural	Male	58	0	0	0	0	0	0	0	0	0	0	0	0	ذكور	ريف	
		Female	22	0	0	0	0	0	0	16	0	0	3	0	0	إناث		
		<b>Total</b>	<b>80</b>	<b>0</b>	<b>0</b>	<b>0</b>	<b>0</b>	<b>0</b>	<b>0</b>	<b>16</b>	<b>0</b>	<b>0</b>	<b>3</b>	<b>0</b>	<b>جملة</b>			
Total	Male	86	0	0	0	0	0	0	0	0	0	0	0	0	ذكور	الجملة		
	Female	30	0	0	0	0	0	3	16	0	0	3	0	0	إناث			
	<b>Total</b>	<b>117</b>	<b>0</b>	<b>0</b>	<b>0</b>	<b>0</b>	<b>0</b>	<b>3</b>	<b>16</b>	<b>0</b>	<b>0</b>	<b>3</b>	<b>0</b>	<b>جملة</b>				
Asyout	Urban	Male	37	0	0	0	0	0	0	3	0	0	4	0	0	ذكور	حضر	أسيوط
		Female	0	0	0	0	0	0	0	0	0	0	0	0	0	إناث		
		<b>Total</b>	<b>37</b>	<b>0</b>	<b>0</b>	<b>0</b>	<b>0</b>	<b>0</b>	<b>0</b>	<b>3</b>	<b>0</b>	<b>0</b>	<b>4</b>	<b>0</b>	<b>جملة</b>			
	Rural	Male	165	0	0	0	0	3	0	0	0	3	0	0	0	ذكور	ريف	
		Female	0	0	0	0	0	0	0	0	0	0	0	0	0	إناث		
		<b>Total</b>	<b>165</b>	<b>0</b>	<b>0</b>	<b>0</b>	<b>0</b>	<b>3</b>	<b>0</b>	<b>0</b>	<b>0</b>	<b>3</b>	<b>0</b>	<b>0</b>	<b>جملة</b>			
Total	Male	201	0	0	0	0	3	0	3	0	3	4	0	0	ذكور	الجملة		
	Female	0	0	0	0	0	0	0	0	0	0	0	0	0	إناث			
	<b>Total</b>	<b>201</b>	<b>0</b>	<b>0</b>	<b>0</b>	<b>0</b>	<b>3</b>	<b>0</b>	<b>3</b>	<b>0</b>	<b>3</b>	<b>4</b>	<b>0</b>	<b>جملة</b>				



## تقدير المتعطّلين الذين سبق لهم العمل (١٥ - ٦٤ سنة) طبقاً لأقسام النشاط الإقتصادي والنوع بكل محافظة وإجمالى الجمهورية (حضر / ريف)

Estimation of the unemployed who have previously worked (15-64 years) according to economic activity and gender in each governorate &amp; republic total(Urban / Rural)

Cont. table no.(20)

No.(00)

العدد بالآمئات

تابع جدول رقم (٢٠)

Governorates	Place of residence	Gender	economic activity											النوع	محل الإقامة	محافظة الجمهورية
			ك	ى	ط	ح	ز	و	هـ	د	ج	ب	أ			
			K	J	I	H	G	F	E	D	C	B	A			
Suhag	Urban	Male	0	0	18	2	19	81	0	0	4	0	4	ذكور	حضر	سوهاج
		Female	4	0	0	0	0	0	0	0	0	0	0	إناث		
		<b>Total</b>	<b>4</b>	<b>0</b>	<b>18</b>	<b>2</b>	<b>19</b>	<b>81</b>	<b>0</b>	<b>0</b>	<b>4</b>	<b>0</b>	<b>4</b>	<b>جملة</b>		
	Rural	Male	0	5	31	11	36	214	0	0	18	0	135	ذكور	ريف	
		Female	0	0	0	0	0	0	0	0	0	0	0	إناث		
		<b>Total</b>	<b>0</b>	<b>5</b>	<b>31</b>	<b>11</b>	<b>36</b>	<b>214</b>	<b>0</b>	<b>0</b>	<b>18</b>	<b>0</b>	<b>135</b>	<b>جملة</b>		
Total	Male	0	5	49	13	55	295	0	0	22	0	139	ذكور	جملة		
	Female	4	0	0	0	0	0	0	0	0	0	0	إناث			
	<b>Total</b>	<b>4</b>	<b>5</b>	<b>49</b>	<b>13</b>	<b>55</b>	<b>295</b>	<b>0</b>	<b>0</b>	<b>22</b>	<b>0</b>	<b>139</b>	<b>جملة</b>			
Qena	Urban	Male	0	0	5	0	0	10	0	0	0	0	0	ذكور	حضر	قنا
		Female	0	0	5	0	0	0	0	0	0	0	0	إناث		
		<b>Total</b>	<b>0</b>	<b>0</b>	<b>10</b>	<b>0</b>	<b>0</b>	<b>10</b>	<b>0</b>	<b>0</b>	<b>0</b>	<b>0</b>	<b>0</b>	<b>جملة</b>		
	Rural	Male	0	0	44	3	15	18	0	0	11	4	3	ذكور	ريف	
		Female	0	0	0	0	0	0	0	0	0	0	0	إناث		
		<b>Total</b>	<b>0</b>	<b>0</b>	<b>44</b>	<b>3</b>	<b>15</b>	<b>18</b>	<b>0</b>	<b>0</b>	<b>11</b>	<b>4</b>	<b>3</b>	<b>جملة</b>		
Total	Male	0	0	49	3	15	28	0	0	11	4	3	ذكور	جملة		
	Female	0	0	5	0	0	0	0	0	0	0	0	إناث			
	<b>Total</b>	<b>0</b>	<b>0</b>	<b>54</b>	<b>3</b>	<b>15</b>	<b>28</b>	<b>0</b>	<b>0</b>	<b>11</b>	<b>4</b>	<b>3</b>	<b>جملة</b>			
Aswan	Urban	Male	0	0	0	0	3	3	0	0	0	0	0	ذكور	حضر	أسوان
		Female	0	0	0	0	0	0	0	0	0	0	0	إناث		
		<b>Total</b>	<b>0</b>	<b>0</b>	<b>0</b>	<b>0</b>	<b>3</b>	<b>3</b>	<b>0</b>	<b>0</b>	<b>0</b>	<b>0</b>	<b>0</b>	<b>جملة</b>		
	Rural	Male	0	0	0	0	0	0	0	0	0	0	0	ذكور	ريف	
		Female	0	0	0	0	0	0	0	0	0	0	0	إناث		
		<b>Total</b>	<b>0</b>	<b>0</b>	<b>0</b>	<b>0</b>	<b>0</b>	<b>0</b>	<b>0</b>	<b>0</b>	<b>0</b>	<b>0</b>	<b>0</b>	<b>جملة</b>		
Total	Male	0	0	0	0	3	3	0	0	0	0	0	ذكور	جملة		
	Female	0	0	0	0	0	0	0	0	0	0	0	إناث			
	<b>Total</b>	<b>0</b>	<b>0</b>	<b>0</b>	<b>0</b>	<b>3</b>	<b>3</b>	<b>0</b>	<b>0</b>	<b>0</b>	<b>0</b>	<b>0</b>	<b>جملة</b>			



تقدير المتعطلين الذين سبق لهم العمل (١٥ - ٦٤ سنة) طبقاً لأقسام النشاط الإقتصادي والنوع بكل محافظة وإجمالى الجمهورية (حضر / ريف)

Estimation of the unemployed who have previously worked (15-64 years) according to economic activity and gender in each governorate & republic total (Urban / Rural)

Cont. table no.(20)

No.(00)

العدد بالمئات

تابع جدول رقم (٢٠)

Governorates	Place of residence	Gender	الإجمالى Total	economic activity											النوع	محل الإقامة	محافظة الجمهورية	
				ت X	ش U	ر T	ق S	ص R	ف Q	ع P	س O	ن N	م M	ل L				
Suhag	Urban	Male	135	0	0	0	0	5	0	0	0	3	0	0	0	ذكور	حضر	سوهاج
		Female	8	0	0	0	0	0	0	4	0	0	0	0	0	إناث		
		<b>Total</b>	<b>144</b>	<b>0</b>	<b>0</b>	<b>0</b>	<b>5</b>	<b>0</b>	<b>4</b>	<b>3</b>	<b>0</b>	<b>0</b>	<b>0</b>	<b>0</b>	<b>جملة</b>			
	Rural	Male	469	0	0	0	7	0	0	4	3	4	0	0	0	ذكور	ريف	
		Female	11	0	0	0	0	0	3	8	0	0	0	0	0	إناث		
		<b>Total</b>	<b>480</b>	<b>0</b>	<b>0</b>	<b>0</b>	<b>7</b>	<b>0</b>	<b>3</b>	<b>12</b>	<b>3</b>	<b>4</b>	<b>0</b>	<b>0</b>	<b>جملة</b>			
Total	Male	605	0	0	0	7	5	0	4	7	4	0	0	0	ذكور	الجملة		
	Female	19	0	0	0	0	0	3	12	0	0	0	0	0	إناث			
	<b>Total</b>	<b>624</b>	<b>0</b>	<b>0</b>	<b>0</b>	<b>7</b>	<b>5</b>	<b>3</b>	<b>16</b>	<b>7</b>	<b>4</b>	<b>0</b>	<b>0</b>	<b>جملة</b>				
Qena	Urban	Male	18	0	0	0	0	0	0	0	0	3	0	0	ذكور	حضر	قنا	
		Female	8	0	0	0	0	0	0	3	0	0	0	0	إناث			
		<b>Total</b>	<b>26</b>	<b>0</b>	<b>0</b>	<b>0</b>	<b>0</b>	<b>0</b>	<b>3</b>	<b>0</b>	<b>3</b>	<b>0</b>	<b>0</b>	<b>جملة</b>				
	Rural	Male	122	0	0	0	0	0	0	0	6	18	0	0	ذكور	ريف		
		Female	13	0	0	0	0	0	3	10	0	0	0	0	إناث			
		<b>Total</b>	<b>135</b>	<b>0</b>	<b>0</b>	<b>0</b>	<b>0</b>	<b>0</b>	<b>3</b>	<b>10</b>	<b>6</b>	<b>18</b>	<b>0</b>	<b>0</b>	<b>جملة</b>			
Total	Male	139	0	0	0	0	0	0	0	6	21	0	0	ذكور	الجملة			
	Female	21	0	0	0	0	0	3	13	0	0	0	0	إناث				
	<b>Total</b>	<b>161</b>	<b>0</b>	<b>0</b>	<b>0</b>	<b>0</b>	<b>0</b>	<b>3</b>	<b>13</b>	<b>6</b>	<b>21</b>	<b>0</b>	<b>0</b>	<b>جملة</b>				
Aswan	Urban	Male	6	0	0	0	0	0	0	0	0	0	0	0	ذكور	حضر	أسوان	
		Female	0	0	0	0	0	0	0	0	0	0	0	0	إناث			
		<b>Total</b>	<b>6</b>	<b>0</b>	<b>0</b>	<b>0</b>	<b>0</b>	<b>0</b>	<b>0</b>	<b>0</b>	<b>0</b>	<b>0</b>	<b>0</b>	<b>0</b>	<b>جملة</b>			
	Rural	Male	0	0	0	0	0	0	0	0	0	0	0	0	ذكور	ريف		
		Female	0	0	0	0	0	0	0	0	0	0	0	0	إناث			
		<b>Total</b>	<b>0</b>	<b>0</b>	<b>0</b>	<b>0</b>	<b>0</b>	<b>0</b>	<b>0</b>	<b>0</b>	<b>0</b>	<b>0</b>	<b>0</b>	<b>0</b>	<b>جملة</b>			
Total	Male	6	0	0	0	0	0	0	0	0	0	0	0	ذكور	الجملة			
	Female	0	0	0	0	0	0	0	0	0	0	0	0	إناث				
	<b>Total</b>	<b>6</b>	<b>0</b>	<b>0</b>	<b>0</b>	<b>0</b>	<b>0</b>	<b>0</b>	<b>0</b>	<b>0</b>	<b>0</b>	<b>0</b>	<b>0</b>	<b>جملة</b>				



تقدير المتعطلين الذين سبق لهم العمل (١٥ - ٦٤ سنة) طبقاً لأقسام النشاط الإقتصادي والنوع بكل محافظة وإجمالى الجمهورية (حضر / ريف)

Estimation of the unemployed who have previously worked (15-64 years) according to economic activity and gender in each governorate & republic total (Urban / Rural)

Cont. table no.(20)

No.(00)

العدد بالآمات

تابع جدول رقم (٢٠)

Governorates	Place of residence	Gender	economic activity											النوع	محل الإقامة	محافظة الجمهورية
			ك	ى	ظ	ح	ز	و	هـ	د	ج	ب	أ			
			K	J	I	H	G	F	E	D	C	B	A			
Luxor	Urban	Male	2	2	60	7	28	37	0	0	7	0	2	ذكور	حضر	الأقصر
		Female	3	0	0	0	2	0	0	0	0	0	0	إناث		
		<b>Total</b>	<b>6</b>	<b>2</b>	<b>60</b>	<b>7</b>	<b>30</b>	<b>37</b>	<b>0</b>	<b>0</b>	<b>7</b>	<b>0</b>	<b>2</b>	<b>جملة</b>		
	Rural	Male	0	0	24	14	9	27	0	0	6	10	19	ذكور	ريف	
		Female	0	0	0	0	2	0	0	0	0	0	0	إناث		
		<b>Total</b>	<b>0</b>	<b>0</b>	<b>24</b>	<b>14</b>	<b>12</b>	<b>27</b>	<b>0</b>	<b>0</b>	<b>6</b>	<b>10</b>	<b>19</b>	<b>جملة</b>		
Total	Male	2	2	84	21	37	64	0	0	13	10	21	ذكور	جملة		
	Female	3	0	0	0	5	0	0	0	0	0	0	إناث			
		<b>Total</b>	<b>6</b>	<b>2</b>	<b>84</b>	<b>21</b>	<b>42</b>	<b>64</b>	<b>0</b>	<b>0</b>	<b>13</b>	<b>10</b>	<b>21</b>	<b>جملة</b>		
Red Sea	Urban	Male	0	0	40	28	19	11	0	0	30	0	0	ذكور	حضر	البحر الأحمر
		Female	0	0	0	0	3	0	0	0	0	0	0	إناث		
		<b>Total</b>	<b>0</b>	<b>0</b>	<b>40</b>	<b>28</b>	<b>21</b>	<b>11</b>	<b>0</b>	<b>0</b>	<b>30</b>	<b>0</b>	<b>0</b>	<b>جملة</b>		
	Total	Male	0	0	40	28	19	11	0	0	30	0	0	ذكور	جملة	
		Female	0	0	0	0	3	0	0	0	0	0	0	إناث		
		<b>Total</b>	<b>0</b>	<b>0</b>	<b>40</b>	<b>28</b>	<b>21</b>	<b>11</b>	<b>0</b>	<b>0</b>	<b>30</b>	<b>0</b>	<b>0</b>	<b>جملة</b>		
El-wadi El-Gidid	Urban	Male	0	0	0	0	0	0	0	0	0	0	0	ذكور	حضر	الوادي الجديد
		Female	0	0	0	0	0	0	0	0	0	0	0	إناث		
		<b>Total</b>	<b>0</b>	<b>0</b>	<b>0</b>	<b>0</b>	<b>0</b>	<b>0</b>	<b>0</b>	<b>0</b>	<b>0</b>	<b>0</b>	<b>0</b>	<b>جملة</b>		
	Rural	Male	0	0	0	2	0	0	0	0	0	0	2	ذكور	ريف	
		Female	0	0	0	0	0	0	0	0	0	0	0	إناث		
		<b>Total</b>	<b>0</b>	<b>0</b>	<b>0</b>	<b>2</b>	<b>0</b>	<b>0</b>	<b>0</b>	<b>0</b>	<b>0</b>	<b>0</b>	<b>2</b>	<b>جملة</b>		
Total	Male	0	0	0	2	0	0	0	0	0	0	2	ذكور	جملة		
	Female	0	0	0	0	0	0	0	0	0	0	0	إناث			
		<b>Total</b>	<b>0</b>	<b>0</b>	<b>0</b>	<b>2</b>	<b>0</b>	<b>0</b>	<b>0</b>	<b>0</b>	<b>0</b>	<b>2</b>	<b>جملة</b>			



تقدير المتعطلين الذين سبق لهم العمل (١٥ - ٦٤ سنة) طبقاً لأقسام النشاط الإقتصادي والنوع بكل محافظة وإجمالى الجمهورية (حضر / ريف)

Estimation of the unemployed who have previously worked (15-64 years) according to economic activity and gender in each governorate & republic total (Urban / Rural)

Cont. table no.(20)

No.(00)

العدد بالمئات

تابع جدول رقم (٢٠)

Governorates	Place of residence	Gender	الإجمالى Total	أقسام النشاط الإقتصادي											النوع	محل الإقامة	محافظة الجمهورية	
				ت X	ش U	ر T	ق S	ص R	ف Q	ع P	س O	ن N	م M	ل L				
Luxor	Urban	Male	178	2	0	0	0	0	0	0	0	2	29	0	0	ذكور	حضر	الأقصر
		Female	9	0	0	0	0	0	0	4	0	0	0	0	0	إناث		
		<b>Total</b>	<b>187</b>	<b>2</b>	<b>0</b>	<b>0</b>	<b>0</b>	<b>0</b>	<b>0</b>	<b>4</b>	<b>2</b>	<b>29</b>	<b>0</b>	<b>0</b>	<b>جملة</b>			
	Rural	Male	130	0	0	3	0	2	0	0	0	0	16	0	0	ذكور	ريف	
		Female	12	0	0	0	0	0	2	6	2	0	0	0	0	إناث		
		<b>Total</b>	<b>142</b>	<b>0</b>	<b>0</b>	<b>3</b>	<b>0</b>	<b>2</b>	<b>2</b>	<b>6</b>	<b>2</b>	<b>16</b>	<b>0</b>	<b>0</b>	<b>جملة</b>			
Total	Male	308	2	0	3	0	2	0	0	2	45	0	0	0	ذكور	الجملة		
	Female	21	0	0	0	0	0	2	9	2	0	0	0	0	إناث			
		<b>Total</b>	<b>329</b>	<b>2</b>	<b>0</b>	<b>3</b>	<b>0</b>	<b>2</b>	<b>2</b>	<b>9</b>	<b>4</b>	<b>45</b>	<b>0</b>	<b>0</b>	<b>جملة</b>			
Red Sea	Urban	Male	164	9	0	2	2	5	4	0	0	8	6	0	0	ذكور	حضر	البحر الأحمر
		Female	24	0	0	0	0	5	7	6	0	3	0	0	0	إناث		
		<b>Total</b>	<b>188</b>	<b>9</b>	<b>0</b>	<b>2</b>	<b>2</b>	<b>10</b>	<b>12</b>	<b>6</b>	<b>0</b>	<b>11</b>	<b>6</b>	<b>0</b>	<b>جملة</b>			
	Total	Male	164	9	0	2	2	5	4	0	0	8	6	0	0	ذكور	الجملة	
		Female	24	0	0	0	0	5	7	6	0	3	0	0	0	إناث		
		<b>Total</b>	<b>188</b>	<b>9</b>	<b>0</b>	<b>2</b>	<b>2</b>	<b>10</b>	<b>12</b>	<b>6</b>	<b>0</b>	<b>11</b>	<b>6</b>	<b>0</b>	<b>جملة</b>			
Urban	Male	0	0	0	0	0	0	0	0	0	0	0	0	0	0	ذكور	حضر	
	Female	0	0	0	0	0	0	0	0	0	0	0	0	0	0	إناث		
	<b>Total</b>	<b>0</b>	<b>0</b>	<b>0</b>	<b>0</b>	<b>0</b>	<b>0</b>	<b>0</b>	<b>0</b>	<b>0</b>	<b>0</b>	<b>0</b>	<b>0</b>	<b>0</b>	<b>جملة</b>			
Rural	Male	5	0	0	1	0	0	0	0	0	0	0	0	0	0	ذكور	ريف	
	Female	0	0	0	0	0	0	0	0	0	0	0	0	0	0	إناث		
	<b>Total</b>	<b>5</b>	<b>0</b>	<b>0</b>	<b>1</b>	<b>0</b>	<b>0</b>	<b>0</b>	<b>0</b>	<b>0</b>	<b>0</b>	<b>0</b>	<b>0</b>	<b>0</b>	<b>جملة</b>			
Total	Male	5	0	0	1	0	0	0	0	0	0	0	0	0	0	ذكور	الجملة	
	Female	0	0	0	0	0	0	0	0	0	0	0	0	0	0	إناث		
		<b>Total</b>	<b>5</b>	<b>0</b>	<b>0</b>	<b>1</b>	<b>0</b>	<b>0</b>	<b>0</b>	<b>0</b>	<b>0</b>	<b>0</b>	<b>0</b>	<b>0</b>	<b>جملة</b>			



تقدير المتعطلين الذين سبق لهم العمل (١٥ - ٦٤ سنة) طبقاً لأقسام النشاط الإقتصادي والنوع بكل محافظة وإجمالى الجمهورية (حضر / ريف)

Estimation of the unemployed who have previously worked (15-64 years) according to economic activity and gender in each governorate & republic total (Urban / Rural)

Cont. table no.(20)

No.(00)

العدد بالمئات (٢٠) تابع جدول رقم

Governorates	Place of residence	Gender	economic activity											النوع	محل الإقامة	محافظة الجمهورية	
			ك	ى	ط	ح	ز	و	هـ	د	ج	ب	أ				
			K	J	I	H	G	F	E	D	C	B	A				
Matrouh	Urban	Male	0	0	0	0	3	0	0	0	0	0	0	0	ذكور	حضر	مطروح
		Female	0	0	0	0	0	0	0	0	0	0	0	0	إناث		
		<b>Total</b>	<b>0</b>	<b>0</b>	<b>0</b>	<b>0</b>	<b>3</b>	<b>0</b>	<b>0</b>	<b>0</b>	<b>0</b>	<b>0</b>	<b>0</b>	<b>0</b>	<b>جملة</b>		
	Rural	Male	0	0	0	2	0	0	0	0	0	0	0	2	ذكور	ريف	
		Female	0	0	0	0	0	0	0	0	0	0	0	0	إناث		
		<b>Total</b>	<b>0</b>	<b>0</b>	<b>0</b>	<b>2</b>	<b>0</b>	<b>0</b>	<b>0</b>	<b>0</b>	<b>0</b>	<b>0</b>	<b>0</b>	<b>2</b>	<b>جملة</b>		
Total	Male	0	0	0	2	3	0	0	0	0	0	0	2	ذكور	جملة		
	Female	0	0	0	0	0	0	0	0	0	0	0	0	إناث			
	<b>Total</b>	<b>0</b>	<b>0</b>	<b>0</b>	<b>2</b>	<b>3</b>	<b>0</b>	<b>0</b>	<b>0</b>	<b>0</b>	<b>0</b>	<b>0</b>	<b>2</b>	<b>جملة</b>			
North Sinai	Urban	Male	0	0	0	11	0	0	0	0	0	0	5	ذكور	حضر	شمال سيناء	
		Female	0	0	0	0	0	0	0	0	0	0	0	0			إناث
		<b>Total</b>	<b>0</b>	<b>0</b>	<b>0</b>	<b>11</b>	<b>0</b>	<b>0</b>	<b>0</b>	<b>0</b>	<b>0</b>	<b>0</b>	<b>0</b>	<b>5</b>			<b>جملة</b>
	Rural	Male	0	0	0	0	0	0	0	0	0	0	0	0	ذكور		ريف
		Female	0	0	0	0	0	0	0	0	0	0	0	0	إناث		
		<b>Total</b>	<b>0</b>	<b>0</b>	<b>0</b>	<b>0</b>	<b>0</b>	<b>0</b>	<b>0</b>	<b>0</b>	<b>0</b>	<b>0</b>	<b>0</b>	<b>0</b>	<b>جملة</b>		
Total	Male	0	0	0	11	0	0	0	0	0	0	0	5	ذكور	جملة		
	Female	0	0	0	0	0	0	0	0	0	0	0	0	إناث			
	<b>Total</b>	<b>0</b>	<b>0</b>	<b>0</b>	<b>11</b>	<b>0</b>	<b>0</b>	<b>0</b>	<b>0</b>	<b>0</b>	<b>0</b>	<b>0</b>	<b>5</b>	<b>جملة</b>			
South Sinai	Urban	Male	0	0	0	4	11	0	0	0	0	0	0	ذكور	حضر	جنوب سيناء	
		Female	0	0	0	0	0	0	0	0	0	0	0	0			إناث
		<b>Total</b>	<b>0</b>	<b>0</b>	<b>0</b>	<b>4</b>	<b>11</b>	<b>0</b>	<b>0</b>	<b>0</b>	<b>0</b>	<b>0</b>	<b>0</b>	<b>0</b>			<b>جملة</b>
	Rural	Male	0	0	15	0	2	0	0	1	0	0	0	0	ذكور		ريف
		Female	0	7	0	0	0	0	0	0	3	0	0	0	إناث		
		<b>Total</b>	<b>0</b>	<b>7</b>	<b>15</b>	<b>0</b>	<b>2</b>	<b>0</b>	<b>0</b>	<b>1</b>	<b>3</b>	<b>0</b>	<b>0</b>	<b>0</b>	<b>جملة</b>		
Total	Male	0	0	15	4	13	0	0	1	0	0	0	0	ذكور	جملة		
	Female	0	7	0	0	0	0	0	0	3	0	0	0	إناث			
	<b>Total</b>	<b>0</b>	<b>7</b>	<b>15</b>	<b>4</b>	<b>13</b>	<b>0</b>	<b>0</b>	<b>1</b>	<b>3</b>	<b>0</b>	<b>0</b>	<b>0</b>	<b>جملة</b>			





## تقدير المتعطلين الذين سبق لهم العمل (١٥ - ٦٤ سنة) طبقاً لأقسام النشاط الإقتصادي والنوع بكل محافظة وإجمالى الجمهورية (حضر / ريف)

Estimation of the unemployed who have previously worked (15-64 years) according to economic activity and gender in each governorate &amp; republic total (Urban / Rural)

Cont. table no.(20)

No.(00)

العدد بالمئات

تابع جدول رقم (٢٠)

Governorates	Place of residence	Gender	الإجمالى Total	economic activity أقسام النشاط الإقتصادي											النوع	محل الإقامة	محافظة الجمهورية	
				ت X	ش U	ر T	ق S	ص R	ف Q	ع P	س O	ن N	م M	ل L				
Matrouh	Urban	Male	6	3	0	0	0	0	0	0	0	0	0	0	0	ذكور	حضر	مطروح
		Female	0	0	0	0	0	0	0	0	0	0	0	0	0	إناث		
		<b>Total</b>	<b>6</b>	<b>3</b>	<b>0</b>	<b>0</b>	<b>0</b>	<b>0</b>	<b>0</b>	<b>0</b>	<b>0</b>	<b>0</b>	<b>0</b>	<b>0</b>	<b>0</b>	<b>جملة</b>		
	Rural	Male	4	0	0	0	0	0	0	0	0	0	0	0	0	ذكور	ريف	
		Female	0	0	0	0	0	0	0	0	0	0	0	0	0	إناث		
		<b>Total</b>	<b>4</b>	<b>0</b>	<b>0</b>	<b>0</b>	<b>0</b>	<b>0</b>	<b>0</b>	<b>0</b>	<b>0</b>	<b>0</b>	<b>0</b>	<b>0</b>	<b>0</b>	<b>جملة</b>		
Total	Male	11	3	0	0	0	0	0	0	0	0	0	0	0	ذكور	الجملة		
	Female	0	0	0	0	0	0	0	0	0	0	0	0	0	إناث			
	<b>Total</b>	<b>11</b>	<b>3</b>	<b>0</b>	<b>0</b>	<b>0</b>	<b>0</b>	<b>0</b>	<b>0</b>	<b>0</b>	<b>0</b>	<b>0</b>	<b>0</b>	<b>0</b>	<b>جملة</b>			
North Sinai	Urban	Male	31	16	0	0	0	0	0	0	0	0	0	0	0	ذكور	حضر	شمال سيناء
		Female	0	0	0	0	0	0	0	0	0	0	0	0	0	إناث		
		<b>Total</b>	<b>31</b>	<b>16</b>	<b>0</b>	<b>0</b>	<b>0</b>	<b>0</b>	<b>0</b>	<b>0</b>	<b>0</b>	<b>0</b>	<b>0</b>	<b>0</b>	<b>جملة</b>			
	Rural	Male	0	0	0	0	0	0	0	0	0	0	0	0	0	ذكور	ريف	
		Female	0	0	0	0	0	0	0	0	0	0	0	0	0	إناث		
		<b>Total</b>	<b>0</b>	<b>0</b>	<b>0</b>	<b>0</b>	<b>0</b>	<b>0</b>	<b>0</b>	<b>0</b>	<b>0</b>	<b>0</b>	<b>0</b>	<b>0</b>	<b>جملة</b>			
Total	Male	31	16	0	0	0	0	0	0	0	0	0	0	0	ذكور	الجملة		
	Female	0	0	0	0	0	0	0	0	0	0	0	0	0	إناث			
	<b>Total</b>	<b>31</b>	<b>16</b>	<b>0</b>	<b>0</b>	<b>0</b>	<b>0</b>	<b>0</b>	<b>0</b>	<b>0</b>	<b>0</b>	<b>0</b>	<b>0</b>	<b>0</b>	<b>جملة</b>			
South Sinai	Urban	Male	23	3	0	0	0	0	0	0	4	0	0	0	0	ذكور	حضر	جنوب سيناء
		Female	5	0	0	0	0	0	0	5	0	0	0	0	0	إناث		
		<b>Total</b>	<b>27</b>	<b>3</b>	<b>0</b>	<b>0</b>	<b>0</b>	<b>0</b>	<b>0</b>	<b>5</b>	<b>4</b>	<b>0</b>	<b>0</b>	<b>0</b>	<b>جملة</b>			
	Rural	Male	24	0	0	0	0	0	0	0	0	1	4	0	0	ذكور	ريف	
		Female	28	3	0	0	0	0	0	15	0	0	0	0	0	إناث		
		<b>Total</b>	<b>52</b>	<b>3</b>	<b>0</b>	<b>0</b>	<b>0</b>	<b>0</b>	<b>0</b>	<b>15</b>	<b>0</b>	<b>1</b>	<b>4</b>	<b>0</b>	<b>جملة</b>			
Total	Male	47	3	0	0	0	0	0	0	4	1	4	0	0	ذكور	الجملة		
	Female	33	3	0	0	0	0	0	20	0	0	0	0	0	إناث			
	<b>Total</b>	<b>79</b>	<b>6</b>	<b>0</b>	<b>0</b>	<b>0</b>	<b>0</b>	<b>0</b>	<b>20</b>	<b>4</b>	<b>1</b>	<b>4</b>	<b>0</b>	<b>جملة</b>				

الملاحق  
Appendix



تقدير قوة العمل ( ١٥ سنة فأكثر ) والمشتغلين والمتعطلين ومعدل البطالة طبقا للمحافظة والنوع

## Estimation of Labour force (15 years &amp; above), Employed, Unemployed and Unemployed rate according to governorate and Gender

Appendix no.(1) No.(00) العدد بالآمئات ملحق رقم (١)

Governorate	معدل البطالة Unemployed rate %			المتعطلين Unemployed			المشتغلين Employed			قوة العمل Labour force			المحافظات
	جملة Total	إناث Females	ذكور Males	جملة Total	إناث Females	ذكور Males	جملة Total	إناث Females	ذكور Males	جملة Total	إناث Females	ذكور Males	
Cairo	12,7	21,8	10,5	3883	1316	2568	26689	4716	21974	30573	6031	24541	القاهرة
Alexandria	14,8	29,8	11,0	2526	1025	1501	14590	2414	12176	17116	3439	13677	الإسكندرية
Port Said	16,5	41,5	6,7	432	305	127	2192	431	1761	2624	735	1888	بور سعيد
Suez	11,5	21,6	9,0	251	90	160	1941	327	1614	2192	417	1775	السويس
Damietta	20,8	48,8	13,0	1102	562	540	4200	590	3610	5303	1152	4151	دمياط
Dakahlia	4,8	15,6	2,8	932	477	456	18299	2577	15722	19232	3054	16178	الدقهلية
Sharkia	6,8	15,8	4,7	1427	634	793	19464	3380	16084	20891	4014	16877	الشرقية
Kalyoubia	8,2	21,2	5,2	1428	679	749	16045	2518	13527	17473	3197	14276	القليوبية
Kafr-El- sheik	2,7	7,3	1,5	297	171	126	10551	2159	8392	10849	2331	8518	كفر الشيخ
Gharbia	7,8	12,2	6,4	1288	484	804	15156	3477	11679	16444	3961	12483	الغربية
Menoufia	4,2	5,9	3,7	555	166	389	12658	2626	10032	13213	2792	10421	المنوفية
Behira	7,4	13,5	6,4	1474	363	1110	18580	2333	16248	20054	2696	17358	البحيرة
Ismaelia	5,0	13,4	2,9	202	107	95	3855	689	3166	4057	796	3261	الإسماعيلية
Giza	10,3	23,0	8,3	2659	799	1860	23250	2674	20576	25908	3473	22436	جيزة
Beni- Suef	5,9	13,7	3,8	596	293	304	9542	1846	7695	10138	2139	7999	بنى سويف
Fayoum	4,5	11,8	3,6	479	144	335	10057	1077	8980	10537	1221	9315	الفيوم
Menia	1,9	5,8	1,2	285	131	154	15042	2136	12906	15327	2267	13060	المنيا
Asyout	3,0	6,6	2,6	326	68	259	10668	955	9712	10994	1023	9971	أسيوط
Suhag	7,8	23,4	6,7	1003	204	798	11779	666	11112	12781	871	11911	سوهاج
Qena	3,6	16,6	2,6	256	90	167	6807	451	6356	7064	541	6523	قنا
Aswan	2,3	5,7	1,9	83	20	63	3576	333	3243	3659	353	3306	أسوان
Luxor	14,9	40,4	10,9	552	203	349	3164	299	2865	3716	503	3214	الأقصر
Red Sea	18,1	22,8	17,3	246	47	199	1113	159	954	1359	206	1153	البحر الأحمر
El-wadi El-Gidid	2,3	5,0	1,4	17	9	8	736	169	567	753	179	575	الوادي الجديد
Matrouh	4,0	0,0	4,1	44	0	44	1055	30	1025	1099	30	1069	مطروح
North Sinai	14,4	7,7	16,6	99	13	86	587	155	432	686	168	518	شمال سيناء
South Sinai	28	40	22	149	62	86	392	94	298	541	156	384	جنوب سيناء
<b>Total</b>	<b>7,9</b>	<b>17,7</b>	<b>6,0</b>	<b>22593</b>	<b>8461</b>	<b>14132</b>	<b>261990</b>	<b>39283</b>	<b>222708</b>	<b>284583</b>	<b>47744</b>	<b>236839</b>	<b>إجمالي الجمهورية</b>

Unemployment Rate = No. Unempolyed / Labour Force \* 100

معدل البطالة = (المتعطلين / ١٠٠) \* قوة العمل



معدل البطالة ( ١٥ - ٦٤ سنة ) طبقا للمحافظة والنوع ومحل الإقامة (حضر-ريف)

Unemployed reate (15-64 years) according to governorate, Gender, and place of residence (Urban-Rural)

Appendix no.(2)

%

ملحق رقم (٢)

Governorate	total جملة			Rural ريف			Urban حضر			المحافظات
	جملة Total	إناث Females	ذكور Males	جملة Total	إناث Females	ذكور Males	جملة Total	إناث Females	ذكور Males	
Cairo	12,7	21,8	10,5	0	0	0	12,7	21,8	10,5	القاهرة
Alexandria	14,8	29,8	11	0	0	0	14,8	29,8	11	الاسكندرية
Port Said	16,5	41,5	6,7	0	0	0	16,5	41,5	6,7	بور سعيد
Suez	11,5	21,6	9	0	0	0	11,5	21,6	9	السويس
Damietta	20,8	48,8	13	20,8	47,5	14,1	20,7	50,4	11,3	دمياط
Dakahlia	4,8	15,6	2,8	4	13,4	2,3	6,7	20,9	4,1	الدقهلية
Sharkia	6,8	15,8	4,7	6,3	16,1	4,1	8,5	15,2	6,5	الشرقية
Kalyoubia	8,2	21,2	5,2	6,5	15,5	4,4	10,5	30,3	6,4	القليوبية
Kafr-El- sheik	2,7	7,3	1,5	2,8	7,4	1,6	2,4	7,1	1	كفر الشيخ
Gharbia	7,8	12,2	6,4	6,6	9,9	5,5	11,2	18,5	8,9	الغربية
Menoufia	4,2	5,9	3,7	3,8	4,7	3,5	5,9	10,9	4,6	المنوفية
Behira	7,4	13,5	6,4	6,2	11,2	5,5	12,3	20	10,6	البحيرة
Ismaelia	5	13,4	2,9	3,5	10,8	2	6,8	15,8	4,1	الاسماعيلية
Giza	10,3	23	8,3	5,9	17,5	4,9	12,9	24,7	10,5	الجيزة
Beni- Suef	5,9	13,7	3,8	5,2	10,4	3,9	8,1	22,1	3,4	بنى سويف
Fayoum	4,5	11,8	3,6	3,4	11,3	2,6	8,7	12,8	7,8	الفيوم
Menia	1,9	5,8	1,2	1,6	4,8	1,1	3,2	9,1	1,8	المنيا
Asyout	3	6,6	2,6	3,1	8,7	2,7	2,5	3,9	2,2	أسيوط
Suhag	7,8	23,4	6,7	7	24,7	6,2	10,7	22,1	8,7	سوهاج
Qena	3,6	16,6	2,6	3	13,3	2,4	6,3	20,2	3,2	قنا
Aswan	2,3	5,7	1,9	1,3	10,6	0,6	3,8	1,6	4,1	أسوان
Luxor	14,9	40,4	10,9	11,4	50,7	7,1	20	32,4	17,1	الأقصر
Red Sea	18,1	22,8	17,3	0	0	0	18,1	22,8	17,3	البحر الاحمر
El-wadi El-Gidid	2,3	5	1,4	2,2	0	2,7	2,3	7,9	0	الوادي الجديد
Matrouh	4	0	4,1	1	0	1	5,6	0	5,8	مطروح
North Sinai	14,4	7,7	16,6	0	0	0	21	9,9	25,3	شمال سيناء
South Sinai	27,5	39,7	22,4	32,7	63,9	20,9	22,3	19	23,8	جنوب سيناء
<b>Total</b>	<b>7,9</b>	<b>17,7</b>	<b>6</b>	<b>5,2</b>	<b>12,6</b>	<b>3,9</b>	<b>11,4</b>	<b>22,7</b>	<b>8,7</b>	<b>إجمالي الجمهورية</b>

Unemployment Rate = No. Unempolyed / Labour Force \* 100

معدل البطالة = ( لمتعطلين \* ١٠٠ ) / قوة العمل



معدل البطالة ( ٢٩-١٥ سنة) طبقا للمحافظة والنوع ومحل الإقامة (حضر-ريف)

Unemployed rate (15-29 years ) according to governorate, Gender, and place of residence (Urban-Rural)

Appendix no.(3)

%

ملحق رقم (٣)

Governorate	total جملة			Rural ريف			Urban حضر			المحافظات
	جملة Total	إناث Females	ذكور Males	جملة Total	إناث Females	ذكور Males	جملة Total	إناث Females	ذكور Males	
Cairo	24,6	39,0	20,1	0	0	0	24,6	39,0	20,1	القاهرة
Alexandria	26,7	44,4	19,7	0	0	0	26,7	44,4	19,7	الاسكندرية
Port Said	35,3	71,6	17,3	0	0	0	35,3	71,6	17,3	بور سعيد
Suez	23,2	34,2	20,0	0	0	0	23,2	34,2	20,0	السويس
Damietta	31,6	72,8	19,4	31,1	71,4	21,4	32,3	74,5	15,7	دمياط
Dakahlia	10,2	41,9	5,7	8,4	37,1	5,0	14,1	48,7	7,4	الدقهلية
Sharkia	13,3	34,0	9,3	11,8	33,9	8,0	18,0	34,4	13,6	الشرقية
Kalyoubia	16,7	43,6	9,9	13,1	35,5	7,8	21,4	52,8	12,7	القليوبية
Kafr-El- sheik	7,0	22,8	3,5	7,2	23,5	3,8	6,0	20,0	2,4	كفر الشيخ
Gharbia	14,1	26,6	10,7	11,7	21,3	9,2	20,3	39,9	14,7	الغربية
Menoufia	9,6	16,1	8,3	8,7	12,5	8,0	13,4	28,8	9,9	المنوفية
Behira	13,1	26,9	11,0	11,0	20,3	9,8	23,1	44,9	17,6	البحيرة
Ismaelia	11,1	30,1	6,3	6,5	18,8	3,9	17,2	43,0	9,8	الاسماعيلية
Giza	18,3	38,7	14,3	9,6	36,2	7,1	23,4	39,3	19,3	الجيزة
Beni- Suef	10,5	34,4	5,2	8,7	25,9	5,1	17,0	55,5	5,2	بنى سويف
Fayoum	8,1	32,4	5,9	5,6	28,8	3,9	18,6	39,1	14,8	الفيوم
Menia	4,4	19,0	2,7	3,8	16,5	2,5	7,2	27,4	3,8	المنيا
Asyout	5,4	21,0	4,2	5,3	21,7	4,2	5,6	20,5	4,3	أسيوط
Suhag	14,1	50,3	11,7	12,4	46,5	10,8	19,8	55,6	14,7	سوهاج
Qena	7,7	50,3	4,7	5,6	41,4	4,0	17,9	60,5	8,3	قنا
Aswan	6,3	19,4	5,1	3,7	30,4	1,7	11,2	6,4	11,8	أسوان
Luxor	25,2	69,6	16,2	18,6	71,5	10,0	36,7	67,5	28,0	الأقصر
Red Sea	25,0	35,2	23,4	0	0	0	25,0	35,2	23,4	البحر الاحمر
El-wadi El-Gidid	6,3	22,6	3,1	5,2	0,0	5,7	7,5	31,8	0,0	الوادي الجديد
Matrouh	8,6	0,0	8,9	1,2	0,0	1,2	13,5	0,0	14,1	مطروح
North Sinai	47,6	25,0	55,1	0,0	0,0	0,0	67,8	32,5	81,1	شمال سيناء
South Sinai	38	61	33	41	100	25	36	30	39	جنوب سيناء
<b>Total</b>	<b>15,0</b>	<b>37,0</b>	<b>10,7</b>	<b>9,6</b>	<b>28,8</b>	<b>6,9</b>	<b>22,2</b>	<b>43,2</b>	<b>16,3</b>	<b>إجمالي الجمهورية</b>

Unemployment Rate = No. Unempolyed / Labour Force \* 100

معدل البطالة = (المتعطلين \* ١٠٠) / قوة العمل



معدل البطالة ( ٢٤-١٥ سنة) طبقا للمحافظة والنوع ومحل الإقامة (حضر-ريف)

Unemployed rate (15-24 years ) according to governorate, Gender, and place of residence (Urban-Rural)

Appendix no.(4)

%

ملحق رقم (٤)

Governorate	total جملة			Rural ريف			Urban حضر			المحافظات
	جملة Total	إناث Females	ذكور Males	جملة Total	إناث Females	ذكور Males	جملة Total	إناث Females	ذكور Males	
Cairo	32,9	53,4	26,4	0	0	0	32,9	53,4	26,4	القاهرة
Alexandria	32,2	49,3	25,3	0	0	0	32,2	49,3	25,3	الاسكندرية
Port Said	41,2	71,0	26,8	0	0	0	41,2	71,0	26,8	بور سعيد
Suez	35,0	66,1	27,9	0	0	0	35,0	66,1	27,9	السويس
Damietta	32,6	68,9	22,9	33,1	64,7	26,4	31,8	72,9	16,3	دمياط
Dakahlia	9,6	41,6	6,6	8,0	42,5	5,5	13,2	40,5	9,2	الدقهلية
Sharkia	14,7	37,4	10,7	13,9	38,2	10,1	17,5	35,3	13,2	الشرقية
Kalyoubia	22,1	54,3	12,6	16,3	41,8	9,6	29,4	67,5	16,7	القليوبية
Kafr-El- sheik	7,6	24,1	4,4	7,7	24,5	4,8	6,9	24,1	2,6	كفر الشيخ
Gharbia	17,0	32,3	13,4	13,0	21,3	11,2	27,1	50,5	19,4	الغربية
Menoufia	11,3	21,9	9,2	11,2	20,0	9,7	11,5	27,2	6,2	المنوفية
Behira	14,6	33,5	11,7	12,3	24,7	10,7	27,6	60,0	18,1	البحيرة
Ismaelia	13,6	31,7	7,9	7,9	18,1	4,7	23,3	53,2	13,6	الاسماعيلية
Giza	21,9	40,1	18,1	13,0	40,2	9,4	27,5	40,1	24,3	الجيزة
Beni- Suef	10,7	34,3	5,5	8,6	25,4	5,3	18,7	56,5	6,3	بنى سويف
Fayoum	9,0	37,8	6,7	6,2	29,3	4,9	23,5	50,6	17,6	الفيوم
Menia	4,5	28,9	2,5	3,7	21,8	2,3	9,4	53,2	3,9	المنيا
Asyout	6,0	34,8	4,5	6,4	38,4	4,9	4,4	24,1	3,2	أسيوط
Suhag	16,3	56,9	13,5	13,9	41,9	12,6	24,2	75,0	16,9	سوهاج
Qena	6,0	70,0	3,0	3,8	66,7	2,3	18,3	72,7	7,3	قنا
Aswan	4,8	24,6	3,0	3,6	26,8	1,4	7,9	18,8	7,0	أسوان
Luxor	24,2	75,4	14,1	16,4	73,8	7,8	40,0	77,2	28,7	الأقصر
Red Sea	32,9	25,0	35,6	0,0	0,0	0,0	32,9	25,0	35,6	البحر الاحمر
El-wadi El-Gidid	4,6	0,0	5,7	8,6	0,0	10,0	0,0	0,0	0,0	الوادي الجديد
Matrouh	12,3	0,0	12,3	0,0	0,0	0,0	20,8	0,0	20,8	مطروح
North Sinai	69,7	50,0	73,4	0,0	0,0	0,0	89,8	50,0	100,0	شمال سيناء
South Sinai	59	64	58	67	100	61	53	63	50	جنوب سيناء
<b>Total</b>	<b>17,3</b>	<b>43,4</b>	<b>12,5</b>	<b>10,6</b>	<b>32,2</b>	<b>7,9</b>	<b>27,2</b>	<b>51,8</b>	<b>20,2</b>	<b>إجمالي الجمهورية</b>

Unemployment Rate = No. Unemployed / Labour Force \* 100

معدل البطالة = (المتعطلين \* ١٠٠) / قوة العمل



## معدل المساهمة ( ١٥ سنة فأكثر) طبقا للمحافظة والنوع ومحل الإقامة (حضر-ريف)

Economic activity rate (15 years &amp; above) according to governorate, Gender, and place of residence (Urban-Rural)

Appendix no.(5)

%

ملحق رقم (٥)

Governorate	جملة			ريف			حضر			المحافظات
	جملة Total	إناث Females	ذكور Males	جملة Total	إناث Females	ذكور Males	جملة Total	إناث Females	ذكور Males	
Cairo	41,6	17	64,6	0	0	0	41,6	17	64,6	القاهرة
Alexandria	42,8	17,6	66,9	0	0	0	42,8	17,6	66,9	الاسكندرية
Port Said	46,2	26,5	65	0	0	0	46,2	26,5	65	بور سعيد
Suez	41,6	16,2	65,7	0	0	0	41,6	16,2	65,7	السويس
Damietta	48,6	21,7	74,1	48,6	20,1	75,6	48,5	24	71,9	دمياط
Dakahlia	40,7	13,1	67,6	40,8	13,2	67,6	40,4	12,9	67,5	الدقهلية
Sharkia	41	16,2	64,6	41	15	65,5	41	19,5	61,7	الشرقية
Kalyoubia	43,4	16,4	68,7	44,5	17,6	69,7	41,9	14,8	67,3	القليوبية
Kafr-El- sheik	43,8	19,1	67,8	45,6	19,5	70,7	38,3	17,9	58,6	كفر الشيخ
Gharbia	44,3	21,7	66,2	45,6	22,8	67,7	41,2	19,2	62,8	الغربية
Menoufia	42,2	18,4	64,5	42,7	18,7	65,1	40,3	17,2	62,6	المنوفية
Behira	43,9	12,1	73,9	44,6	11,3	75,9	41	15,3	65,9	البحيرة
Ismaelia	43,1	17,3	67,6	43,2	15	69,9	42,9	20,1	64,9	الاسماعيلية
Giza	41,4	11,5	69,1	39,3	6,8	69,4	42,8	14,6	69	الجيزة
Beni- Suef	47	20,2	72,7	47,4	19,3	74,2	45,8	23,2	67,9	بنى سويف
Fayoum	42,7	10,3	72,6	43,6	8,8	75,4	39,8	15,4	63	الفيوم
Menia	40,7	12,3	68,1	41,4	11,7	69,7	37,9	14,6	60,8	المنيا
Asyout	36,9	7	65,6	37	5,3	67,2	36,6	11,5	61,1	أسيوط
Suhag	37,5	5,2	68,6	36,9	3,5	69	39,7	11,5	67,4	سوهاج
Qena	31,6	4,9	57,8	31,3	3,3	58,8	32,9	12,1	53,4	قنا
Aswan	33,7	6,5	60,5	37	5,3	68,1	29,4	8	50,7	أسوان
Luxor	39,9	11,1	66,9	40,7	8,4	70,6	38,8	14,9	61,6	الأقصر
Red Sea	48,2	16,3	74,1	0	0	0	48,2	16,3	74,1	البحر الاحمر
El-wadi El-Gidid	43,8	21,4	65	41,7	15,4	66,4	46,1	27,7	63,6	الوادي الجديد
Matrouh	35,8	2,1	66,1	35,8	0	67,8	35,7	3,2	65,1	مطروح
North Sinai	46,8	23,3	69,7	39,2	13,8	63,8	51,4	28,9	73,3	شمال سيناء
South Sinai	64,9	42,3	82,8	72,1	45,9	91,8	59,4	39,6	75,1	جنوب سيناء
<b>Total</b>	<b>41,5</b>	<b>14,3</b>	<b>67,4</b>	<b>41,6</b>	<b>12,6</b>	<b>69,2</b>	<b>41,4</b>	<b>16,4</b>	<b>65,2</b>	<b>إجمالي الجمهورية</b>

Economic Activity Rate = No. of Labour Force / Population \* 100

معدل المساهمة = قوة العمل / السكان \* ١٠٠



معدل المساهمة للشباب (٢٩.١٥ سنة) طبقاً للمحافظة والنوع ومحل الإقامة (حضر-ريف)

Economic activity rate for youth (15-29 years) according to governorate, Gender, and place of residence (Urban-Rural)

ملحق رقم (٦) % Appendix no.(6)

Governorate	جملة			ريف			حضر			المحافظات
	جملة Total	إناث Females	ذكور Males	جملة Total	إناث Females	ذكور Males	جملة Total	إناث Females	ذكور Males	
Cairo	33,7	16,3	50,2	0	0	0	33,7	16,3	50,2	القاهرة
Alexandria	35,0	19,5	50,7	0	0	0	35,0	19,5	50,7	الاسكندرية
Port Said	38,2	25,9	50,0	0	0	0	38,2	25,9	50,0	بور سعيد
Suez	30,9	13,3	48,0	0	0	0	30,9	13,3	48,0	السويس
Damietta	40,3	18,6	61,7	41,0	16,0	65,5	39,4	22,4	56,2	دمياط
Dakahlia	28,7	7,1	49,9	28,2	6,0	50,0	29,7	9,8	49,6	الدقهلية
Sharkia	27,9	9,2	45,7	28,3	8,5	47,2	26,6	11,3	41,3	السرقية
Kalyoubia	33,2	13,5	52,9	32,9	12,6	53,1	33,6	14,6	52,5	القليوبية
Kafr-El- sheik	30,1	11,0	48,5	32,5	11,6	52,5	22,9	9,5	36,3	كفر الشيخ
Gharbia	33,4	14,6	51,5	34,4	14,9	53,0	31,1	13,8	48,2	الغربية
Menoufia	28,5	10,0	45,8	29,2	10,0	47,2	25,7	10,1	40,7	المنوفية
Behira	34,7	9,3	59,1	35,8	8,5	61,9	30,3	12,2	48,1	البحيرة
Ismaelia	31,4	12,6	49,9	33,5	12,4	54,0	28,9	12,8	45,1	الاسماعيلية
Giza	32,6	10,7	53,9	30,6	5,5	55,1	33,9	14,2	53,1	الجيزة
Beni- Suef	37,9	14,5	59,8	38,8	13,7	62,0	35,3	17,0	52,8	بنى سويف
Fayoum	35,6	6,2	62,0	37,3	5,3	65,9	29,6	9,3	48,7	الفيوم
Menia	28,8	6,0	50,3	29,5	5,7	51,9	25,5	7,5	43,1	المنيا
Asyout	28,7	3,9	52,3	30,2	3,8	55,0	24,7	4,0	44,9	أسيوط
Suhag	30,3	4,0	54,5	29,7	2,8	54,3	32,4	8,3	55,1	سوهاج
Qena	22,9	3,1	42,0	23,4	2,0	43,9	20,7	7,7	33,3	قنا
Aswan	24,4	4,0	44,8	28,7	3,9	53,4	18,9	4,2	33,8	أسوان
Luxor	32,6	11,2	53,6	34,9	10,0	59,1	29,3	12,9	45,7	الأقصر
Red Sea	38,3	11,8	60,3	0,0	0,0	0,0	38,3	11,8	60,3	البحر الاحمر
El-wadi El-Gidid	26,0	8,5	43,3	26,1	4,3	46,8	25,8	12,2	39,7	الوادي الجديد
Matrouh	26,0	1,5	48,9	28,4	0,0	54,6	24,6	2,3	45,5	مطروح
North Sinai	30,6	15,1	46,6	24,5	9,4	40,0	34,3	18,5	50,7	شمال سيناء
South Sinai	50,5	26,1	68,9	59,3	29,5	82,1	44,6	24,0	59,5	جنوب سيناء
<b>Total</b>	<b>31,6</b>	<b>10,5</b>	<b>51,8</b>	<b>31,5</b>	<b>7,9</b>	<b>53,9</b>	<b>31,7</b>	<b>14,0</b>	<b>49,0</b>	<b>إجمالي الجمهورية</b>

Economic Activity Rate = No. of Labour Force / Population \* 100

معدل المساهمة = قوة العمل / السكان \* ١٠٠





## معدل المساهمة للشباب (١٥-٢٤ سنة) طبقا للمحافظة والنوع ومحل الإقامة (حضر-ريف)

Economic activity rate for youth (15-24years) according to governorate, Gender, and place of residence (Urban-Rural)

Appendix no.(7)

%

ملحق رقم (٧)

Governorate	جملة			ريف			حضر			المحافظات
	جملة Total	إناث Females	ذكور Males	جملة Total	إناث Females	ذكور Males	جملة Total	إناث Females	ذكور Males	
Cairo	22,9	11,4	33,6	0	0	0	22,9	11,4	33,6	القاهرة
Alexandria	25,1	14,6	35,3	0	0	0	25,1	14,6	35,3	الاسكندرية
Port Said	25,6	17,3	33,4	0	0	0	25,6	17,3	33,4	بور سعيد
Suez	19,9	7,5	31,8	0	0	0	19,9	7,5	31,8	السويس
Damietta	31,3	13,5	48,4	32,9	11,8	53,3	28,8	16,1	41,1	دمياط
Dakahlia	18,9	3,4	33,8	18,6	2,6	33,9	19,5	5,2	33,4	الدقهلية
Sharkia	17,6	5,5	29,0	18,3	5,2	30,6	15,4	6,1	24,4	الشرقية
Kalyoubia	23,8	10,9	36,5	23,4	9,8	36,7	24,5	12,3	36,4	القليوبية
Kafr-El- sheik	21,9	7,3	35,6	24,3	7,8	39,7	14,4	5,9	22,6	كفر الشيخ
Gharbia	24,7	9,8	38,8	25,1	8,9	40,3	23,8	12,0	35,2	الغربية
Menoufia	17,9	6,0	28,9	18,7	5,7	30,7	14,9	7,3	22,3	المنوفية
Behira	26,7	7,4	44,9	28,4	7,0	48,6	19,8	9,1	30,1	البحيرة
Ismaelia	22,6	11,0	34,0	26,6	12,9	39,7	18,0	8,8	27,0	الاسماعيلية
Giza	23,7	8,4	38,4	23,2	5,6	39,9	24,1	10,1	37,5	الجيزة
Beni- Suef	30,4	11,5	47,7	31,6	10,9	50,4	26,7	13,6	39,0	بنى سويف
Fayoum	29,0	4,5	50,7	31,5	3,6	56,0	20,7	7,6	32,8	الفيوم
Menia	21,6	3,4	38,3	22,5	3,3	40,1	17,5	3,9	30,4	المنيا
Asyout	21,9	2,2	39,9	23,7	2,2	43,3	16,8	2,0	30,8	أسيوط
Suhag	23,8	3,3	41,9	23,3	2,3	41,8	25,4	6,8	42,4	سوهاج
Qena	16,2	1,5	29,9	16,9	0,8	31,9	13,2	4,6	21,3	قنا
Aswan	18,1	3,1	32,9	23,1	4,0	42,0	11,7	2,0	21,3	أسوان
Luxor	24,1	8,1	39,6	27,5	7,4	46,6	19,3	9,0	29,4	الأقصر
Red Sea	20,4	9,8	30,1	0,0	0,0	0,0	20,4	9,8	30,1	البحر الاحمر
El-wadi El-Gidid	13,0	5,2	21,2	13,8	4,0	23,4	12,1	6,4	18,0	الوادي الجديد
Matrouh	17,9	0,0	33,9	20,8	0,0	40,0	16,3	0,0	30,6	مطروح
North Sinai	15,8	5,0	26,7	9,5	0,0	18,9	19,5	7,9	31,3	شمال سيناء
South Sinai	27,9	10,7	43,5	34,9	7,0	65,1	22,6	13,3	30,6	جنوب سيناء
<b>Total</b>	<b>22,7</b>	<b>7,3</b>	<b>37,2</b>	<b>23,4</b>	<b>5,4</b>	<b>40,2</b>	<b>21,7</b>	<b>9,9</b>	<b>33,1</b>	<b>إجمالي الجمهورية</b>

Economic Activity Rate = No. of Labour Force / Population \* 100

معدل المساهمة = قوة العمل / السكان \* ١٠٠



## معدل الامية ( ١٠ سنوات فأكثر) طبقا للمحافظة والنوع ومحل الإقامة (حصر-ريف)

## Ellitrecty rate (10 years &amp; above) according to governorate, Gender, and place of residence (Urban-Rural)

Appendix no.(8)

%

ملحق رقم (٨)

Governorate	جملة			ريف			حصر			المحافظات
	جملة	إناث	ذكور	جملة	إناث	ذكور	جملة	إناث	ذكور	
	Total	Females	Males	Total	Females	Males	Total	Females	Males	
Cairo	10,8	13,4	8,3	0	0	0	10,8	13,4	8,3	القاهرة
Alexandria	9,6	12,5	6,9	0	0	0	9,6	12,5	6,9	الاسكندرية
Port Said	7,8	9,3	6,4	0	0	0	7,8	9,3	6,4	بور سعيد
Suez	6,1	8,1	4,1	0	0	0	6,1	8,1	4,1	السويس
Damietta	13,9	12,5	15,2	15,8	14,6	17,0	11,0	9,4	12,5	دمياط
Dakahlia	16,1	19,7	12,7	17,2	21,4	13,2	13,6	15,7	11,6	الدقهلية
Sharkia	17,1	21,4	12,9	19,8	24,6	15,2	9,2	12,4	6,2	الشرقية
Kalyoubia	16,1	20,5	11,9	17,6	22,8	12,7	14,2	17,6	10,9	القليوبية
Kafr-El- sheik	20,0	25,7	14,6	21,9	28,3	15,7	14,3	17,6	11,2	كفر الشيخ
Gharbia	15,0	19,5	10,7	16,3	21,9	10,8	12,1	13,9	10,4	الغربية
Menoufia	11,2	16,2	6,4	11,9	17,5	6,7	8,5	11,8	5,4	المنوفية
Behira	20,9	27,3	14,8	23,1	30,5	16,2	12,1	15,0	9,2	البحيرة
Ismaelia	13,0	17,5	8,7	17,5	23,7	11,8	7,6	10,2	5,1	الاسماعيلية
Giza	15,3	20,5	10,5	19,8	27,7	12,5	12,4	15,8	9,2	الجيزة
Beni- Suef	29,3	37,3	21,7	31,9	41,3	23,0	21,1	24,7	17,5	بنى سويف
Fayoum	25,6	32,1	19,7	28,7	36,3	21,8	15,4	18,3	12,5	الفيوم
Menia	26,3	35,6	17,6	29,7	40,0	19,9	11,9	16,5	7,5	المنيا
Asyout	22,1	28,9	15,7	24,6	32,1	17,5	15,5	20,2	10,8	أسيوط
Suhag	23,6	32,8	14,9	24,6	34,4	15,3	19,9	26,7	13,3	سوهاج
Qena	20,4	27,9	13,1	22,2	30,5	14,1	12,4	16,7	8,2	قنا
Aswan	17,8	22,3	13,3	18,1	23,1	13,3	17,3	21,4	13,3	أسوان
Luxor	18,9	23,9	14,2	25,8	31,8	20,1	9,1	12,8	5,5	الأقصر
Red Sea	5,6	9,0	2,8	0,0	0,0	0,0	5,6	9,0	2,8	البحر الاحمر
El-wadi El-Gidid	6,9	11,0	3,0	9,0	14,1	4,1	4,8	7,7	2,0	الوادي الجديد
Matrouh	37,1	55,1	21,2	40,8	62,1	22,0	35,0	51,1	20,7	مطروح
North Sinai	10,0	12,8	7,2	9,0	12,4	5,8	10,6	13,0	8,0	شمال سيناء
South Sinai	6,6	11,0	2,8	5,0	6,3	4,0	7,9	14,5	2,2	جنوب سيناء
<b>Total</b>	<b>17,4</b>	<b>22,6</b>	<b>12,4</b>	<b>21,6</b>	<b>28,5</b>	<b>15,2</b>	<b>11,9</b>	<b>15,0</b>	<b>8,9</b>	<b>إجمالي الجمهورية</b>



## نسبة الشباب ( ١٥ - ٢٤ سنة ) الذي لا يعمل ولا يدرس ولا يتدرب خلال الربع الرابع لعام ٢٠٢٠

Appendix no.(9)

%

ملحق رقم (٩)

Educational Status	ريف	حصر	أناث	ذكور	الإجمالي	الحالة التعليمية
Illiterate	13,0	9,3	12,8	8,6	11,6	أمي
Read & Write	5,1	4,3	5,4	3,2	4,8	يقرأ ويكتب وشهادة محو أمية
Less than intermediate	27,5	21,5	30,6	11,1	25,2	مؤهل أقل من المتوسط
General/ Azhari secondary	2,0	2,2	2,1	2,0	2,1	ثانوية عامة و ثانوية أزهرية
Technical Secondary	38,2	33,4	32,3	47,1	36,4	مؤهل متوسط فني
Above Intermediate	1,6	3,9	2,0	3,8	2,5	مؤهل فوق المتوسط وأقل من الجامعي
University & Higher	12,5	25,3	14,8	24,2	17,4	مؤهل جامعي ومؤهل فوق الجامعي
Total	100	100	100	100	100	الإجمالي



المشتغلين بأجر ( ١٥ سنة فأكثر) - عمالة رسمية (لهم عقد قانوني وتأمين إجتماعي) طبقا للمحافظة والنوع ومحل الإقامة (حضر-ريف)

Appendix no.(10)

%

ملحق رقم (١٠)

Governorate	جملة			ريف			حضر			المحافظات
	جملة Total	إناث Females	ذكور Males	جملة Total	إناث Females	ذكور Males	جملة Total	إناث Females	ذكور Males	
Cairo	13,8	14,4	13,6	0	0	0	26,1	23,8	27,0	القاهرة
Alexandria	7,2	6,8	7,3	0	0	0	13,6	11,3	14,5	الاسكندرية
Port Said	1,5	1,9	1,4	0	0	0	2,8	3,1	2,7	بور سعيد
Suez	1,4	1,3	1,4	0	0	0	2,6	2,2	2,8	السويس
Damietta	1,2	2,0	0,8	1,4	2,8	1,0	0,9	1,5	0,7	دمياط
Dakahlia	5,2	7,4	4,4	8,1	12,9	6,7	2,7	3,8	2,2	الدقهلية
Sharkia	8,8	8,7	8,9	12,6	12,1	12,7	5,5	6,4	5,1	الشرقية
Kalyoubia	6,6	5,0	7,2	9,0	8,1	9,3	4,4	2,9	5,1	القليوبية
Kafr-El- sheik	2,7	3,7	2,3	3,9	5,6	3,4	1,5	2,4	1,2	كفر الشيخ
Gharbia	5,3	6,2	4,9	8,2	9,9	7,7	2,6	3,7	2,2	الغربية
Menoufia	7,2	6,8	7,4	12,3	12,7	12,1	2,8	2,9	2,7	المنوفية
Behira	4,9	4,5	5,1	7,8	6,8	8,1	2,4	3,1	2,1	البحيرة
Ismaelia	1,8	2,2	1,6	1,5	1,9	1,4	2,0	2,4	1,8	الاسماعيلية
Giza	10,4	7,7	11,4	8,2	4,7	9,2	12,4	9,6	13,6	الجيزة
Beni- Suef	2,3	2,2	2,3	3,2	2,5	3,3	1,4	1,9	1,2	بنى سويف
Fayoum	2,3	2,4	2,2	2,9	2,5	3,0	1,7	2,3	1,4	الفيوم
Menia	3,7	3,4	3,8	5,2	4,2	5,4	2,4	2,9	2,1	المنيا
Asyout	3,0	3,6	2,9	3,6	4,1	3,4	2,6	3,2	2,3	أسيوط
Suhag	3,0	2,8	3,1	4,5	3,3	4,8	1,8	2,4	1,5	سوهاج
Qena	2,8	1,8	3,1	4,2	2,4	4,8	1,5	1,5	1,5	قنا
Aswan	1,2	1,3	1,2	1,2	1,0	1,2	1,2	1,4	1,2	أسوان
Luxor	1,2	1,1	1,3	1,2	0,8	1,3	1,3	1,3	1,3	الأقصر
Red Sea	0,8	0,7	0,9	0,0	0,0	0,0	1,6	1,2	1,7	البحر الاحمر
El-wadi El-Gidid	0,6	0,8	0,5	0,5	0,8	0,4	0,7	0,9	0,6	الوادي الجديد
Matrouh	0,2	0,1	0,2	0,1	0,0	0,1	0,3	0,2	0,4	مطروح
North Sinai	0,5	0,8	0,5	0,3	0,5	0,3	0,8	0,9	0,7	شمال سيناء
South Sinai	0,3	0,5	0,3	0,3	0,3	0,3	0,4	0,6	0,3	جنوب سيناء
<b>Total</b>	<b>100</b>	<b>100</b>	<b>100</b>	<b>100</b>	<b>100</b>	<b>100</b>	<b>100</b>	<b>100</b>	<b>100</b>	<b>إجمالي الجمهورية</b>



المشتغلين بأجر ( ١٥ سنة فأكثر ) - عمالة غير رسمية (ليس لهم عقد قانوني وليس لهم تأمين إجتماعي) طبقا للمحافظة والنوع ومحل الإقامة (حضر-ريف)

Appendix no.(10)

%

ملحق رقم (١٠)

Governorate	جملة			ريف			حضر			المحافظات
	جملة Total	إناث Females	ذكور Males	جملة Total	إناث Females	ذكور Males	جملة Total	إناث Females	ذكور Males	
Cairo	10,6	18,7	10,0	0	0	0	25,1	32,7	24,3	القاهرة
Alexandria	6,1	10,5	5,8	0	0	0	14,5	18,3	14,1	الاسكندرية
Port Said	0,5	0,6	0,5	0	0	0	1,3	1,0	1,3	بور سعيد
Suez	0,6	0,8	0,6	0	0	0	1,4	1,4	1,4	السويس
Damietta	2,0	1,1	2,1	2,1	1,5	2,2	1,9	0,7	2,0	دمياط
Dakahlia	8,0	6,7	8,1	9,7	11,5	9,6	5,7	3,1	6,0	الدقهلية
Sharkia	6,8	8,0	6,8	9,4	13,3	9,2	3,4	4,0	3,3	الشرقية
Kalyoubia	6,5	7,9	6,4	6,0	8,6	5,8	7,2	7,5	7,2	القليوبية
Kafr-El- sheik	3,1	3,3	3,0	4,2	5,7	4,1	1,5	1,5	1,5	كفر الشيخ
Gharbia	5,7	11,2	5,3	6,9	18,8	6,2	4,1	5,5	4,0	الغربية
Menoufia	3,6	4,1	3,5	4,8	7,2	4,7	1,8	1,8	1,8	المنوفية
Behira	6,2	4,1	6,4	8,9	6,5	9,1	2,5	2,3	2,5	البحيرة
Ismaelia	1,6	2,1	1,5	1,8	3,4	1,7	1,2	1,0	1,2	الاسماعيلية
Giza	7,7	8,7	7,6	4,5	4,8	4,4	12,2	11,5	12,2	الجيزة
Beni- Suef	3,4	2,9	3,4	4,5	5,0	4,5	1,8	1,3	1,9	بنى سويف
Fayoum	4,7	1,8	4,9	6,6	2,6	6,8	2,0	1,2	2,1	الفيوم
Menia	5,6	2,8	5,8	8,1	4,4	8,4	2,1	1,5	2,1	المنيا
Asyout	5,3	1,3	5,6	7,1	2,1	7,4	2,7	0,6	2,9	أسيوط
Suhag	4,8	1,2	5,1	6,6	1,6	6,8	2,5	0,8	2,6	سوهاج
Qena	2,8	0,6	3,0	4,3	0,7	4,5	0,9	0,5	0,9	قنا
Aswan	1,5	0,7	1,5	1,7	1,3	1,7	1,2	0,3	1,3	أسوان
Luxor	1,7	0,6	1,7	2,1	0,6	2,1	1,1	0,7	1,1	الأقصر
Red Sea	0,3	0,2	0,4	0,0	0,0	0,0	0,8	0,4	0,9	البحر الاحمر
El-wadi El-Gidid	0,2	0,1	0,2	0,2	0,2	0,2	0,2	0,0	0,2	الوادي الجديد
Matrouh	0,5	0,1	0,6	0,3	0,0	0,3	0,8	0,1	0,9	مطروح
North Sinai	0,1	0,1	0,1	0,1	0,1	0,1	0,1	0,2	0,1	شمال سيناء
South Sinai	0,1	0,1	0,1	0,1	0,1	0,1	0,1	0,0	0,1	جنوب سيناء
<b>Total</b>	<b>100</b>	<b>100</b>	<b>100</b>	<b>100</b>	<b>100</b>	<b>100</b>	<b>100</b>	<b>100</b>	<b>100</b>	<b>إجمالي الجمهورية</b>

## نسبة المشغّلين بأجر (١٥ سنة فأكثر) الحاصلون علي معدلات أjour متدنية طبقاً للنشاط الإقتصادي لعام ٢٠٢٠

Appendix no.(11)

%

ملحق رقم (١١)

Economic Activity	بالغون ٢٥ سنة فأكثر	شباب ١٥ - ٢٤ سنة	أناث	ذكور	الإجمالي ١٥ سنة فأكثر	النشاط الإقتصادي
Agriculture, forestry and fishing	15,2	16,1	8,5	17,3	15,4	الزراعة وإستغلال الغابات و قطع الأشجار وصيد الأسماك
Mining and quarrying	0,2	0,2	0,0	0,2	0,2	التعدين وإستغلال المحاجر
Manufacturing	17,2	25,2	15,0	20,5	19,3	الصناعات التحويلية
Electricity, gaz,steam and air conditioning supply	0,4	0,2	0,1	0,4	0,3	إمدادات الكهرباء والغاز والبخار وإمدادات تكييف الهواء
Water supply,sewerage,waste management and remediation activities	1,2	0,5	0,4	1,2	1,0	الإمداد الملى وشبكات الصرف الصحي وإدارة ومعالجة النفايات
Construction	4,4	6,8	0,2	6,3	5,0	التشييد و البناء
Wholesale and retail trade, repair of motor vehicles and motorcycles	15,0	21,6	10,1	18,5	16,8	تجارة الجملة والتجزئة والإصلاح للمركبات ذات المحركات والدراجات النارية
Transportation and storage	6,1	6,9	0,5	7,9	6,3	النقل و التخزين
Accommodation and food services activities	3,8	6,9	1,1	5,5	4,6	خدمات الغذاء و الإقامة
Information and communication	0,7	0,4	0,7	0,6	0,6	المعلومات و الإتصالات
Financial and insurance activites	0,4	0,1	0,7	0,2	0,3	الوساطة المالية و التأمين
Real estate activities	0,1	0,2	0,3	0,1	0,1	العقارات و التأجير
Professional scientific and technical activities	1,3	1,5	2,1	1,2	1,4	الأنشطة العلمية و التقنية المتخصصة
Adminstratve and support service activities	1,4	0,8	1,1	1,3	1,2	الأنشطة الإدارية وخدمات الدعم
Public adminstration and defence / compulsory social security	5,7	0,5	4,6	4,2	4,3	الإدارة العامة والدفاع والضمان الإجتماعي الإجباري
Education	12,9	2,9	31,1	4,7	10,3	التعليم
Human health and social work activities	6,2	4,7	19,0	2,3	5,8	الصحة و أنشطة العمل الإجتماعي
Arts, entertainment and recreation	0,7	0,8	0,7	0,7	0,7	أنشطة الفنون والإبداع والتسلية
Other service activities	4,6	2,8	1,1	4,9	4,1	أنشطة الخدمات الأخرى
Activities of households as employers undifferentiatid goods and services	2,2	0,8	2,6	1,7	1,9	خدمات أفراد الخدمة المرلية الخاصة للأسر
Activities of extraterritorial organizations and bodies	0,0	0,0	0,0	0,0	0,0	المنظمات و الهيئات الدولية والإقليمية و السفارات و القنصليات الأجنبية
Activities incomplete characterization	0,4	0,0	0,1	0,3	0,3	أنشطة غير كاملة التوصيف
<b>Total</b>	<b>100</b>	<b>100</b>	<b>100</b>	<b>100</b>	<b>100</b>	<b>الإجمالي</b>



## نسبة المشتغلين بأجر (١٥ سنة فأكثر) الحاصلون علي معدلات أجزور متدنية طبقاً للمهنة لعام ٢٠٢٠

Appendix no.(11)

%

ملحق رقم (١١)

Occupation	بالغون ٢٥ سنة فأكثر	شباب ١٥ - ٢٤ سنة	أناث	ذكور	الإجمالي ١٥ سنة فأكثر	المهنة
Legislators, Senior officials and managers	0,5	0,0	0,3	0,4	0,4	المديرون
Professionals	12,0	4,8	29,6	4,9	10,1	الأخصائيون ( أصحاب المهن العلمية )
Technicians and associate, professionals	6,9	5,1	10,8	5,2	6,4	الفنيون ومساعدو الأخصائيين
Clerks	5,6	2,6	11,1	3,1	4,8	الكتبة
Service workers and shop and market sales workers	26,4	25,7	18,0	28,4	26,2	العاملون في مجال الخدمات والمبيعات
Skilled agricultural and fishery workers	14,6	15,8	8,3	16,7	14,9	العمال المهرة في الزراعة والصيد
Craft and related trades workers	14,0	23,4	2,5	20,2	16,5	الحرفيون ومن إليهم
Plant and machine operators and assemblers	12,2	15,7	11,3	13,6	13,1	عمال تشغيل المصانع ومشغلو الماكينات وعمال تجميع مكونات الإنتاج
Elementary occupations	7,8	6,8	8,0	7,4	7,5	عمال المهن الأولية
<b>Total</b>	<b>100</b>	<b>100</b>	<b>100</b>	<b>100</b>	<b>100</b>	<b>الإجمالي</b>

الجهاز المركزي للتعبئة العامة والإحصاء

العنوان:

٣ طريق صلاح سالم - مدينة نصر - القاهرة - جمهورية مصر العربية

صندوق البريد : ٢٠٨٦ مدينة نصر - القاهرة

فاكس : ٢٤٠٢٤٠٩٩

تليفون : ٢٤٠٢٣٠٣١

رقم الإيداع بدار الكتب ١٨٧٩٠ / ٢٠١٤

**Central Agency for Public Mobilization and Statistics**

**(CAPMAS)**

**Address:**

**3 Salah Salem St. - Nasr City - Cairo – Egypt**

**P.O. Box: ٢٠٨٦ Nasr City – Cairo**

**Tel: 24023031**

**Fax: 24024099**

**Website: <http://www.capmas.gov.eg> الجهاز : موقع**

**Email: [pres\\_capmas@capmas.gov.eg](mailto:pres_capmas@capmas.gov.eg) بريد الإلكتروني :**





**الجهاز المركزي للتعبئة العامة والإحصاء**

مدينة نصر - ش صلاح سالم - القاهرة - مصر

تليفون: (+202)24023031 - صندوق بريد: 2086 - فاكس: (+202) 24024099

الموقع الإلكتروني: [www.capmas.gov.eg](http://www.capmas.gov.eg)

البريد الإلكتروني: [pres\\_capmas@capmas.gov.eg](mailto:pres_capmas@capmas.gov.eg)