



٣,٣ ٪ انخفاض في عدد المواليد عام ٢٠١٩

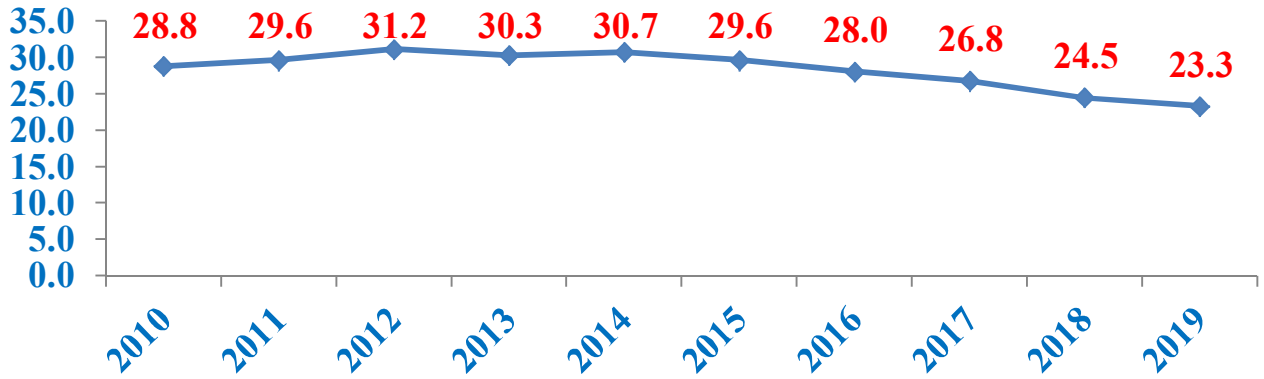
أصدر الجهاز المركزي للتعبئة العامة والإحصاء اليوم الخميس الموافق ١٧ / ٩ / ٢٠٢٠ النشرة السنوية لإحصاءات المواليد والوفيات لعام ٢٠١٩ ومن أهم المؤشرات بالنشرة ما يلي:

٢,٣ مليون مولود خلال عام ٢٠١٩

- بلغ عدد المواليد ٢٣٠٤٨٣٢ عام ٢٠١٩ مقابل ٢٣٨٢٣٦٢ عام ٢٠١٨ بانخفاض قدره ٣,٣ ٪ ، كما بلغ معدل المواليد أحياء ٢٣,٣ في الألف عام ٢٠١٩ مقابل ٢٤,٥ في الألف عام ٢٠١٨ بانخفاض قدره ١,٢ في الألف .

المعدل لكل ١٠٠٠ من السكان

معدل المواليد أحياء بالجمهورية خلال الفترة (٢٠١٠-٢٠١٩)



ثبات نسبة النوع عند الميلاد (١٠٥ ذكر لكل ١٠٠ أنثى)

- بلغت نسبة النوع عند الميلاد ١٠٥ ذكر لكل ١٠٠ أنثى عام ٢٠١٩ وهي نفس نسبة النوع عند الميلاد لعام ٢٠١٨.
- بلغ عدد المواليد الذكور ١١٧٩٠٣٣ عام ٢٠١٩ مقابل ١٢١٩٥٠٠ عام ٢٠١٨ بنسبة انخفاض قدرها ٣,٣ ٪ .
- بلغ عدد المواليد الإناث ١١٢٥٧٩٩ عام ٢٠١٩ مقابل ١١٦٢٨٦٢ عام ٢٠١٨ بنسبة انخفاض قدرها ٣,٢ ٪ .

٦ .٪ انخفاض في أعداد مواليد الريف عام ٢٠١٩ عن عام ٢٠١٨

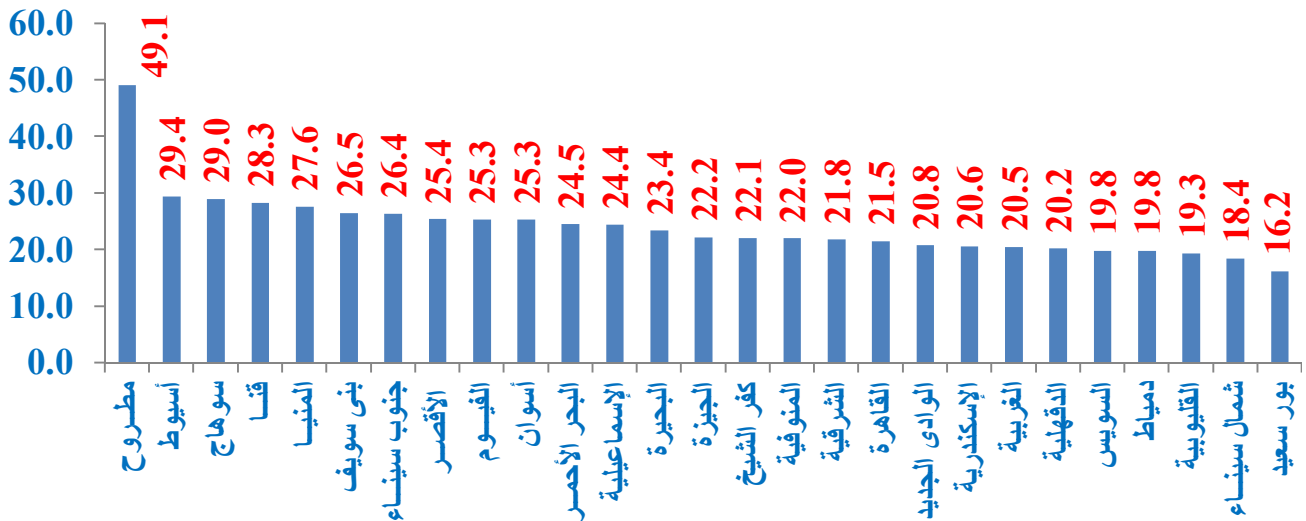
- بلغ عدد مواليد الحضر ١٢٤٠٥٤٩ عام ٢٠١٩ مقابل ١٢٤٩٩٦٩ عام ٢٠١٨ بنسبة انخفاض قدرها ٠,٨ ٪ .
- بلغ عدد مواليد الريف ١٠٦٤٢٨٣ عام ٢٠١٩ مقابل ١١٣٢٣٩٣ عام ٢٠١٨ بنسبة انخفاض قدرها ٦ ٪ .
- بلغ معدل المواليد بالحضر ٢٩,٣ في الألف عام ٢٠١٩ مقابل ٣٠,٢ في الألف عام ٢٠١٨ .
- بلغ معدل المواليد بالريف ١٨,٨ في الألف عام ٢٠١٩ مقابل ٢٠,٣ في الألف عام ٢٠١٨ .

محافظة القاهرة في المرتبة الأولى من حيث عدد المواليد (٢١١٠٨٩ مولوداً)

- جاءت محافظة القاهرة في المرتبة الأولى من حيث عدد المواليد وقد بلغ عدد المواليد بها ٢١١٠٨٩ عام ٢٠١٩ مقابل ٢٢١٢٦٤ عام ٢٠١٨ بنسبة انخفاض قدرها ٤,٦ ٪ .
- جاءت محافظة جنوب سيناء في المرتبة الأخيرة من حيث عدد المواليد حيث بلغ عدد المواليد بها ٢٨٢٤ عام ٢٠١٩ مقابل ٣٠٢٣ عام ٢٠١٨ بنسبة انخفاض قدرها ٦,٦ ٪ .
- سجلت محافظة مطروح أعلى معدل للمواليد عام ٢٠١٩ حيث بلغ ٤٩,١ في الألف مقابل ٥١,٨ في الألف عام ٢٠١٨ بانخفاض قدره ٢,٧ في الألف .
- سجلت محافظة بور سعيد أقل معدل للمواليد حيث بلغ ١٦,٢ في الألف عام ٢٠١٩ مقابل ١٦,٩ في الألف عام ٢٠١٨ بانخفاض قدره ٠,٧ في الألف .

معدل المواليد بمحافظات الجمهورية عام ٢٠١٩

المعدل لكل ١٠٠٠ من السكان

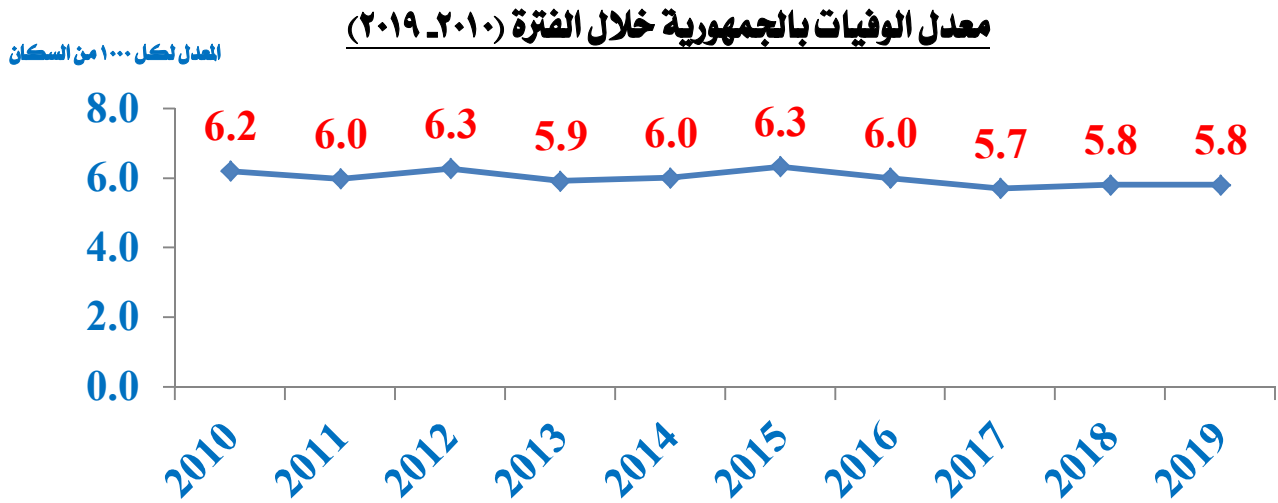


٠,١ إنخفاض في معدل الإنجاب الكلي عام ٢٠١٩

- يمثل معدل الإنجاب الكلي عدد الأطفال الذي تنجبه السيدة بنهاية حياتها الإنجابية وقد بلغ معدل الإنجاب الكلي ٣,٠ طفل لكل سيدة عام ٢٠١٩ مقابل ٣,١ طفل لكل سيدة عام ٢٠١٨.

٥٧٠ ألف حالة وفاة

- بلغ عدد الوفيات ٥٧٠٥٨٠ عام ٢٠١٩ مقابل ٥٦٠٣٠٨ عام ٢٠١٨ بنسبة ارتفاع قدرها ١,٨٪ كما بلغ معدل الوفيات ٥,٨ في الألف عام ٢٠١٩ وهو نفس المعدل عام ٢٠١٨.



٥٤,٧ ٪ نسبة وفيات الذكور لإجمالي عدد الوفيات

- بلغ عدد وفيات الذكور ٣١٢١٠٥ عام ٢٠١٩ مقابل ٣٠٦٩٧١ عام ٢٠١٨ بنسبة ارتفاع قدرها ١,٧ ٪.
- بلغ عدد وفيات الإناث ٢٥٨٤٧٥ عام ٢٠١٩ مقابل ٢٥٣٣٣٧ عام ٢٠١٨ بنسبة ارتفاع قدرها ٢ ٪.
- بلغت نسبة وفيات الذكور ٥٤,٧ ٪ من إجمالي عدد الوفيات عام ٢٠١٩ مقابل ٥٤,٨ ٪ عام ٢٠١٨.
- بلغت نسبة وفيات الإناث ٤٥,٣ ٪ من إجمالي عدد الوفيات عام ٢٠١٩ مقابل ٤٥,٢ ٪ عام ٢٠١٨.

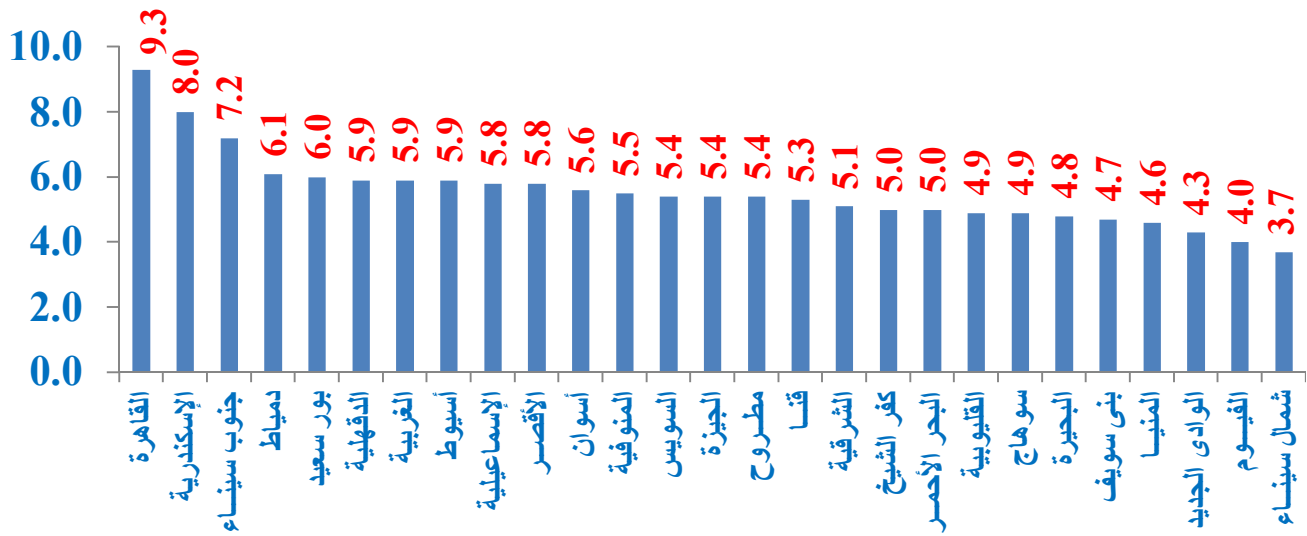
١,٩ ٪ انخفاض في أعداد وفيات الريف عام ٢٠١٩ عن عام ٢٠١٨

- بلغ عدد وفيات الحضر ٣٥١٤٧٥ عام ٢٠١٩ مقابل ٣٣٦٩٨٣ عام ٢٠١٨ بنسبة ارتفاع قدرها ٤,٣ ٪ .
- بلغ عدد وفيات الريف ٢١٩١٠٥ عام ٢٠١٩ مقابل ٢٢٣٣٢٥ بنسبة انخفاض قدرها ١,٩ ٪ .
- بلغ معدل الوفيات بالحضر ٨,٣ في الألف عام ٢٠١٩ مقابل ٨,١ في الألف عام ٢٠١٨ .
- بلغ معدل الوفيات بالريف ٣,٩ في الألف عام ٢٠١٩ مقابل ٤,٠ في الألف عام ٢٠١٨ .

محافظة القاهرة في المرتبة الأولى من حيث عدد الوفيات (٩١٣٥٨ حالة وفاة)

- جاءت محافظة القاهرة في المرتبة الأولى من حيث عدد الوفيات وقد بلغ عدد الوفيات بها ٩١٣٥٨ عام ٢٠١٩ مقابل ٨٨٩٣٨ عام ٢٠١٨ بنسبة ارتفاع قدرها ٢,٧ ٪ كما سجلت محافظة القاهرة أكبر معدل للوفيات حيث بلغ ٩,٣ في الألف عام ٢٠١٩ مقابل ٩,٢ في الألف عام ٢٠١٨ .
- جاءت محافظة جنوب سيناء في المرتبة الأخيرة من حيث عدد الوفيات حيث بلغ ٧٧٠ عام ٢٠١٩ مقابل ٦٨٧ حالة وفاة عام ٢٠١٨ بنسبة ارتفاع قدرها ١٢,١ ٪ .
- سجلت محافظة شمال سيناء أقل معدل وفيات حيث بلغ ٣,٧ في الألف عام ٢٠١٩ مقابل ٣,٨ في الألف عام ٢٠١٨ .

معدل الوفيات بمحافظات الجمهورية عام ٢٠١٩



١,٥ ٪ انخفاض في أعداد وفيات الأطفال الرضع عام ٢٠١٩

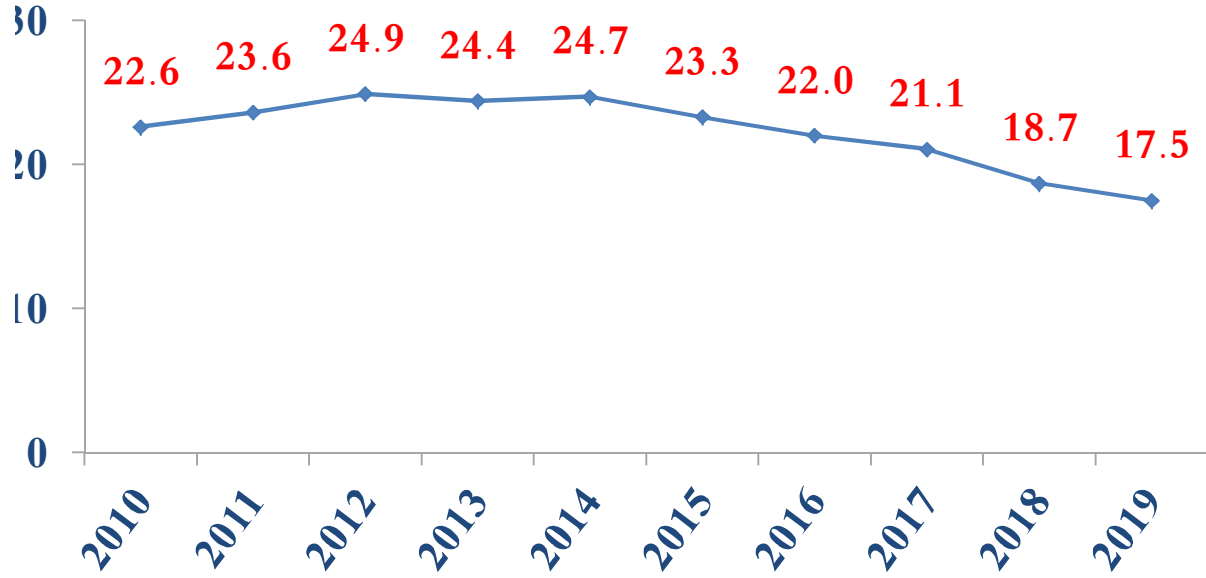
- بلغ عدد حالات وفيات الأطفال الرضع (أقل من سنة) ٣٦١٧٣ عام ٢٠١٩ مقابل ٣٦٧٣٤ عام ٢٠١٨ بنسبة انخفاض قدرها ١,٥ ٪ وقد بلغ معدل وفيات الأطفال الرضع ١٥,٧ في الألف عام ٢٠١٩. مقابل ١٥,٤ في الألف عام ٢٠١٨.
- بلغ عدد حالات وفيات الأطفال دون الخامسة ٤٦٩٥٦ عام ٢٠١٩ مقابل ٤٧٦٥٤ عام ٢٠١٨ بنسبة انخفاض قدرها ١,٥ ٪ وقد بلغ معدل وفيات الأطفال دون الخامسة ٢٠,٤ في الألف عام ٢٠١٩ مقابل ٢٠,٠ في الألف عام ٢٠١٨.

٨٨ ألف نسمة) إنخفاض في أعداد الزيادة الطبيعية خلال عام ٢٠١٩

- انخفض حجم الزيادة الطبيعية للسكان (أعداد المواليد - أعداد الوفيات) من ١٨٢٢٠٥٤ نسمة عام ٢٠١٨ إلى ١٧٣٤٢٥٢ نسمة عام ٢٠١٩ بانخفاض قدره ٨٨ ألف نسمة.
- انخفض معدل الزيادة الطبيعية للسكان (معدل المواليد - معدل الوفيات) من ١٨,٧ في الألف خلال عام ٢٠١٨ إلى ١٧,٥ في الألف خلال عام ٢٠١٩ بانخفاض قدره ١,٢ لكل ألف من السكان.

تطور معدل الزيادة الطبيعية لسكان مصر خلال الفترة (٢٠١٩-٢٠١٠)

المعدل لكل ١٠٠٠ من السكان



P.O. Box 2086 Salah Salem , Nasr City, Cairo, Egypt

ص.ب. ٢٠٨٦ صلاح سالم - مدينة نصر / القاهرة

ت / العلاقات العامة : ٢٤٠٢٠٢٣١ (٠٢) المركز القومي للمعلومات : ٢٤٠٢٠٥٧٤ (٠٢) فاكس رئاسة الجهاز ٢٤٠٢٤٠٩٩ (٠٢)

البريد الإلكتروني: Email : press capmas@capmas.gov.eg

موقع الجهاز : http://www.capmas.gov.eg