جمهورية مصر العربية
الجهاز المركزى للتعبئة العامة والإحصاء

النشرة السنوية
لإحصاءات النقل الجوى

عام ٢٠١٢

إصدار أغسطس ٢٠١٣

مرجع رقم ٧١- ٢١٣١٢ - ٢٠١٢

جمهورية مصر العربية
الجهاز المركزى للتعبئة العامة والإحصاء

النشرة السنوية
لإحصاءات النقل الجوى
عام ٢٠١٢

مرجع رقم : (٧١-٢١٣١٢-٢٠١٢)
http :// www.capmas.gov.eg
إصدار أغسطس ٢٠١٣

تقديـــم

يعد قطاع النقل بفروعه وأنشطته المختلفة مكوناً مهماً من مكونات البنية الأساسية للاقتصاد الوطني وركيزة أساسية للتنمية الاقتصادية والاجتماعية.

ويعتبر النقل الجوى عصب الحياة المعاصرة لخدمة الحركة الداخلية والخارجية في مختلف أوجه الحياة الاقتصادية، كما يساهم بقدر كبير في تنمية الاقتصاد القومي من خلال إثراء حركة السياحة،وهناك رؤية للوصول بالمطارات المصرية لتكون من أكبر مراكز الحركة الجوية بمنطقة الشرق الأوسط وأفريقيا مع توافر عناصر الأمن والأمان والسلامة للركاب والطائرات داخل المجال الجوى.

لذا يقوم الجهاز المركزي للتعبئة العامة والإحصاء بإصدار النشرة السنوية " لإحصاءات النقل الجوى " عام 2012 والتي تتضمن إجمالي الحركة الدولية و المحلية للمطارات و بيانات عن الشركات الوطنية للنقل الجوى وأعداد الطائرات المملوكة والمؤجرة لديها وطائرات البضائع والحركة المحلية والدولية المنتظمة والغير منتظمة بالمطارات وأعداد المشتغلين وإجمالي قيمة الأجور ،والإيرادات والمصروفات والمستلزمات السلعية والخدمية .

يقدم الجهاز هذه النشرة للمهتمين بهذا المجال آملآ أن تحقق الفائدة المرجوة منها .

والله ولى التوفيق ،،،

لواء / أبو بكر الجندى

رئيس الجهاز المركزى للتعبئة العامة والإحصاء

الفهرس

رقم الجدول	البيـــان	رقم الصفحة
	منهجية النشرة	١
	المؤشرات العامة	٣
	الباب الأول	
	الجداول الاجمالية للمطارات	
١	إجمالي عدد الرحلات والركاب للمطارات المصرية خلال الفترة (٢٠٠٨-٢٠١٢)	٨
٢	حركة الرحلات طبقا لنوع الحركة والمطار عام ٢٠١٢	٨
٣	حركة الركاب طبقا لنوع الحركة والمطار عام ٢٠١٢	٩
٤	حركة البضائع الصادرة والواردة خلال الفترة (٢٠٠٨-٢٠١٢)	٩
٥	حركة الرحلات والركاب للشركات الوطنية إلى إجمالي الحركة للمطارات عام ٢٠١٢	١٠
٦	كمية البضائع المنقولة للشركات الوطنية إلى إجمالي المطارات عام ٢٠١٢	١٠
	الباب الثاني	
	الجداول الاجمالية للشركات الوطنية عام ٢٠١٢	
٧	عدد طائرات الركاب المملوكة طبقاً للطراز وفترة التشغيل	١٢
٨	عدد طائرات الركاب المستأجرة طبقاً للطراز وفترة التشغيل	١٢
٩	عدد الطائرات الركاب المملوكة طبقاً للطراز والسعة والحالة الفنية	١٣
١٠	عدد طائرات الركاب المستأجرة طبقاً للطراز والسعة والحالة الفنية	١٣
١١	عدد طائرات البضائع المملوكة طبقاً للطراز وكمية البضائع المنقولة والحالة الفنية	١٣
١٢	الحركة الدولية المنتظمة بالمطارات	١٤
١٣	الحركة الدولية الغير منتظمة بالمطارات	١٤
١٤	الحركة المحلية المنتظمة بالمطارات	١٥
١٥	الحركة المحلية الغير منتظمة بالمطارات	١٥
١٦	عدد المشتغلين وإجمالى الأجور النقدية والمزايا العينية والتأمينات الإجتماعية طبقاً لفئات المشتغلين	١٦
١٧	قيمة المستلزمات السلعية والخدمية	١٧
١٨	قيمة المصروفات التحويلية الجارية والتخصيصية	١٧
١٩	قيمة إيرادات النشاط الجاري والإيرادات التحويلية	١٨
٢٠	قيمة الأصول الثابتة	١٨

منهجية النشرة

يعتبر النقل الجوى من أهم وسائل النقل لتميزه عن وسائل النقل الأخرى من حيث تحقيق السرعة وتقليل الجهد والوقت.

وقد كان للتطور المستمر للمطارات المصرية طبقا للمعايير و المقاييس الدولية و استخدام احدث وسائل التكنولوجيا الحديثة في مجال النقل الجوى أثراً بالغاً حقق لمصر الريادة و التميز و الوصول بالمطارات المصرية لتكون من اكبر مراكز الحركة الجوية بمنطقة الشرق الأوسط و إفريقيا مع توافر عناصر الأمن و الأمان و السلامة للركاب و الطائرات مما أدى إلى خلق كيان اقتصادي قوى قادر على التطور و النمو و التطلع إلى نجاحات مستقبلية .

و يشهد مطار القاهرة الدولى تطوراً لم يسبق له مثيل ليصبح من أفضل المطارات و ذلك لزيادة الطاقة الاستيعابية بإنشاء صالات جديدة و جراجات متعددة الطوابق و ناقل الركاب الآلي لمواجهة الزيادة في الحركة الجوية .

أولاً : هدف النشرة:

تهدف هذه النشرة إلى رصد حركة المطارات المصرية للرحلات الدولية والمحلية المنتظمة والغير منتظمة (حركة الركاب والبضائع).

ثانياً : دورية النشرة:

تصدر النشرة سنوياً.

ثالثاً : مصادر البيانات:

أ- التقرير الإحصائي السنوي لسلطة الطيران المدني (إجمالي حركة المطارات عام **2012**).

ب- الشركات الوطنية :-

1- الشركة القابضة مصر للطيران (أعمال عام)

2- شركة ممفيس للطيران (خاص)

3- شركة القاهرة للنقل الجوى (خاص)

4- شركة أير كايرو للنقل الجوى (خاص)

5- شركة **AMC** للنقل الجوى (خاص)

6- شركة نسما للطيران (خاص)

7- شركة تراى ستار أير للنقل الجوى (خاص)

8- الشركة المصرية العالمية للطيران (خاص)

9- شركة الإسكندرية للطيران (خاص)

10- الشركة العربية للطيران (خاص)

11- شركة ميدويست للطيران (خاص)

12- شركة النيل للطيران (خاص)

رابعاً : الرموز المستخدمة :

(-) القيمة صفر

خامساً : طرق إتاحة البيانات:

أ- نشرة ورقية.

ب- الموقع الاليكتروني

المؤشرات العامة

أولاً: الحركة الإجمالية للمطارات :

- بلغ إجمالي حركة الرحلات للمطارات **331,74** ألف رحلة عام **2012** مقابل **311,21** ألف رحلة عام **2011** بنسبة زيادة قدرها **6,6** ٪.
- بلغ إجمالي حركة الركاب للمطارات **33,94** مليون راكب عام **2012** مقابل **29,25** مليون راكب عام **2011** بنسبة زيادة قدرها **16,0**٪ .
- بلغ إجمالي كمية البضائع المنقولة **281,78** ألف طن عام **2012** مقابل **285,58** ألف طن عام **2011** بنسبة انخفاض قدرها **1,3**٪.

ثانيا : الحركة الإجمالية للشركات الوطنية بالمطارات :

- بلغ إجمالي الحركة الدولية والمحلية للركاب **13,09** مليون راكب عام **2012** مقابل **13,67** مليون راكب عام **2011** بنسبة انخفاض قدرها **4,2** ٪، منها **9,31** مليون راكب للحركة الدولية بنسبة **71,1** ٪، **3,78** مليون راكب للحركة المحلية بنسبة **28,9** ٪ وبلغت نسبة حركة الركاب للشركات الوطنية **38,6** ٪ من إجمالى حركة الركاب للمطارات.
- بلغ إجمالي الحركة الدولية والمحلية لطائرات (الركاب، البضائع) بالمطارات **149,73** ألف رحلة عام **2012** مقابل**170,69**ألف رحلة عام**2011** بنسبة انخفاض قدرها **12,3**٪ منها**76,26** ألف رحلة للحركة الدولية بنسبة **50,9**٪ ، **73,47** ألف رحلة للحركة المحلية بنسبة **49,1**٪ وبلغت نسبة حركة الرحلات للشركات الوطنية **45,1**٪ من إجمالى حركة الرحلات للمطارات.
- بلغت كمية البضائع المنقولة **170,32** ألف طن عام **2012** مقابل **130,67** ألف طن عام **2011** بنسبة زيادة قدرها **30,3** ٪ ، منها **78,64** ألف طن صادر بنسبة **46,2**٪ ، **91,68** ألف طن وارد بنسبة **53,8**٪ ، منها **13,81** ألف طن ترانزيت وبلغت نسبة حركة البضائع للشركات الوطنية **60,4** ٪ من إجمالى حركة البضائع للمطارات .
- بلغ عدد المطارات المصرية التى تمت بها حركة شركات الطيران الوطنية **13** مطاراً.
- بلغ عدد شركات الطيران الوطنية **12** شركة منها شركة واحدة قطاع أعمال عام ، **11** شركة قطاع خاص.
- بلغ عدد الطائرات المستخدمة **103** طائرة منها **70** طائرة مملوكة بنسبة **68,0**٪، **33** طائرة مستأجرة بنسبة **32,0**٪.
- بلغ إجمالي عدد المشتغلين بشركات الطيران الوطنية **34009** مشتغلاً عام **2012** مقابل **35139** مشتغلاً عام **2011** بنسبة انخفاض قدرها **3,2** ٪ ، وبلغ إجمالي قيمة الأجور النقدية والمزايا العينية والتأمينات الاجتماعية **2,66** مليار جنيه عام **2012** مقابل **2,12** مليار جنيه عام **2011** بنسبة زيادة قدرها **25,5** ٪.
- بلغ إجمالى قيمة المستلزمات السلعية **6,71** مليار جنيه والمستلزمات الخدمية **5,09** مليار جنيه.
- بلغ إجمالي قيمة المصروفات التحويلية الجارية **2,98** مليار جنية والتخصيصية **1,41** مليار جنيه.
- بلغ إجمالي قيمة إيرادات النقل الجوى للركاب والبضائع **16,42** مليار جنيه .

التوزيع النسبي لإجمالي حركة الرحلات الدولية
طبقاً لنوع الحركة لأهم المطارات عام ٢٠١٢

المطارات	نوع الحركة		الإجمالي
	المنتظمة	الغير منتظمة	
القاهرة	٦١٦٦٥	٧٢٢	٦٢٣٨٧
شرم الشيخ	٣٨٩	١٥٤٤	١٩٣٣
برج العرب	٧٩٥٥	٨٧	٨٠٤٢
الأقصر	٤٥٦	٣٤٣	٧٩٩
مطارات أخري	٥٩٦	٢٥٠٣	٣٠٩٩
الإجمالي	**٧١٠٦١**	**٥١٩٩**	**٧٦٢٦٠**
٪للإجمالي	**٩٣،٢**	**٦،٨**	**١٠٠**

التوزيع النسبي لإجمالي حركة الرحلات المحلية
طبقاً لنوع الحركة لأهم المطارات عام ٢٠١٢

المطارات	نوع الحركة		الإجمالي
	المنتظمة	الغير منتظمة	
القاهرة	٢٤٩٢٦	٦٣٠	٢٥٥٥٦
شرم الشيخ	٨٠٩١	٢١٨٠	١٠٢٧١
برج العرب	٨٤٧١	١١٩٥	٩٦٦٦
الغردقة	٦٣٩٣	١٦٧٦	٨٠٦٩
الاقصر	١٠١٥٣	٩١٥	١١٠٦٨
مطارات أخري	٧١٤٨	١٦٩٤	٨٨٤٢
الإجمالي	**٦٥١٨٢**	**٨٢٩٠**	**٧٣٤٧٢**
٪للإجمالي	**٨٨،٧**	**١١،٣**	**١٠٠**

التوزيع النسبي لإجمالي حركة الرحلات الدولية والمحلية طبقاً لنوع الحركة عام ٢٠١٢

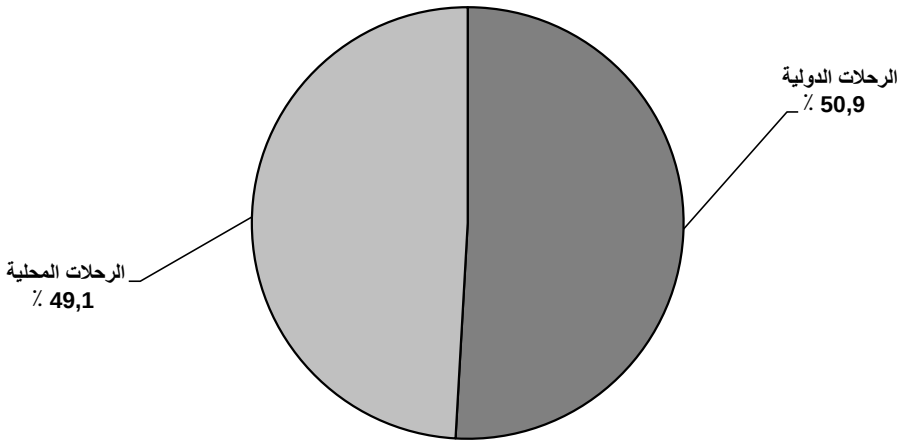

حركة الركاب الدولية لأهم المطارات

عامي ٢٠١١ / ٢٠١٢

العدد بالألف راكب

المطارات	عدد الركاب	
	٢٠١١	٢٠١٢
القاهرة	٦٢٩٢	٧٦٤١
الغردقة	٣٧٠	٢٨٣
شرم الشيخ	٢٠٦	٢٥٠
برج العرب	٢٠٦	٩٠٤
الاسكندرية (النزهة)	٣٠٦	-
مطارات أخري	٢٦٧	٢٣٩
الإجمالي	**٧٦٤٧**	**٩٣١٧**

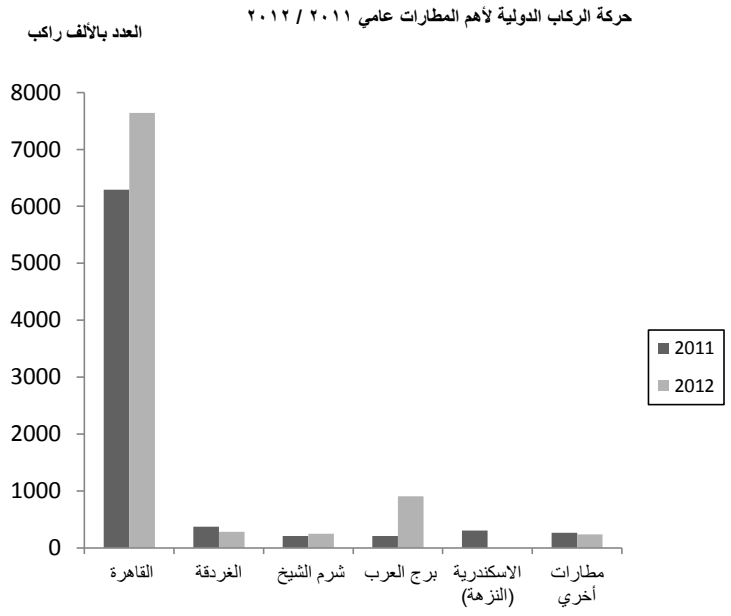

حركة الركاب المحلية لأهم المطارات

عامي ٢٠١١ / ٢٠١٢

العدد بالألف راكب

المطارات	عدد الركاب	
	٢٠١١	٢٠١٢
القاهرة	٢١٤٣	١٦١٣
الأقصر	٨٦٦	٤٠٥
أسوان	٦٦٦	٢٩٠
شرم الشيخ	١٠٧٧	٦٨٢
الغردقة	٧٦١	٤٥٦
مطارات أخري	٥١٤	٣٢٩
الإجمالي	**٦٠٢٧**	**٣٧٧٥**

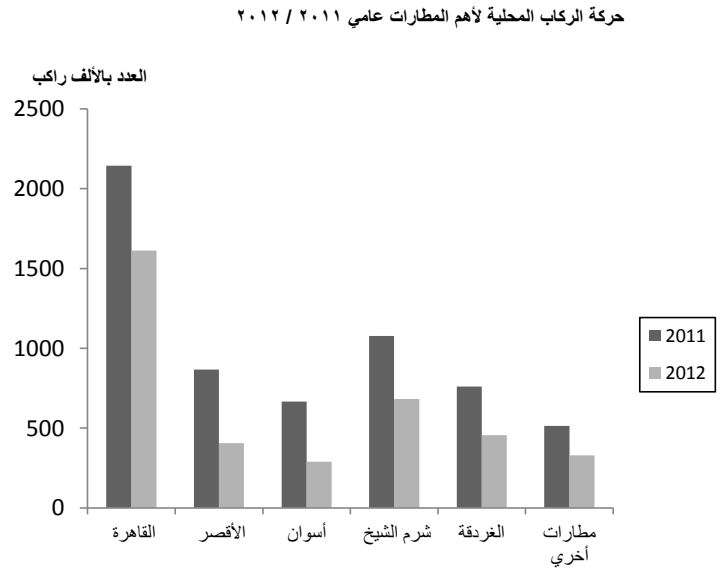

جـــداول النـشـــرة

الباب الأول
الجداول الإجمالية للمطارات

جدول رقم (١) إجمالي عدد الرحلات والركاب للمطارات المصرية

خلال الفترة (٢٠٠٨ - ٢٠١٢)

السنة	الرحلات		الإجمالي	الركاب		الإجمالي
	وصول	رحيل		وصول	رحيل	
٢٠١٢	١٦٥٨٦٩	١٦٥٨٦٩	٣٣١٧٣٨	١٦٩٤٦٥٦٨	١٦٩٩٤٣٨٧	٣٣٩٤٠٩٥٥
٢٠١١	١٥٥٧٨٢	١٥٥٤٢٥	٣١١٢٠٧	١٤٥٧٠١٩٨	١٤٦٧٥١٥٦	٢٩٢٤٥٣٥٤
٢٠١٠	١٨٨٨١٠	١٨٨٨٠٧	٣٧٧٦١٧	٢٠٠٩٣٠٣٤	٢٠٣٥٤٢٢٠	٤٠٤٤٧٢٥٤
٢٠٠٩	١٧٣٩٧١	١٧٣٩٧٩	٣٤٧٩٥٠	١٧٦٤٢٣٩٣	١٧٩٨٩٤٩١	٣٥٦٣١٨٨٤
٢٠٠٨	١٧٦٦٦٥	١٧٦٦٥٨	٣٥٣٣٢٣	١٧٧٠٠٧٥١	١٨١٣٠٦١٣	٣٥٨٣١٣٦٤

جدول رقم (٢) حركة الرحلات طبقاً لنوع الحركة و المطار

عام ٢٠١٢

المطار	الحركة الدولية		الحركة المحلية		تحركات اخرى		الإجمالي
	وصول	رحيل	وصول	رحيل	وصول	رحيل	
القاهرة	٥٠٦٣٦	٥٠٦٧٣	١٦٤١٩	١٦٣٨٢	٤٢٦٤	٤٢٦٤	١٤٢٦٣٨
الغردقة	١٨١٠٤	١٨٨٠٩	٥٢٩٣	٤٥٨٨	٣٣٢	٣٣٢	٤٧٤٥٨
شرم الشيخ	١٦٩٥٤	١٧٣٧٣	٦٢٣٤	٥٨١٥	٥٣٣	٥٣٣	٤٧٤٤٢
برج العرب	٩٠١٠	٩٠٣٨	١٩٦٥	١٩٣٧	٤٩١	٤٩١	٢٢٩٣٢
مرسى علم	٣٨٠٩	٣٨١٣	٤٣٦	٤٣٢	-	-	٨٤٩٠
الاقصر	٢٥٥٧	١٧٢٣	٣٢٢٥	٤٠٥٩	٤٠٨	٤٠٨	١٢٣٨٠
اسوان	١٠	١١	٢٦٨٩	٢٦٨٨	٢٢٢	٢٢٢	٥٨٤٢
طابا	٩٢٥	٨٤٧	٥٤٧	٦٢٥	٢١٤	٢١٤	٣٣٧٢
سوهاج	١٣٠٠	١٣٠٠	١٥٥	١٥٥	٧	٧	٢٩٢٤
اسيوط	١٣٠٥	١٣٠٥	٣٢٦	٣٢٦	٢٤١	٢٤١	٣٧٤٤
ابو سمبل	-	-	٦٦٣	٦٦٣	١٥	١٥	١٣٥٦
مرسى مطروح	٢٨٦	٢٨٦	٣٦	٣٦	٢٠	٢٠	٦٨٤
العلمين	٢٨	٣٦	٨	-	٢٧	٢٧	١٢٦
اخرى (١)							٣٢٣٥٠
الإجمالي	**١٠٤٩٢٤**	**١٠٥٢١٤**	**٣٧٩٩٦**	**٣٧٧٠٦**	**٦٧٧٤**	**٦٧٧٤**	٣٣١٧٣٨

(١) مطارات أخرى تشمل (الطور - سانت كاترين - شرق العوينات - الخارجة - بورسعيد - مرسى مطروح - الداخلة - العريش) وبيانها مجمع بالتقرير

جدول رقم (٣) حركة الركاب طبقاً لنوع الحركة و المطار

عام ٢٠١٢

المطار	الحركة الدولية		الحركة المحلية		تحركات اخرى		الإجمالي
	وصول	رحيل	وصول	رحيل	وصول	رحيل	
القاهرة	٦٥٣٣٢٤٠	٦٤٣٤٣٠٨	٩٤٥٣٨٧	٩٢٨٥٩٩	٨٦٩	٢١١٧	١٤٨٤٤٥٢٠
الغردقة	٣٢٤٦٦٩٧	٣٣٤١٤٩١	٢٩٢٠٣٠	٢٥٥٦٩٢	٩٤٥	١١٢٠	٧١٣٧٩٧٥
شرم الشيخ	٢٨٨٢١٦٠	٢٩٢٣٤٢٤	٤٢٥١٠٩	٣٧٣٩٨٠	٢٢٠٣	١٨٥٩	٦٦٠٨٧٣٥
برج العرب	٨٥٨١٥١	٩٨١٥٩٩	٦٩٣٧١	٧١٨٥٧	١٥٣	١٣٠	١٩٨١٢٦١
مرسى علم	٥٢٨٩٥٤	٥٢٧٢٨٧	١٦١١٥	١٥٨١٠	-	-	١٠٨٨١٦٦
الاقصر	٢١٣٢٦٠	١٥٧٧٢٦	٢٠٣٢٢١	٢٢٣٩٥٣	١٣٣	١٦٢	٧٩٨٤٥٥
اسوان	٧٦٩	١٤٩٦	١٣٨٨٦٩	١٥١١١٠	١١٨	٢٨٨	٢٩٢٦٥٠
طابا	١٢٣٢٥٥	١١٧٦٢٠	١٨١١٨	٢٢٤٧٨	١٤٩	١٤١	٢٨١٧٦١
سوهاج	١٤٣١٧٣	١٤٨٦٥٠	٩٦٨٧	٩٧٩٩	٩	٩	٣١١٣٢٧
اسيوط	١٣٣١٠١	١٤١٠٥٤	١٥٨١٥	١٦٤٨٢	٣٠٣	٢٦٦	٣٠٧٠٢١
ابو سمبل	-	-	٣٦٧٥٩	٣٦٣٢٧	٢٢٣	٥١	٧٣٣٦٠
مرسى مطروح	٤٠٢٣٣	٣٨٦٧٨	١٤٥٥	١٣٨٠	٢١	٢٤	٨١٧٩١
العلمين	٥٤١٦	٦٧٩٩	-	-	٥٩٨	٢٩٢	١٣١٠٥
اخرى (١)	-	-	-	-	-	-	١٢٠٨٢٨
الإجمالي	**١٤٧٠٨٤٠٩**	**١٤٨٢٠١٣٢**	**٢١٧١٩٣٦**	**٢١٠٧٤٦٧**	**٥٧٢٤**	**٦٤٥٩**	**٣٣٩٤٠٩٥٥**

(١) مطارات اخرى تشمل (الطور - سانت كاترين - شرق العوينات - الخارجة - بورسعيد - مرسى مطروح - الداخلة - العريش) و بيانها مجمع بالتقرير

جدول رقم (٤) تطور حركة البضائع الصادرة والواردة

خلال الفترة ٢٠٠٨ - ٢٠١٢

السنة	مجمع بضائع القاهرة		مجمع بضائع الاسكندرية		مجمع بضائع الأقصر		الإجمالي	
	صادر	وارد	صادر	وارد	صادر	وارد	صادر	وارد
٢٠١٢	١٧٧٨٠٤	١٠١٠٧٣	٢١٤٨	١٢٨	٦٤	٥٥٨	١٨٠٠١٦	١٠١٧٥٩
٢٠١١	١١٤٣٦٦	١٦٦٢٠٧	٣٦٢٧	٧٧٥	٣٩٧	٢١٢	١١٨٣٩٠	١٦٧١٩٤
٢٠١٠	١٨٢٣٤٩	١٢٤٩٧٦	٤٩٥٢	٧٩٨	٥٨	٧٧	١٨٧٣٥٩	١٢٥٨٥١
٢٠٠٩	١٨٤٣٣٦	١٠٠٥٢٥	٣٤٥٦	٨٦٩	١٠٧	٩٢٨	١٨٧٨٩٩	١٠٢٣٢٢
٢٠٠٨	١٧٢٢٨٤	١١١٩١٣	٤٦٥٢	١٢٤٩	٢١٥	٥٣٤	١٧٧١٥١	١١٣٦٩٦

الباب الثاني
الجداول الإجمالية للشركات الوطنية
عام 2012

جدول رقم (٥) حركة الرحلات والركاب للشركات الوطنية الى إجمالي الحركة للمطارات

عـام ٢٠١٢

المطـــار	الرحلات			الركاب (بالالف)		
	الحركة الاجمالية للمطارات	حركة الشركات الوطنية	٪	الحركة الاجمالية للمطارات	حركة الشركات الوطنية	٪
القاهرة	١٤٢٦٣٨	٨٧٩٤٣	٦١،٧	١٤٨٤٥	٩٢٥٥	٦٢،٣
الغردقة	٤٧٤٥٨	١٠٠٦٤	٢١،٢	٧١٣٨	٧٣٩	١٠،٤
شرم الشيخ	٤٧٤٤٢	١٢٢٠٤	٢٥،٧	٦٦٠٩	٩٣٢	١٤،١
برج العرب	٢٢٩٣٢	١٧٧٠٨	٧٧،٢	١٩٨١	١٠٤٧	٥٢،٩
مرسى علم	٨٤٩٠	٦٥٦	٧،٧	١٠٨٨	٣٥	٣،٢
الاقصر	١٢٣٨٠	١١٨٦٧	٩٥،٩	٧٩٨	٤٩٣	٦١،٨
اسوان	٥٨٤٢	٥١٨٧	٨٨،٨	٢٩٣	٢٩٠	٩٩،٠
طابا	٣٣٧٢	١٢٥٥	٣٧،٢	٢٨٢	٩٦	٣٤،٠
سوهاج	٢٩٢٤	٥٧٣	١٩،٦	٣١١	٥٧	١٨،٣
اسيوط	٣٧٤٤	٨٩٤	٢٣،٩	٣٠٧	٧٣	٢٣،٨
ابو سمبل	١٣٥٦	١٣٠٩	٩٦،٥	٧٣	٧٢	٩٨،٦
مرسى مطروح	٦٨٤	٧٢	١٠،٥	٨٢	٣	٣،٧
العلمين	١٢٦	-	-	١٣	-	-
مطارات اخرى	٣٢٣٥٠	-	-	١٢١	-	-
الإجمالي	**٣٣١٧٣٨**	**١٤٩٧٣٢**	**٤٥،١**	**٣٣٩٤١**	**١٣٠٩٢**	**٣٨،٦**

جدول رقم (٦) كمية البضائع المنقولة للشركات الوطنية إلى إجمالى المطارات

عـام ٢٠١٢

البيان	إجمالي البضاعة للمطارت	إجمالي البضاعة للشركات الوطنية	٪
مجمع بضاعة القاهرة	٢٧٨٨٧٧	١٦٢٦٧٩	٥٨،٣
مجمع بضاعة الاسكندرية	٢٢٧٦	٧٥٧٤	٣٣٢،٨
مجمع بضاعة الاقصر	٦٢٢	٦٨	١٠،٩
الإجمالي	**٢٨١٧٧٥**	**١٧٠٣٢١**	**٦٠،٤**

جدول رقم (٧) عدد الطائرات المملوكة لشركات الطيران الوطنية

طبقاً للطراز وفترة التشغيل عام ٢٠١٢

فترة التشغيل / الطراز	أقل من ٥ سنوات	٥-	١٠-	١٥-	٢٠ فأكثر	الإجمالي
MD - 83	-	١	-	-	-	١
B 737 - 800	١٤	٤	-	-	-	١٨
B 777 - 200	-	-	٥	-	-	٥
B 737 - 500	-	-	-	٢	٢	٤
A 340 - 200	١	-	١	٢	-	٤
A 321 - 200	-	-	٤	-	-	٤
A 330 - 200	-	٧	-	-	-	٧
A 320	-	٤	٥	٣	-	١٢
A 300 - B 4	-	-	-	-	٣	٣
DCQ - 31	-	-	١	-	-	١
A 300 - 600	-	-	-	-	٢	٢
A 330 - 300	٤	-	-	-	-	٤
A 320 - 200	٥	-	-	-	-	٥
الإجمالي	**٢٤**	**١٦**	**١٦**	**٧**	**٧**	**٧٠**

جدول رقم (٨) عدد الطائرات المستأجرة لشركات الطيران الوطنية

طبقاً للطراز وفترة التشغيل عام ٢٠١٢

فترة التشغيل / الطراز	أقل من ٥ سنوات	٥-	١٠-	١٥-	٢٠ فأكثر	الإجمالي
A 321	٢	-	-	-	-	٢
B 737 - 500	-	-	-	١	-	١
أمبراير ١٧٠	١٢	-	-	-	-	١٢
A 320	٤	-	٢	-	-	٦
TU 204	-	-	-	٢	-	٢
A 320 - 214	٢	-	-	-	-	٢
B 777 - 300	٦	-	-	-	-	٦
B 737 - 800	-	٢	-	-	-	٢
الإجمالي	**٢٦**	**٢**	**٢**	**٣**	**٠**	**٣٣**

جدول رقم (٩) عدد طائرات الركاب المملوكة لشركات الطيران الوطنية

طبقاً للطراز والسعة والحالة الفنية عام ٢٠١٢

البيان / الطراز	عدد الطائرات	السعة (جملة المقاعد)	الحالة الفنية	
			الشغالة	تحت الإصلاح
MD - 83	١	١٦٩	١	-
B 737 - 800	١٨	٥٩٩٤	١٨	-
B 777 - 200	٥	١٥٩٥	٥	-
B 737 - 500	٤	٤١٦	٤	-
A 340 - 200	٤	١٠٤٠	٤	-
A 321 - 200	٤	٦٤٤	٤	-
A 330 - 200	٧	١٨٧٦	٧	-
A 320	١٢	٣٨٢٨	١٢	-
DCQ - 31	١	١١٥	١	-
A 330 - 300	٤	١٢٠٤	٤	-
A 320 - 200	٥	٨٢٠	٥	-
الإجمالي	**٦٥**	**١٧٧٠١**	**٦٥**	**-**

جدول رقم (١٠) عدد طائرات الركاب المستأجرة لشركات الطيران الوطنية

طبقاً للطراز والسعة والحالة الفنية عام ٢٠١٢

البيان / الطراز	عدد الطائرات	السعة (جملة المقاعد)	الحالة الفنية	
			الشغالة	تحت الإصلاح
A 321	٢	٤٢٤	٢	-
B 737 - 500	١	١٢١	١	-
أمبراير ١٧٠	١٢	٩٤٨	١٢	-
A 320	٦	٢٨٩٨	٦	-
TU 204	٢	٤٢٠	٢	-
A 320 - 214	٢	٣٣٦	٢	-
B 777 - 300	٦	٢٠٧٦	٦	-
B 737 - 800	٢	٣٧٨	٢	-
الإجمالي	**٣٣**	**٧٦٠١**	**٣٣**	**-**

جدول رقم (١١) عدد طائرات البضائع المملوكة لشركات الطيران الوطنية

طبقاً للطراز وكمية البضائع المنقولة والحالة الفنية عام ٢٠١٢

البيان / الطراز	عدد الطائرات	كمية البضائع المنقولة بالطن		الحالة الفنية	
		المفرغة	المشحونة	الشغالة	تحت الإصلاح
A 300 - B 4	٣	٣٠٥٦١	٢٦٢١٢	٢	١
A 300 - 600	٢	٦١١٢٤	٥٢٤٢٤	٢	-
الإجمالي	**٥**	**٩١٦٨٥**	**٧٨٦٣٦**	**٤**	**١**

جدول (١٢) الحركة الدولية المنتظمة لشركات الطيران الوطنية بالمطارات عام ٢٠١٢

المطارات	عدد الرحلات		عدد الركاب			البضائع بالطن		
	وصول	رحيل	وصول	رحيل	عابرون	وصول	رحيل	ترانزيت
القاهرة الدولي	٣٠٨٣٥	٣٠٨٣٠	٣٨١٦٩١٤	٣٧٥٤١٣٦	-	٧٤٧١٣	٧٤١٥٨	١٣٨٠٨
شرم الشيخ	١٩٧	١٩٢	١٧٧٠٨	١٧٣٤٣	-	-	-	-
الأقصر	٢٣٣	٢٢٣	٢٢٨٨٩	٢٢٢٩٦	-	-	-	-
أسيوط	١٦٥	١٦٧	١٦٤٨٦	٢٤٣٥٦	-	-	-	-
برج العرب	٣٩٥٥	٤٠٠٠	٤٢٦٦٢٥	٤٧٠٣٠٨	-	-	-	-
سوهاج	١٣١	١٣٣	١٧٠٩١	٢٠٧٣٥	-	-	-	-
الإجمالي	**٣٥٥١٦**	**٣٥٥٤٥**	**٤٣١٧٧١٣**	**٤٣٠٩١٧٤**	**-**	**٧٤٧١٣**	**٧٤١٥٨**	**١٣٨٠٨**

جدول (١٣) الحركة الدولية الغير منتظمة لشركات الطيران الوطنية بالمطارات عام ٢٠١٢

المطارات	عدد الرحلات		عدد الركاب			البضائع بالطن		
	وصول	رحيل	وصول	رحيل	عابرون	وصول	رحيل	ترانزيت
القاهرة الدولي	٣٦٢	٣٦٠	٣٤٦٢٧	٣٥٧٤٠	-	-	-	-
شرم الشيخ	٧٧٥	٧٦٩	١٠٦١٥٥	١٠٨٦٨١	-	-	-	-
الغردقة	٩٨١	١٠١٤	١٤٢٣١٩	١٤٠٧٩٣	-	-	-	-
الأقصر	١٩٧	١٤٦	٢٥٥٩٣	١٧٢٦٢	-	-	-	-
أسوان	٢	١	١١٠	١١٢	-	-	-	-
برج العرب	٤٣	٤٤	٩٩	٧٢٥٧	-	-	-	-
طابا	٢٢٤	٢٣٦	٣٢٣٩٥	٣٣٩٤٠	-	-	-	-
مرسي علم	٢٢	٢٣	١٩٠٣	٣٢٠١	-	-	-	-
الإجمالي	**٢٦٠٦**	**٢٥٩٣**	**٣٤٣٢٠١**	**٣٤٦٩٨٦**	**-**	**-**	**-**	**-**

جدول (١٤) الحركة المحلية المنتظمة لشركات الطيران الوطنية بالمطارات عام ٢٠١٢

المطارات	عدد الرحلات		عدد الركاب			البضائع بالطن		
	وصول	رحيل	وصول	رحيل	عابرون	وصول	رحيل	ترانزيت
القاهرة الدولي	١٢٤٦٣	١٢٤٦٣	٧٨٤٤٩٨	٧٥٧١٣٠	-	-	-	-
شرم الشيخ	٤٠٤٤	٤٠٤٧	٢٦٦٥٥٤	٢٧٢٤٤٠	-	-	-	-
الغردقة	٣١٩٦	٣١٩٧	١٨١٦١٥	١٩٨٦١٥	-	-	-	-
الأقصر	٥٤٠٧	٤٧٤٦	١٧٩٥٠٣	١٧٢٨٦٤	-	٣٦	٣٢	-
أسوان	٢٥١٢	٢٥١١	١٣٣٤٦٥	١٤٥٦٥١	-	-	-	-
أبو سمبل	٥٩٥	٥٩٥	٣٢٦٤٤	٣٢٤٢٥	-	-	-	-
برج العرب	٤٠٤٩	٤٤٢٢	٦٤٢٢٠	٦٥٣١٤	-	٣١٢٨	٤٤٤٦	-
طابا	١٠	١٠	١٧٣	١٥٢	-	-	-	-
أسيوط	٢٨١	٢٨١	١٥٦٤٣	١٦٢٣٢	-	-	-	-
مرسي مطروح	٢٥	٢٥	١١٢٩	١٠٣٠	-	-	-	-
سوهاج	١٥٤	١٤٩	٩١٧٧	٨٩٨٦	-	-	-	-
الإجمالي	**٣٢٧٣٦**	**٣٢٤٤٦**	**١٦٦٨٦٢١**	**١٦٧٠٨٣٩**	**-**	**٣١٦٤**	**٤٤٧٨**	**-**

جدول (١٥) الحركة المحلية الغير منتظمة لشركات الطيران الوطنية بالمطارات عام ٢٠١٢

المطارات	عدد الرحلات		عدد الركاب			البضائع بالطن		
	وصول	رحيل	وصول	رحيل	عابرون	وصول	رحيل	ترانزيت
القاهرة الدولي	٣١٩	٣١١	٣٤٩٣٨	٣٦٨٦٧	-	-	-	-
شرم الشيخ	١٠٨٨	١٠٩٢	٧٧٤٥١	٦٥٢٩٣	-	-	-	-
الغردقة	٨٤١	٨٣٥	٣٧٨٣٦	٣٧٥٧٤	-	-	-	-
الأقصر	٤٣١	٤٨٤	٢٧٣٠٣	٢٤٩٩٢	-	-	-	-
أسوان	٧٩	٨٢	٥٤٥٠	٥٢٨٢	-	-	-	-
أبو سمبل	٥٩	٦٠	٣٥٧٨	٣٧٢٩	-	-	-	-
سوهاج	٣	٣	٦٦٩	٧٥٤	-	-	-	-
طابا	٣٩١	٣٨٤	١٥٠٧٠	١٤٤٩٥	-	-	-	-
برج العرب	٥٩٨	٥٩٧	٦٠٤٢	٦٧٧٧	-	-	-	-
مرسي مطروح	١١	١١	٣٢٦	٣٥٠	-	-	-	-
مرسي علم	٣٠٦	٣٠٥	١٥٧١٢	١٤٤٩٥	-	-	-	-
الإجمالي	**٤١٢٦**	**٤١٦٤**	**٢٢٤٣٧٥**	**٢١٠٦٠٨**	**-**	**-**	**-**	**-**

جدول (١٦) عدد المشتغلين بشركات الطيران الوطنية وإجمالي الأجور النقدية والمزايا العينية والتأمينات الإجتماعية

طبقاً لفئات المشتغلين عام ٢٠١٢

القيمة بالألف جنيه

فئات المشتغلين	عدد المشتغلين في أخر العام									جملة الأجور
	دائمين			مؤقتين (تشمل) الموسمين			جملة			
	ذكور	إناث	جملة	ذكور	إناث	جملة	ذكور	إناث	جملة	
أصحاب المنشأة العاملين بها بدون أجر	٧	-	٧	-	-	-	٧	-	٧	-
أصحاب المنشأة العاملين بها بأجر	٧	١	٨	-	-	-	٧	١	٨	١٠٩٢
مديرون	٥٥٦	٥٥	٦١١	٢	-	٢	٥٥٨	٥٥	٦١٣	٧٤٠٧١
إخصائيون وفنيون	١٢٣٩٢	٢٧٨٥	١٥١٧٧	٥٣٢	٢٠	٥٥٢	١٢٩٢٤	٢٨٠٥	١٥٧٢٩	١٢٦٥٤٣٣
طيارون وطاقم ضيافة	١٠٨٩	٢٣٨	١٣٢٧	١٠٩	٢	١١١	١١٩٨	٢٤٠	١٤٣٨	٢٦٥٦٧٢
ملاحظون ومشرفون	٤٥٢	٥٥	٥٠٧	-	-	-	٤٥٢	٥٥	٥٠٧	٢٩٨٦٦
إداريون وكتبة	٢٢٦٥	١٢٥٤	٣٥١٩	٦٦٧	٦٩	٧٣٦	٢٩٣٢	١٣٢٣	٤٢٥٥	٢٩٢٨٤٩
عمال تشغيل وعمال خدمات فنية	٤٩٢٢	٢٩	٤٩٥١	١١١٧	١١٢	١٢٢٩	٦٠٣٩	١٤١	٦١٨٠	٢٧٩٤٢٤
سائقون وعمال نقل	٣٣٧٧	١٢	٣٣٨٩	٨٦	-	٨٦	٣٤٦٣	١٢	٣٤٧٥	١١٩٧٢٢
مشتغلون أخرون بدون أجر	-	-	-	-	-	-	-	-	-	-
مشتغلون أخرون بأجر	١١٢	٩	١٢١	١١١٣	٥٦٣	١٦٧٦	١٢٢٥	٥٧٢	١٧٩٧	١٢٢٩٦٦
جملة المشتغلين بدون أجر	٧	-	٧	-	-	-	٧	-	٧	-
جملة المشتغلين بأجر	**٢٥١٧٢**	**٤٤٣٨**	**٢٩٦١٠**	**٣٦٢٦**	**٧٦٦**	**٤٣٩٢**	**٢٨٧٩٨**	**٥٢٠٤**	**٣٤٠٠٢**	**٢٤٥١٠٩٥**
المزايا العينية	-	-	-	-	-	-	-	-	-	٢٧٩٣٧
مساهمة المنشآة في التأمينات الإجتماعية	-	-	-	-	-	-	-	-	-	١٧٩٧٢٧
إجمالي الأجور والمزايا العينية والتأمينات الإجتماعية	-	-	-	-	-	-	-	-	-	**٢٦٥٨٧٥٩**

جدول (١٧) قيمة المستلزمات السلعية والخدمية
لشركات الطيران الوطنية عـــــام ٢٠١٢

البيـــــــــــــــان	القيمة بالألف جنية
مستلزمات سلعية	
بنزين	٧٣٣١
كيروسين JET - A1	٦٠٠٥٥٢٠
سولار	١١٥٧٢
مواد تزييت وشحومات	٥٨٩٢
كهرباء	٣٠٣٤١
قطع غيار ومواد ومهمات	٣٧٥٢٩٨
أدوات كتابية ومطبوعات	١٨٥٤٧
مياه	٣٣٠١
مستلزمات سلعية أخري	٢٥١٢٧٥
الجملة	**٦٧٠٩٠٧٧**
مستلزمات خدمية	
مصروفات صيانة	١٢٠٤٤٨٣
مصروفات دعاية وإعلان	٢٥١١٤
مصروفات نقل وانتقالات	٢٤٥٣٣١
مصروفات اتصالات	٤٤٧٨
مستلزمات خدمية اخرى	٣٦٠٩٤٢٢
الجمـــلة	**٥٠٨٨٨٢٨**
الاجمـالى	**١١٧٩٧٩٠٥**

جدول (١٨) قيمة المصروفات التحويلية الجارية والتخصيصية
لشركات الطيران الوطنية عـــــام ٢٠١٢

البيـــــــــــــــان	القيمة بالألف جنية
مصروفات تحويلية جارية	
الضرائب والرسوم	١٢٠٨٩٤
فوائد مدينة (محلية وخارجية)	٢٩٢٢٧١
إهلاك	١٥٢٤٤٧٩
إيجارات	١٠٣٥٤٤٢
مصروفات تحويلية أخري	٥٠٩٢
الجملة	**٢٩٧٨١٧٨**
مصروفات تحويلية تخصيصية	
	٩٩٥
خسائر فروق العملة	٥١٣٢٢٩
خسائر رأس مالية	٣٨٥٥
مصروفات سنوات سابقة	٥٣٠٩٣٣
تبرعات وإعانات	٣٧٣٦
مصروفات تأمين (تأمين طائرات)	٥٥٢٩٤
تعويضات وغرامات	٧٨٢٧
مصروفات تخصيصية أخري	٢٩٢١٢٣
الجمـــلة	**١٤٠٧٩٩٢**
الاجمـالى	**٤٣٨٦١٧٠**

جدول (١٩) قيمة إيرادات النشاط الجاري والإيرادات التحويلية
لشركات الطيران الوطنية عـــــام ٢٠١٢

البيـــــــــــــان	القيمة بالألف جنية
إيرادات النشاط الجاري	
نقل البضائع	٢٠٨١٦٦
نقل الركاب	١٣١٧٢٦٧١
خدمات مباعة أخري	٢١٧٧٢٣٢
الجملة	**١٥٥٥٨٠٦٩**
الإيرادات التحويلية	
فوائد دائنة محصلة	٢٥٤٧٤
إيجارات دائنة محصلة	١٩٤٨٥
أرباح رأس مالية	٢٦٩١٨٧
منح وإعانات	٧٤٠١١
إيرادات استثمارات مالية	٤١٦٩٧
تعويضات وغرامات	١٣٨٤٣
إيرادات سنوات سابقة	١٥٨٩٨٢
إيرادات تحويلية أخري	٢٦٠٣٦١
الجمـــلة	**٨٦٣٠٤٠**
الاجمـالى	**١٦٤٢١١٠٩**

جدول (٢٠) قيمة الأصول الثابتة لشركات الطيران الوطنية
عـــــــــــام ٢٠١٢

القيمة بالألف جنية

البيـــــــــــــان	صافي القيمة أول العام	قيمة الإضافات خلال العام		قيمة المستبعد خلال العام	قيمة الإهلاك خلال العام	صافي القيمة أخر العام (١)
		محلية	مستوردة			
أراضي	٦٧٣٩	-	-	-	-	٦٧٣٩
مباني وإنشاءات	٥٩٨٢٧١	٦٧٢٤٢	-	٩٧	٢٨٩٧٤	٦٣٦٤٤٢
آلات ومعدات	٧٧٩٠٨٧	٩٥٦٨٩	٦١٠٦	١٢٧٨١	١٠٨٢٦٦	٧٥٩٨٣٥
وحدات النقل المملوكة	١٥٦٨١٣٢٦	٣٥٥٤٦٨٦	-	٢٣٩٩٥٨	١٣٥٢٦٥١	١٧٦٤٣٤٠٣
وسائل نقل وانتقال	١٨٧٢٢	٧١٩	-	٣٤١	١٩٩٠	١٧١١٠
عدد وأدوات	١٢٧٢١٢	٢٦٨٩	١٦٥٥	٢٣٨	١٣٠٥٤	١١٨٢٦٤
أثاث ومعدات مكاتب	١٣٦٤٠٠	٢٣٩٥٤	-	٢٣٤٩	٢٠٩٢٩	١٣٧٠٧٦
برامج جاهزة	٤٥٠	-	-	-	١٣٤	٣١٦
أجهزة حاسب آلي		٦٤٨	-	٢٩	١٨٧٩	٣٤٧٩
أصول أخري	١٩٣٤٧٠	٣٢٢٧٢	-	٣٢٩	٦٤٣٧٢	١٦١٠٤١
الإجمالي	**١٧٥٤١٦٧٧**	**٣٧٧٧٨٩٩**	**٧٧٦١**	**٢٥٦١٢٢**	**١٥٩٢٢٤٩**	**١٩٤٧٨٩٦٦**

(١) صافي القيمة أخر العام = (صافي القيمة أول العام + قيمة الإضافات خلال العام) - (قيمة المستبعد + قيمة الإهلاك)

الجهاز المركزى للتعبئة العامة والإحصاء

العنوان :

٣ طريق صلاح سالم - مدينة نصر – القاهرة – جمهورية مصر العربية

صندوق بريد : ٢٠٨٦ مدينة نصر – القاهرة

تليفون : ٢٤٠٢٣٠٣١ فاكس : ٢٤٠٢٤٠٩٩

Central Agency for Public Mobilization and Statistics

CAPMAS

Address :

Slah Salem Street- Nasser City.– Cairo- Egypt

P.O.Box: 2086 Nasser City – Cairo

TEL: 24023031 FAX : 24024099

Websit http//www.capmas.gov.eg موقـــع الجهاز:

Email : pres _ capmas@capmas.gov.eg بريد إلكترونى :

الجهاز المركزى للتعبئة العامة والاحصاء

مدينة نصر - ش صلاح سالم - القاهرة - مصر

تليفون: 24023031 (202+) - صندوق بريد: 2086 - فاكس: 24024099 (202+)

الموقع الإلكترونى: www.capmas.gov.eg

البريد الإلكترونى: pres_capmas@capmas.gov.eg

طبع بمطبعة الجهاز المركزى
للتعبئة العامة والإحصاء