جمهوريـــة مـــصر العربيـــة
الجهاز المركزي للتعبئة العامة والإحصاء
Arab Republic of Egypt
Central Agency for Public Mobilization & Statistics

النشرة الشهرية
للأرقام القياسية لأسعار المستهلكين
فبراير ٢٠١٩

Monthly Bulletin of
Consumer Price Index (CPI)
Mar. 2019

عند استخدام إحصاءاتنا
يرجى الإشارة إلى
الجهاز المركزي للتعبئة العامة والإحصاء

إصـــــــدار مارس ٢٠١٩
Issue of Mar. 2019
Ref. No. 54 - 22321-2019 مرجع رقم
http://www.capmas.gov.eg

تقـــديـــــــم

تعتبر الأرقام القياسية لأسعار المستهلكين أحد أهم المؤشرات الإحصائية والاقتصادية وأكثرها إرتباطاً بحـــياة الأفـــــراد اليومية بالإضافة إلي أثرها علي القـــرارات التي تتخذ في المجالات الإقتصادية.

وتصور الأرقام القياسية لأسعار المستهلكين التغير في مستويات الأسعار للسلع والخدمات في أسواق التجزئة كأحد المؤشرات الهامة لقياس التضخم، كما تمثل أحد الأدوات الضرورية المستخدمة في حساب الدخل القومي بالأسعار المثبتة وكذا قياس التغير في مستويات الأجور الحقيقية وهي الأجور الفعلية بعد تخليصها من أثر تغيرات الأسعار.

صدرت أول سلسلة للأرقام القياسية عام ١٩١٤ تحت اسم الأرقام القياسية لنفقة المعيشة باتخاذ السنة المالية ١٩١٣/١٩١٤ كسنة أساس عن مدينة القاهرة فقط ، وفي يناير ١٩٤٠ صدرت السلسلة الثانية تحت نفس الاسم باتخاذ سنة ١٩٣٩ كسنة أساس لمدينة القاهرة أيضاً ، وإعتباراً من يوليو عام ١٩٦٧ صدرت السلسلة الثالثة تحت اسم الأرقام القياسية لأسعار المستهلكين بإتخاذ السنة المالية ١٩٦٦/ ١٩٦٧ كسنة أساس لتغطي ١١ مدينة ، ٦ مناطق ريفية ، وإعتباراً من يوليو ١٩٨٨ صدرت السلسلة الرابعة باتخاذ السنة المالية ١٩٨٦/ ١٩٨٧ كسنة أساس لتغطي جميع محافظات الجمهورية ، وتوالت السلاسل الزمنية للأرقام القياسية لأسعـــار المستهلكين حتى السلسلة التاســـعة التي صـــدرت إعتباراً من سبتمبر ٢٠١٠ باتخاذ شهر يناير ٢٠١٠ كفترة أساس.

والجهاز إذ يقدم هذه السلسلة الحديثة من الأرقام القياسية لأسعار المستهلكين ليرجو أن يسهم فى تلبية الاحتياجات الإحصائية للباحثين والمخططين ومتخذي القرار .

والله ولي التوفيق ،،،،،،

لواء/ خيرت محمد بركات
رئيس الجهاز المركزي للتعبئة العامة والإحصاء

PREFACE

The Consumer Price Index **(CPI)** is one of the most important statistical and economic indicators as it is related to the daily life of people as well as the decisions making processes and economic policies .

(CPI) reflects the changes in the levels of prices of commodities and services at the retail market as one of important indicators of inflation. It is also considered an important tools used for GDP calculation with fixed prices, in addition to measure changes in real wages levels after eliminating price changes effect.

The first series of (**CPI**) was published in 1914 named household expenditure index using the fiscal year 1913/ 1914 as a base period and covering Cairo city only. At January 1940 the second series was published with the same name by using 1939 as a base period. The third series began at July 1967 named (**CPI**) by using the fiscal year 1966/1967 as a base period and covering 11 cities and 6 rural areas. The fourth series published at July 1988 by using the fiscal year 1986/1987 as a base period and covering all **Egypt** governorates. The series of (CPI) continued until the ninth series which published on September 2010 by using January 2010 as a base period.

CAPMAS hopes that the new series of the **(CPI)** will be helpfull researchers, planners and policy makers.

KHAIRAT M. BARAKAT

CAPMAS, PRESIDENT

الفهـــــــرس
Index

CONTENTS	رقم الصفحة Page No.	المحـــتـــــــويات
Indicators	1	**مؤشـــرات**
Methodology	5	**منهجية الإحصـــائيـة**
Table (1) ❖ **CPI for main sections and groups:** **Urban and total Egypt**	11	**جـــــــدول رقم (١)** ❖ **الأرقام القياسية لأسعار المستهلكين والأوزان للأقسام والمجموعات الرئيسية:** **للحضر وإجمالي الجمهورية**
Table (2) ❖ **CPI for main sections and groups:** **Urban Regions**	14	**جـــــــدول رقم (٢)** ❖ **الأرقـام القياسـية لأسـعار المسـتهلكين للأقسـام والمجموعـات الرئيسية:** **للمناطق حضرية**
Table (3) ❖ **CPI for main sections and groups:** **for Rural Regions and Egypt**	19	**جـــــــدول رقم (٣)** ❖ **الأرقـام القياسـية لأسـعار المسـتهلكين للأقسـام والمجموعـات الرئيسية:** **للمناطق الريفية وريف الجمهورية**
Table (4) ❖ **CPI for selected items:** **Urban, Rural and total Egypt**	22	**جـــــــدول رقم (٤)** ❖ **الأرقام القياسية لأسعار المستهلكين لبعض السلع المختارة: حضر وريف وإجمالي الجمهورية**
Table (5) ❖ **CPI for selected items:** **Urban Regions**	24	**جـــــــدول رقم (٥)** ❖ **الأرقام القياسية لأسعار المستهلكين لبعض السلع المختارة: مناطق حضرية**
Table (6) ❖ **CPI for selected items:** **Rural Regions**	27	**جـــــــدول رقم (٦)** ❖ **الأرقام القياسية لأسعار المستهلكين لبعض السلع المختارة: مناطق ريفية**
Annex:		**مـــلاحـــق:**
Ann. (1)		**ملحـــــــق (١)**
❖ **CPI series according to main Section Urban, Rural and total Egypt**	30	❖ **سلسلة زمنية للأرقام القياسية لأسعار المستهلكين حسب الأقسام الرئيسية حضر و ريف وإجمالي الجمهورية**
❖ **Charts for all items and food & non-alcoholic beverages:** **Urban Egypt** **Rural Egypt** **Total Egypt**	37	❖ **رسوم بيانية للرقم القياسي العام والطعام والمشروبات:** **حضر الجمهورية** **ريف الجمهورية** **إجمالي الجمهورية**
Ann. (2) **CPI series for all items and food& non – alcoholic beverages Section according to Regions**	39	**ملحـــــــق (٢)** **سلسلة زمنية للرقم القياسي العام والطعـام والمشـروبات حسـب المناطق**

CONTENTS	رقم الصفحة Page No.	المحـــــتـــــــويات
Ann. (3)		**ملحـــــــــق (٣)**
All items and percentage Change for CPI, Urban, Rural and total Egypt	43	**الرقم القياسي العام ونسب التغير لأسعار المستهلكين حضر وريف واجمالي الجمهورية**
Ann. (4)		**ملحـــــــــق (٤)**
CPI for calendar and fiscal years	47	**الأرقام القياسية لأسعار المستهلكين لسنوات ميلادية ومالية**
Ann. (5)		**ملحـــــــــق (٥)**
CPI and percentage change Quarterly for main section and groups, Urban Egypt	59	**الأرقام القياسية لأسعار المستهلكين ونسب التغير الربع سنوية للأقسام والمجموعات الرئيسية حضر الجمهورية.**
Ann. (6)		**ملحـــــــــق (٦)**
Inflation Rates Series For all Item Urban Egypt	61	**سلسلة معدلات التضخم للرقم العام حضر الجمهورية**
Ann. (7)		**ملحـــــــــق (٧)**
Weights of major components of derived for all items and main section from income , expenditure and consumption survey 2008/2009 Urban, Rural and total Egypt.	63	**الأوزان المستخدمة في الترجيح للأقسام والمجموعات الرئيسية من واقع بحث الدخل والإنفاق والإستهلاك ٢٠٠٨/٢٠٠٩.**

المؤشـــرات الرئيســـية

Main Indicators

All items and food & non-alcoholic beverages, and rates of change Feb. 2019 (January 2010 = 100)

الرقم العام و الطعام والمشروبات و نسب التغير فبراير ٢٠١٩ (يناير ٢٠١٠ =١٠٠)

Total Egypt

إجمالي الجمهورية

Indicators	الطعـــام والمشروبات Food & beverages	الرقـــم العـــام All Items	المؤشـــــــــرات
Index Number	383.2	304.2	الرقـــــم القيـــاســـــــي
Change (%) Jan. 2019	3.3	1.8	نسبة التغير عن شهر يناير٢٠١٩
Change (%) Feb. 2018	15.3	13.9	نسبة التغير عن شهر فبراير٢٠١٨

Urban Egypt

حضـــر الجمهورية

Indicators	الطعـــام والمشروبات Food & beverages	الرقـــم العـــام All Items	المؤشـــــــــرات
Index Number	378.6	295.7	الرقـــــم القيـــاســـــــي
Change (%) Jan. 2019	3.5	1.7	نسبة التغير عن شهر يناير٢٠١٩
Change (%) Feb. 2018	15.4	14.4	نسبة التغير عن شهر فبراير٢٠١٨

Rural Egypt

ريف الجمهورية

Indicators	الطعـــام والمشروبات Food & beverages	الرقـــم العـــام All Items	المؤشـــــــــرات
Index Number	387.6	314.3	الرقـــــم القيـــاســـــــي
Change (%) Jan. 2019	3.1	1.9	نسبة التغير عن شهر يناير٢٠١٩
Change (%) Feb. 2018	15.1	13.4	نسبة التغير عن شهر فبراير٢٠١٨

المؤشرات التفصيلية
Detailed Indicators

Indicators of Consumer Prices Indices
for the month of Feb. 2019
Basis (January 2010 = 100)

مؤشرات الأرقام القياسية لأسعار المستهلكين
عـــن شـــهـــــــر فبراير ٢٠١٩
بأساس (يناير٢٠١٠ =١٠٠)

FIRST: URBAN EGYPT

Urban Egypt Consumer Prices Index for Feb. 2019 reached to 295.7 registered monthly Increases 1.7 % Compared with Jan 2019 and annually Increases 14.4% Compared with Feb. 2018 and was variables sections as follows:

أولاً: حضر الجمهورية

بلـــغ الـرقـم العـام لشهـر فبراير ٢٠١٩ لحضـــر الجمـهورية ٢٩٥,٧ مسجـــلاً بذلك إرتفاعاً قـــــدره ١,٧٪ عن شهـــر ينـــايـــر ٢٠١٩ كما سجـــــل إرتفاعـــاً قدره ١٤,٤٪ عن شهـــــر فبراير ٢٠١٨ وكانت المتغيرات بالأقسام كالآتي :

No.	Sections	التغيرالسنوي ٪ Annual Change %	التغيرالشهري ٪ Monthly Change %	الأقســـــــــــام	م
1-	Food and non-alcoholic beverages	15.4	3.5	الطعام والمشروبات	-١
2-	Alcoholic_beverages.tobacco and_narcotics	10.5	0.0	المشروبات الكحولية والدخان	-٢
3-	Clothing and footwear	9.9	-1.6	الملابس والأحذية	-٣
4-	Housing.water.electricity.gas and other fuels	14.9	0.0	المسكن والمياه والكهرباء والغاز	-٤
5-	Furnishings.household equipment and routine maintenance of the house	4.8	-0.3	الأثاث والتجهيزات والمعدات المنزلية	-٥
6-	Health	5.4	0.3	الرعاية الصحية	-٦
7-	Transport	39.5	0.1	النقل والمواصلات	-٧
8-	Communications	0.0	0.0	الإتصالات السلكية واللاسلكية	-٨
9-	Recreation and culture	8.2	0.0	الثقافة والترفية	-٩
10-	Education	14.7	0.0	التعليم	-١٠
11-	Restaurants and Hotels	12.0	0.8	المطاعم والفنادق	-١١
12-	Miscellaneous goods and services	8.1	0.1	السلع والخدمات المتنوعة	-١٢

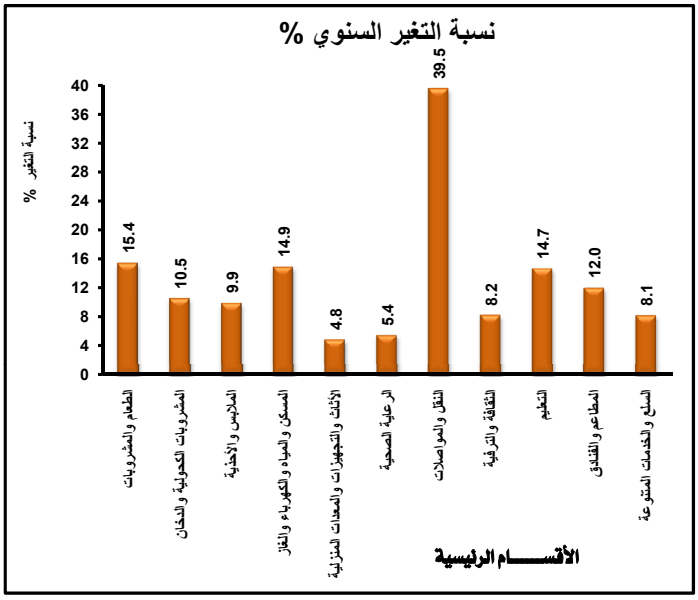

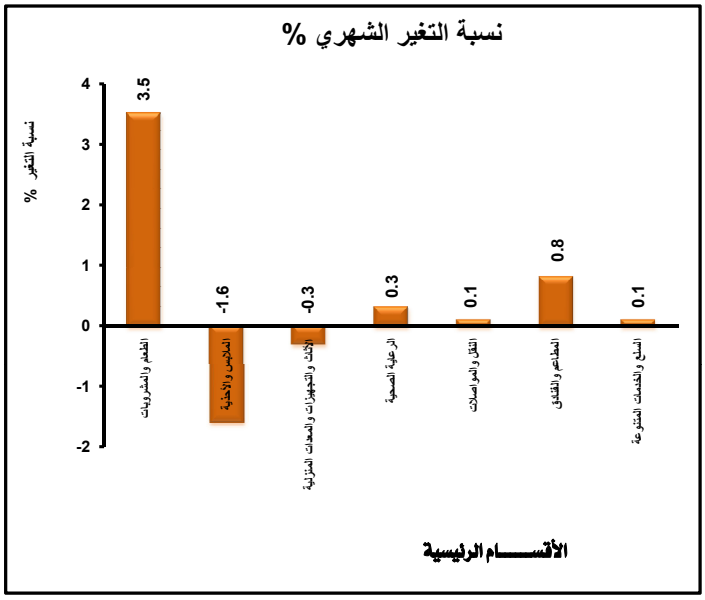

المؤشرات التفصيلية
Detailed Indicators

Indicators of Consumer Prices Indices
for the month of Feb. 2019
Basis (January 2010 = 100)

مؤشرات الأرقام القياسية لأسعار المستهلكين
عـــن شـــهـــــر فبراير ٢٠١٩
بأساس (يناير٢٠١٠ =١٠٠)

Second:RURAL EGYPT

Rural Egypt Consumer Prices Index for Feb. 2019 reached to 314.3 registered monthly Increases 1.9 % Compared with Jan 2019 and annually Increases 13.4% Compared with Feb. 2018 and was variables sections as follows:

ثانياً: ريف الجمهورية

بلـــغ الـرقـم العـــام لشهـــر فبراير ٢٠١٩ لريـــف الجمـــــهورية ٣١٤,٣
مسجـــلاً بذلك إرتفاعاً قـــــــدره ١,٩٪ عن شهـــر ينـــايـــر ٢٠١٩
كما سجـــــل إرتفـــاعاً قـــدره ١٣,٤٪ عن شهـــــر فبراير ٢٠١٨
وكانت المتغيرات بالأقسام كالآتي :

No.	Sections	التغيرالسنوي ٪ Annual Change %	التغيرالشهري ٪ Monthly Change %	الأقســــــــــــام	م
1-	Food and non-alcoholic beverages	15.1	3.1	الطعام والمشروبات	-١
2-	Alcoholic_beverages.tobacco and_narcotics	9.1	0.2	المشروبات الكحولية والدخان	-٢
3-	Clothing and footwear	8.2	-0.2	الملابس والأحذية	-٣
4-	Housing.water.electricity.gas and other fuels	15.4	0.0	المسكن والمياه والكهرباء والغاز	-٤
5-	Furnishings.household equipment and routine maintenance of the house	5.9	-0.3	الأثاث والتجهيزات والمعدات المنزلية	-٥
6-	Health	5.1	0.0	الرعاية الصحية	-٦
7-	Transport	16.0	0.0	النقل والمواصلات	-٧
8-	Communications	0.0	0.0	الإتصالات السلكية واللاسلكية	-٨
9-	Recreation and culture	13.6	0.1	الثقافة والترفية	-٩
10-	Education	16.1	0.0	التعليم	-١٠
11-	Restaurants and Hotels	10.9	0.4	المطاعم والفنادق	-١١
12-	Miscellaneous goods and services	9.8	0.4	السلع والخدمات المتنوعة	-١٢

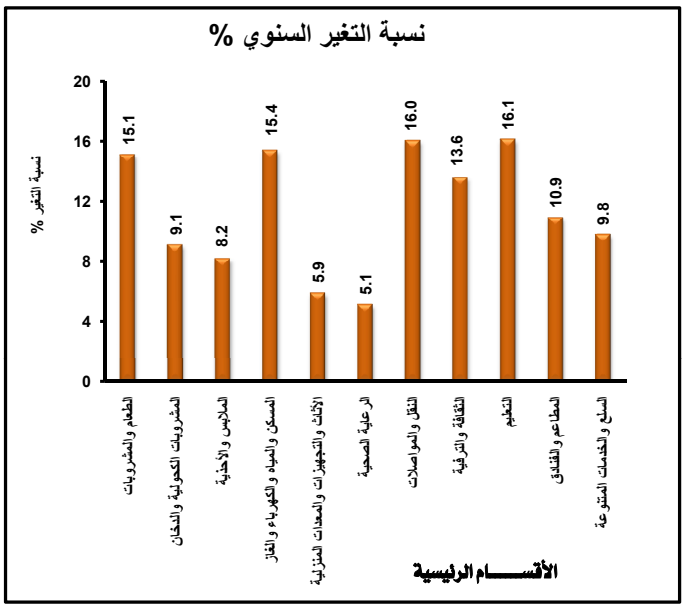

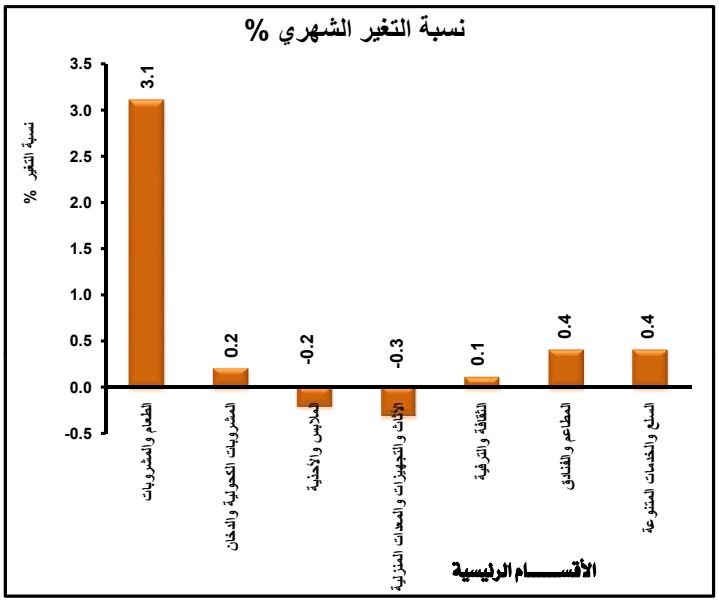

المؤشرات التفصيلية
Detailed Indicators

Indicators of Consumer Prices Indices
for the month of Feb. 2019
Basis (January 2010 = 100)

مؤشرات الأرقام القياسية لأسعار المستهلكين
عـــن شـــهـــــــر فبراير ٢٠١٩
بأساس (يناير٢٠١٠ =١٠٠)

Third:Total EGYPT

Total Egypt Consumer Prices Index for Feb. 2019 reached to 304.2 registered monthly Increases 1.8 % Compared with Jan 2019 and annually Increases 13.9% Compared with Feb.2018 and was variables sections as follows:

ثالثاً: إجمالي الجمهورية

بلـــغ الـرقـم العـام لشهـر فبراير ٢٠١٩ لإجمالي الجمهـــورية ٣٠٤,٢ مسجـــلاً بذلك إرتفاعـاً قـــــدره ١,٨٪ عن شهـــر ينـــايـــر ٢٠١٩ كما سجـــــل إرتفاعـــاً قـــدره ١٣,٩٪ عن شهـــــر فبراير ٢٠١٨ وكانت المتغيرات بالأقسام كالآتي :

No.	Sections	التغيرالسنوي ٪ Annual Change %	التغيرالشهري ٪ Monthly Change %	الأقســــــــــــام	م
1-	Food and non-alcoholic beverages	15.3	3.3	الطعام والمشروبات	-١
2-	Alcoholic_beverages.tobacco and_narcotics	9.8	0.1	المشروبات الكحولية والدخان	-٢
3-	Clothing and footwear	9.0	-0.9	الملابس والأحذية	-٣
4-	Housing.water.electricity.gas and other fuels	15.2	0.0	المسكن والمياه والكهرباء والغاز	-٤
5-	Furnishings.household equipment and routine maintenance of the house	5.3	-0.3	الأثاث والتجهيزات والمعدات المنزلية	-٥
6-	Health	5.2	0.2	الرعاية الصحية	-٦
7-	Transport	32.0	0.1	النقل والمواصلات	-٧
8-	Communications	0.0	0.0	الإتصالات السلكية واللاسلكية	-٨
9-	Recreation and culture	10.0	0.1	الثقافة والترفية	-٩
10-	Education	15.1	0.0	التعليم	-١٠
11-	Restaurants and Hotels	11.6	0.6	المطاعم والفنادق	-١١
12-	Miscellaneous goods and services	8.8	0.2	السلع والخدمات المتنوعة	-١٢

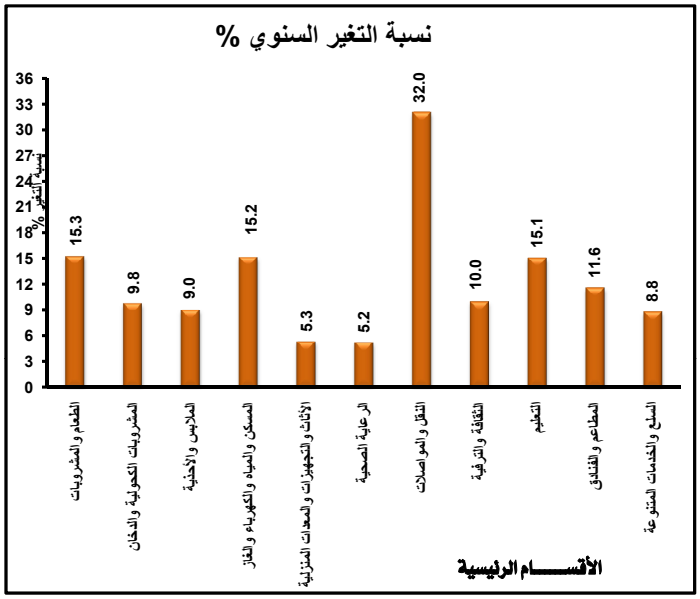

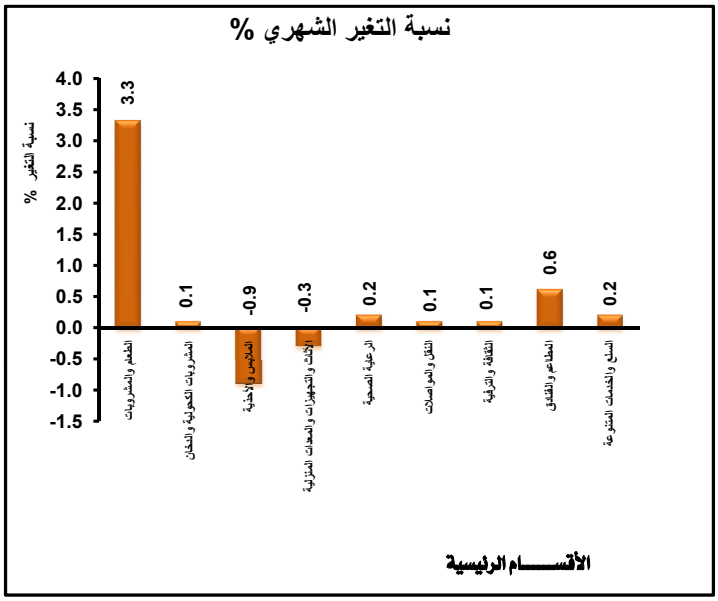

Methodology:

Main characteristics for the new series of Consumer Price Index (CPI).

1- Prelude :

What is the Consumer Price Index? CPI is the measure of the average change over time in the prices of consumption items - goods and services - that people buy for the every day life.

CAPMAS releases the 9th series of consumer price index (CPI) starting from August 2010.

2- Scope:

CAPMAS produces indices for eight geographic areas, which are :

- Cairo
- Canal cities
- Alexandria
- Frontier gov.
- Urban Lower Egypt
- Rural Lower Egypt
- Urban Upper Egypt
- Rural Upper Egypt.

In addition, CAPMAS produces aggregate indices for all Urban, all Rural, and all Egypt.

3- Periodicity:

(a) Periodicity of price Collection:

- **Food, industrial commodities and services prices are collected monthly for urban and rural areas from the 1st to the 28th of each month. The No of outlets is (10085) for urban and (4337) for rural areas.**
- **For commodity groups characterized by rapid price fluctuations, the prices are collected weekly; examples of such groups are (vegetables, fruits, fresh meat, poultry, fresh fish, birds, eggs).**

(b) Publishing periodicity:

The Bulletin is released monthly on the tenth day of each month following the reference month.

منهجية الإحصائية

الخصائص الأساسية لسلسلة الأرقام القياسية لأسعار المستهلكين.

١- تمهيد:

ما هو الرقم القياسي لأسعار المستهلكين؟ هو مقياس لمتوسط التغير الذي يطرأ بمرور الوقت علي أسعار البنود الاستهلاكية- أي السلع والخدمات التي تشتري لأغراض الحياة اليومية.

يصدر الجهاز المركزي للتعبئة العامة والإحصاء السلسلة التاسعة للأرقام القياسية لأسعار المستهلكين اعتبارًا من بيانات شهر أغسطس ٢٠١٠.

٢- النطاق الجغرافي :

يصدر الجهاز المركزي للتعبئة العامة والإحصاء الرقم القياسي لثمانية مناطق جغرافية وتشمل:

- القاهرة - مدن القناة
- الإسكندرية - محافظات الحدود
- حضر وجه بحري - ريف وجه بحري
- حضر وجه قبلي - ريف وجه قبلي

و يصدر الرقم القياسي لكل من الحضر والريف واجمالي الجمهورية.

٣- الدورية:

أ- دورية جمع الأسعار :

- **تجمع أسعار السلع الغذائية و الصناعية والخدمات شهريا من المناطق الحضرية والريفية خلال الفترة من يوم ١ إلى يوم ٢٨ من كل شهر وعدد مصادرها (١٠٠٨٥) للحضر، (٤٣٣٧) للريف .**
- **يتم جمع أسعار بعض المجموعات السلعية ذات التغير المستمر في السعر أسبوعياً وتتمثل هذه المجموعات فى (الخضروات – الفاكهة – اللحوم الحمراء الطازجة – الدواجن – الاسماك الطازجة – الطيور – البيض).**

ب- دورية إصدار النشرة:

تصدر النشرة شهرياً في اليوم العاشر من الشهر التالي لشهر البيان.

4- Index base period

Prices of January 2010 are used as base period for the new CPI series.

5- Linking CPI Series

- The CPI series compilation for the months from January 2010 to July 2010 have used the weights of the Household, Income, Expenditure and Consumption survey (HIEC) for the year 2008/2009 and the prices of January 2010 as a base month.
- Compiling a CPI series from December 2009 to August 2009 using the same base period, but moving backwards.
- So there are two CPI series for the fiscal year beginning from July 2009 to June 2010 using two different base periods (January 2007 and January 2010).
- The first series is based on a basket of goods and services and weights derived from the (2004/2005) HIEC survey according to the updated prices, While the second series is based on a basket of new goods and services, and weights derived from the (2008/2009) HIEC survey.

6- Classification:

The CPI is published according to The International Classification of individual Consumption by Purpose (COICOP-HBS 2003), which is included in the National Accounts System (SNA, 1993). COICOP is a recommended classification by many international organizations as the International Labor Force organization (ILO) and International Monetary Fund (IMF). COICOP is also used in the International Comparison Program (ICP).

٤- فتـــرة الأســـــــاس :

اتخـــذت أسعار شهر يناير ٢٠١٠ كشهر أساس لبداية السلسلة الجديدة.

٥- ربط السلسلة الزمنـــية :

- تم تركيب الأرقام القياسية لأسعار المستهلكين للشهور من يناير ٢٠١٠ إلى يوليه ٢٠١٠ باستخدام أوزان بحث الدخل والإنفاق والاستهلاك لعام ٢٠٠٨/٢٠٠٩ وأسعار شهر يناير ٢٠١٠ كشهر أساس.
- تم تركيب الأرقام القياسية لأسعار المستهلكين للشهور من ديسمبر٢٠٠٩ إلى أغسطس٢٠٠٩ باستخدام نفس فترة الأساس بالرجوع عكسياً.
- بذلك تتوافر سلسلتين من الأرقام القياسية لأسعار المستهلكين للسنة المالية التي تبدأ من يوليو ٢٠٠٩ إلى يونيه٢٠١٠بأساسين مختلفين (أساس سابق يناير٢٠٠٧، وأساس حالي يناير٢٠١٠).
- وتعتمد السلسلة الأولى على سلة السلع والخدمات والأوزان المستخرجة من بحث الدخل والإنفاق والإستهلاك ٢٠٠٤/٢٠٠٥ المحدثة سعرياً.. بينما تعتمد السلسلة الثانية على سلة حديثة للسلع والخدمات باستخدام الأوزان المستخرجة من بحث الدخل والإنفاق والإستهلاك ٢٠٠٨/٢٠٠٩.

٦- الأقسام والمجموعات المكونة للأرقام القياسية لأسعار المستهلكين :

تصدر الأرقام القياسية وفقا لأحدث التقسيمات المعمول بها دوليا وهو تصنيف الإستهلاك الفردي حسب الغرض (COICOP-HBS 2003) والواردة بنظام الحسابات القومية الصادر عام ١٩٩٣ بعد تطويعها لواقع المجتمع المصري أخذاً في الاعتبار جميع الدراسات الدولية الصادرة في هذا الشأن عن منظمة العمل الدولية، وصندوق النقد الدولي، وتصنيفات السلع والخدمات المستخدمة في برنامج المقارنات الدولية والذي تشارك فيه مصر ضمن مجموعتي الدول الإفريقية والأسيوية.

CPI is published in (12) divisions, (43) main groups, (97) class, (174) sub- class, (479) micro class.

7- Weighting System:

- The weights were derived from the (2008/2009) HIEC survey. The weight of the commodity item is the ratio of the commodity expenditure to the total of all consumption expenditure.
- Weights have been calculated at the level of divisions, Groups, class, cub class and micro class.
- Given the short time period between the (2008/2009) HIEC survey and the base index period in (January 2010), the survey weights have not been updated.

8- Computation of the Index:

The CPI compiled on two steps:

a- The Jevons index formula (a non weighted geometric mean) is used to calculate the basic index for the(479) micro class items as follows:

$$I^{t}_{a,i} = I^{t-1}_{a,i} \left(\prod_{k=1}^{k_{a,i}} \left(\frac{p^{t}_{k}}{p^{t-1}_{k}} \right) \right)^{k_{a,i}}$$

Where:

$I^{t-1}_{a,i}$:The previous index for category items (i) in area (a).

$\kappa_{a,i}$: The number of commodities in category items (i) in area (a).
a=1,2,…,8 ; i=1,2, … , 479

p^{t}_{κ} : Price of available commodity or service in category item (i) in the current month(t).

b- The formula for the calculation of the CPI is short- term basis, thus each current month's price is compared to the previous month's price. The formula is as follows:

وتصدر الأرقام القياسية مقسمة إلى (١٢) قسماً رئيسياً، (٤٣) مجموعة رئيسية، (٩٧) مجموعة فرعية، (١٧٤) مجموعة جزئية، (٤٧٩) مجموعة سلعية وخدمية أكثر تفصيلاً.

٧ـ الأوزان المستخدمة في تركيب الرقم القياسي :

- استخرجت الأوزان المستخدمة في تركيب الرقم القياسي لأسعار المستهلكين من نتائج بحث الدخل والإنفاق والاستهلاك لعام ٢٠٠٨/٢٠٠٩ حيث أعطى لكل مفردة سلعية علي مستوي المناطق الجغرافية وزن يساوي نسبة المنفق علي هذه السلعة إلي إجمالي الإنفاق الاستهلاكي للجمهورية.
- يتم حساب الأوزان علي مستوي الأقسام والمجموعات الرئيسية والمجموعات الفرعية والمجموعات الجزئية والمجموعات السلعيه والخدمية الأكثر تفصيلاً.
- نظراً لقصر الفترة الزمنية بين بحث الدخل والإنفاق والإستهلاك ٢٠٠٨/٢٠٠٩ وفترة الأساس يناير ٢٠١٠ لم تستخدم المعادلة الرياضية الخاصة بتحديث الأوزان بين الفترتين.

٨ـ تركيب الرقم القياسي :

يتم تركيب الرقم القياسي لأسعار المستهلكين على مرحلتين:

أ ـ يتم استخدام صيغة Jevons لحساب الرقم القياسي البسيط (غير المرجح) للمجموعات السلعية والخدمية الأكثر تفصيلاً وعددها (٤٧٩) وذلك كالآتي:

حيث:

$I^{t-1}_{a,i}$: الرقم القياسي السابق للمجموعة السلعية (i) بالمنطقة(a).

$\kappa_{a,i}$: عدد السلع في المجموعة السلعية (i) بالمنطقة(a).
a=1,2,…,8 ; i=1,2, … , 479

p^{t}_{κ} : سعر السلعة أو الخدمة في المجموعة السلعية(i) في الشهر الحالي(t).

بـ استخدمت صيغة لاسبير المعدلة لإظهار الفروق في أسعار الشهر الحالي مقارناً بالشهر السابق وذلك كالآتي:

$$I^{t}_{Egypt} = \sum_{a=1}^{8} \sum_{i=1}^{479} S^{t-1}_{a,i} \left[\frac{I^{t}_{a,i}}{I^{t-1}_{a,i}} \right]$$

Where:

حيـــث:

$$S^{t-1}_{a,i} = s^{0}_{a,i} \times \frac{I^{1}_{a,i}}{I^{0}_{a,i}} \times \frac{I^{2}_{a,i}}{I^{1}_{a,i}} \times \frac{I^{3}_{a,i}}{I^{2}_{a,i}} \times \ldots \times \frac{I^{t-1}_{a,i}}{I^{t-2}_{a,i}} = s^{0}_{a,i} \times \left(\frac{I^{t-1}_{a,i}}{I^{0}_{a,i}}\right)$$

And:

و:

$S^{0}_{a,i}$: **The relative weights for category items (i) in area (a) for the weight reference period.**

$S^{0}_{a,i}$: **الـوزن النســـــبي للمجمـــوعة الســلعية(i) بالمنطقة (a) في الفترة المرجعية.**

$$s^{0}_{a,i} = \frac{e^{0}_{a,i}}{\sum_{a=1}^{8} \sum_{i=1}^{479} (e^{0}_{a,i})}$$

Where:

حيـــث:

$e^{0}_{a,i}$ **: Is the weight as generated from the (2008/2009) HIEC survey.**

$e^{0}_{a,i}$: **الـوزن المســـتخرج مـن بحـث الدخـل والإنفاق والإستهلاك ٢٠٠٨/٢٠٠٩**

$$I^{0}_{a,i} = 100$$

9- Replacement:

٩ـ الإحـــــلال:

a. Seasonal Items:

If a product disappeared temporarily (meaning it will not be available for pricing again), its price will be imputed using the short-term relative price change of a similar item. Due to the need for having indices for those products to enable international comparison. This is done by using the following formula:

أـ الســـــلع الموسمـــية:

السلـــع الموسمية التي تختفي من الاسواق في بعـض شـهور السـنة ، يـتم تقـدير أسـعارها خـلال فـترة إختفـــائها وكـان مـن الضـروري العمـل علـي إظهـار رقـم قياسـي لهـا وذلـك لإمكانيـة إجـراء المقارنــات الدوليــة ، وقــد اســتخدمت المعادلــة: الرياضة الآتية

$$p_{a,x}^{t} = p_{a,x}^{t-1} \left(\prod_{\substack{k=1 \\ k \neq x}}^{k_{a,i}} \frac{p_k^t}{p_k^{t-1}} \right)^{\frac{1}{k_{a,i}}}$$

Where:

$p_{a,x}^{t}$ **: Price of missing commodity(x) in category items (i) in area (a) in current month (t).**

حيث:

$p_{a,x}^{t}$: **سعر السلعة المختفية(x) في المجموعة السلعية(i) في المنطقة(a) في الشهر الحالي(t).**

b. Permanent items:

In response to economic change and varying consumption pattern, some commodities may disappear permanently from the market. In such situation, if the commodity disappeared for two consecutive months, other similar commodity will be included if there prices are available for two consecutive months.

بـ السلع الدائمة:

نظراً للتغيرات الإقتصادية وتغير النمط الإستهلاكي فإنه يمكن إحلال سلع جديدة محل سلع أخري في مكونات سلة السلع بمجرد أن يتوافر سعران متتاليين لبند بديل يمكن إستخدام هذا البند بدلاًمن البند الذي إختفي من الأسواق لشهرين متتاليين.

10 - Data availability:

Paper - CD - website

١٠ - إتاحة البيانات :

ورقي – CD – الموقع الإلكتروني

الأرقـــام القـــياسية والأوزان
للأقسام والمجموعات الرئيسية
حضر و إجمالي الجمهورية

CPI and weights
for sections and main groups
Urban and Total Egypt

Feb.2019 - فبراير ٢٠١٩

CPI and weights for Main Sections and Groups
Feb. 2019 and percentage change from Jan.2019 and Feb. 2018
Total and Urban Egypt
(Jan. 2010=100)

الارقام القياسية لأسعار المستهلكين والأوزان للأقسام والمجموعات الرئيسي
شهر فبراير ٢٠١٩ ونسبة التغير عن شهر يناير ٢٠١٩ و فبراير ٢٠١٨
حضـــر و إجمـــالى الجمهورية
(يناير ٢٠١٠=١٠٠)

SECTIONS / GROUPS FOR COMMDITIES AND SERVICES	Total Egypt اجمالى الجمهورية				Urban Egypt حضر الجمهورية				الاقسام والمجموعات الرئيسية للسلع والخدمات
	نسبة التغير % عن Change %		الرقم القياسى index	الاوزان weights	نسبة التغير % عن Change %		الرقم القياسى index	الاوزان weights	
	2/ 2018	1/ 2019	2/ 2019	2/ 2019	2/ 2018	1/ 2019	2/ 2019	2/ 2019	
All Items	**13.9**	**1.8**	**304.2**	**10000.000**	**14.4**	**1.7**	**295.7**	**5435.650**	**الـرقـــم العـــام**
FOOD AND NON-ALCOHOLIC BEVERAGES	**15.3**	**3.3**	**383.2**	**4421.300**	**15.4**	**3.5**	**378.6**	**2169.664**	**الطعـــام والمشـــروبات**
Food	**15.5**	**3.4**	**387.4**	**4281.330**	**15.7**	**3.6**	**383.2**	**2094.090**	**الطعـــــــام**
Bread and cereals	**19.3**	**1.0**	**352.2**	**706.107**	**21.2**	**0.8**	**331.2**	**289.081**	**الحـــــبوب والخـــــبز**
Meat	7.2	3.1	341.4	1183.169	8.1	3.9	346.9	576.042	اللحـــــوم والدواجـــــن
Fish and seafood	**8.9**	**1.1**	**321.5**	**245.545**	**10.1**	**0.9**	**323.8**	**157.406**	**الأسماك والماكولات البحرية**
Milk, cheese and eggs	5.3	1.0	346.7	576.255	6.7	1.1	333.7	318.881	الالبـــــان والجبن والبيض
Oils and fats	**2.5**	**0.4**	**259.5**	**385.369**	**1.2**	**-0.1**	**259.8**	**179.176**	**الزيـــوت والدهـــــون**
Fruit	-1.4	0.2	294.6	288.471	-2.2	0.1	286.8	151.626	الفاكـــــــــهة
Vegetables	**39.4**	**8.0**	**763.9**	**630.313**	**39.9**	**8.3**	**788.1**	**290.579**	**الخضـــــــــروات**
Suger ,jam,honey,chocolate and confectionery	3.0	0.5	228.7	200.155	3.8	0.8	232.6	96.589	السكر والأغذية السكرية
Other Food products	**2.9**	**0.1**	**230.7**	**65.947**	**2.6**	**0.1**	**229.7**	**34.708**	**منتجـــــات غذائية أخرى**
Non-Alcoholic Beverages	**4.4**	**0.3**	**253.4**	**139.970**	**3.9**	**0.1**	**253.0**	**75.574**	**المشـــــــــروبات**
Coffee,tea and cocoa	**4.8**	**0.5**	**279.8**	**95.055**	**4.2**	**0.2**	**286.7**	**46.825**	**البـــــن والشـــــاى والكـــــاكاو**
Mineral waters,soft drinks,fruit and vegetable juices	3.4	-0.2	197.6	44.916	3.0	-0.3	198.1	28.749	المياه المعدنيه والغازية والعصائر الطبيعية
ALCOHOLIC_BEVERAGES,TOBACCO AND_NARCOTICS	**9.8**	**0.1**	**575.2**	**244.972**	**10.5**	**0.0**	**572.5**	**119.020**	**المشروبات الكحولية والدخان**
ALCOHOLIC_BEVERAGES	**11.0**	**0.2**	**200.4**	**0.170**	**11.2**	**0.3**	**201.1**	**0.157**	**المشـــروبات الكحـــــولية**
Tobacco	**9.8**	**0.1**	**575.4**	**244.802**	**10.5**	**0.0**	**573.0**	**118.862**	**الدخـــــــــــان**
CLOTHING AND FOOTWEAR	**9.0**	**-0.9**	**210.9**	**580.724**	**9.9**	**-1.6**	**209.9**	**293.913**	**المـــلابـــــس والأحـــــذية**
Clothing	**9.6**	**-1.2**	**197.3**	**468.130**	**10.9**	**-2.0**	**199.6**	**236.304**	**الملابـــــــــــس**
Clothing materials	**7.9**	**0.1**	**176.5**	**34.077**	**10.7**	**0.4**	**169.5**	**7.963**	**الأقمـــــــــشة**
Garments	9.6	-1.4	199.1	391.398	10.7	-2.4	198.9	209.264	الملابـــــس الجـــــاهزة
Other clothes and accessories	**12.1**	**-0.1**	**137.6**	**18.588**	**20.4**	**-0.2**	**144.4**	**7.899**	**الملابـــــس الأخرى ومستلزماتها**
Cleaning,repair and hire of clothing	10.6	-0.2	245.2	24.068	11.6	0.6	274.6	11.179	التنظيف والإصلاح وتاجير الملابس
Footwear	**7.4**	**0.0**	**267.1**	**112.594**	**6.7**	**-0.1**	**252.1**	**57.608**	**الأحـــــــــذية**
Shoes and other Footwear	7.2	0.0	267.4	109.072	6.6	-0.1	252.3	55.990	الأحـــــــــذية
Repair and hire of Footwear	**13.0**	**0.5**	**256.4**	**3.522**	**9.2**	**0.9**	**244.0**	**1.618**	**إصـــــلاح الاحذية**
HOUSING,WATER,ELECTRICITY,GAS_AND OTHER FUELS	**15.2**	**0.0**	**180.3**	**1769.526**	**14.9**	**0.0**	**179.1**	**998.582**	**المسكن والمياه والكهرباء والغاز و الوقود**
Actual rentals for housing	**0.0**	**0.0**	**105.2**	**139.608**	**0.0**	**0.0**	**105.7**	**122.155**	**الإيجـــار الفعـــــلى للمســـكن**
Imputed rentals for housing	**0.0**	**0.0**	**108.1**	**1201.071**	**0.0**	**0.0**	**108.1**	**636.508**	**الإيجـــار المحتســـب للمســـكن**
Maintenance and repair of the dwelling	**7.0**	**0.3**	**197.7**	**76.382**	**6.9**	**0.3**	**197.7**	**51.978**	**صيـــانة وإصـــلاح المســـكن**
Water supply and miscellaneous services relating to the dwelling	**30.9**	**0.0**	**366.6**	**103.439**	**33.6**	**0.0**	**380.9**	**55.641**	**المياه والخدمات المتنوعة المتعلقة المســـكن**
Electricity, gas and other fuels	**35.8**	**0.0**	**488.0**	**249.027**	**35.6**	**0.0**	**496.6**	**132.300**	**الكهـــرباء والغـــاز ومواد الوقود الأخرى**

Cont. Table (1) — تابع جدول (١)

SECTIONS / GROUPS FOR COMMDITIES AND SERVICES	Total Egypt اجمالى الجمهورية				Urban Egypt حضر الجمهورية				الاقسام والمجموعات الرئيسية للسلع والخدمات
	نسبة التغير % عن Change %		الرقم القياسى index	الاوزان weights	نسبة التغير % عن Change %		الرقم القياسى index	الاوزان weights	
	2/ 2018	1/ 2019	2/ 2019	2/ 2019	2/ 2018	1/ 2019	2/ 2019	2/ 2019	
FURNISHINGS,HOUSEHOLD_EQUIPMENT AND_ROUTINE_MAINTENANCE_OF_THE HOUSE	5.3	-0.3	237.0	364.5	4.8	-0.3	234.1	204.9	الأثاث والتجهيزات والمعدات المنزلية والصيانة
Furniture, furnishings, carpets and other floor coverings	7.4	0.4	223.4	28.4	7.1	0.5	219.5	17.4	الأثاث والتجهيزات والسجاد وأغطية الأرضيات الأخري
Household Textiles	6.3	0.0	221.1	41.8	7.2	-0.3	225.6	17.8	المفروشات المنزلية
Household appliances	2.6	-0.2	216.9	44.5	1.7	-0.3	218.5	24.8	الأجهزة المنزلية
Glassware, tableware and household utensils	6.5	0.0	288.8	20.4	6.4	0.2	284.1	8.9	الأدوات الزجاجية وأدوات المائدة والأدوات المنزلية
Tools and equipment for house and garden	6.6	0.2	196.2	13.0	6.2	0.1	193.7	5.8	ادوات ومعدات المنازل والحدائق
Goods and services for routine household maintenance	5.1	-0.5	243.6	216.4	4.5	-0.5	238.6	130.1	السلع والخدمات المستخدمة فى صيانة المنزل
HEALTH	5.2	0.2	232.3	587.7	5.4	0.3	220.3	344.0	الرعاية الصحية
Medical products, appliances and equipment	5.8	0.0	213.2	352.1	5.7	0.0	212.4	211.8	المنتجات والأجهزة والمعدات الطبية
Out_patient services	5.4	0.5	297.1	128.4	6.8	1.0	265.1	73.2	خدمات مرضى العيادات الخارجية
Hospital services	3.3	0.2	217.3	107.2	1.7	0.4	193.3	59.0	خدمات المستشفيات
TRANSPORT	32.0	0.1	267.0	462.0	39.5	0.1	286.2	308.9	النقل والمواصلات
Purchase of vehicles	9.3	-0.3	222.3	69.7	10.0	-0.3	205.9	51.6	شراء المركبات
Operation of personal transport equipment	27.4	0.1	319.4	107.4	27.6	0.1	320.6	90.4	المنفق على النقل الخاص
Transport services	40.4	0.2	258.2	284.9	57.5	0.3	292.4	166.9	خدمات النقل
COMMUNICATIONS	0.0	0.0	110.0	258.0	0.0	0.0	109.4	169.4	الإتصالات السلكية واللاسلكية
Postal services	0.6	0.0	107.5	0.1	1.2	0.0	107.4	0.0	خدمات البريد
Telephone and telefax services	0.6	0.1	84.4	7.1	1.7	0.2	82.2	4.4	معدات خدمات الهاتف والفاكس
Telephone and fax service	0.0	0.0	110.7	250.8	0.0	0.0	110.2	165.0	خدمات الهاتف والفاكس
RECREATION AND CULTURE	10.0	0.1	315.2	201.9	8.2	0.0	318.1	132.3	الثقافة والترفيه
Audio,visual,photographic, information processing equipment	2.1	-0.1	126.5	27.1	0.5	-0.2	131.2	14.8	معدات الصوت والصورة ومعدات التصوير وتجهيز المعلومات
Other recreational items and equipment, gardens and pets	9.4	0.2	206.5	7.1	8.9	0.2	193.5	3.3	الأصناف والمعدات الترفيهية الأخرى ومتعلقاتها
Recreational items and equipment	4.0	0.3	122.0	31.7	2.4	0.2	120.0	21.5	الخدمات الثقافيةو الترفيهية
Newspapers, books and stationery	10.0	0.2	254.6	54.3	8.5	0.0	242.0	31.9	الصحف والكتب والأدوات الكتابية
Package holidays	11.3	0.0	502.5	81.7	9.3	0.0	480.4	60.8	الرحلات السياحية المنظمة
EDUCATION	15.1	0.0	339.8	351.0	14.7	0.0	337.3	251.8	التعليم
Pre_primary and primary education	15.2	0.0	346.0	187.1	13.3	0.0	338.9	128.7	التعليم قبل الإبتدائي والتعليم الأساسي
Secondary education	13.5	0.0	373.0	79.3	15.9	0.0	384.6	54.4	التعليم الثانوي العام والفنى
Post_Secondary Non_Tertiary education	14.7	0.0	171.2	6.7	15.1	0.0	172.1	5.2	التعليم بعد الثانوي والفنى
Tertiary education	16.6	0.0	306.4	77.0	16.4	0.0	307.6	62.9	التعليم العالي
Unspecified level of education	19.9	0.0	240.1	0.8	18.3	0.0	237.5	0.6	التعليم غير محدد المستوى
RESTAURANTS AND HOTELS	11.6	0.6	328.6	415.1	12.0	0.8	328.5	240.6	المطاعم والفنادق
Catering services	11.6	0.6	330.6	409.7	12.1	0.8	330.4	237.9	الوجبات الجاهزة
Accommodation services	2.2	0.2	176.4	5.4	0.8	0.0	166.9	2.7	خدمات الفنادق
MISCELLANEOUS GOODS AND SERVICES	8.8	0.2	208.1	343.1	8.1	0.1	200.3	202.6	السلع والخدمات المتنوعة
Personal care	6.6	0.2	224.5	204.5	7.9	0.0	216.5	122.0	العناية الشخصية
Personal effects	6.4	0.7	265.2	41.0	5.8	0.6	264.3	23.4	أمتعة شخصية
Insurance	0.0	0.0	119.1	53.0	0.0	0.0	119.1	35.5	التأمين
Other services	38.2	0.0	186.5	44.6	26.2	0.0	172.6	21.7	خدمات اخرى غير مصنفة في مكان آخر

الأرقـــام القـــياسية
للأقسام والمجموعات الرئيسية
للمنـــاطق الحضـــرية

CPI
for sections and main groups
Urban Regions

Feb.2019 - فبراير ٢٠١٩

CPI and weights for Main Sections and Groups
Feb. 2019 and percentage change from Jan.2019 and Feb. 2018
Urban Region
(Jan. 2010=100)
Table (2)

الارقام القياسية لأسعار المستهلكين والأوزان للأقسام والمجموعات الرئيسية
شهر فبراير ٢٠١٩ ونسبة التغير عن شهر يناير ٢٠١٩ و فبراير ٢٠١٨
مناطـــــق حضـــــرية
(يناير ٢٠١٠=١٠٠)
جـــــدول (٢)

SECTIONS / GROUPS FOR COMMDITIES AND SERVICES	حضـر بحـرى Lower Egypt			الاسكـندرية Alexandria			القاهـرة Cairo			الاقسام والمجموعات الرئيسية للسلع والخدمات
	نسبة التغير % عن %Change		الرقم القياسى index	نسبة التغير % عن %Change		الرقم القياسى index	نسبة التغير % عن %Change		الرقم القياسى index	
	2/ 2018	1/ 2019	2/ 2019	2/ 2018	1/ 2019	2/ 2019	2/ 2018	1/ 2019	2/ 2019	
All Items	15.7	2.0	310.5	13.2	1.1	289.8	14.5	1.8	284.3	الـرقـــم العـــام
FOOD AND NON-ALCOHOLIC BEVERAGES	18.8	3.5	407.8	12.2	2.2	361.4	14.3	4.3	356.4	الطعـام والمشـروبات
Food	19.1	3.6	412.5	12.4	2.2	364.7	14.7	4.5	361.0	الطعـــــام
Bread and cereals	23.2	0.8	416.2	22.5	2.7	311.5	19.7	0.1	286.2	الحـــبوب والخـــبز
Meat	9.0	4.2	346.9	6.1	3.3	331.3	8.4	5.0	344.1	اللحـــوم والدواجـــن
Fish and seafood	11.1	0.2	316.0	5.9	1.5	298.0	10.6	0.3	310.0	الأسماك والماكولات البحرية
Milk, cheese and eggs	5.0	0.9	347.1	6.5	0.6	320.1	9.0	1.7	322.5	الالبـــان والجبن والبيض
Oils and fats	1.0	0.0	258.3	1.6	0.0	263.9	0.7	-0.7	266.1	الزيـــوت والدهـــون
Fruit	-4.0	-0.7	288.0	0.1	-0.5	318.4	-4.2	2.4	257.7	الفاكـــــهة
Vegetables	48.8	8.2	859.8	31.8	3.7	756.6	38.7	11.2	749.3	الخضـــــروات
Suger ,jam,honey,chocolate and confectionery	3.3	0.4	234.2	4.5	0.0	238.0	2.8	0.9	223.4	السكر والأغذية السكرية
Other Food products	1.3	0.7	223.8	1.2	0.0	223.6	2.6	-0.5	238.7	منتجـــات غذائية أخرى
Non-Alcoholic Beverages	4.8	-0.2	257.5	3.0	0.2	259.1	3.1	0.4	246.4	المشـــــروبات
Coffee,tea and cocoa	5.0	0.3	286.1	4.0	0.2	294.3	3.4	0.4	281.0	البـــن والشـــاى والكـــاكاو
Mineral waters,soft drinks,fruit and vegetable juices	4.1	-1.5	203.6	0.4	0.2	196.3	2.5	0.3	198.7	المياه المعدنيه والغازية والعصائر الطبيعية
ALCOHOLIC_BEVERAGES,TOBACCO AND_NARCOTICS	10.3	-0.4	574.4	9.8	0.0	584.8	12.8	0.1	566.2	المشروبات الكحولية والدخان
ALCOHOLIC_BEVERAGES	10.0	-0.4	194.6	10.0	0.0	201.7	12.6	0.2	199.2	المشـــروبات الكحـــولية
Tobacco	10.3	-0.4	574.4	9.8	0.0	584.9	12.8	0.1	567.2	الدخـــــان
CLOTHING AND FOOTWEAR	4.4	-0.2	216.7	8.5	0.0	178.9	19.5	-4.2	231.7	المـلابـــس والأحـــذية
Clothing	4.5	-0.2	210.9	10.4	0.0	172.6	22.1	-5.5	216.6	الملابـــــس
Clothing materials	5.2	0.2	159.8	5.7	0.0	150.4	9.1	0.0	163.6	الأقمـــــشة
Garments	4.3	-0.3	215.8	10.4	0.0	172.6	21.4	-6.4	207.1	الملابـــس الجـــاهزة
Other clothes and accessories	6.6	0.0	130.2	3.9	0.0	117.3	85.6	-0.8	212.5	الملابـــس الأخرى ومستلزماتها
Cleaning,repair and hire of clothing	6.0	1.3	229.2	17.0	0.0	273.7	18.7	0.4	346.5	التنظيف والإصلاح وتأجير الملابس
Footwear	4.3	-0.1	240.6	2.9	0.0	202.9	12.2	0.4	295.5	الأحـــــذية
Shoes and other Footwear	4.2	-0.1	240.7	2.8	0.0	201.8	12.3	0.4	296.5	الأحـــــذية
Repair and hire of Footwear	8.9	2.4	238.3	5.8	0.0	239.6	8.6	0.0	242.6	إصـــلاح الاحذية
HOUSING,WATER,ELECTRICITY,GAS AND OTHER FUELS	14.4	0.0	176.4	15.0	0.0	181.0	14.2	0.0	175.0	المسكن والمياه والكهرباء والغاز و الوقود
Actual rentals for housing	0.0	0.0	105.4	0.0	0.0	114.3	0.0	0.0	103.7	الإيجـــار الفعـــلى للمســكن
Imputed rentals for housing	0.0	0.0	107.2	0.0	0.0	117.8	0.0	0.0	106.7	الإيجـــار المحتســـب للمسـكن
Maintenance and repair of the dwelling	5.0	1.4	193.8	12.1	0.0	200.5	9.1	-0.4	206.8	صيـــانة واصـــلاح المســـكن
Water supply and miscellaneous services relating to the dwelling	33.5	0.0	396.5	33.5	0.0	371.4	34.0	0.0	375.4	المياه والخدمات المتنوعة المتعلقة المســكن
Electricity, gas and other fuels	33.8	-0.2	470.8	39.9	0.0	470.5	33.8	0.0	480.0	الكهـرباء والغـــاز ومواد الوقود الأخرى

Cont. Table(2)

تابع جدول (٢)

SECTIONS / GROUPS FOR COMMDITIES AND SERVICES	حضر بحرى Lower Egypt			الاسكندرية Alexandria			القاهرة Cairo			الاقسام والمجموعات الرئيسية للسلع والخدمات
	نسبة التغير % عن %Change		الرقم القياسى index	نسبة التغير % عن %Change		الرقم القياسى index	نسبة التغير % عن %Change		الرقم القياسى index	
	2/ 2018	1/ 2019	2/ 2019	2/ 2018	1/ 2019	2/ 2019	2/ 2018	1/ 2019	2/ 2019	
FURNISHINGS,HOUSEHOLD_EQUIPMENT AND_ROUTINE_MAINTENANCE_OF_THE HOUSE	5.4	0.1	239.1	5.3	0.0	227.0	4.5	-1.0	237.9	الأثاث والتجهيزات والمعدات المنزلية والصيانة
Furniture, furnishings, carpets and other floor coverings	6.2	0.0	209.0	6.1	0.2	205.1	8.1	0.5	239.3	الأثاث والتجهيزات والسجاد وأغطية الأرضيات الأخري
Household Textiles	6.7	-0.1	226.7	11.0	0.0	261.2	13.2	0.9	240.4	المفروشات المنزلية
Household appliances	0.7	0.0	213.4	3.7	0.0	216.5	0.4	0.0	221.5	الأجهزة المنزلية
Glassware, tableware and household utensils	6.6	0.5	287.0	3.2	0.0	268.3	5.5	-0.9	294.3	الأدوات الزجاجية وأدوات المائدة والأدوات المنزلية
Tools and equipment for house and garden	7.3	0.2	200.1	1.9	0.0	183.0	10.7	0.3	195.2	ادوات ومعدات المنازل والحدائق
Goods and services for routine household maintenance	5.9	0.0	250.1	5.1	0.0	228.6	4.0	-1.5	239.5	السلع والخدمات المستخدمة فى صيانة المنزل
HEALTH	5.2	0.5	235.3	4.3	0.1	210.2	6.0	0.1	207.2	الرعاية الصحية
Medical products, appliances and equipment	5.8	0.0	213.2	5.7	0.0	213.5	5.7	0.0	211.3	المنتجات والأجهزة والمعدات الطبية
Out-patient services	4.9	1.2	295.7	5.0	0.2	246.8	9.8	0.4	237.8	خدمات مرضى العيادات الخارجية
Hospital services	3.5	1.2	240.6	-5.6	0.5	141.7	0.5	0.0	155.1	خدمات المستشفيات
TRANSPORT	45.1	0.8	295.6	53.3	0.0	311.9	43.0	0.0	302.7	النقل والمواصلات
Purchase of vehicles	7.9	-1.1	205.5	11.6	0.0	217.9	12.0	-0.2	208.5	شراء المركبات
Operation of personal transport equipment	26.0	0.1	316.2	29.5	0.0	333.3	28.0	0.1	320.8	المنفق على النقل الخاص
Transport services	63.5	1.3	304.3	70.7	0.0	324.8	70.5	0.0	325.1	خدمات النقل
COMMUNICATIONS	0.0	0.0	112.2	0.0	0.0	111.8	0.0	0.0	105.2	الإتصالات السلكية واللاسلكية
Postal services	0.0	0.0	106.5	0.5	0.0	105.5	0.0	0.0	108.4	خدمات البريد
Telephone and telefax services	1.3	0.0	84.2	1.0	0.0	89.4	0.8	0.0	80.4	معدات خدمات الهاتف والفاكس
Telephone and fax service	0.0	0.0	112.9	0.0	0.0	112.2	0.0	0.0	105.6	خدمات الهاتف والفاكس
RECREATION AND CULTURE	11.2	0.0	317.7	11.3	0.0	291.5	3.3	0.0	324.0	الثقافة والترفيه
Audio,visual,photographic, information processing equipment	3.6	-1.1	129.2	2.1	0.0	132.3	-4.7	0.0	131.2	معدات الصوت والصورة ومعدات التصوير وتجهيز المعلومات
Other recreational items and equipment, gardens and pets	6.0	0.1	187.1	2.5	0.0	170.5	18.2	0.0	207.9	الأصناف والمعدات الترفيهية الأخرى ومتعلقاتها
Recreational items and equipment	0.4	0.2	114.2	1.3	0.0	119.2	0.3	0.0	121.8	الخدمات الثقافيةو الترفيهية
Newspapers, books and stationery	10.8	0.1	248.4	7.7	0.0	246.5	6.7	0.0	233.2	الصحف والكتب والأدوات الكتابية
Package holidays	13.1	0.0	491.5	16.0	0.0	543.9	3.1	0.0	443.4	الرحلات السياحية المنظمة
EDUCATION	10.9	0.0	321.7	12.5	0.0	338.2	11.9	0.0	318.5	التعليم
Pre-primary and primary education	6.8	0.0	325.8	20.1	0.0	366.2	10.0	0.0	321.0	التعليم قبل الإبتدائي والتعليم الأساسي
Secondary education	17.1	0.0	369.3	14.8	0.0	365.9	9.5	0.0	338.4	التعليم الثانوي العام والفنى
Post-Secondary Non-Tertiary education	2.1	0.0	159.4	13.2	0.0	174.6	37.3	0.0	198.2	التعليم بعد الثانوي والفنى
Tertiary education	14.5	0.0	283.9	-5.0	0.0	281.4	17.5	0.0	307.2	التعليم العالي
Unspecified level of education	16.7	0.0	211.1	35.9	0.0	294.6	11.9	0.0	218.5	التعليم غير محدد المستوى
RESTAURANTS AND HOTELS	11.2	0.4	294.1	15.4	0.0	302.7	13.1	1.1	344.4	المطاعم والفنادق
Catering services	11.4	0.5	297.0	15.5	0.0	302.9	13.2	1.1	345.2	الوجبات الجاهزة
Accommodation services	-13.6	0.0	114.4	1.8	0.0	246.0	-75.8	0.0	39.0	خدمات الفنادق
MISCELLANEOUS GOODS AND SERVICES	5.9	0.3	200.8	6.3	0.0	190.3	11.0	-0.3	204.1	السلع والخدمات المتنوعة
Personal care	4.3	0.4	216.1	6.9	0.0	210.2	11.2	-0.5	217.8	العناية الشخصية
Personal effects	4.2	0.6	248.6	4.6	0.5	232.6	10.6	0.6	286.3	أمتعة شخصية
Insurance	0.0	0.0	119.1	0.0	0.0	119.1	0.0	0.0	119.1	التأمين
Other services	30.5	0.0	192.5	13.1	0.0	162.7	29.8	0.0	175.1	خدمات اخرى غير مصنفة في مكان آخر

CPI and weights for Main Sections and Groups
Feb. 2019 and percentage change from Jan.2019 and Feb. 2018
Urban Region
(Jan. 2010=100)
Table(3)

الارقام القياسية لأسعار المستهلكين والأوزان للأقسام والمجموعات الرئيسية
شهر فبراير ٢٠١٩ ونسبة التغير عن شهر يناير ٢٠١٩ و فبراير ٢٠١٨
مناطق حضرية
(يناير ٢٠١٠=١٠٠)
جدول (٣)

SECTIONS / GROUPS FOR COMMDITIES AND SERVICES	Frontier Governorates الحدود			Canal Cities مـــدن القـــناة			Upper Egypt حضـــر قـــبلى			الاقسام والمجموعات الرئيسية للسلع والخدمات
	نسبة التغير % عن %Change		الرقم القياسى index	نسبة التغير % عن %Change		الرقم القياسى index	نسبة التغير % عن %Change		الرقم القياسى index	
	2/ 2018	1/ 2019	2/ 2019	2/ 2018	1/ 2019	2/ 2019	2/ 2018	1/ 2019	2/ 2019	
All Items	15.1	1.6	302.5	15.4	0.9	298.9	13.1	2.1	297.5	الـــرقـــم العـــام
FOOD AND NON-ALCOHOLIC BEVERAGES	18.1	2.4	390.3	18.1	1.8	383.8	13.4	4.1	380.9	الطعـــام والمشـــروبات
Food	18.5	2.4	396.2	18.5	1.8	389.2	13.7	4.2	385.4	الطعـــام
Bread and cereals	19.9	0.8	354.3	24.7	0.2	372.0	17.6	1.1	270.0	الحبوب والخبز
Meat	8.5	0.8	354.4	12.5	3.2	356.9	6.9	3.3	356.2	اللحوم والدواجن
Fish and seafood	13.9	0.9	367.3	6.4	4.1	333.7	13.4	0.3	374.5	الأسماك والماكولات البحرية
Milk, cheese and eggs	4.5	1.5	320.5	5.9	0.0	328.9	6.4	1.2	352.0	الالبان والجبن والبيض
Oils and fats	4.6	0.4	252.8	1.6	0.1	245.7	1.3	0.6	256.1	الزيوت والدهون
Fruit	6.7	-2.4	283.7	-4.7	-0.8	274.1	-0.5	-0.3	304.2	الفاكهة
Vegetables	42.9	6.5	727.9	52.0	2.5	839.6	31.7	10.3	762.4	الخضروات
Suger ,jam,honey,chocolate and confectionery	5.4	0.2	244.9	1.9	0.0	225.7	5.5	1.9	239.1	السكر والأغذية السكرية
Other Food products	6.2	0.4	232.2	0.7	0.7	222.8	5.1	0.2	229.6	منتجات غذائية أخرى
Non-Alcoholic Beverages	4.4	0.5	249.3	4.8	0.1	246.4	4.2	-0.2	257.6	المشروبات
Coffee,tea and cocoa	3.4	0.7	292.8	4.3	0.2	278.3	4.8	-0.2	291.8	البن والشاى والكاكاو
Mineral waters,soft drinks,fruit and vegetable juices	6.0	-0.1	198.6	5.5	0.0	203.5	2.5	-0.3	189.9	المياه المعدنيه والغازية والعصائر الطبيعية
ALCOHOLIC_BEVERAGES,TOBACCO AND_NARCOTICS	9.1	0.8	595.8	9.5	0.0	564.1	9.0	0.1	569.9	المشروبات الكحولية والدخان
ALCOHOLIC_BEVERAGES	9.8	0.8	197.6	9.1	0.0	196.4	8.8	0.2	207.7	المشروبات الكحولية
Tobacco	9.1	0.8	597.4	9.5	0.0	564.2	9.0	0.1	570.4	الدخان
CLOTHING AND FOOTWEAR	10.6	0.1	212.6	8.3	-1.6	196.7	7.4	-1.2	201.1	المـــلابس والاحـــذية
Clothing	11.0	-0.5	197.4	7.9	-2.1	184.1	8.5	-1.2	189.8	الملابس
Clothing materials	45.5	0.8	217.0	3.8	0.8	165.7	11.2	0.6	173.4	الأقمشة
Garments	9.0	-0.7	196.4	8.4	-2.3	186.1	8.8	-1.6	191.0	الملابس الجاهزة
Other clothes and accessories	13.3	0.4	139.5	0.7	0.0	119.3	7.4	0.2	133.7	الملابس الأخرى ومستلزماتها
Cleaning,repair and hire of clothing	14.3	1.3	258.3	1.5	0.0	214.6	3.4	0.8	225.4	التنظيف والإصلاح وتأجير الملابس
Footwear	9.4	2.0	283.5	9.7	0.0	249.0	3.9	-1.1	247.9	الاحذية
Shoes and other Footwear	9.5	2.1	285.2	9.9	0.0	249.6	3.5	-1.2	247.4	الأحذية
Repair and hire of Footwear	-0.8	0.0	201.3	1.5	0.0	229.9	14.2	0.9	260.1	إصلاح الاحذية
HOUSING,WATER,ELECTRICITY,GAS_AND OTHER FUELS	10.3	0.0	151.9	12.2	0.0	165.0	17.6	0.0	194.3	المسكن والمياه والكهرباء والغاز و الوقود
Actual rentals for housing	0.0	0.0	105.0	0.0	0.0	104.7	0.0	0.0	105.0	الإيجار الفعلى للمسكن
Imputed rentals for housing	0.0	0.0	106.8	0.0	0.0	104.5	0.0	0.0	107.0	الإيجار المحتسب للمسكن
Maintenance and repair of the dwelling	2.3	0.6	174.3	2.4	-0.1	168.2	3.5	0.7	193.7	صيانة واصلاح المسكن
Water supply and miscellaneous services relating to the dwelling	34.9	0.0	421.8	32.0	0.0	372.4	33.3	0.0	374.4	المياة والخدمات المتنوعة المتعلقة بالمسكن
Electricity, gas and other fuels	29.2	0.0	388.7	30.3	0.0	450.5	38.8	0.0	571.9	الكهرباء والغاز ومواد الوقود الأخرى

Cont. Table(3)

تابع جدول (٣)

SECTIONS / GROUPS FOR COMMDITIES AND SERVICES	الحدود Frontier Governorates			مـــدن القـــــناة Canal Cities			حضـــر قـــبلى Upper Egypt			الاقسام والمجموعات الرئيسية للسلع والخدمات
	نسبـة التغير % عن %Change		الرقم القياسى index	نسبـة التغير % عن %Change		الرقم القياسى index	نسبـة التغير % عن %Change		الرقم القياسى index	
	2/ 2018	1/ 2019	2/ 2019	2/ 2018	1/ 2019	2/ 2019	2/ 2018	1/ 2019	2/ 2019	
FURNISHINGS,HOUSEHOLD_EQUIPMENT AND_ROUTINE_MAINTENANCE_OF_THE HOUSE	5.2	1.2	227.6	3.9	0.0	236.3	4.3	-0.3	228.7	الأثاث والتجهيزات والمعدات المنزلية والصيانة
Furniture, furnishings, carpets and other floor coverings	12.4	3.2	228.3	3.2	0.0	206.0	8.9	0.5	225.6	الأثاث والتجهيزات والسجاد وأغطية الأرضيات الأخري
Household Textiles	1.9	1.0	207.9	2.9	0.5	213.2	3.8	-2.0	208.7	المفروشات المنزلية
Household appliances	5.1	0.1	237.2	1.3	-0.2	219.6	3.6	-1.5	219.7	الأجهزة المنزلية
Glassware, tableware and household utensils	2.7	1.0	248.3	4.8	0.0	296.2	8.8	0.5	285.4	الأدوات الزجاجية وأدوات المائدة والأدوات المنزلية
Tools and equipment for house and garden	10.0	1.2	196.6	2.4	0.0	177.8	3.9	-0.3	193.5	ادوات ومعدات المنازل والحدائق
Goods and services for routine household maintenance	4.1	0.9	231.3	4.7	0.0	249.5	3.7	0.1	231.0	السلع والخدمات المستخدمة فى صيانة المنزل
HEALTH	7.0	0.9	233.4	3.8	0.0	232.1	5.9	0.7	229.3	الرعاية الصحية
Medical products, appliances and equipment	5.8	0.1	211.1	5.6	0.0	212.2	5.7	0.0	212.7	المنتجات والأجهزة والمعدات الطبية
Out-patient services	9.3	2.3	284.2	2.7	0.0	279.5	7.4	2.4	283.8	خدمات مرضى العيادات الخارجية
Hospital services	5.9	0.1	215.5	0.3	0.0	241.0	4.3	0.1	217.9	خدمات المستشفيات
TRANSPORT	27.0	0.1	262.0	19.4	0.0	245.3	28.3	0.0	249.5	النقل والمواصلات
Purchase of vehicles	4.0	-0.4	192.2	17.8	-0.2	228.5	0.0	-0.4	176.3	شراء المركبات
Operation of personal transport equipment	26.0	0.4	332.3	25.2	0.0	320.8	28.8	0.0	314.7	المنفق على النقل الخاص
Transport services	58.0	0.0	267.6	15.3	0.0	208.1	33.7	0.0	237.3	خدمات النقل
COMMUNICATIONS	0.2	0.0	112.2	0.0	0.0	110.7	0.1	0.0	110.8	الإتصالات السلكية واللاسلكية
Postal services	2.6	0.0	108.1	0.0	0.0	104.8	0.6	0.0	107.4	خدمات البريد
Telephone and telefax services	7.1	0.0	85.2	0.3	0.0	78.2	2.6	0.7	81.7	معدات خدمات الهاتف والفاكس
Telephone and fax service	0.0	0.0	113.5	0.0	0.0	112.7	0.0	0.0	111.8	خدمات الهاتف والفاكس
RECREATION AND CULTURE	8.6	0.3	277.8	4.9	0.1	354.1	13.1	0.0	319.0	الثقافة والترفيه
Audio,visual,photographic, information processing equipment	1.2	0.2	126.7	0.9	0.0	145.4	2.7	0.4	127.9	معدات الصوت والصورة ومعدات التصوير وتجهيز المعلومات
Other recreational items and equipment, gardens and pets	18.9	5.5	218.1	0.9	0.0	185.8	6.9	-0.7	199.1	الأصناف والمعدات الترفيهية الأخرى ومتعلقاتها
Recreational items and equipment	18.3	0.0	131.3	3.5	0.0	122.8	9.9	1.0	126.7	الخدمات الثقافيةو الترفيهية
Newspapers, books and stationery	4.4	0.4	219.6	10.2	0.4	242.3	8.5	-0.1	246.2	الصحف والكتب والأدوات الكتابية
Package holidays	9.7	0.0	484.8	4.3	0.0	511.1	16.2	0.0	499.5	الرحلات السياحية المنظمة
EDUCATION	21.2	0.0	360.0	43.9	0.0	467.3	16.1	0.0	351.9	التعليم
Pre-primary and primary education	21.9	0.0	358.6	35.0	0.0	436.6	15.3	0.0	342.0	التعليم قبل الإبتدائي والتعليم الأساسي
Secondary education	12.8	0.0	356.8	55.0	0.0	607.0	13.7	0.0	434.9	التعليم الثانوي العام والفنى
Post-Secondary Non-Tertiary education	8.0	0.0	155.6	31.3	0.0	208.8	-2.7	0.0	142.3	التعليم بعد الثانوي والفنى
Tertiary education	26.9	0.0	377.2	51.3	0.0	419.8	23.3	0.0	318.5	التعليم العالي
Unspecified level of education	11.0	0.0	190.5	-13.2	0.0	206.2	-0.7	0.0	171.0	التعليم غير محدد المستوى
RESTAURANTS AND HOTELS	6.1	0.7	343.4	8.3	0.0	327.1	11.0	1.2	345.5	المطاعم والفنادق
Catering services	7.7	0.7	353.6	8.4	0.0	331.4	10.7	1.2	347.7	الوجبات الجاهزة
Accommodation services	-48.7	0.0	112.1	-1.9	0.0	153.8	41.1	0.0	239.8	خدمات الفنادق
MISCELLANEOUS GOODS AND SERVICES	6.2	0.7	220.2	4.4	0.5	190.3	9.1	0.2	201.0	السلع والخدمات المتنوعة
Personal care	6.5	0.7	221.7	2.6	0.6	204.3	9.0	0.2	222.5	العناية الشخصية
Personal effects	2.3	1.0	288.0	5.3	0.7	262.7	4.6	0.7	263.6	أمتعة شخصية
Insurance	0.0	0.0	119.1	0.0	0.0	119.1	0.0	0.0	119.1	التأمين
Other services	41.7	0.0	187.8	23.8	0.0	163.3	26.2	0.0	163.3	خدمات اخرى غير مصنفة في مكان آخر

الأرقـــام القـــياسية
للأقسام والمجموعات الرئيسية
للمنـــاطق الريفية وريف الجمهورية

CPI
for sections and main groups
Rural Regions and Rural Egypt

Feb.2019 - فبراير ٢٠١٩

CPI and weights for Main Sections and Groups
Feb. 2019 and percentage change from Jan.2019 and Feb. 2018
Rural Region & Rural Egypt
(Jan. 2010=100)
Table(3)

الارقام القياسية لأسعار المستهلكين والأوزان للأقسام والمجموعات الرئيسية
شهر فبراير ٢٠١٩ ونسبة التغير عن شهر يناير ٢٠١٩ و فبراير ٢٠١٨
مناطـــــق ريفيـــة وريـــف الجمهورية
(يناير ٢٠١٠=١٠٠)
جـــــــدول (٣)

SECTIONS / GROUPS FOR COMMDITIES AND SERVICES	ريـــف الجمهورية Rural Egypt			ريـــف قبلى Rural Upper Egypt			ريـــف بحـــرى Rural Lower Egypt			الاقسام والمجموعات الرئيسية للسلع والخدمات
	نسبـــة التغير % عن %Change		الرقم القياسي index	نسبـــة التغير % عن %Change		الرقم القياسي index	نسبـــة التغير % عن %Change		الرقم القياسي index	
	2/ 2018	1/ 2019	2/ 2019	2/ 2018	1/ 2019	2/ 2019	2/ 2018	1/ 2019	2/ 2019	
All Items	13.4	1.9	314.3	12.5	2.8	317.9	14.1	1.3	311.9	الـــرقـــم العـــام
FOOD AND NON-ALCOHOLIC BEVERAGES	15.1	3.1	387.6	12.8	4.8	380.8	16.7	2.0	392.1	الطعـــام والمشـــروبات
Food	15.4	3.2	391.5	13.1	4.9	385.6	16.9	2.0	395.5	الطعـــام
Bread and cereals	18.1	1.1	366.7	14.3	1.4	308.8	20.0	0.9	402.2	الحبوب والخبز
Meat	6.4	2.4	336.1	5.2	2.2	346.3	7.3	2.6	329.0	اللحوم والدواجن
Fish and seafood	6.8	1.4	317.4	6.0	2.0	297.1	7.2	1.1	330.0	الأسماك والماكولات البحرية
Milk, cheese and eggs	3.6	0.9	362.9	3.8	0.5	369.1	3.6	1.1	359.4	الالبان والجبن والبيض
Oils and fats	3.7	0.7	259.3	5.5	1.2	274.5	1.9	0.3	245.9	الزيوت والدهون
Fruit	-0.6	0.4	303.3	-3.3	1.1	314.5	1.2	0.0	296.7	الفاكهة
Vegetables	39.0	7.6	743.1	33.5	13.8	746.7	43.0	3.8	740.7	الخضروات
Suger ,jam,honey,chocolate and confectionery	2.2	0.3	225.1	1.7	0.7	227.5	2.5	0.1	223.4	السكر والأغذية السكرية
Other Food products	3.3	0.1	231.9	4.3	-0.2	235.8	2.6	0.2	229.3	منتجات غذائية أخرى
Non-Alcoholic Beverages	5.1	0.6	253.9	3.4	-0.1	243.2	6.4	1.1	263.3	المشروبات
Coffee,tea and cocoa	5.3	0.7	273.0	3.3	-0.2	258.6	7.0	1.5	286.0	البن والشاى والكاكاو
Mineral waters,soft drinks,fruit and vegetable juices	3.9	-0.2	196.8	3.9	0.0	193.9	3.9	-0.3	199.1	المياه المعدنيه والغازية والعصائر الطبيعية
ALCOHOLIC_BEVERAGES,TOBACCO AND_NARCOTICS	9.1	0.2	577.7	9.9	0.3	580.2	8.6	0.1	575.8	المشروبات الكحولية والدخان
ALCOHOLIC_BEVERAGES	8.1	0.0	191.5	8.7	0.4	195.6	8.0	0.0	191.2	المشروبات الكحولية
Tobacco	9.1	0.2	577.7	9.9	0.3	580.2	8.6	0.1	575.9	الدخان
CLOTHING AND FOOTWEAR	8.2	-0.2	211.8	8.7	-0.3	216.9	7.8	-0.2	208.5	المـــلابس والاحـــذية
Clothing	8.2	-0.4	195.0	8.7	-0.4	197.1	7.9	-0.3	193.6	الملابس
Clothing materials	7.2	0.0	178.6	8.6	0.0	181.1	5.7	0.0	176.0	الأقمشة
Garments	8.3	-0.4	199.3	8.5	-0.6	202.0	8.2	-0.2	197.6	الملابس الجاهزة
Other clothes and accessories	6.2	0.0	132.6	6.4	0.0	133.8	6.1	0.0	131.7	الملابس الأخرى ومستلزماتها
Cleaning,repair and hire of clothing	9.5	-1.0	219.7	11.8	0.7	225.5	7.3	-2.7	214.2	التنظيف والإصلاح وتأجير الملابس
Footwear	8.0	0.1	282.7	8.6	0.0	303.3	7.6	0.1	269.6	الاحذية
Shoes and other Footwear	7.7	0.1	283.3	8.6	0.0	305.3	7.1	0.1	269.3	الأحذية
Repair and hire of Footwear	16.1	0.1	266.9	8.1	0.0	247.4	21.2	0.2	279.5	إصلاح الاحذية
HOUSING,WATER,ELECTRICITY,GAS AND OTHER FUELS	15.4	0.0	181.9	18.2	0.1	194.1	13.6	0.0	174.0	المسكن والمياه والكهرباء والغاز و الوقود
Actual rentals for housing	0.0	0.0	101.7	0.0	0.0	103.5	0.0	0.0	101.0	الإيجار الفعلى للمسكن
Imputed rentals for housing	0.0	0.0	108.1	0.0	0.0	109.9	0.0	0.0	107.0	الإيجار المحتسب للمسكن
Maintenance and repair of the dwelling	7.1	0.4	197.8	6.2	0.4	193.6	7.7	0.4	200.8	صيانة واصلاح المسكن
Water supply and miscellaneous services relating to the dwelling	27.7	0.1	350.0	33.6	0.2	367.0	24.7	0.0	341.3	المياة والخدمات المتنوعة المتعلقة بالمسكن
Electricity, gas and other fuels	36.1	0.1	478.2	40.0	0.1	519.3	32.9	0.0	447.4	الكهرباء والغاز ومواد الوقود الأخرى

Cont. Table(3)

تابع جدول (٣)

SECTIONS / GROUPS FOR COMMDITIES AND SERVICES	ريـــف الجمهورية Rural Egypt			ريـف قبلى Rural Upper Egypt			ريـف بحـرى Rural Lower Egypt			الاقسام والمجموعات الرئيسية للسلع والخدمات
	نسبـة التغير % عن %Change		الرقم القياسى index	نسبـة التغير % عن %Change		الرقم القياسى index	نسبـة التغير % عن %Change		الرقم القياسى index	
	2/ 2018	1/ 2019	2/ 2019	2/ 2018	1/ 2019	2/ 2019	2/ 2018	1/ 2019	2/ 2019	
FURNISHINGS,HOUSEHOLD_EQUIPMENT AND_ROUTINE_MAINTENANCE_OF_THE HOUSE	5.9	-0.3	240.8	4.4	-0.8	234.2	6.9	0.0	245.5	الأثاث والتجهيزات والمعدات المنزلية والصيانة
Furniture, furnishings, carpets and other floor coverings	7.9	0.2	229.7	9.6	0.3	243.0	6.9	0.2	222.3	الأثاث والتجهيزات والسجاد وأغطية الأرضيات الأخري
Household Textiles	5.7	0.2	217.8	3.9	0.1	203.4	7.1	0.3	230.0	المفروشات المنزلية
Household appliances	3.8	0.0	214.8	3.9	-0.1	220.9	3.7	0.0	210.7	الأجهزة المنزلية
Glassware, tableware and household utensils	6.7	-0.2	292.5	4.6	-0.4	281.8	8.4	0.0	301.8	الأدوات الزجاجية وأدوات المائدة والأدوات المنزلية
Tools and equipment for house and garden	7.0	0.3	198.2	5.6	0.3	196.1	8.0	0.2	199.8	ادوات ومعدات المنازل والحدائق
Goods and services for routine household maintenance	5.9	-0.6	251.2	4.0	-1.3	241.8	7.2	-0.2	257.7	السلع والخدمات المستخدمة فى صيانة المنزل
HEALTH	5.1	0.0	249.1	5.2	0.1	264.5	5.0	0.0	241.3	الرعاية الصحية
Medical products, appliances and equipment	5.9	0.0	214.4	5.8	0.0	214.5	6.0	0.0	214.4	المنتجات والأجهزة والمعدات الطبية
Out_patient services	3.9	0.0	339.5	4.9	0.1	355.9	3.3	0.0	329.7	خدمات مرضى العيادات الخارجية
Hospital services	4.8	0.1	246.6	4.7	0.2	283.4	4.9	0.0	226.3	خدمات المستشفيات
TRANSPORT	16.0	0.0	228.3	19.5	0.0	225.3	14.1	-0.1	230.0	النقل والمواصلات
Purchase of vehicles	7.9	-0.4	269.0	5.2	-0.4	211.0	8.8	-0.3	294.1	شراء المركبات
Operation of personal transport equipment	26.1	0.1	313.1	25.7	0.2	306.9	26.3	0.0	317.1	المنفق على النقل الخاص
Transport services	15.7	0.0	209.8	20.2	0.0	214.6	13.2	0.0	207.0	خدمات النقل
COMMUNICATIONS	0.0	0.0	111.1	0.1	0.0	110.8	-0.1	0.0	111.3	الإتصالات السلكية واللاسلكية
Postal services	0.0	0.0	107.5	0.8	0.0	109.1	-1.7	0.0	104.3	خدمات البريد
Telephone and telefax services	-1.1	0.0	87.9	3.5	0.0	93.5	-5.0	0.1	83.2	معدات خدمات الهاتف والفاكس
Telephone and fax service	0.0	0.0	111.8	0.0	0.0	111.4	0.0	0.0	112.1	خدمات الهاتف والفاكس
RECREATION AND CULTURE	13.6	0.1	309.7	10.7	0.0	298.3	14.8	0.2	314.7	الثقافة والترفيه
Audio,visual,photographic, information processing equipment	4.4	0.0	120.8	4.1	0.2	113.8	4.7	0.0	125.7	معدات الصوت والصورة ومعدات التصوير وتجهيز المعلومات
Other recreational items and equipment, gardens and pets	9.8	0.3	217.6	8.7	0.5	210.1	10.4	0.2	222.0	الأصناف والمعدات الترفيهية الأخرى ومتعلقاتها
Recreational items and equipment	7.4	0.5	126.4	10.8	0.0	152.0	6.4	0.6	120.2	الخدمات الثقافية و الترفيهية
Newspapers, books and stationery	11.9	0.3	272.5	8.7	-0.1	274.9	13.7	0.5	271.3	الصحف والكتب والأدوات الكتابية
Package holidays	16.8	0.0	566.4	13.7	0.0	597.1	17.8	0.0	556.5	الرحلات السياحية المنظمة
EDUCATION	16.1	0.0	346.3	22.5	0.0	370.4	13.4	0.0	336.5	التعليم
Pre_primary and primary education	19.4	0.0	361.7	25.7	0.0	376.2	17.1	0.0	356.2	التعليم قبل الإبتدائي والتعليم الأساسي
Secondary education	8.0	0.0	347.7	15.2	0.0	409.9	5.1	0.0	325.6	التعليم الثانوي العام والفنى
Post_Secondary Non_Tertiary education	13.3	0.0	168.5	23.5	0.0	181.5	4.3	0.0	156.6	التعليم بعد الثانوي والفنى
Tertiary education	17.7	0.0	301.0	23.5	0.0	333.8	13.5	0.0	280.0	التعليم العالي
Unspecified level of education	27.7	0.0	252.7	-5.4	0.0	169.8	39.0	0.0	284.9	التعليم غير محدد المستوى
RESTAURANTS AND HOTELS	10.9	0.4	328.6	12.2	0.0	371.9	9.4	0.8	287.7	المطاعم والفنادق
Catering services	11.0	0.4	330.9	12.3	0.0	374.9	9.5	0.8	289.2	الوجبات الجاهزة
Accommodation services	3.6	0.4	186.0	1.2	0.0	184.4	6.0	0.7	187.6	خدمات الفنادق
MISCELLANEOUS GOODS AND SERVICES	9.8	0.4	219.5	7.7	0.2	221.2	11.5	0.6	218.3	السلع والخدمات المتنوعة
Personal care	5.0	0.4	236.4	3.2	0.1	244.0	6.4	0.7	230.9	العناية الشخصية
Personal effects	7.1	0.8	266.3	6.6	0.7	273.8	7.6	1.0	260.4	امتعة شخصية
Insurance	0.0	0.0	119.1	0.0	0.0	119.1	0.0	0.0	119.1	التأمين
Other services	49.9	0.0	199.7	35.5	0.0	167.0	64.9	0.0	239.7	خدمات اخرى غير مصنفة في مكان آخر

الأرقـــام القـــياسية
لبعض الســـلع والخدمات المختـارة
حضر وريف وإجمالي الجمهورية

CPI
for Selected Items
Urban, Rural and Total Egypt

Feb.2019 - فبراير ٢٠١٩

CPI for Selected Items

Feb. 2019 and percentage change from Jan.2019 and Feb. 2018

Total, Rural and Urban Egypt

(Jan. 2010=100)

Table(4)

الارقام القياسية لأسعار المستهلكين لبعض السلع والخدمات المختارة

شهر فبراير ٢٠١٩ ونسبة التغير عن شهر يناير ٢٠١٩ و فبراير ٢٠١٨

حضـــــر و ريـــــف و اجمـــــالى الجمهورية

(يناير ٢٠١٠=١٠٠)

جـــــــدول (٤)

SELECTED ITEMS	Total Egypt إجمـــالى الجمهورية			Rural Egypt ريـــــف الجمهورية			Urban Egypt حضـــــر الجمهورية			
	نسبـة التغير ٪ عن %Change		الرقم القياسى index	نسبـة التغير ٪ عن %Change		الرقم القياسى index	نسبـة التغير ٪ عن %Change		الرقم القياسى index	
	2/ 2018	1/ 2019	2/ 2019	2/ 2018	1/ 2019	2/ 2019	2/ 2018	1/ 2019	2/ 2019	
Rice	**29.6**	**1.1**	**633.2**	**28.4**	**1.3**	**621.4**	**31.2**	**0.9**	**649.8**	**الأرز**
Wheat flour	11.0	1.8	325.4	10.7	1.6	328.5	11.9	2.4	317.1	دقيق قمح
Macaroni	**10.8**	**1.2**	**204.3**	**9.7**	**1.3**	**199.0**	**11.7**	**1.0**	**208.7**	**مكرونة**
Balady bread	7.9	0.2	127.2	6.1	0.0	116.4	9.1	0.4	136.1	الخبز البلدي
Fresh meat	**2.0**	**-0.1**	**361.4**	**1.2**	**-0.2**	**362.8**	**2.8**	**0.0**	**359.9**	**لحوم حمراء طازجة**
Poultry	18.1	9.7	315.7	16.1	7.3	303.2	20.3	12.6	330.6	الدواجن
Fresh fish	**8.8**	**1.2**	**296.5**	**7.3**	**1.7**	**301.4**	**9.5**	**0.9**	**293.8**	**أسماك طازجة**
Milk	9.4	0.6	328.0	7.2	0.6	329.0	10.9	0.7	327.3	لبن حليب كامل الدسم
Cheese	**5.2**	**0.1**	**328.2**	**4.4**	**0.0**	**361.3**	**5.9**	**0.3**	**302.9**	**الجبن**
Eggs	0.7	2.2	411.7	0.1	2.0	413.6	1.5	2.5	409.4	البيض
Non-supsidized edible oil	**0.2**	**0.1**	**272.4**	**1.1**	**0.3**	**278.4**	**-0.4**	**0.1**	**268.7**	**زيوت نباتية حره**
Butter	6.0	1.1	352.8	7.4	1.5	356.2	2.8	0.1	344.7	زبده بلدى
Tomatoes	**0.7**	**5.2**	**741.3**	**-0.9**	**3.7**	**658.6**	**2.4**	**6.7**	**843.7**	**طماطم**
Potatoes	117.0	10.3	1665.6	120.4	10.6	1632.5	113.3	10.0	1704.6	بطاطس
Onion	**53.9**	**-0.8**	**1176.2**	**48.9**	**-1.3**	**1221.5**	**60.3**	**-0.2**	**1126.8**	**بصل**
Beans	87.2	6.0	692.2	83.9	5.9	684.8	93.5	6.2	706.3	فول صحيح
Lentils	**-0.5**	**0.3**	**291.9**	**1.0**	**-0.5**	**293.0**	**-1.0**	**0.6**	**291.5**	**عدس بجبه**
Non-supsidized suger	-1.2	0.9	254.1	-1.5	0.6	254.8	-0.8	1.2	253.4	سكر (حر)
Tea	**4.8**	**0.5**	**288.9**	**5.2**	**0.7**	**277.6**	**4.4**	**0.2**	**302.1**	**الشاي**
Coffee	4.3	0.1	214.0	11.0	0.3	198.5	2.7	0.1	218.4	البن
Soft drinks	**3.0**	**-0.4**	**206.7**	**3.7**	**-0.3**	**206.2**	**2.6**	**-0.4**	**207.0**	**المياه الغازية**
Cigarettes	10.1	0.0	586.2	9.7	0.1	586.4	10.5	0.0	586.0	السجائر المحلى
Electricity	**26.9**	**0.0**	**384.7**	**26.9**	**0.0**	**383.3**	**26.9**	**0.0**	**385.8**	**الكهرباء**
Butan Gas	49.9	0.0	784.1	49.9	0.1	741.4	49.8	-0.1	825.8	الغاز الطبيعى والبوتاجاز
Refregerators	**0.7**	**-0.2**	**214.2**	**1.7**	**0.0**	**214.8**	**-0.2**	**-0.4**	**213.6**	**الثلاجات**
Detergents	3.7	-1.4	274.4	5.4	-2.0	285.1	2.7	-1.0	267.8	مسحوق غسيل
Gasoline	**42.8**	**0.0**	**365.0**	**43.5**	**0.0**	**367.8**	**42.7**	**0.0**	**364.5**	**وقود السيارات**
News papers & Magazines	0.0	0.0	167.5	0.0	0.0	170.1	0.0	0.0	167.0	جرائد ومجلات

الأرقـــام القـــياسية
لبعـــض الســـلع والخدمات المختـــــارة
للمنـــاطق الحضـــرية

CPI
for Selected Items
Urban Regions

Feb.2019 - فبراير ٢٠١٩

CPI for Selected Items

Feb. 2019 and percentage change from Jan.2019 and Feb. 2018

Urban Region

(Jan. 2010=100)

Table(5)

الارقام القياسية لأسعار المستهلكين لبعض السلع والخدمات المختارة

شهر فبراير ٢٠١٩ ونسبة التغير عن شهر يناير ٢٠١٩ و فبراير ٢٠١٨

مناطـــــــق حضـــــــرية

(يناير ٢٠١٠=١٠٠)

جـــــــدول (٥)

SELECTED ITEMS	Lower Egypt حضـر بحـرى			Alexandria الأسكـندرية			Cairo القاهـــرة			السـلـع والخـدمـات
	نسبة التغير ٪ عن %Change		الرقم القياسى index	نسبة التغير ٪ عن %Change		الرقم القياسى index	نسبة التغير ٪ عن %Change		الرقم القياسى index	
	2/ 2018	1/ 2019	2/ 2019	2/ 2018	1/ 2019	2/ 2019	2/ 2018	1/ 2019	2/ 2019	
Rice	**29.9**	**0.8**	**725.1**	**35.4**	**4.5**	**641.4**	**30.8**	**-0.5**	**586.4**	**الأرز**
Wheat flour	10.5	1.1	316.4	12.3	1.7	317.4	14.7	1.1	315.1	دقيق قمح
Macaroni	**10.8**	**0.6**	**199.5**	**11.3**	**0.2**	**193.2**	**11.3**	**2.0**	**225.1**	**مكرونة**
Balady bread	3.1	0.6	124.4	10.7	0.0	132.8	10.5	0.7	142.8	الخبز البلدي
Fresh meat	**4.1**	**0.0**	**363.2**	**1.1**	**0.1**	**336.0**	**2.0**	**0.3**	**349.8**	**لحوم حمراء طازجة**
Poultry	18.0	11.6	327.6	18.6	10.6	333.5	22.2	15.5	330.5	الدواجن
Fresh fish	**10.5**	**-0.1**	**294.4**	**5.6**	**1.8**	**283.8**	**10.5**	**0.4**	**288.0**	**أسماك طازجة**
Milk	8.2	0.0	344.0	8.5	0.0	298.8	16.0	2.0	327.5	لبن حليب كامل الدسم
Cheese	**7.6**	**1.0**	**316.0**	**7.9**	**0.1**	**309.8**	**3.7**	**0.2**	**286.6**	**الجبن**
Eggs	-2.1	1.7	397.8	2.1	2.9	419.8	3.7	2.8	399.5	البيض
Non-supsidized edible oil	**0.5**	**0.1**	**273.5**	**-0.4**	**0.0**	**262.3**	**-1.3**	**-0.1**	**268.1**	**زيوت نباتية حره**
Butter	5.9	0.4	362.4	24.5	0.0	401.3	-0.3	-2.2	340.5	زبده بلدى
Tomatoes	**12.8**	**10.2**	**1000.7**	**-6.6**	**2.9**	**727.6**	**2.2**	**6.7**	**884.2**	**طماطم**
Potatoes	125.1	7.2	1794.1	105.0	0.6	1829.2	97.4	10.3	1499.5	بطاطس
Onion	**73.0**	**0.3**	**1284.1**	**59.2**	**-1.0**	**1296.2**	**62.2**	**3.5**	**1083.8**	**بصل**
Beans	88.4	5.3	700.0	132.1	15.1	793.5	103.8	7.6	783.5	فول صحيح
Lentils	**3.3**	**2.2**	**319.3**	**0.0**	**0.0**	**310.8**	**-1.8**	**1.0**	**280.9**	**عدس بجبه**
Non-supsidized suger	-3.1	0.2	255.8	3.2	0.0	255.9	-3.8	1.0	233.9	سكر (حر)
Tea	**5.1**	**0.2**	**299.6**	**4.6**	**0.3**	**307.5**	**3.4**	**0.5**	**303.5**	**الشاي**
Coffee	4.1	0.4	212.3	0.0	0.0	241.2	2.1	-0.1	211.9	البن
Soft drinks	**4.1**	**-1.8**	**211.1**	**0.0**	**0.0**	**203.3**	**2.3**	**0.2**	**207.9**	**المياه الغازية**
Cigarettes	10.3	-0.4	582.4	9.5	0.0	605.3	13.0	0.1	586.3	السجائر المحلى
Electricity	**26.9**	**0.0**	**383.8**	**26.9**	**0.0**	**384.2**	**26.9**	**0.0**	**390.1**	**الكهرباء**
Butan Gas	45.7	-0.4	712.9	63.0	0.0	691.4	46.6	0.0	757.6	الغاز الطبيعى والبوتاجاز
Refregerators	**-1.2**	**0.6**	**212.8**	**2.2**	**0.0**	**220.3**	**-1.9**	**0.0**	**210.5**	**الثلاجات**
Detergents	4.1	-1.2	283.7	6.2	0.0	258.6	1.7	-2.4	261.5	مسحوق غسيل
Gasoline	**42.9**	**0.0**	**366.5**	**42.7**	**0.0**	**364.0**	**42.6**	**0.0**	**363.7**	**وقود السيارات**
News papers & Magazines	0.0	0.0	171.5	0.0	0.0	171.0	0.0	0.0	163.1	جرائد ومجلات

CPI for Selected Items

Feb. 2019 and percentage change from Jan.2019 and Feb. 2018

Urban Region

(Jan. 2010=100)

Cont. Table(5)

الارقام القياسية لأسعار المستهلكين لبعض السلع المختارة

شهر فبراير ٢٠١٩ ونسبة التغير عن شهر يناير ٢٠١٩ و فبراير ٢٠١٨

مناطـــــــق حضـــــــرية

(يناير ٢٠١٠=١٠٠)

تابع جدول (٥)

SELECTED ITEMS	Frontier Governorates الحدود			Canal Cities مـــدن القـــناة			Upper Egypt حضـــر قـــبلى			السـلـــع والخـدمـــات
	نسبة التغير ٪ عن %Change		الرقم القياسى index	نسبة التغير ٪ عن %Change		الرقم القياسى index	نسبة التغير ٪ عن %Change		الرقم القياسى index	
	2/ 2018	1/ 2019	2/ 2019	2/ 2018	1/ 2019	2/ 2019	2/ 2018	1/ 2019	2/ 2019	
Rice	**27.6**	**0.5**	**605.6**	**39.8**	**0.0**	**688.8**	**28.0**	**0.4**	**521.4**	**الأرز**
Wheat flour	12.3	3.2	329.9	12.7	0.0	306.4	11.1	4.0	316.9	دقيق قمح
Macaroni	**19.7**	**0.1**	**216.1**	**5.6**	**1.5**	**185.2**	**14.0**	**0.2**	**205.9**	**مكرونة**
Balady bread	0.0	0.0	106.8	1.8	0.0	108.1	14.1	0.0	148.7	الخبز البلدي
Fresh meat	**1.8**	**-3.1**	**357.3**	**7.4**	**0.0**	**376.1**	**2.3**	**0.0**	**374.5**	**لحوم حمراء طازجة**
Poultry	23.6	9.6	347.9	24.8	10.0	334.0	19.9	12.5	328.4	الدواجن
Fresh fish	**12.9**	**0.8**	**301.6**	**3.9**	**5.4**	**263.8**	**13.3**	**0.3**	**333.1**	**أسماك طازجة**
Milk	4.9	0.6	295.6	10.4	0.0	360.8	8.7	0.0	333.4	لبن حليب كامل الدسم
Cheese	**7.5**	**0.2**	**291.4**	**4.2**	**0.1**	**276.0**	**5.6**	**-0.2**	**319.3**	**الجبن**
Eggs	0.7	2.8	391.2	0.8	0.0	387.3	3.7	3.7	439.4	البيض
Non-supsidized edible oil	**-0.6**	**-0.2**	**268.6**	**0.2**	**0.0**	**268.6**	**-0.3**	**0.4**	**268.7**	**زيوت نباتية حره**
Butter	11.5	0.0	351.2	1.6	0.0	320.8	-0.6	1.5	328.0	زبده بلدى
Tomatoes	**9.8**	**2.8**	**844.3**	**3.9**	**-6.2**	**833.1**	**-9.3**	**7.8**	**679.0**	**طماطم**
Potatoes	108.2	17.9	1388.5	141.6	4.9	2054.0	111.7	19.8	1719.7	بطاطس
Onion	**58.9**	**0.5**	**1034.5**	**57.1**	**-5.8**	**1177.9**	**46.0**	**-3.3**	**951.5**	**بصل**
Beans	77.9	4.3	664.7	78.9	4.4	568.3	97.7	6.0	733.9	فول صحيح
Lentils	**-0.5**	**1.0**	**303.5**	**-4.6**	**-0.8**	**268.2**	**-1.0**	**-0.6**	**297.7**	**عدس بجبه**
Non-supsidized suger	2.0	0.0	268.0	-6.8	0.0	244.4	2.8	3.1	268.1	سكر (حر)
Tea	**3.5**	**0.8**	**316.5**	**4.5**	**0.2**	**293.9**	**4.7**	**-0.2**	**300.1**	**الشاي**
Coffee	2.5	0.3	191.5	3.0	0.0	220.1	6.7	0.4	234.6	البن
Soft drinks	**5.8**	**0.0**	**209.0**	**3.9**	**0.0**	**210.9**	**2.0**	**-0.3**	**200.1**	**المياه الغازية**
Cigarettes	8.8	0.9	600.4	9.5	0.0	570.8	9.2	0.1	580.9	السجائر المحلى
Electricity	**26.6**	**0.0**	**374.3**	**26.9**	**0.0**	**384.6**	**26.9**	**0.0**	**384.7**	**الكهرباء**
Butan Gas	37.4	0.0	441.9	36.8	0.0	676.4	53.9	0.0	1156.5	الغاز الطبيعى والبوتاجاز
Refregerators	**8.7**	**-0.6**	**226.3**	**0.2**	**0.1**	**219.6**	**1.4**	**-2.2**	**213.1**	**الثلاجات**
Detergents	4.5	1.5	274.2	4.3	0.0	282.4	0.4	-0.1	263.3	مسحوق غسيل
Gasoline	**42.7**	**0.0**	**364.7**	**42.9**	**0.0**	**366.8**	**42.7**	**0.0**	**364.3**	**وقود السيارات**
News papers & Magazines	0.0	0.0	161.6	0.0	0.0	171.7	0.0	0.0	166.8	جرائد ومجلات

الأرقـــام القـــياسية
لبعـــض الســـلع والخدمات المختـــــارة
للمنـــاطق الريفيـــــة

CPI
for Selected Items
Rural Regions

Feb.2019 - فبراير ٢٠١٩

CPI for Selected Items

Feb. 2019 and percentage change from Jan.2019 and Feb. 2018

Rural Region

(Jan. 2010=100)

Table(6)

الارقام القياسية لأسعار المستهلكين لبعض السلع المختارة

شهر فبراير ٢٠١٩ ونسبة التغير عن شهر يناير ٢٠١٩ و فبراير ٢٠١٨

مناطـــــــق ريفـــــــية

(يناير ٢٠١٠=١٠٠)

جـــــــدول (٦)

SELECTED ITEMS	Rural Upper Egypt ريـف قبـلى			Rural Lower Egypt ريـف بحـرى			السـلـع والخـدمـات
	نسبـة التغير ٪ عن ٪Change		الرقم القياسى index	نسبـة التغير ٪ عن ٪Change		الرقم القياسى index	
	2/ 2018	1/ 2019	2/ 2019	2/ 2018	1/ 2019	2/ 2019	
Rice	**27.1**	**3.0**	**460.4**	**28.5**	**1.1**	**653.1**	**الأرز**
Wheat flour	9.3	2.1	344.4	12.6	0.9	309.2	دقيق قمح
Macaroni	**7.0**	**2.2**	**192.6**	**11.4**	**0.8**	**202.9**	**مكرونة**
Balady bread	8.5	0.0	119.3	4.0	0.0	113.8	الخبز البلدي
Fresh meat	**0.5**	**-0.1**	**363.5**	**1.9**	**-0.2**	**362.1**	**لحوم حمراء طازجة**
Poultry	18.2	8.3	319.1	15.0	6.8	295.5	الدواجن
Fresh fish	**9.3**	**2.4**	**285.9**	**6.2**	**1.2**	**311.8**	**أسماك طازجة**
Milk	9.1	1.1	345.3	6.3	0.4	320.8	لبن حليب كامل الدسم
Cheese	**2.5**	**0.2**	**361.9**	**5.5**	**-0.2**	**360.9**	**الجبن**
Eggs	1.3	0.5	412.9	-0.7	2.9	414.1	البيض
Non-supsidized edible oil	**1.9**	**0.0**	**288.0**	**0.6**	**0.5**	**272.8**	**زيوت نباتية حره**
Butter	8.3	2.7	362.4	6.4	0.2	349.6	زبده بلدى
Tomatoes	**-2.1**	**11.1**	**661.7**	**-0.2**	**-0.4**	**656.6**	**طماطم**
Potatoes	116.5	22.3	1792.6	123.0	3.9	1540.0	بطاطس
Onion	**32.2**	**-1.0**	**1089.5**	**63.7**	**-1.6**	**1336.9**	**بصل**
Beans	93.8	6.0	728.1	73.2	5.8	638.4	فول صحيح
Lentils	**2.9**	**-1.0**	**292.3**	**-1.6**	**0.3**	**294.2**	**عدس بجبه**
Non-supsidized suger	0.3	1.1	257.5	-3.7	0.0	251.3	سكر (حر)
Tea	**3.1**	**-0.2**	**260.6**	**7.0**	**1.5**	**293.6**	**الشاي**
Coffee	20.1	0.3	245.2	9.1	0.3	190.3	البن
Soft drinks	**3.8**	**0.0**	**210.9**	**3.7**	**-0.4**	**203.3**	**المياه الغازية**
Cigarettes	11.0	0.0	591.9	8.7	0.1	582.5	السجائر المحلى
Electricity	**26.8**	**0.0**	**382.7**	**26.9**	**0.0**	**383.7**	**الكهرباء**
Butan Gas	56.5	0.2	895.0	43.5	0.0	627.6	الغاز الطبيعى والبوتاجاز
Refregerators	**2.9**	**0.0**	**216.9**	**0.4**	**0.0**	**212.7**	**الثلاجات**
Detergents	4.2	-3.3	279.5	6.3	-0.8	289.7	مسحوق غسيل
Gasoline	**44.0**	**0.0**	**368.5**	**43.1**	**0.0**	**367.3**	**وقود السيارات**
News papers & Magazines	0.0	0.0	167.5	0.0	0.0	171.6	جرائد ومجلات

ملاحق

Annex

سلسلة زمنية للأرقام القياسية
طبقا للأقسام الرئيسية
حضر وريف واجمالى الجمهورية

CPI Series
According to main sections
Urban, Rural and Total Egypt

CPI series according to main sections

Urban. Rural and Total Egypt

January 2010=100

سلسلة زمنية للارقام القياسية لأسعار المستهلكين طبقا للأقسام الرئيسية

حضـــــر وريـــــف واجمـــــالي الجمهورية

يناير ٢٠١٠=١٠٠

Ann. (1/1)

ملحـــــق (١/١)

MONTHS	اجمـــالي الجمهـــورية Total Egypt		ريـــف الجمهـــورية Rural Egypt		حضـــر الجمهـــورية Urban Egypt		الشـــهـــور
	الطعـــام والمشـــروبات Food & Non alcoholic beverages	الرقـــم العـــام All Items	الطعـــام والمشـــروبات Food & Non alcoholic beverages	الرقـــم العـــام All Items	الطعـــام والمشـــروبات Food & Non alcoholic beverages	الرقـــم العـــام All Items	
Feb-2018	332.4	267.0	336.6	277.1	328.0	258.6	فبراير٢٠١٨
Mar-2018	338.1	269.8	342.2	280.0	333.8	261.2	مارس ٢٠١٨
Apr-2018	346.2	273.9	350.2	284.2	341.9	265.2	إبريل٢٠١٨
May-2018	346.4	274.7	351.6	285.6	341.0	265.6	مايو٢٠١٨
Jun-2018	352.3	282.7	356.5	292.0	347.8	274.8	يونيه٢٠١٨
Jul-2018	359.6	289.9	364.3	299.8	354.8	281.5	يوليو٢٠١٨
Aug-2018	369.7	294.9	373.9	304.8	365.2	286.5	أغسطس٢٠١٨
Sep-2018	386.6	302.7	390.5	313.2	382.6	293.8	سبتمبر٢٠١٨
Oct-2018	401.5	311.2	407.0	322.9	395.8	301.4	أكتوبر ٢٠١٨
Nov-2018	395.8	309.1	402.5	321.0	388.8	299.1	نوفمبر ٢٠١٨
Dec-2018	366.8	296.5	370.6	305.6	362.8	288.9	ديسمبر ٢٠١٨
Jan-2019	371.0	298.8	375.9	308.5	365.9	290.7	يناير ٢٠١٩
Feb-2019	383.2	304.2	387.6	314.3	378.6	295.7	فبراير ٢٠١٩

CPI series according to main sections

Urban. Rural and Total Egypt

January 2010=100

سلسلة زمنية للارقام القياسية لأسعار المستهلكين طبقا للأقسام الرئيسية

حضـــــر وريـــــف وإجمـــــالي الجمهورية

يناير ٢٠١٠=١٠٠

Ann. (1/2)

ملحـــــق (٢/١)

MONTHS	اجمـــــالي الجمهـــــورية Total Egypt		ريـــــف الجمهـــــورية Rural Egypt		حضـــــر الجمهـــــورية Urban Egypt		الشـــــهـــور
	الملابـــس والأحـــذية Clothing And Footwear	المشروبات الكحولية والدخان والمكيفات Alcoholic Beverages,Tobacco& Narcotics	الملابـــس والأحـــذية Clothing And Footwear	المشروبات الكحولية والدخان والمكيفات Alcoholic Beverages,Tobacco& Narcotics	الملابـــس والأحـــذية Clothing And Footwear	المشروبات الكحولية والدخان والمكيفات Alcoholic Beverages,Tobacco& Narcotics	
Feb-2018	200.6	524.0	203.1	529.3	198.2	518.4	فبراير٢٠١٨
Mar-2018	193.4	524.0	195.8	529.3	191.0	518.4	مارس ٢٠١٨
Apr-2018	193.4	524.0	195.8	529.3	191.0	518.4	إبريل٢٠١٨
May-2018	199.0	523.8	198.3	529.0	199.8	518.4	مايو٢٠١٨
Jun-2018	201.9	527.0	201.6	533.0	202.2	520.7	يونيه٢٠١٨
Jul-2018	205.5	564.9	205.8	568.1	205.2	561.6	يوليو٢٠١٨
Aug-2018	204.9	567.9	206.3	570.0	203.5	565.7	أغسطس٢٠١٨
Sep-2018	205.2	568.7	206.4	571.0	204.1	566.4	سبتمبر٢٠١٨
Oct-2018	207.1	573.7	208.4	576.6	205.7	570.7	أكتوبر ٢٠١٨
Nov-2018	210.1	573.8	210.3	576.3	211.1	571.1	نوفمبر ٢٠١٨
Dec-2018	212.4	574.4	211.6	576.6	213.2	572.2	ديسمبر ٢٠١٨
Jan-2019	212.8	574.6	212.3	576.6	213.3	572.5	يناير-٢٠١٩
Feb-2019	210.9	575.2	211.8	577.7	209.9	572.5	فبراير ٢٠١٩

CPI series according to main sections

Urban. Rural and Total Egypt

January 2010=100

سلسلة زمنية للارقام القياسية لأسعار المستهلكين طبقا للأقسام الرئيسية

حضـــر وريـــف واجمـــــالي الجمهورية

ينايـــــــر ٢٠١٠=١٠٠

Ann. (1/3)

ملحـــــــــق (٣/١)

MONTHS	اجمـــــالي الجمهـــــورية Total Egypt		ريـــــف الجمهـــــورية Rural Egypt		حضـــــر الجمهـــــورية Urban Egypt		الشـــــهـــور
	الاثاث والتجهيزات والمعدات المنزلية والصيانة Furnishing,Household Equipment &Routine Maintenance	المسكن والمياه والكهرباء والغاز والوقود Housing, Water, Electricity, Gas & Other Fuels	الاثاث والتجهيزات والمعدات المنزلية والصيانة Furnishing,Household Equipment &Routine Maintenance	المسكن والمياه والكهرباء والغاز والوقود Housing, Water, Electricity, Gas & Other Fuels	الاثاث والتجهيزات والمعدات المنزلية والصيانة Furnishing,Household Equipment &Routine Maintenance	المسكن والمياه والكهرباء والغاز والوقود Housing, Water, Electricity, Gas & Other Fuels	
Feb-2018	225.2	156.6	227.4	157.5	223.5	155.9	فبراير٢٠١٨
Mar-2018	225.2	156.6	227.4	157.5	223.5	155.9	مارس ٢٠١٨
Apr-2018	226.6	156.4	229.1	157.2	224.7	155.8	إبريل٢٠١٨
May-2018	227.5	156.5	230.0	157.4	225.6	155.9	مايو٢٠١٨
Jun-2018	229.6	169.2	232.2	172.5	227.5	166.7	يونيه٢٠١٨
Jul-2018	234.7	178.0	237.3	181.3	232.6	175.4	يوليو٢٠١٨
Aug-2018	235.9	179.6	237.8	181.3	234.3	178.2	أغسطس٢٠١٨
Sep-2018	235.9	179.8	238.9	181.3	233.5	178.6	سبتمبر٢٠١٨
Oct-2018	236.4	179.8	239.4	181.4	234.1	178.6	أكتوبر ٢٠١٨
Nov-2018	237.2	179.8	240.3	181.5	234.7	178.6	نوفمبر ٢٠١٨
Dec-2018	237.3	180.0	240.7	181.6	234.7	178.7	ديسمبر ٢٠١٨
Jan-2019	237.8	180.3	241.6	181.8	234.8	179.1	يناير-٢٠١٩
Feb-2019	237.0	180.3	240.8	181.9	234.1	179.1	فبراير ٢٠١٩

CPI series according to main sections

Urban. Rural and Total Egypt

January 2010=100

سلسلة زمنية للارقام القياسية لأسعار المستهلكين طبقا للأقسام الرئيسية

حضـــر وريـف وإجمـــالي الجمهورية

يناير ٢٠١٠=١٠٠

Ann. (1/4)

ملحـــق (٤/١)

MONTHS	اجمـــالي الجمهـــورية Total Egypt		ريـــف الجمهـــورية Rural Egypt		حضـــر الجمهـــورية Urban Egypt		الشـــهـــور
	النقـــل والمواصلات Transport	الرعـاية الصحـية Health	النقـــل والمواصلات Transport	الرعـاية الصحـية Health	النقـــل والمواصلات Transport	الرعـاية الصحـية Health	
Feb-2018	202.3	220.7	196.8	237.1	205.1	209.1	فبراير٢٠١٨
Mar-2018	202.8	220.7	197.3	237.1	205.5	209.1	مارس ٢٠١٨
Apr-2018	203.4	220.9	197.4	237.7	206.3	209.0	إبريل٢٠١٨
May-2018	206.8	227.9	200.9	244.4	209.8	216.1	مايو٢٠١٨
Jun-2018	264.4	228.3	229.7	245.4	281.6	216.2	يونيه٢٠١٨
Jul-2018	264.1	229.0	227.0	245.8	282.5	217.1	يوليو٢٠١٨
Aug-2018	264.7	229.5	227.4	246.7	283.2	217.3	أغسطس٢٠١٨
Sep-2018	265.7	229.6	227.7	246.8	284.5	217.4	سبتمبر٢٠١٨
Oct-2018	265.5	230.1	227.9	247.4	284.2	217.9	أكتوبر ٢٠١٨
Nov-2018	266.1	230.5	228.2	247.8	284.9	218.3	نوفمبر ٢٠١٨
Dec-2018	266.3	230.9	228.2	248.4	285.2	218.4	ديسمبر ٢٠١٨
Jan-2019	266.8	231.8	228.4	249.1	285.8	219.6	يناير-٢٠١٩
Feb-2019	267.0	232.3	228.3	249.1	286.2	220.3	فبراير ٢٠١٩

CPI series according to main sections

Urban. Rural and Total Egypt

January 2010=100

سلسلة زمنية للارقام القياسية لأسعار المستهلكين طبقا للأقسام الرئيسية

حضـــر وريـــف واجمـــــالي الجمهورية

ينايـــــــر ٢٠١٠=١٠٠

Ann. (1/5)

ملحـــــــــق (٥/١)

MONTHS	اجمـــــالي الجمهـــــورية Total Egypt		ريـــــف الجمهـــــورية Rural Egypt		حضـــــر الجمهـــــورية Urban Egypt		الشـــــهـــور
	الثقـــافة والترفـــيه Recreation & culture	الإتصالات السلكية واللاسلكية Communication	الثقـــافة والترفـــيه Recreation & culture	الإتصالات السلكية واللاسلكية Communication	الثقـــافة والترفـــيه Recreation & culture	الإتصالات السلكية واللاسلكية Communication	
Feb-2018	286.6	110.0	272.7	111.1	293.9	109.4	فبراير٢٠١٨
Mar-2018	296.0	110.0	280.8	111.1	304.0	109.4	مارس ٢٠١٨
Apr-2018	300.3	110.0	288.9	111.1	306.3	109.4	إبريل٢٠١٨
May-2018	300.5	110.0	288.8	111.1	306.6	109.4	مايو٢٠١٨
Jun-2018	298.9	110.0	290.8	111.1	303.1	109.4	يونيه٢٠١٨
Jul-2018	308.4	110.0	299.1	111.2	313.3	109.4	يوليو٢٠١٨
Aug-2018	309.0	110.0	299.9	111.1	313.8	109.5	أغسطس٢٠١٨
Sep-2018	310.5	110.0	302.0	111.1	314.9	109.4	سبتمبر٢٠١٨
Oct-2018	314.2	110.0	307.7	111.1	317.6	109.4	أكتوبر ٢٠١٨
Nov-2018	314.5	110.0	308.1	111.1	317.8	109.4	نوفمبر ٢٠١٨
Dec-2018	314.7	110.0	308.7	111.1	317.8	109.4	ديسمبر ٢٠١٨
Jan-2019	315.0	110.0	309.3	111.1	318.1	109.4	يناير-٢٠١٩
Feb-2019	315.2	110.0	309.7	111.1	318.1	109.4	فبراير ٢٠١٩

CPI series according to main sections

Urban. Rural and Total Egypt

January 2010=100

سلسلة زمنية للارقام القياسية لأسعار المستهلكين طبقا للأقسام الرئيسية

حضـــر وريـــف واجمـــــالي الجمهورية

ينايـــــــر ٢٠١٠=١٠٠

Ann. (1/6)

ملحـــــــــق (٦/١)

MONTHS	اجمـــــالي الجمهـــــورية Total Egypt		ريـــــــف الجمهـــــورية Rural Egypt		حضـــــــر الجمهـــــورية Urban Egypt		الشـــــهـــور
	المطـــاعم والفـــنادق Restaurants & Hotels	التعلـــــيم Education	المطـــاعم والفـــنادق Restaurants & Hotels	التعلـــــيم Education	المطـــاعم والفـــنادق Restaurants & Hotels	التعلـــــيم Education	
Feb-2018	294.5	295.4	296.1	298.4	293.2	294.2	فبراير٢٠١٨
Mar-2018	294.5	295.4	296.1	298.4	293.2	294.2	مارس ٢٠١٨
Apr-2018	296.0	295.4	296.7	298.4	295.4	294.2	إبريل٢٠١٨
May-2018	296.7	295.4	297.1	298.4	296.5	294.2	مايو٢٠١٨
Jun-2018	301.1	295.4	299.0	298.4	302.7	294.2	يونيه٢٠١٨
Jul-2018	315.5	295.4	316.2	298.4	315.0	294.2	يوليو٢٠١٨
Aug-2018	318.2	295.4	318.6	298.4	318.0	294.2	أغسطس٢٠١٨
Sep-2018	320.0	295.4	320.4	298.4	319.7	294.2	سبتمبر٢٠١٨
Oct-2018	321.0	339.8	321.7	346.3	320.5	337.3	أكتوبر ٢٠١٨
Nov-2018	322.5	339.8	323.3	346.3	321.9	337.3	نوفمبر ٢٠١٨
Dec-2018	324.3	339.8	326.3	346.3	322.9	337.3	ديسمبر ٢٠١٨
Jan-2019	326.6	339.8	327.5	346.3	325.9	337.3	يناير-٢٠١٩
Feb-2019	328.6	339.8	328.6	346.3	328.5	337.3	فبراير ٢٠١٩

CPI series according to main sections

Urban, Rural and Total Egypt

January 2010=100

سلسلة زمنية للارقام القياسية لأسعار المستهلكين حسب الأقسام الرئيسية

حضر وريف واجمالي الجمهورية

يناير ٢٠١٠=١٠٠

Ann. (1/7)

ملحـــــــق (٧/١)

MONTHS	Miscellaneous Goods & services السلع والخدمات المتنوعة			الشهور
	اجمالي الجمهورية Total Egypt	ريف الجمهورية Rural Egypt	حضر الجمهورية Urban Egypt	
Feb-2018	191.2	199.9	185.3	فبراير ٢٠١٨
Mar-2018	191.3	199.9	185.3	مارس ٢٠١٨
Apr-2018	192.2	200.9	186.1	إبريل ٢٠١٨
May-2018	192.3	201.1	186.2	مايو ٢٠١٨
Jun-2018	192.8	201.8	186.6	يونيه ٢٠١٨
Jul-2018	199.6	211.7	191.3	يوليو ٢٠١٨
Aug-2018	200.8	212.3	192.8	أغسطس ٢٠١٨
Sep-2018	201.9	213.4	194.0	سبتمبر ٢٠١٨
Oct-2018	203.2	215.4	194.7	أكتوبر ٢٠١٨
Nov-2018	204.1	216.3	195.6	نوفمبر ٢٠١٨
Dec-2018	204.4	216.5	196.0	ديسمبر ٢٠١٨
Jan-2019	207.7	218.6	200.0	يناير-٢٠١٩
Feb-2019	208.1	219.5	200.3	فبراير-٢٠١٩

حضـــــر الجمهـــــورية
Upper Egypt

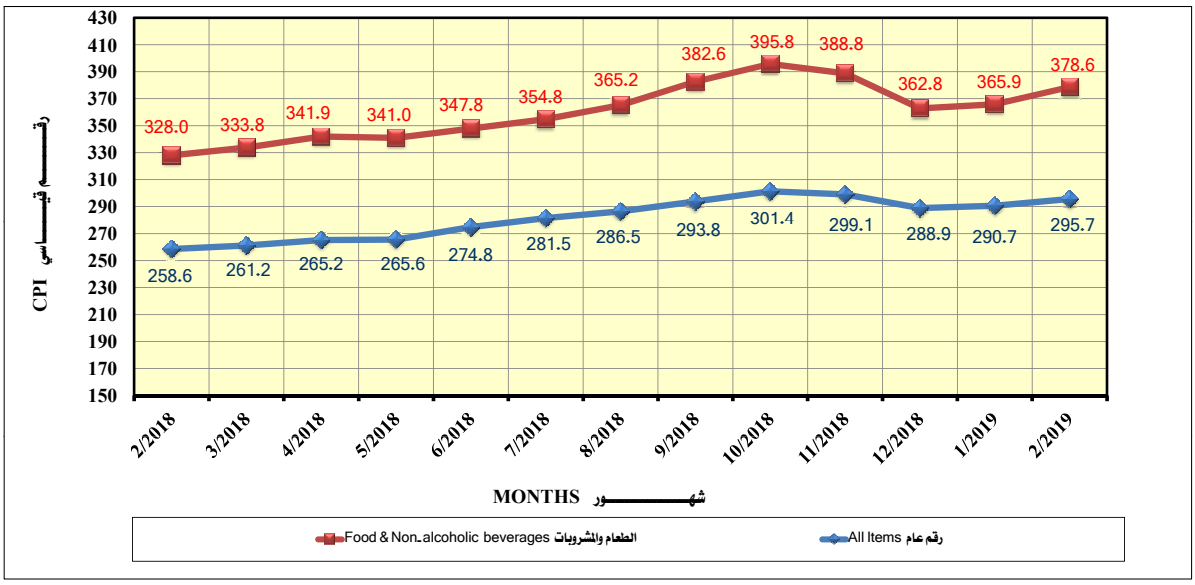

ريـــــف الجمهـــــورية
Rural Egypt

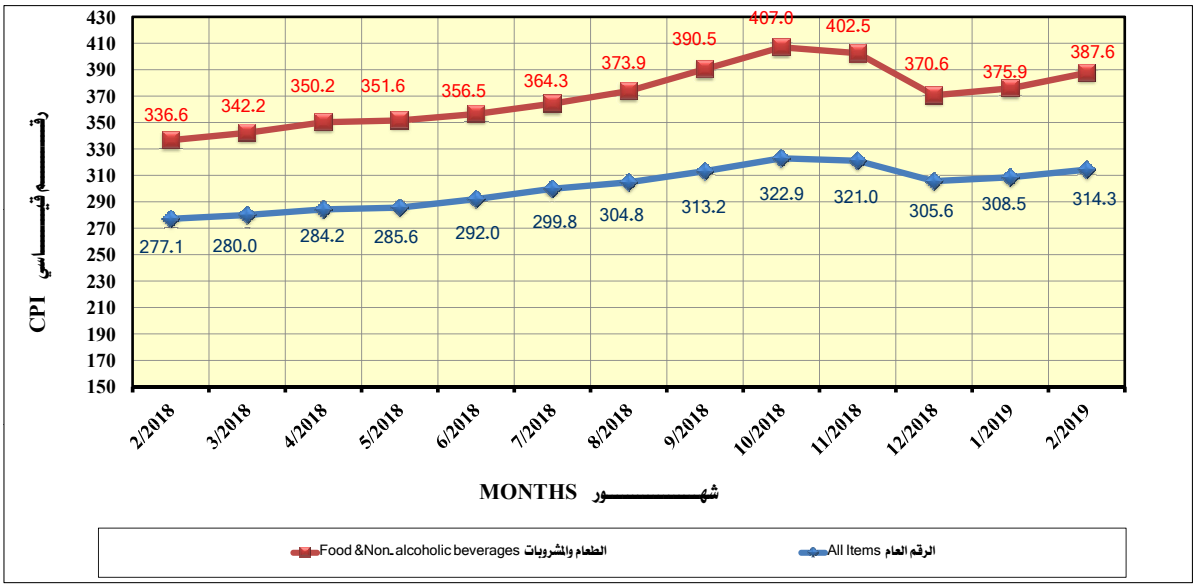

إجمـــالي الجمهـــــورية
Total Egypt

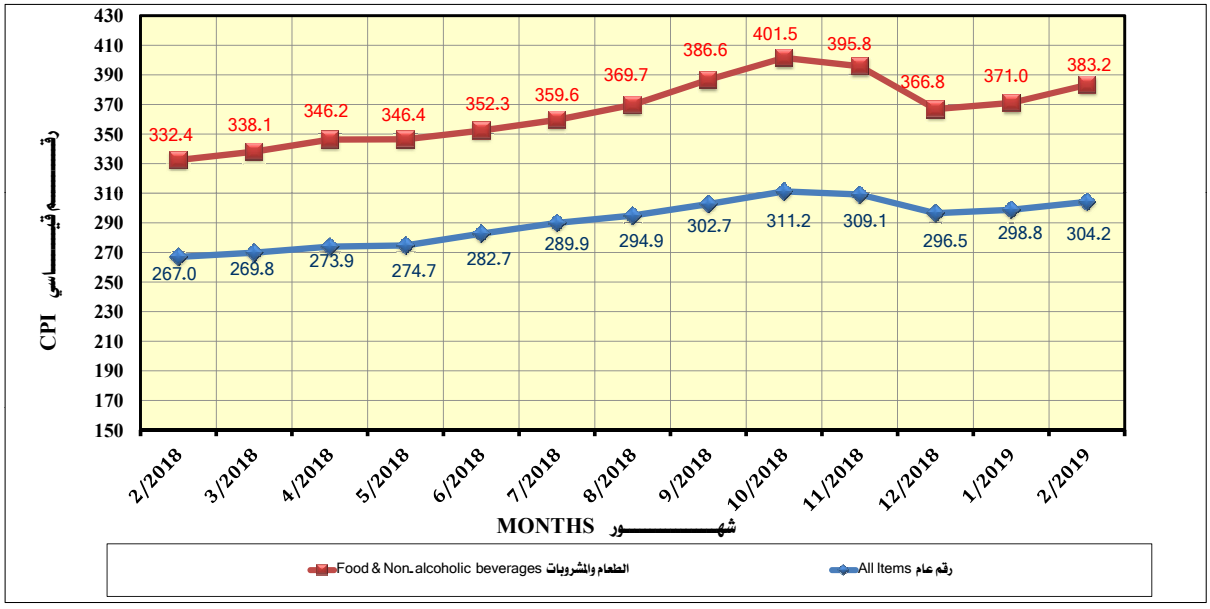

سلسلة زمنية
للرقم القياسى العام
والطعام والمشروبات
طبقا للمناطق

CPI Series
For all items and food &
Non-alcoholic beverages section
According to regions

Series of CPI for all items and food& non- alcoholic beverages
According to regions
January 2010=100

سلسلة زمنية للرقم القياسي العام والرقم القياسي للطعام والمشروبات
طـبقـا للمناطـــــــق
يناير ٢٠١٠=١٠٠

Ann. (2/1)

ملحـــــــق (١/٢)

MONTHS	القاهـــــــرة Cairo		الأسكـــــــندرية Alexandria		حضـــــر بحـــــرى Lower Egypt		الشـــــهـــور
	الطعـــام والمشـــروبات Food & Non alcoholic beverages	الرقـــم العـــام All Items	الطعـــام والمشـــروبات Food & Non alcoholic beverages	الرقـــم العـــام All Items	الطعـــام والمشـــروبات Food & Non alcoholic beverages	الرقـــم العـــام All Items	
Feb-2018	317.0	250.7	327.8	258.6	350.0	271.6	فبراير٢٠١٨
Mar-2018	327.2	255.9	332.8	261.2	358.1	275.6	مارس ٢٠١٨
Apr-2018	322.8	255.4	325.3	258.9	358.6	276.4	إبريل٢٠١٨
May-2018	331.6	266.3	333.3	269.8	367.1	286.1	مايو٢٠١٨
Jun-2018	336.6	271.9	341.3	277.8	372.2	291.0	يونيه٢٠١٨
Jul-2018	342.7	274.8	354.3	284.0	388.5	299.1	يوليو٢٠١٨
Aug-2018	358.4	281.0	365.3	288.8	409.9	308.6	أغسطس٢٠١٨
Sep-2018	367.0	286.6	375.5	295.1	428.6	318.4	سبتمبر٢٠١٨
Oct-2018	362.2	285.5	370.6	293.3	419.3	314.8	أكتوبر ٢٠١٨
Nov-2018	340.8	278.1	347.2	283.7	389.2	302.1	نوفمبر ٢٠١٨
Dec-2018	341.6	279.3	353.8	286.6	394.1	304.5	ديسمبر ٢٠١٨
Jan-2019	341.6	279.3	353.8	286.6	394.1	304.5	يناير-٢٠١٩
Feb-2019	356.4	284.3	361.4	289.8	407.8	310.5	فبراير-٢٠١٩

Series of CPI for all items and food& non- alcoholic beverages
According to regions
January 2010=100

سلسلة زمنية للرقم القياسي العام والرقم القياسي للطعام والمشروبات
طبقا للمناطق
يناير ٢٠١٠=١٠٠

Ann. (2/2)

ملحق (٢/٢)

MONTHS	حضر قبلى Upperl Egypt		مدن القناة Canal Cities		محافظات الحدود Frontier Governorates		الشهور
	الطعام والمشروبات Food & Non alcoholic beverages	الرقم العام All Items	الطعام والمشروبات Food & Non alcoholic beverages	الرقم العام All Items	الطعام والمشروبات Food & Non alcoholic beverages	الرقم العام All Items	
Feb-2018	335.8	263.1	324.9	259.0	330.5	262.8	فبراير٢٠١٨
Mar-2018	341.2	265.4	330.5	261.7	335.9	265.5	مارس ٢٠١٨
Apr-2018	348.2	268.4	341.0	266.5	342.1	268.8	إبريل٢٠١٨
May-2018	352.2	270.7	344.2	268.5	346.2	271.1	مايو٢٠١٨
Jun-2018	353.6	277.2	351.7	274.5	353.6	279.1	يونيه٢٠١٨
Jul-2018	362.6	285.9	362.8	282.8	362.7	285.7	يوليو٢٠١٨
Aug-2018	370.9	290.0	367.1	285.4	380.3	294.7	أغسطس٢٠١٨
Sep-2018	390.1	297.7	382.8	291.9	400.5	304.0	سبتمبر٢٠١٨
Oct-2018	405.6	306.0	391.9	301.0	417.3	313.0	أكتوبر ٢٠١٨
Nov-2018	393.4	301.7	395.3	303.3	411.7	311.0	نوفمبر ٢٠١٨
Dec-2018	365.3	290.9	366.8	291.6	384.3	298.6	ديسمبر ٢٠١٨
Jan-2019	366.0	291.5	377.1	296.2	381.3	297.8	يناير-٢٠١٩
Feb-2019	380.9	297.5	383.8	298.9	390.3	302.5	فبراير ٢٠١٩

Series of CPI forall items and food& non- alcoholic beverages
According to regions
January 2010=100

سلسلة زمنية للرقم القياسي العام والرقم القياسي للطعام والمشروبات
طبقا للمناطق
يناير ٢٠١٠=١٠٠

Ann. (2/3)

ملحق (٣/٢)

MONTHS	ريف بحرى Rural Lower Egypt		ريف قبلى Rural Upperl Egypt		الشهور
	الطعام والمشروبات Food & Non alcoholic beverages	الرقم العام All Items	الطعام والمشروبات Food & Non alcoholic beverages	الرقم العام All Items	
Feb-2018	336.0	273.4	337.5	282.6	فبراير٢٠١٨
Mar-2018	341.9	276.4	342.6	285.3	مارس ٢٠١٨
Apr-2018	352.5	282.1	352.5	287.8	إبريل٢٠١٨
May-2018	356.4	284.7	344.4	287.0	مايو٢٠١٨
Jun-2018	361.8	290.9	348.6	293.8	يونيه٢٠١٨
Jul-2018	368.8	297.5	357.6	303.3	يوليو٢٠١٨
Aug-2018	378.4	302.4	367.3	308.5	أغسطس٢٠١٨
Sep-2018	395.0	310.9	383.9	316.9	سبتمبر٢٠١٨
Oct-2018	411.2	320.4	400.7	326.8	أكتوبر ٢٠١٨
Nov-2018	407.2	318.7	395.5	324.5	نوفمبر ٢٠١٨
Dec-2018	377.3	304.3	360.6	307.5	ديسمبر ٢٠١٨
Jan-2019	384.4	308.0	263.3	309.2	يناير ٢٠١٩
Feb-2019	392.1	311.9	380.8	317.9	فبراير ٢٠١٩

الرقـــم القياسى العـــام
ونســـب التغير لأسعار المستهلكين
بأســاس (يناير ٢٠١٠)
حـضر وريـف وإجمـــالى الجمهورية

All items and percentage change
for CPI as a base (January 2010)
Urban, Rural and Total Egypt

All items and percentage change for C P I

الرقم القياسى العام ونسب التغير لأسعار المستهلكين

Urban Egypt

حضـــــر الجمهـــــورية

January 2010=100

يناير ٢٠١٠=١٠٠

Ann (3/1)

ملحق رقم (١/٣)

All items

الرقم القياسى العام

السنة Year	يناير Jan,	فبراير Feb,	مارس March	ابريل April	مايو May	يونية June	يولية July	أغسطس August	سبتمبر Sept,	اكتوبر Oct,	نوفمبر Nov,	ديسمبر Dec,	متوسط سنوي Annual Avg,
2006	61.9	62.0	62.1	63.0	63.9	64.8	65.7	66.2	66.9	68.7	69.0	69.2	65.3
2007	69.6	69.9	70.2	70.3	70.3	70.4	70.9	71.7	73.1	73.9	73.7	74.0	71.5
2008	76.9	78.3	80.3	81.9	84.1	84.6	86.5	88.6	88.9	88.8	88.7	87.6	84.6
2009	88.0	88.9	90.0	91.6	92.7	93.0	95.1	96.6	98.4	100.6	100.5	99.2	94.6
2010	100.0	100.2	100.8	101.5	101.9	102.4	105.0	108.0	109.8	111.3	110.4	109.7	105.1
2011	110.8	110.9	112.4	113.8	114.0	114.5	115.9	117.2	118.8	119.2	120.4	120.1	115.7
2012	120.3	121.1	122.6	123.8	123.5	122.8	123.3	124.7	126.2	127.2	125.6	125.7	123.9
2013	127.9	131.1	131.9	133.8	133.6	134.8	136.0	136.9	139.0	140.5	141.8	140.4	135.6
2014	142.4	143.9	144.8	145.7	144.6	145.9	151.0*	152.6	154.5	157.1	154.7	154.6	149.2
2015	156.2	159.1	161.5	161.7	163.6	162.5	163.6	164.7	168.7	172.4	171.9	171.7	164.8
2016	171.9	173.6	176.1	178.3	183.7	185.2	186.5	190.1	192.5	195.8	205.3	211.7	187.6
2017	220.3	226.1	230.5	234.4	238.3	240.3	248.0	250.8	253.3	256.1	258.6	258.0	242.9
2018	257.9	258.6	261.2	265.2	265.6	274.8	281.5	286.5	293.8	301.4	299.1	288.9	277.9
2019	290.7	295.7											

Percentage change from the month befor the last

نسبة التغير عن الشهر السابق

السنة Year	يناير Jan,	فبراير Feb,	مارس March	ابريل April	مايو May	يونية June	يولية July	أغسطس August	سبتمبر Sept,	اكتوبر Oct,	نوفمبر Nov,	ديسمبر Dec,
2006	0.5	0.1	0.2	1.4	1.3	1.6	1.4	0.7	1.1	2.7	0.5	0.3
2007	0.6	0.4	0.4	0.2	-0.1	0.2	0.7	1.1	2.0	1.0	-0.2	0.4
2008	4.0	1.8	2.5	2.0	2.7	0.6	2.2	2.4	0.3	-0.1	-0.1	-1.3
2009	0.5	1.1	1.2	1.7	1.2	0.4	2.2	1.5	1.9	2.2	-0.1	-1.3
2010	0.6	0.2	0.6	0.7	0.5	0.4	2.5	2.9	1.7	1.4	-0.8	-0.7
2011	1.0	0.1	1.4	1.2	0.2	0.4	1.2	1.1	1.4	0.3	1.0	-0.2
2012	0.1	0.7	1.2	1.0	-0.2	-0.6	0.4	1.2	1.2	0.8	-1.3	0.2
2013	1.7	2.5	0.6	1.5	-0.2	0.9	0.9	0.7	1.6	1.1	0.9	-0.1
2014	1.4	1.0	0.7	0.6	-0.7	0.8	3.5*	1.1	1.2	1.7	-1.5	-0.1
2015	1.0	1.9	1.5	0.1	1.2	-0.7	0.7	0.6	2.5	2.2	-0.3	-0.1
2016	0.1	1.0	1.4	1.3	3.0	0.8	0.7	1.9	1.2	1.7	4.8	3.1
2017	4.1	2.6	2.0	1.7	1.7	0.8	3.2	1.1	1.0	1.1	1.0	-0.2
2018	-0.1	0.3	1.0	1.5	0.2	3.5	2.4	1.8	2.5	2.6	-0.8	-3.4
2019	0.6	1.7										

Percentage change from the same month a year ago

نسبة التغير عن نفس الشهر من العام السابق

السنة Year	يناير Jan,	فبراير Feb,	مارس March	ابريل April	مايو May	يونية June	يولية July	أغسطس August	سبتمبر Sept,	اكتوبر Oct,	نوفمبر Nov,	ديسمبر Dec,	معدل التضخم Infelation Rate
2007	12.5	12.8	13.0	11.6	10.0	8.6	7.7	8.2	9.3	7.5	6.9	6.9	9.5
2008	10.5	12.1	14.4	16.4	19.7	20.2	22.0	23.6	21.5	20.2	20.3	18.3	18.3
2009	14.3	13.5	12.1	11.7	10.2	9.9	9.9	9.0	10.8	13.3	13.2	13.2	11.8
2010	13.6	12.6	11.9	10.8	10.0	10.1	10.4	10.9	11.0	11.0	10.2	10.3	11.1
2011	10.8	10.7	11.5	12.1	11.8	11.8	10.4	8.5	8.2	7.1	9.1	9.6	10.1
2012	8.6	9.2	9.0	8.8	8.3	7.3	6.4	6.5	6.2	6.7	4.3	4.7	7.1
2013	6.3	8.2	7.6	8.1	8.2	9.8	10.3	9.7	10.1	10.4	13.0	11.7	9.5
2014	11.4	9.8	9.8	8.9	8.2	8.2	11.0*	11.5	11.1	11.8	9.1	10.1	10.0
2015	9.7	10.6	11.5	11.0	13.1	11.4	8.4	7.9	9.2	9.7	11.1	11.1	10.5
2016	10.1	9.1	9.0	10.3	12.3	14.0	14.0	15.5	14.1	13.6	19.4	23.3	13.8
2017	28.1	30.2	30.9	31.5	29.7	29.8	33.0	31.9	31.6	30.8	26.0	21.9	29.5
2018	17.1	14.4	13.3	13.1	11.4	14.4	13.5	14.2	16.0	17.7	15.7	12.0	14.4
2019	12.7	14.4											

* modified indices

* رقـــم معـــدل

All items and percentage change for C P I

Rural Egypt

January 2010=100

الرقم القياسى العام ونسب التغير لأسعار المستهلكين

ريـــــــف الجمهـــــورية

يناير ٢٠١٠=١٠٠

Ann (3/2)

ملحق رقم (٢/٣)

All items

الرقم القياسى العام

السنة Year	يناير Jan,	فبراير Feb,	مارس March	ابريل April	مايو May	يونية June	يولية July	أغسطس August	سبتمبر Sept,	اكتوبر Oct,	نوفمبر Nov,	ديسمبر Dec,	متوسط سنوي Annual Avg,
2006	60.8	–	61.2	–	62.5	–	64.3	–	65.8	–	68.5	–	63.9
2007	68.7	–	69.4	–	69.5	–	70.7	–	73.7	–	73.7	–	71.0
2008	77.5	–	81.6	–	85.4	–	87.8	90.5	90.7	90.2	89.8	87.8	85.5
2009	88.0	89.2	90.6	92.0	93.5	93.6	96.1	97.4	99.4	101.2	101.0	99.1	95.1
2010	100.0	100.3	101.0	101.9	102.4	102.9	106.0	109.4	111.4	112.2	110.8	109.8	105.7
2011	111.2	111.3	113.4	115.0	115.4	115.9	117.7	119.3	121.2	121.1	123.0	122.2	117.2
2012	122.3	123.3	124.9	126.5	125.8	124.6	125.0	126.6	129.0	130.1	127.9	128.1	126.2
2013	130.7	134.8	136.1	138.6	138.3	139.8	141.2	142.2	144.7	146.6	147.9	145.5	140.5
2014	148.0	149.3	150.5	151.5	149.8	151.3	156.8*	158.4	160.7	162.9	159.7	159.2	154.7
2015	161.5	165.5	168.7	168.2	170.7	169.0	169.9	170.7	176.3	180.7	180.0	179.7	171.7
2016	179.8	182.0	184.6	187.7	193.9	195.5	196.6	200.6	203.1	207.0	217.8	225.7	197.9
2017	236.2	242.8	248.0	252.6	256.2	258.2	266.8	270.1	272.9	275.1	277.9	277.2	261.2
2018	276.3	314.3	280.0	284.3	285.6	292.0	299.8	304.8	313.2	322.9	321.0	305.6	300.0
2019	308.5	314.3											

Percentage change from the month befor the last

نسبة التغير عن الشهر السابق

السنة Year	يناير Jan,	فبراير Feb,	مارس March	ابريل April	مايو May	يونية June	يولية July	أغسطس August	سبتمبر Sept,	اكتوبر Oct,	نوفمبر Nov,	ديسمبر Dec,
2006	1.0	–	0.5	–	2.2	–	2.8	–	2.4	–	4.2	–
2007	0.3	–	1.0	–	0.1	–	1.7	–	4.3	–	0.1	–
2008	5.1	–	5.3	–	4.6	–	2.8	3.1	0.2	-0.5	-0.5	-2.2
2009	0.2	1.4	1.6	1.5	1.6	0.2	2.6	1.4	2.0	1.8	-0.2	-1.8
2010	0.5	0.3	0.8	0.9	0.5	0.5	2.9	3.2	1.9	0.7	-1.2	-0.9
2011	1.3	0.1	1.9	1.4	0.3	0.5	1.5	1.4	1.5	-0.1	1.6	-0.6
2012	0.1	0.8	1.3	1.2	-0.5	-0.9	0.3	1.3	1.9	0.8	-1.7	0.2
2013	2.0	3.1	0.9	1.9	-0.3	1.1	1.0	0.7	1.8	1.3	0.9	-1.6
2014	1.7	0.9	0.7	0.7	-1.1	1.0	3.7*	1.0	1.5	1.4	-2.0	-0.3
2015	1.5	2.4	2.0	-0.3	1.5	-1.0	0.6	0.5	3.2	2.5	-0.4	-0.1
2016	0.0	1.2	1.4	1.7	3.3	0.8	0.6	2.0	1.3	1.9	5.2	3.6
2017	4.6	2.8	2.2	1.8	1.4	0.8	3.3	1.2	1.0	0.8	1.0	-0.2
2018	-0.3	0.3	1.0	1.6	0.4	2.3	2.7	1.7	2.8	3.1	-0.6	-4.8
2019	0.9	1.9										

Percentage change from the same month a year ago

نسبة التغير عن نفس الشهر من العام السابق

السنة Year	يناير Jan,	فبراير Feb,	مارس March	ابريل April	مايو May	يونية June	يولية July	أغسطس August	سبتمبر Sept,	اكتوبر Oct,	نوفمبر Nov,	ديسمبر Dec,	معدل التضخم Infelation Rate
2007	13.0	–	13.4	–	11.2	–	9.9	–	12.0	–	7.6	–	11.1
2008	12.8	–	17.6	–	22.9	–	24.3	28.1	23.1	22.5	21.8	19.1	20.5
2009	13.5	15.1	11.0	12.7	9.4	9.6	9.3	7.6	9.6	12.1	12.4	12.9	11.2
2010	13.7	12.4	11.5	10.8	9.6	9.9	10.3	12.1	12.5	11.8	10.3	10.4	11.1
2011	11.2	11.0	12.2	12.9	12.6	12.6	11.0	9.1	8.8	8.0	11.0	11.3	10.9
2012	10.0	10.8	10.1	10.0	9.1	7.5	6.3	6.1	6.4	7.4	4.0	4.9	7.6
2013	6.9	9.3	8.9	9.6	9.9	12.2	12.9	12.3	12.2	12.7	15.7	13.5	11.4
2014	13.2	10.8	10.6	9.3	8.3	8.2	11.1*	11.4	11.0	11.1	7.9	9.4	10.1
2015	9.1	10.8	12.1	11.0	14.0	11.7	8.3	7.8	9.7	10.9	12.7	12.9	11.0
2016	11.3	10.0	9.4	11.6	13.6	15.7	15.7	17.5	15.3	14.6	21.1	25.6	15.2
2017	31.4	33.4	34.4	34.6	32.2	32.1	35.7	34.7	34.4	32.9	27.6	22.8	32.0
2018	17.0	14.1	12.9	12.6	11.5	13.1	12.4	12.8	14.8	17.4	15.5	10.2	14.9
2019	11.6	13.4											

* modified indices

* رقـــم معـــدل

All items and percentage change for C P I

Total Egypt

January 2010=100

الرقم القياسى العام ونسب التغير لأسعار المستهلكين

إجمـــــالي الجمهـــــورية

يناير ٢٠١٠=١٠٠

Ann (3/3)

ملحق رقم (٣/٣)

All items

الرقم القياسى العام

السنة Year	يناير Jan,	فبراير Feb,	مارس March	ابريل April	مايو May	يونية June	يولية July	أغسطس August	سبتمبر Sept,	اكتوبر Oct,	نوفمبر Nov,	ديسمبر Dec,	متوسط سنوي Annual Avg,
2006	61.4	–	61.7	–	63.2	–	65.0	–	66.4	–	68.9	–	64.4
2007	69.3	–	69.9	–	69.9	–	70.8	–	73.4	–	73.8	–	71.2
2008	77.2	–	80.9	–	84.7	–	87.1	89.5	89.7	89.5	89.2	87.7	84.8
2009	88.0	89.1	90.3	91.8	93.0	93.4	95.6	97.0	98.9	100.8	100.8	99.2	94.8
2010	100.0	100.2	100.9	101.7	102.2	102.6	105.5	108.6	110.5	111.7	110.6	109.7	105.4
2011	111.0	111.1	112.9	114.4	114.6	115.2	116.7	118.2	119.9	120.1	121.6	121.1	116.4
2012	121.2	122.1	123.7	125.0	124.6	123.7	124.1	125.6	127.5	128.5	126.6	126.8	125.0
2013	129.2	132.8	133.8	136.0	135.7	137.1	138.4	139.3	141.6	143.3	144.6	142.7	137.9
2014	145.0	146.4	147.4	148.3	147.0	148.3	153.7*	155.2	157.3	159.8	157.0	156.7	151.9*
2015	158.6	162.0	164.8	164.7	166.9	165.4	166.5	167.4	172.2	176.2	175.6	175.4	168.0
2016	175.5	177.4	180.0	182.6	188.4	189.9	191.1	194.9	197.4	200.9	211.0	218.1	192.3
2017	227.5	233.7	238.5	242.7	246.5	248.4	256.6	259.6	262.3	264.8	267.4	266.8	251.2
2018	266.3	267.0	269.8	273.9	274.7	282.7	289.9	294.9	302.7	311.2	309.1	296.5	286.6
2019	298.8	304.2											

Percentage change from the month befor the last

نسبة التغير عن الشهر السابق

السنة Year	يناير Jan,	فبراير Feb,	مارس March	ابريل April	مايو May	يونية June	يولية July	أغسطس August	سبتمبر Sept,	اكتوبر Oct,	نوفمبر Nov,	ديسمبر Dec,
2006	0.8	–	0.4	–	2.4	–	2.9	–	2.1	–	3.8	–
2007	0.5	–	0.9	–	0.1	–	1.2	–	3.7	–	0.5	–
2008	4.7	–	4.8	–	4.7	–	2.9	2.7	0.2	-0.2	-0.3	-1.6
2009	0.3	1.2	1.4	1.6	1.4	0.3	2.4	1.5	1.9	2.0	-0.1	-1.5
2010	0.5	0.2	0.7	0.8	0.5	0.5	2.7	3.0	1.8	1.1	-1.0	-0.8
2011	1.1	0.1	1.6	1.3	0.2	0.4	1.3	1.2	1.5	0.1	1.3	-0.4
2012	0.1	0.7	1.3	1.1	-0.4	-0.7	0.3	1.2	1.5	0.8	-1.5	0.2
2013	1.8	2.8	0.8	1.7	-0.2	1.0	0.9	0.7	1.7	1.2	0.9	-1.3
2014	1.6	1.0	0.7	0.6	-0.9	0.9	3.6*	1.0	1.3	1.6	-1.7	-0.2
2015	1.2	2.1	1.7	-0.1	1.3	-0.9	0.6	0.6	2.8	2.3	-0.3	-0.1
2016	0.1	1.1	1.4	1.5	3.2	0.8	0.7	2.0	1.3	1.8	5.0	3.4
2017	4.3	2.7	2.1	1.8	1.6	0.8	3.3	1.2	1.0	0.9	1.0	-0.2
2018	-0.2	0.3	1.0	1.5	0.3	2.9	2.5	1.7	2.6	2.8	-0.7	-4.1
2019	0.8	1.8										

Percentage change from the same month a year ago

نسبة التغير عن نفس الشهر من العام السابق

السنة Year	يناير Jan,	فبراير Feb,	مارس March	ابريل April	مايو May	يونية June	يولية July	أغسطس August	سبتمبر Sept,	اكتوبر Oct,	نوفمبر Nov,	ديسمبر Dec,	معدل التضخم Infelation Rate
2007	12.7	–	13.2	–	10.7	–	8.8	–	10.5	–	7.0	–	10.4
2008	11.5	–	15.8	–	21.1	–	23.1	25.6	22.2	21.2	20.9	18.7	19.1
2009	14.0	14.2	11.6	12.2	9.8	9.8	9.7	8.4	10.2	12.8	12.9	13.1	11.8
2010	13.6	12.5	11.7	10.8	9.8	10.0	10.4	11.5	11.7	11.4	10.2	10.3	11.1
2011	11.0	10.8	11.8	12.4	12.2	12.1	10.7	8.8	8.5	7.5	10.0	10.4	10.5
2012	9.2	9.9	9.5	9.3	8.6	7.4	6.3	6.3	6.3	7.0	4.1	4.7	7.3
2013	6.6	8.7	8.2	8.8	9.0	10.9	11.5	10.9	11.1	11.5	14.2	12.5	10.3
2014	12.2	10.2	10.2	9.1	8.3	8.2	11.1*	11.4	11.1	11.5	8.5	9.8	10.1
2015	9.4	10.7	11.8	11.0	13.5	11.5	8.3	7.9	9.4	10.3	11.8	11.9	10.6
2016	10.7	9.5	9.2	10.9	12.9	14.8	14.8	16.4	14.6	14.0	20.2	24.3	14.5
2017	29.6	31.7	32.5	32.9	30.9	30.9	34.2	33.2	32.9	31.8	26.7	22.3	30.7
2018	17.0	14.3	13.1	12.9	11.5	13.8	13.0	13.6	15.4	17.5	15.6	11.1	14.1
2019	12.2	13.9											

* modified indices

* رقـــم معـــدل

سلاسل الأرقام القياسية
بأوزان٢٠٠٨/٢٠٠٩ بأساس يناير ٢٠١٠
ومعدلات التضخم لأسعار المستهلكين للأقسام والمجموعات

Series of CPI
weights 2008/2009, base January 2010 and
Inflation Rates for main sections
and groups

CPI And Inflation Rates For Main Sections And Groups

Urban Egypt (Calender years)

January 2010=100

Ann. (4/1)

الارقام القياسية ومعدلات التضخم لاسعار المستهلكين للاقسام و المجموعات

حضـــــر الجمهـــــورية (سنوات ميلادية)

يناير ٢٠١٠=١٠٠

ملحـــــق (١/٤)

SECTIONS /GROUPS FOR COMMDITY AND SERVICES	معـــدل التضـــــخم ٪ Inflation Rates٪				الرقـــــم القـــــياسى CPI				الاقسام والمجموعات الرئيسية للسلع والخدمات
	2015	2016	2017	2018	2015	2016	2017	2018	
ALL ITEMS	10.4	13.8	29.5	14.4	164.8	187.6	242.9	277.9	الـــرقـــم العـــام
FOOD AND NON-ALCOHOLIC BEVERAGES	10.7	16.7	38.6	13.3	194.1	226.4	313.9	355.7	الطعـــام والمشـــروبات
Food	10.9	16.7	38.3	13.4	196.5	229.2	317.0	359.5	الطعـــــــام
Bread and cereals	2.9	23.7	31.5	14.7	159.9	197.7	260.1	298.4	الحـــــبوب والخـــــبز
Meat	9.6	13.5	37.2	6.5	202.4	229.7	315.3	335.6	اللحـــوم والدواجـــــن
Fish and seafood	4.7	8.1	45.9	9.6	180.3	194.9	284.3	311.6	الأسماك والماكولات البحرية
Milk, cheese and eggs	6.7	7.3	43.9	13.6	182.3	195.6	281.5	319.7	الالبـــــان والجبن والبيض
Oils and fats	3.5	18.9	46.9	4.7	141.4	168.0	246.8	258.4	الزيـــوت والدهـــــون
Fruit	13.4	18.5	38.3	16.9	163.6	193.9	268.0	313.2	الفاكـــــــــهة
Vegetables	26.1	24.7	35.1	25.0	324.6	404.8	546.9	683.6	الخضـــــــــروات
Suger,jam,honny,chocolate and confectionery	4.7	17.2	43.7	4.7	128.9	151.0	217.0	227.2	السكر والأغذية السكرية
Other food products	6.3	10.8	33.6	1.9	149.7	165.8	221.6	225.9	منتجـــات غذائية أخرى
NON ALKOHOLIC BEVERAGES	0.5	15.7	54.2	9.0	128.1	148.2	228.6	249.2	المشـــــــروبات
Coffee,tea and cocoa	1.1	24.3	61.9	10.6	126.7	157.5	255.0	282.1	البـــن والشـــاى والكـــاكاو
Mineral waters,soft drinks, fruit,vegetable and juices	-0.5	2.1	39.5	5.3	130.3	133.0	185.6	195.5	المياه المعدنيه والغازية والعصائر الطبيعية
AL COHOLIC BEVERAGES, TOBACCO AND NARCOTICS	22.3	9.3	32.1	20.5	312.5	341.6	451.1	543.4	المشروبات الكحولية والدخان
AL COHOLIC BEVERAGES	0.0	2.8	40.9	9.2	120.2	123.6	174.1	190.1	المشـــروبات الكحـــولية
Tobacco	22.3	9.3	32.1	20.5	312.8	341.9	451.4	543.9	الدخـــــــــان
CLOTHING AND FOOTWEAR	8.0	11.5	24.9	17.3	123.8	137.9	172.3	202.1	الملابـــس والأحـــذية
Clothing	8.5	9.5	22.6	16.7	122.6	134.2	164.6	192.1	الملابـــــــــس
Clothing materials	8.5	6.3	9.3	13.6	119.8	127.4	139.3	158.3	الأقمـــــــــشة
Garments	7.4	8.5	24.1	17.3	121.8	132.2	164.0	192.4	الملابـــس الجـــــاهزة
Other articles of clothing and clothing accessories	0.2	2.0	9.9	12.0	103.1	105.2	115.5	129.4	الملابـــس الأخرى ومستلزماتها
Cleaning,repair,and hire of clothing	35.4	29.5	15.4	11.4	152.9	198.0	228.6	254.6	التنظيف والإصلاح وتأجير الملابس
Footwear	5.9	19.1	33.1	19.4	128.5	153.1	203.8	243.2	الأحـــــــــذية
Shoes & other footwear	5.3	19.1	33.7	19.4	128.1	152.6	203.9	243.6	الأحـــــــــذية
Repair & hire of footwear	25.9	18.6	14.8	16.9	145.3	172.3	197.9	231.4	إصـــــلاح الاحذية
HOUSING,WATER,ELECTRICITY, GAS AND OTHER FUELS	7.4	5.1	9.8	14.4	127.2	133.7	146.7	167.8	المسكن والمياه والكهرباء والغاز و الوقود
Actual rentals for housing	0.0	0.0	0.0	0.0	105.7	105.7	105.7	105.7	الإيجـــار الفعـــلى للمســـكن
Imputed rentals for housing	0.0	0.0	0.0	0.0	108.1	108.1	108.1	108.1	الإيجـــار المحتســـب للمســـكن
Maintenance and repair of the dwelling	6.4	7.5	14.4	3.9	147.6	158.6	181.5	188.7	صيـــانة وإصـــلاح المســـكن
Water supply and miscellaneous services relating to the dwelling	19.6	29.1	17.2	49.6	150.6	194.4	227.8	340.6	المياه والخدمات المتنوعة المتعلقة بالمســـكن
Electricity, gas and other fuels	31.3	11.8	30.5	33.7	221.2	247.4	322.9	431.8	الكهـــرباء والغـــاز ومواد الوقود الأخـــرى

SECTIONS /GROUPS FOR COMMDITY AND SERVICES	معـــدل التضـــــخم ٪ Inflation Rates٪				الرقـــــم القـــــياسى CPI				الاقسام والمجموعات الرئيسية للسلع والخدمات
	2015	2016	2017	2018	2015	2016	2017	2018	
FURNISHINGS,HOUSEHOLD EQUIPMENT AND ROUTINE MAINTENANCE OF THE HOUSE	4.7	14.3	28.9	10.3	141.1	161.3	207.9	229.4	الأثاث والتجهيزات والمعدات المنزلية والصيانة
Furniture , furnishing,carpets and other floor covering	8.8	7.7	21.6	6.6	151.2	162.9	198.0	211.0	الأثاث والتجهيزات والسجاد وأغطية الأرضيات الأخري
Household Textiles	7.2	5.8	12.6	14.0	159.2	168.5	189.6	216.1	المفروشات المنزلية
Household appliances	5.7	17.6	36.9	1.7	132.7	156.1	213.7	217.2	الأجهزة المنزلية
Glassware, tableware and household utensils	7.0	22.7	64.0	3.0	132.3	162.3	266.2	274.2	الأدوات الزجاجية وأدوات المائدة والأدوات المنزلية
Tools and equipment for house and garden	2.1	12.9	36.3	2.4	118.5	133.9	182.5	186.8	ادوات ومعدات المنازل والحدائق
Goods and services for routine household maintenance mainten	3.5	15.5	28.1	13.0	140.5	162.3	207.8	234.8	السلع والخدمات المستخدمة فى صيانة المنزل
HEALTH	4.4	23.8	21.2	6.6	134.2	166.1	201.4	214.6	الرعاية الصحية
Medical products, appliances and equipment	1.5	25.2	21.8	6.0	128.9	161.4	196.6	208.5	المنتجات والأجهزة والمعدات الطبية
Out-patient services	8.7	25.5	25.6	11.3	143.6	180.2	226.3	252.0	خدمات مرضى العيادات الخارجية
Hospital services	9.2	16.9	13.2	1.4	141.5	165.5	187.4	190.0	خدمات المستشفيات
TRANSPORT	11.0	7.2	28.9	30.6	139.3	149.4	192.5	251.5	النقل والمواصلات
Purchase of vehicles	4.1	23.9	28.0	5.1	117.9	146.0	186.9	196.4	شراء المركبات
Operation of personal transport equipment	15.4	5.7	42.8	29.0	149.1	157.7	225.2	290.4	المنفق على النقل الخاص
Transport services	10.5	3.8	21.0	40.2	140.6	145.9	176.5	247.4	خدمات النقل
COMMUNICATIONS	-0.2	0.7	4.8	7.2	96.8	97.4	102.1	109.4	الإتصالات السلكية واللاسلكية
Postal services	0.0	0.0	0.0	0.6	106.1	106.1	106.1	106.7	خدمات البريد
Telephone and telefax services	-5.9	2.8	4.4	1.5	74.8	76.9	80.3	81.5	معدات خدمات الهاتف والفاكس
Telephone and telefax services	0.0	0.6	4.8	7.3	97.4	98.0	102.7	110.2	خدمات الهاتف والفاكس
RECREATION AND CULTURE	12.6	13.8	35.6	17.0	171.0	194.5	263.8	308.6	الثقافة والترفيه
Audio,visual, photographic,information processing equipment	-0.2	5.1	23.5	2.1	100.1	105.1	129.8	132.5	معدات الصوت والصورة ومعدات التصوير وتجهيز المعلومات
Other recreational items and equipment, gardens and pets	4.4	16.4	41.6	2.1	107.8	125.5	177.7	181.4	الأسناد والمعدات الترفيهية الأخرى ومتعلقاتها
Recreational and cultural services	1.7	0.9	2.9	1.7	112.4	113.4	116.6	118.5	الخدمات الثقافية و الترفيهية
Newspapers, books and stationery	9.2	10.5	14.8	14.2	157.9	174.4	200.2	228.6	الصحف والكتب والأدوات الكتابية
Package holidays	18.2	18.2	49.0	21.0	219.4	259.4	386.5	467.6	الرحلات السياحية المنظمة
EDUCATION	20.7	11.5	14.3	18.2	202.4	225.8	258.0	304.9	التعليم
Pre- primary and primary education	23.1	10.9	14.8	17.7	206.2	228.6	262.5	309.0	التعليم قبل الإبتدائي والتعليم الأساسي
Secondary education	21.9	14.2	15.5	19.6	218.7	249.9	288.5	345.1	التعليم الثانوي العام والفنى
Post-Secondary Non-Tertiary education	5.2	0.0	5.3	19.4	123.5	123.5	130.0	155.2	التعليم بعد الثانوي والفنى
Tertiary education	15.4	10.8	12.3	17.6	187.9	208.2	233.9	275.2	التعليم العالي
Education not definable by level	26.1	7.8	9.8	17.2	151.4	163.1	179.1	209.9	التعليم غير محدد المستوى
RESTAURANTS AND HOTELS	14.9	21.4	27.5	10.5	179.9	218.3	278.3	307.6	المطاعم والفنادق
Catering Services	14.6	21.5	27.7	10.6	180.3	219.1	279.7	309.3	الوجبات الجاهزة
Accommodation services	54.7	9.1	2.3	6.8	139.3	151.9	155.4	166.0	خدمات الفنادق
MISCELLANEOUS GOODS AND SERVICES	3.7	12.8	28.5	16.7	112.2	126.6	162.7	189.9	السلع والخدمات المتنوعة
Personal care	6.0	12.1	33.4	19.3	115.0	128.9	172.0	205.2	العناية الشخصية
Personal effects	0.4	35.4	39.9	4.3	127.1	172.2	240.8	251.3	أمتعة شخصية
Insurance	0.0	0.0	0.0	19.1	100.0	100.0	100.0	119.1	التأمين
Other services	0.0	7.3	19.2	19.5	100.4	107.7	128.5	153.5	خدمات اخرى غير مصنفة في مكان آخر

CPI And Inflation Rates For Main Sections And Groups

Rural Egypt (Calender years)

January 2010=100

Ann. (4/2)

الارقام القياسية ومعدلات التضخم لاسعار المستهلكين للاقسام و المجموعات

ريـــــف الجمهـــــورية (سنوات ميلادية)

يناير ٢٠١٠=١٠٠

ملحـــــق (٤/٢)

SECTIONS /GROUPS FOR COMMDITY AND SERVICES	معـــدل التضـــــخم ٪ Inflation Rates٪				الرقـــــم القـــــياسى CPI				الاقسام والمجموعات الرئيسية للسلع والخدمات
	2015	2016	2017	2018	2015	2016	2017	2018	
ALL ITEMS	10.9	15.2	32.0	13.7	171.7	197.9	261.2	296.9	الـرقـــم العـــام
FOOD AND NON-ALCOHOLIC BEVERAGES	11.1	18.1	40.0	12.9	195.6	230.9	323.2	365.0	الطعـام والمشـروبات
Food	11.3	18.1	39.7	13.0	197.6	233.3	326.1	368.5	الطعـــــام
Bread and cereals	2.7	26.4	38.5	11.3	171.5	216.8	300.4	334.3	الحـــبوب والخـــبز
Meat	9.6	12.8	36.6	7.1	200.6	226.3	309.3	331.1	اللحـــوم والدواجـــن
Fish and seafood	4.6	7.4	47.5	7.1	182.6	196.0	289.1	309.8	الأسماك والمأكولات البحرية
Milk, cheese and eggs	9.1	6.5	46.4	13.1	200.6	213.6	312.8	353.7	الالبـــان والجبن والبيض
Oils and fats	4.0	16.3	44.8	5.1	142.5	165.7	240.0	252.2	الزيـــوت والـدهـــون
Fruit	15.2	19.1	40.2	15.0	165.6	197.2	276.6	318.2	الفاكـــــهة
Vegetables	27.1	26.9	38.5	24.6	297.8	377.8	523.3	652.1	الخضـــــروات
Suger ,jam,honny,chocolate and confectionery	4.1	16.5	42.1	4.2	128.5	149.6	212.7	221.6	السكر والأغذية السكرية
Other food products	5.8	11.0	33.3	1.9	151.4	168.1	224.0	228.3	منتجـــات غذائيـة أخـرى
NON ALKOHOLIC BEVERAGES	0.8	17.8	53.3	9.6	124.8	147.1	225.4	247.1	المشـــــروبات
Coffee,tea and cocoa	1.2	23.2	57.3	10.6	123.7	152.4	239.7	265.1	البـــن والشـــاى والكـــاكـــاو
Mineral waters,soft drinks, fruit,vegetable and juices	-0.3	2.4	39.2	5.7	128.2	131.3	182.8	193.2	المياه المعدنيه والغازية والعصائر الطبيعية
AL COHOLIC BEVERAGES, TOBACCO AND NARCOTICS	23.7	8.8	32.2	19.9	319.7	347.9	459.9	551.5	المشروبات الكحولية والدخان
AL COHOLIC BEVERAGES	0.0	2.7	39.4	7.6	119.3	122.5	170.7	183.7	المشـــروبات الكحـــولية
Tobacco	23.7	8.8	32.2	19.9	319.7	347.9	459.9	551.5	الدخـــــان
CLOTHING AND FOOTWEAR	8.1	11.7	23.3	15.0	128.5	143.5	177.0	203.6	الملابـــس والأحـــذية
Clothing	8.5	9.5	19.7	12.9	126.8	138.8	166.1	187.5	الملابـــــس
Clothing materials	10.8	7.4	11.0	15.0	125.3	134.6	149.4	171.8	الأقمشـــــة
Garments	8.2	9.5	21.6	13.0	127.5	139.5	169.6	191.6	الملابـــس الجـــاهزة
Other articles of clothing and clothing accessories	0.2	2.4	11.8	7.2	104.9	107.4	120.1	128.8	الملابـــس الأخرى ومستلزماتهـا
Cleaning,repair,and hire of clothing	14.0	18.2	15.7	11.3	138.0	163.0	188.7	210.0	التنظيف والإصلاح وتأجير الملابس
Footwear	6.8	20.5	36.1	21.8	135.8	163.6	222.7	271.3	الأحـــــذيـــة
Shoes & other footwear	6.1	20.5	36.9	21.7	135.4	163.2	223.4	272.0	الأحـــــذيـــة
Repair & hire of footwear	26.4	19.3	15.5	23.8	147.0	175.4	202.7	251.0	إصـــلاح الاحـــذيـــة
HOUSING,WATER,ELECTRICITY, GAS AND OTHER FUELS	9.9	4.4	9.2	15.0	130.2	135.9	148.4	170.7	المسكن والمياه والكهرباء والغاز و الوقود
Actual rentals for housing	0.0	0.0	0.0	0.0	101.7	101.7	101.7	101.7	الإيجـــار الفعـــلى للمسـكن
Imputed rentals for housing	0.0	0.0	0.0	0.0	108.1	108.1	108.1	108.1	الإيجـــار المحتســب للمسـكن
Maintenance and repair of the dwelling	6.4	8.0	15.5	5.5	145.2	156.8	181.1	191.1	صيـــانة وإصـــلاح المســـكن
Water supply and miscellaneous services relating to the dwelling	15.9	24.5	18.6	41.6	151.2	188.3	223.4	316.3	المياه والخدمات المتنوعة المتعلقة بالمسكن
Electricity, gas and other fuels	41.0	8.8	25.2	34.3	229.4	249.6	312.4	419.5	الكهـرباء والغـــاز ومواد الوقود الأخرى

SECTIONS ,GROUPS FOR COMMDITY AND SERVICES	معـــدل التضـــــخم ٪ Inflation Rates٪				الرقـــــم القـــــياسى CPI				الاقسام والمجموعات الرئيسية للسلع والخدمات
	2015	2016	2017	2018	2015	2016	2017	2018	
FURNISHINGS,HOUSEHOLD_EQUIPMENT AND_ ROUTINE_MAINTENANCE_OF_THE HOUSE	5.4	15.4	31.3	12.1	137.7	159.0	208.8	234.1	الأثاث والتجهيزات والمعدات المنزلية والصيانة
Furniture , furnishing,carpets and other floor covering	8.1	5.9	21.4	9.7	156.6	165.8	201.2	220.8	الأثاث والتجهيزات والسجاد وأغطية الأرضيات الأخري
Household Textiles	6.3	16.7	19.8	13.3	133.0	155.2	185.9	210.6	المفروشات المنزلية
Household appliances	7.4	24.0	24.3	2.5	133.8	165.9	206.2	211.3	الأجهزة المنزلية
Glassware, tableware and household utensils	2.6	15.5	99.7	3.1	118.6	136.9	273.4	282.0	الأدوات الزجاجية وأدوات المائدة والأدوات المنزلية
Tools and equipment for house and garden	3.9	18.1	17.0	2.9	134.1	158.3	185.2	190.7	ادوات ومعدات المنازل والحدائق
Goods and services for routine household maintenance mainten	6.0	26.6	16.8	16.5	142.1	179.9	210.0	244.7	السلع والخدمات المستخدمة فى صيانة المنزل
HEALTH	1.5	25.4	38.4	8.3	129.6	162.5	224.9	243.5	الرعاية الصحية
Medical products, appliances and equipment	12.0	34.8	-10.6	6.2	164.6	221.8	198.2	210.4	المنتجات والأجهزة والمعدات الطبية
Out-patient services	10.7	19.6	62.0	11.8	152.6	182.5	295.7	330.7	خدمات مرضى العيادات الخارجية
Hospital services	10.3	7.3	48.6	8.3	138.9	149.1	221.5	240.0	خدمات المستشفيات
TRANSPORT	4.2	25.3	-3.3	15.2	154.3	193.3	187.0	215.4	النقل والمواصلات
Purchase of vehicles	14.9	6.0	59.0	4.4	147.7	156.6	248.9	259.8	شراء المركبات
Operation of personal transport equipment	10.8	4.4	57.6	27.8	135.3	141.2	222.6	284.5	المنفق على النقل الخاص
Transport services	-0.2	0.6	74.0	15.3	98.5	99.1	172.3	198.7	خدمات النقل
COMMUNICATIONS	0.0	0.0	-3.5	7.0	107.6	107.6	103.8	111.1	الإتصالات السلكية واللاسلكية
Postal services	-5.4	4.9	31.5	0.0	78.0	81.8	107.6	107.6	خدمات البريد
Telephone and telefax services	0.0	0.5	-11.7	0.9	99.1	99.6	88.0	88.7	معدات خدمات الهاتف والفاكس
Telephone and telefax services	8.9	13.6	-42.2	7.2	159.0	180.6	104.3	111.8	خدمات الهاتف والفاكس
RECREATION AND CULTURE	-0.6	2.6	147.1	20.2	96.3	98.8	244.1	293.4	الثقافة والترفيه
Audio,visual, photographic, Information processing equipment	-0.6	2.6	16.8	2.5	96.3	98.8	115.4	118.3	معدات الصوت والصورة ومعدات التصوير وتجهيز المعلومات
Other recreational items and equipment, gardens and pets	5.0	19.2	55.8	3.6	106.7	127.2	198.2	205.3	الأصناف والمعدات الترفيهية الأخرى ومتعلقاتها
Recreational and cultural services	2.3	1.0	3.2	3.9	111.1	112.2	115.8	120.3	الخدمات الثقافيةو الترفيهية
Newspapers, books and stationery	4.7	12.5	17.9	17.6	161.4	181.6	214.1	251.8	الصحف والكتب والأدوات الكتابية
Package holidays	17.4	19.7	56.0	28.0	226.2	270.7	422.5	540.9	الرحلات السياحية المنظمة
EDUCATION	19.6	12.9	15.9	19.2	199.1	224.7	260.5	310.4	التعليم
Pre- primary and primary education	21.4	13.1	17.2	20.1	199.6	225.7	264.5	317.6	التعليم قبل الإبتدائي والتعليم الأساسي
Secondary education	20.3	13.9	15.2	17.5	212.9	242.5	279.4	328.3	التعليم الثانوي العام والفنى
Post-Secondary Non-Tertiary education	5.2	0.0	5.1	18.5	123.3	123.3	129.6	153.6	التعليم بعد الثانوي والفنى
Tertiary education	12.1	11.0	12.3	18.3	181.2	201.0	225.9	267.1	التعليم العالي
Education not definable by level	27.5	7.2	8.6	19.3	152.5	163.4	177.4	211.6	التعليم غير محدد المستوى
RESTAURANTS AND HOTELS	12.9	20.9	23.6	10.7	186.9	225.8	279.2	309.0	المطاعم والفنادق
Catering Services	12.4	21.0	23.9	10.7	187.4	226.8	280.9	311.1	الوجبات الجاهزة
Accommodation services	57.8	7.8	2.8	7.5	149.6	161.2	165.8	178.3	خدمات الفنادق
MISCELLANEOUS GOODS AND SERVICES	4.8	14.5	29.3	22.8	114.2	130.7	169.0	207.4	السلع والخدمات المتنوعة
Personal care	7.3	13.3	35.9	25.7	118.1	133.8	181.8	228.5	العناية الشخصية
Personal effects	1.2	36.7	37.4	4.9	127.5	174.3	239.5	251.2	امتعة شخصية
Insurance	0.0	0.0	0.0	19.1	100.0	100.0	100.0	119.1	التأمين
Other services	0.0	9.0	10.5	36.4	100.6	109.7	121.2	165.4	خدمات اخرى غير مصنفة في مكان آخر

CPI And Inflation Rates For Main Sections And Groups

Total Egypt (Calender years)

January 2010=100

Ann. (4/3)

الارقام القياسية ومعدلات التضخم لاسعار المستهلكين للاقسام و المجموعات

اجمـــالى الجمهـــورية (سنوات ميلادية)

يناير ٢٠١٠=١٠٠

ملحـــق (٣/٤)

SECTIONS /GROUPS FOR COMMDITY AND SERVICES	معـــدل التضـــخم ٪ Inflation Rates٪				الرقـــم القـــياسى CPI				الاقسام والمجموعات الرئيسية للسلع والخدمات
	2015	2016	2017	2018	2015	2016	2017	2018	
ALL ITEMS	10.6	14.5	30.7	14.1	168.0	192.3	251.2	286.6	الـرقـــم العـــام
FOOD AND NON-ALCOHOLIC BEVERAGES	10.9	17.4	39.3	13.1	194.8	228.7	318.6	360.4	الطعـــام والمشـــروبات
Food	11.1	17.4	39.0	13.2	197.0	231.3	321.6	364.1	الطعـــــــام
Bread and cereals	2.7	25.3	35.8	12.6	166.8	209.0	283.9	319.6	الحـــبوب والخـــبز
Meat	9.5	13.2	36.9	6.8	201.4	228.0	312.2	333.3	اللحـــوم والدواجـــن
Fish and seafood	4.6	7.8	46.4	8.7	181.2	195.3	286.0	310.9	الأسماك والمأكولات البحرية
Milk, cheese and eggs	7.9	6.9	45.1	13.3	190.5	203.6	295.5	334.9	الالبـــان والجبن والبيض
Oils and fats	3.8	17.5	45.8	4.9	142.0	166.8	243.2	255.1	الزيـــوت والـدهـــون
Fruit	14.3	18.8	39.2	16.0	164.5	195.5	272.1	315.6	الفـاكـــــهة
Vegetables	26.6	25.8	36.9	24.8	310.2	390.2	534.2	666.6	الخضـــــروات
Suger ,jam,honny,chocolate and confectionery	4.4	16.8	42.9	4.4	128.7	150.3	214.8	224.3	السكر والأغذية السكرية
Other food products	6.1	10.9	33.4	1.9	150.5	166.9	222.7	227.0	منتجـــات غذائيـة أخـرى
NON ALKOHOLIC BEVERAGES	0.6	16.7	53.8	9.3	126.6	147.7	227.2	248.2	المشـــــروبات
Coffee,tea and cocoa	1.2	23.7	59.6	10.6	125.2	154.9	247.3	273.5	البـــن والشـــاى والكـــاكـــاو
Mineral waters,soft drinks, fruit,vegetable and juices	-0.4	2.2	39.4	5.5	129.6	132.4	184.6	194.7	المياه المعدنيه والغازية والعصائر الطبيعية
AL COHOLIC BEVERAGES, TOBACCO AND NARCOTICS	23.1	9.0	32.1	20.2	316.2	344.8	455.6	547.6	المشروبات الكحولية والدخان
AL COHOLIC BEVERAGES	0.0	2.8	40.8	9.1	120.1	123.5	173.9	189.7	المشـــروبات الكحـــولية
Tobacco	23.0	9.0	32.1	20.2	316.3	345.0	455.8	547.8	الدخـــــــان
CLOTHING AND FOOTWEAR	8.1	11.6	24.1	16.2	126.1	140.7	174.6	202.8	الملابـــس والأحـــذية
Clothing	8.5	9.5	21.2	14.8	124.7	136.5	165.4	189.8	الملابـــــــس
Clothing materials	10.3	7.2	10.6	14.7	124.0	132.9	147.0	168.7	الأقمشـــــــة
Garments	7.8	8.9	22.9	15.3	124.5	135.6	166.6	192.0	الملابـــس الجـــاهزة
Other articles of clothing and clothing accessories	0.2	2.3	11.0	9.2	104.1	106.5	118.2	129.0	الملابـــس الأخرى ومستلزماتهـا
Cleaning,repair,and hire of clothing	23.6	23.7	15.6	11.4	144.9	179.3	207.2	230.7	التنظيف والإصلاح وتأجير الملابس
Footwear	6.4	19.8	34.6	20.6	132.1	158.2	213.0	256.9	الأحـــــذيـــة
Shoes & other footwear	5.7	19.8	35.3	20.6	131.7	157.7	213.4	257.4	الأحـــــذيـــة
Repair & hire of footwear	26.2	19.0	15.2	20.7	146.2	174.0	200.5	242.0	إصـــلاح الاحـــذيـــة
HOUSING,WATER,ELECTRICITY, GAS AND OTHER FUELS	8.5	4.8	9.5	14.7	128.5	134.7	147.5	169.1	المسكن والمياه والكهرباء والغاز و الوقود
Actual rentals for housing	0.0	0.0	0.0	0.0	105.2	105.2	105.2	105.2	الإيجـــار الفعـــلى للمسكن
Imputed rentals for housing	0.0	0.0	0.0	0.0	108.1	108.1	108.1	108.1	الإيجـــار المحتســـب للمسكن
Maintenance and repair of the dwelling	6.4	7.7	14.8	4.4	146.8	158.0	181.4	189.4	صيـــانة وإصـــلاح المســـكن
Water supply and miscellaneous services relating to the dwelling	17.9	27.0	17.8	45.9	150.9	191.6	225.7	329.4	المياه والخدمات المتنوعة المتعلقة بالمسكن
Electricity, gas and other fuels	35.7	10.4	28.0	34.0	225.0	248.4	318.0	426.1	الكهـــرباء والغـــاز ومواد الوقود الأخرى

SECTIONS /GROUPS FOR COMMDITY AND SERVICES	معـــدل التضـــــخم ٪ Inflation Rates٪				الرقـــــم القـــــياسى CPI				الاقسام والمجموعات الرئيسية للسلع والخدمات
	2015	2016	2017	2018	2015	2016	2017	2018	
FURNISHINGS,HOUSEHOLD_EQUIPMENT AND_ROUTINE_MAINTENANCE_OF_THE HOUSE	5.0	14.8	29.9	11.1	139.6	160.3	208.3	231.4	الأثاث والتجهيزات والمعدات المنزلية والصيانة
Furniture , furnishing,carpets and other floor covering	8.9	7.8	22.2	7.8	151.3	163.1	199.2	214.7	الأثاث والتجهيزات والسجاد وأغطية الأرضيات الأخري
Household Textiles	7.6	5.9	12.3	13.6	157.7	166.9	187.5	213.0	المفروشات المنزلية
Household appliances	5.9	17.2	35.1	2.0	132.8	155.7	210.4	214.6	الأجهزة المنزلية
Glassware, tableware and household utensils	7.2	23.4	64.5	3.1	133.1	164.3	270.3	278.6	الأدوات الزجاجية وأدوات المائدة والأدوات المنزلية
Tools and equipment for house and garden	2.4	14.4	35.7	2.7	118.5	135.6	184.0	189.0	ادوات ومعدات المنازل والحدائق
Goods and services for routine household maintenance mainten	3.7	16.5	29.9	14.4	137.9	160.7	208.7	238.7	السلع والخدمات المستخدمة فى صيانة المنزل
HEALTH	5.1	25.0	22.9	7.3	137.5	171.8	211.1	226.6	الرعاية الصحية
Medical products, appliances and equipment	1.5	25.3	21.9	6.1	129.2	161.9	197.3	209.2	المنتجات والأجهزة والمعدات الطبية
Out-patient services	10.2	29.8	29.3	11.6	152.6	198.1	256.2	285.8	خدمات مرضى العيادات الخارجية
Hospital services	9.9	18.2	17.1	4.8	146.5	173.1	202.7	212.5	خدمات المستشفيات
TRANSPORT	10.8	7.3	27.7	25.6	139.2	149.3	190.7	239.5	النقل والمواصلات
Purchase of vehicles	4.1	24.3	28.2	4.9	127.3	158.3	203.0	212.8	شراء المركبات
Operation of personal transport equipment	15.4	5.8	42.7	28.8	148.9	157.5	224.7	289.5	المنفق على النقل الخاص
Transport services	10.6	4.0	21.4	30.0	138.4	144.0	174.8	227.2	خدمات النقل
COMMUNICATIONS	-0.2	0.6	4.8	7.1	97.4	98.0	102.7	110.0	الإتصالات السلكية واللاسلكية
Postal services	0.0	0.0	0.0	0.3	106.8	106.8	106.8	107.2	خدمات البريد
Telephone and telefax services	-5.8	3.7	5.7	1.3	76.0	78.8	83.3	84.3	معدات خدمات الهاتف والفاكس
Telephone and telefax services	0.0	0.6	4.8	7.3	98.0	98.5	103.2	110.7	خدمات الهاتف والفاكس
RECREATION AND CULTURE	11.3	13.7	35.4	18.0	166.9	189.7	257.0	303.3	الثقافة والترفيه
Audio,visual, photographic, Information processing equipment	-0.4	3.9	20.6	2.3	98.4	102.2	123.3	126.1	معدات الصوت والصورة ومعدات التصوير وتجهيز المعلومات
Other recreational items and equipment, gardens and pets	4.8	17.9	49.4	3.0	107.2	126.4	188.8	194.3	الأصناف والمعدات الترفيهية الأخرى ومتعلقاتها
Recreational and cultural services	1.9	1.0	3.0	2.4	111.9	113.0	116.3	119.1	الخدمات الثقافية و الترفيهية
Newspapers, books and stationery	7.3	11.3	16.1	15.7	159.3	177.4	205.9	238.1	الصحف والكتب والأدوات الكتابية
Package holidays	18.0	18.6	50.9	22.9	221.1	262.3	395.8	486.4	الرحلات السياحية المنظمة
EDUCATION	20.4	11.9	14.8	18.5	201.5	225.5	258.7	306.5	التعليم
Pre- primary and primary education	22.5	11.6	15.6	18.5	204.1	227.7	263.1	311.7	التعليم قبل الإبتدائي والتعليم الأساسي
Secondary education	21.4	14.1	15.4	19.0	216.9	247.5	285.6	339.8	التعليم الثانوي العام والفنى
Post-Secondary Non-Tertiary education	5.1	0.0	5.2	19.2	123.4	123.4	129.9	154.8	التعليم بعد الثانوي والفنى
Tertiary education	14.8	10.9	12.3	17.8	186.7	206.9	232.4	273.7	التعليم العالي
Education not definable by level	26.3	7.7	9.6	17.6	151.6	163.2	178.8	210.2	التعليم غير محدد المستوى
RESTAURANTS AND HOTELS	14.0	21.2	25.8	10.6	182.8	221.5	278.6	308.2	المطاعم والفنادق
Catering Services	13.7	21.3	26.0	10.6	183.3	222.3	280.2	310.0	الوجبات الجاهزة
Accommodation services	56.2	8.4	2.6	7.2	144.4	156.6	160.6	172.1	خدمات الفنادق
MISCELLANEOUS GOODS AND SERVICES	4.1	13.5	28.8	19.3	113.0	128.3	165.3	197.1	السلع والخدمات المتنوعة
Personal care	6.8	12.6	34.5	22.0	116.2	130.9	176.0	214.6	العناية الشخصية
Personal effects	0.8	36.0	38.8	4.6	127.3	173.1	240.3	251.2	امتعة شخصية
Insurance	0.0	0.0	0.0	19.1	100.0	100.0	100.0	119.1	التأمين
Other services	0.0	8.2	14.7	27.9	100.5	108.7	124.7	159.6	خدمات اخرى غير مصنفة في مكان آخر

CPI And Inflation Rates For Main Sections And Groups
Urban Egypt. (Fiscal years)
January 2010=100

الارقام القياسية ومعدلات التضخم لاسعار المستهلكين للاقسام و المجموعات
حضـــــر الجمهـــــورية (سنوات مالية)
يناير ٢٠١٠=١٠٠

Ann.(4/4)

ملحـــــق (٤/٤)

SECTIONS /GROUPS FOR COMMDITY AND SERVICES	معـــدل التضـــخم ٪ Inflation Rates٪				الرقـــم القـــياسى CPI				الاقسام والمجموعات الرئيسية
	2015/2014	2016/2015	2017/2016	2018/2017	2015/2014	2016/2015	2017/2016	2018/2017	
ALL ITEMS	11.0	10.2	23.5	20.9	157.4	173.5	214.3	259.0	الـرقـــم العـــام
FOOD AND NON-ALCOHOLIC BEVERAGES	10.1	12.7	30.4	22.9	183.7	207.0	270.0	331.7	الطعـــام والمشـــروبات
Food	10.4	12.9	30.2	22.7	185.7	209.7	272.9	334.9	الطعـــــــام
Bread and cereals	2.0	9.3	35.7	17.0	157.5	172.2	233.7	273.5	الحـــبوب والخـــبز
Meat	11.5	9.6	27.1	21.4	194.5	213.2	270.9	328.8	اللحـــوم والدواجـــن
Fish and seafood	9.9	3.8	30.1	25.0	177.2	183.8	239.1	298.9	الأسماك والمأكولات البحرية
Milk, cheese and eggs	11.3	5.9	24.4	31.7	176.8	187.2	232.9	306.8	الالبـــان والجبن والبيض
Oils and fats	1.6	7.2	43.9	19.9	137.7	147.6	212.4	254.8	الزيـــوت والدهـــون
Fruit	10.5	16.9	28.9	26.1	152.1	177.9	229.4	289.2	الفاكـــــهة
Vegetables	17.6	29.6	29.6	22.6	282.5	366.2	474.7	581.9	الخضـــــروات
Suger ,jam,honny,chocolate and confectionery	3.7	5.1	44.0	17.3	125.7	132.1	190.2	223.1	السكر والأغذية السكرية
Other food products	11.4	3.9	30.1	13.2	146.5	152.2	198.0	224.2	منتجـــات غذائية أخرى
NON ALKOHOLIC BEVERAGES	-0.4	4.7	40.9	29.6	127.2	133.1	187.7	243.3	المشـــــروبات
Coffee,tea and cocoa	1.3	7.2	53.0	33.0	125.8	134.8	206.3	274.4	البـــن والشـــاى والكـــاكاو
Mineral waters,soft drinks, fruit,vegetable and juices	-2.9	0.8	20.6	22.5	129.4	130.4	157.3	192.7	المياه المعدنيه والغازية والعصائر الطبيعية
AL COHOLIC BEVERAGES, TOBACCO AND NARCOTICS	30.5	7.7	23.9	27.5	294.0	316.8	392.5	500.6	المشروبات الكحولية والدخان
AL COHOLIC BEVERAGES	0.0	0.0	22.4	22.9	120.2	120.2	147.2	180.9	المشـــروبات الكحـــولية
Tobacco	30.5	7.7	23.9	27.5	294.3	317.1	392.8	501.0	الدخـــــــان
CLOTHING AND FOOTWEAR	5.1	8.5	18.7	25.0	118.5	128.6	152.6	190.8	الملابـــس والأحـــذية
Clothing	6.1	8.1	15.4	24.2	117.4	126.8	146.4	181.8	الملابـــــــس
Clothing materials	10.3	6.3	7.6	11.3	116.1	123.4	132.9	147.9	الأقمـــــــشة
Garments	5.9	6.4	15.8	25.6	117.5	125.1	144.8	182.0	الملابـــس الجـــــاهزة
Other articles of clothing and clothing accessories	0.0	0.4	7.3	7.7	102.9	103.3	110.9	119.4	الملابـــس الأخرى ومستلزماتها
Cleaning,repair,and hire of clothing	12.7	42.6	17.6	17.4	125.2	178.6	210.0	246.4	التنظيف والإصلاح وتـأجير الملابـس
Footwear	1.5	10.3	31.2	27.7	123.2	135.9	178.3	227.7	الأحـــــــذية
Shoes & other footwear	1.4	9.6	32.2	27.7	123.3	135.0	178.4	227.8	الأحـــــــذية
Repair & hire of footwear	6.8	34.6	3.9	30.6	123.3	165.9	172.3	225.0	إصـــلاح الاحذية
HOUSING,WATER,ELECTRICITY, GAS AND OTHER FUELS	7.1	4.9	7.3	11.7	123.5	129.5	138.9	155.2	المسكن والمياه والكهرباء والغاز و الوقود
Actual rentals for housing	0.0	0.0	0.0	0.0	105.7	105.7	105.7	105.7	الإيجـــار الفعـــلى للمســكن
Imputed rentals for housing	0.0	0.0	0.0	0.0	108.1	108.1	108.1	108.1	الإيجـــار المحتســـب للمســكن
Maintenance and repair of the dwelling	11.1	6.0	11.2	8.9	144.2	152.9	170.0	185.2	صيـــانة وإصـــلاح المســـكن
Water supply and miscellaneous services relating to the dwelling	17.4	30.1	13.3	40.1	134.9	175.4	198.8	278.5	المياه والخدمات المتنوعة المتعلقة بالمســكن
Electricity, gas and other fuels	31.0	12.4	24.1	29.7	200.8	225.8	280.3	363.6	الكهـــرباء والغـــاز ومواد الوقود الأخـــرى

SECTIONS /GROUPS FOR COMMDITY AND SERVICES	معـــدل التضـــــخم ٪ Inflation Rates٪				الرقـــــم القـــــياسى CPI				الاقسام والمجموعات الرئيسية
	2015/2014	2016/2015	2017/2016	2017/2016	2015/2014	2016/2015	2017/2016	2018/2017	
FURNISHINGS,HOUSEHOLD EQUIPMENT AND ROUTINE MAINTENANCE OF THE HOUSE	5.5	8.3	23.8	19.2	137.6	149.0	184.4	219.9	الأثاث والتجهيزات والمعدات المنزلية والصيانة
Furniture , furnishing,carpets and other floor covering	12.6	5.2	17.8	11.3	147.1	154.7	182.3	202.9	الأثاث والتجهيزات والسجاد وأغطية الأرضيات الأخرى
Household Textiles	4.8	6.2	9.2	13.8	153.8	163.3	178.3	202.9	المفروشات المنزلية
Household appliances	6.0	7.1	37.5	12.8	129.5	138.7	190.7	215.1	الأجهزة المنزلية
Glassware, tableware and household utensils	11.3	7.6	61.7	19.9	128.4	138.1	223.4	267.9	الأدوات الزجاجية وأدوات المائدة والأدوات المنزلية
Tools and equipment for house and garden	6.1	6.0	29.7	13.7	117.1	124.1	161.0	183.1	ادوات ومعدات المنازل والحدائق
Goods and services for routine household maintenance mainten	4.2	9.4	21.8	22.5	137.2	150.1	182.7	223.8	السلع والخدمات المستخدمة فى صيانة المنزل
HEALTH	8.7	11.5	26.9	13.4	131.0	146.1	185.4	210.2	الرعاية الصحية
Medical products, appliances and equipment	7.4	7.4	33.7	10.0	128.4	138.0	184.4	202.8	المنتجات والأجهزة والمعدات الطبية
Out-patient services	6.7	22.4	18.4	27.7	134.2	164.3	194.5	248.4	خدمات مرضى العيادات الخارجية
Hospital services	15.5	12.4	16.4	6.6	136.0	152.9	178.0	189.7	خدمات المستشفيات
TRANSPORT	22.9	2.4	19.3	25.6	137.9	141.2	168.5	211.7	النقل والمواصلات
Purchase of vehicles	1.6	9.8	38.1	8.8	114.5	125.7	173.6	188.9	شراء المركبات
Operation of personal transport equipment	32.5	2.1	21.1	41.1	147.1	150.3	182.0	256.7	المنفق على النقل الخاص
Transport services	24.4	0.7	13.1	21.7	140.2	141.2	159.6	194.3	خدمات النقل
COMMUNICATIONS	0.7	0.0	1.5	9.4	96.9	96.9	98.3	107.5	الإتصالات السلكية واللاسلكية
Postal services	0.0	0.0	0.0	0.0	106.1	106.1	106.1	106.1	خدمات البريد
Telephone and telefax services	-7.4	-1.4	5.3	2.4	76.2	75.1	79.1	80.9	معدات خدمات الهاتف والفاكس
Telephone and telefax services	0.9	0.0	1.4	9.5	97.4	97.4	98.8	108.2	خدمات الهاتف والفاكس
RECREATION AND CULTURE	14.8	10.9	22.1	34.1	163.0	180.7	220.7	296.0	الثقافة والترفيه
Audio,visual, photographic, Information processing equipment	0.2	0.4	19.1	9.9	99.9	100.3	119.5	131.3	معدات الصوت والصورة ومعدات التصوير وتجهيز المعلومات
Other recreational items and equipment, gardens and pets	1.7	11.6	33.6	15.1	103.7	115.7	154.6	178.0	الأصناف والمعدات الترفيهية الأخرى ومتعلقاتها
Recreational and cultural services	6.6	0.2	2.2	2.1	112.4	112.6	115.0	117.5	الخدمات الثقافية و الترفيهية
Newspapers, books and stationery	8.0	7.5	14.6	16.4	151.3	162.6	186.4	217.0	الصحف والكتب والأدوات الكتابية
Package holidays	22.2	15.5	28.1	46.9	205.6	237.5	304.3	447.1	الرحلات السياحية المنظمة
EDUCATION	19.6	14.1	12.1	17.9	187.2	213.5	239.3	282.1	التعليم
Pre- primary and primary education	22.3	13.9	12.4	18.0	189.9	216.3	243.1	286.9	التعليم قبل الإبتدائي والتعليم الأساسي
Secondary education	18.8	16.8	13.6	19.4	200.5	234.1	266.0	317.4	التعليم الثانوي العام والفنى
Post-Secondary Non-Tertiary education	5.3	1.7	0.0	15.8	121.5	123.5	123.5	143.0	التعليم بعد الثانوي والفنى
Tertiary education	15.5	12.4	10.4	16.3	176.1	198.0	218.6	254.2	التعليم العالي
Education not definable by level	25.6	13.2	7.4	14.5	139.0	157.3	169.0	193.5	التعليم غير محدد المستوى
RESTAURANTS AND HOTELS	15.8	16.1	26.3	18.7	169.0	196.1	247.7	294.0	المطاعم والفنادق
Catering Services	15.7	15.9	26.5	18.8	169.6	196.7	248.8	295.5	الوجبات الجاهزة
Accommodation services	40.1	30.7	1.5	6.8	114.6	149.8	151.9	162.3	خدمات الفنادق
MISCELLANEOUS GOODS AND SERVICES	4.8	4.1	26.8	20.8	110.9	115.4	146.4	176.8	السلع والخدمات المتنوعة
Personal care	8.8	4.2	27.8	26.4	113.2	118.0	150.8	190.6	العناية الشخصية
Personal effects	-2.8	9.9	59.3	12.8	124.9	137.3	218.6	246.7	أمتعة شخصية
Insurance	0.0	0.0	0.0	9.6	100.0	100.0	100.0	109.6	التأمين
Other services	0.0	2.1	16.1	12.1	100.4	102.5	119.0	133.4	خدمات اخرى غير مصنفة في مكان آخر

CPI And Inflation Rates For Main Sections And Groups
Rural Egypt. (Fiscal years)
(January 2010=100)

الارقام القياسية ومعدلات التضخم لاسعار المستهلكين للاقسام و المجموعات
ريـــــف الجمهـــــورية(سنوات مالية)
(يناير٢٠١٠=١٠٠)

Ann.(4/5)

ملحـــــق (٥/٤)

SECTIONS /GROUPS FOR COMMDITY AND SERVICES	معـــدل التضـــخم ٪ Inflation Rates٪				الرقـــم القـــياسى CPI				الاقسام والمجموعات الرئيسية
	2015/2014	2016/2015	2017/2016	2018/2017	2015/2014	2016/2015	2017/2016	2018/2017	
ALL ITEMS	11.1	11.0	25.9	21.5	163.7	181.7	228.7	277.9	الـرقـــم العـــام
FOOD AND NON-ALCOHOLIC BEVERAGES	10.2	13.6	32.1	23.1	184.7	209.7	277.1	341.0	الطعـام والمشـروبات
Food	10.5	13.7	31.9	22.9	186.5	212.1	279.8	343.9	الطعـــــام
Bread and cereals	0.9	10.5	43.7	17.0	167.9	185.5	266.5	311.8	الحـــبوب والخـــبز
Meat	11.9	9.3	25.4	22.3	193.2	211.2	264.8	323.8	اللحـــوم والدواجـــن
Fish and seafood	9.7	3.9	30.5	24.6	178.7	185.6	242.3	301.8	الأسماك والمأكولات البحرية
Milk, cheese and eggs	13.0	7.3	23.6	34.3	192.4	206.5	255.2	342.7	الالبـــان والجبن والبيض
Oils and fats	4.0	6.2	40.0	19.8	139.2	147.9	207.0	248.0	الزيـــوت والدهـــون
Fruit	13.8	16.5	30.7	27.5	154.5	180.0	235.2	299.9	الفاكـــــهة
Vegetables	18.8	31.0	32.2	24.0	258.9	339.2	448.6	556.2	الخضـــــروات
Suger ,jam,honny,chocolate and confectionery	3.3	4.7	42.1	17.0	125.6	131.5	186.9	218.7	السكر والأغذية السكرية
Other food products	12.0	3.1	31.7	11.7	148.6	153.3	202.0	225.6	منتجـــات غذائية أخرى
NON ALKOHOLIC BEVERAGES	0.0	5.6	42.0	29.8	123.7	130.6	185.6	240.9	المشـــــروبات
Coffee,tea and cocoa	1.0	7.2	49.0	31.8	122.5	131.4	195.8	258.0	البـــن والشـــاى والكـــاكاو
Mineral waters,soft drinks, fruit,vegetable and juices	-2.9	1.1	20.7	22.5	127.1	128.5	155.1	190.0	المياه المعدنيه والغازية والعصائر الطبيعية
AL COHOLIC BEVERAGES, TOBACCO AND NARCOTICS	34.5	8.0	22.5	28.6	300.8	324.7	397.9	511.8	المشروبات الكحولية والدخان
AL COHOLIC BEVERAGES	0.0	-0.1	21.6	22.2	119.4	119.3	145.0	177.2	المشـــروبات الكحـــولية
Tobacco	34.5	7.9	22.5	28.6	300.9	324.8	397.9	511.8	الدخـــــان
CLOTHING AND FOOTWEAR	6.2	8.4	18.8	21.8	123.3	133.6	158.7	193.3	الملابـــس والأحـــذية
Clothing	7.4	7.7	15.1	18.8	121.8	131.1	150.9	179.3	الملابـــــس
Clothing materials	13.8	7.5	9.0	13.2	120.6	129.7	141.4	160.1	الأقمـــــشة
Garments	7.2	6.9	16.4	20.2	122.8	131.3	152.8	183.7	الملابـــس الجـــاهزة
Other articles of clothing and clothing accessories	0.0	0.4	8.9	7.8	104.7	105.1	114.5	123.4	الملابـــس الأخرى ومستلزماتها
Cleaning,repair,and hire of clothing	3.7	23.6	12.5	16.8	124.3	153.5	172.8	201.8	التنظيف والإصلاح وتـأجير الملابـس
Footwear	2.0	11.2	33.0	31.4	129.7	144.2	191.9	252.1	الأحـــــذية
Shoes & other footwear	1.8	10.4	34.2	31.3	129.9	143.4	192.5	252.7	الأحـــــذية
Repair & hire of footwear	6.8	35.7	4.0	33.7	124.3	168.6	175.4	234.6	إصـــلاح الاحذية
HOUSING,WATER,ELECTRICITY, GAS AND OTHER FUELS	7.3	4.6	7.0	11.9	125.7	131.5	140.7	157.4	المسكن والمياه والكهرباء والغاز و الوقود
Actual rentals for housing	0.1	-0.2	0.0	0.0	101.9	101.7	101.7	101.7	الإيجـــار الفعـــلى للمســكن
Imputed rentals for housing	0.1	-0.1	0.0	0.0	108.3	108.1	108.1	108.1	الإيجـــار المحتســـب للمســاكن
Maintenance and repair of the dwelling	8.9	6.5	12.0	9.9	141.6	150.8	168.9	185.6	صيـــانة وإصـــلاح المســـكن
Water supply and miscellaneous services relating to the dwelling	16.1	24.3	14.1	35.6	138.0	171.6	195.9	265.7	المياه والخدمات المتنوعة المتعلقة االمســـكن
Electricity, gas and other fuels	28.0	11.7	20.5	28.5	204.4	228.4	275.3	353.7	الكهـــرباء والغـــاز ومLLواد الوقود الأخرى

SECTIONS /GROUPS FOR COMMDITY AND SERVICES	معـــدل التضـــــخم ٪ Inflation Rates٪				الرقـــم القـــياسى CPI				الاقسام والمجموعات الرئيسية
	2015/2014	2016/2015	2017/2016	2018/2017	2015/2014	2016/2015	2017/2016	2018/2017	
FURNISHINGS,HOUSEHOLD EQUIPMENT AND ROUTINE MAINTENANCE OF THE HOUSE	6.7	8.6	26.0	21.6	134.1	145.6	183.5	223.1	الأثاث والتجهيزات والمعدات المنزلية والصيانة
Furniture , furnishing,carpets and other floor covering	13.5	4.7	19.1	13.7	147.7	154.7	184.2	209.4	الأثاث والتجهيزات والسجاد وأغطية الأرضيات الأخري
Household Textiles	4.9	7.0	8.9	13.5	150.2	160.8	175.1	198.8	المفروشات المنزلية
Household appliances	6.7	7.5	33.7	11.6	129.5	139.2	186.1	207.6	الأجهزة المنزلية
Glassware, tableware and household utensils	11.7	8.1	63.8	19.8	129.5	140.1	229.4	274.8	الأدوات الزجاجية وأدوات المائدة والأدوات المنزلية
Tools and equipment for house and garden	6.3	7.7	30.5	13.4	116.8	125.7	164.0	186.0	ادوات ومعدات المنازل والحدائق
Goods and services for routine household maintenance mainten	5.9	10.0	25.4	28.0	131.0	144.1	180.7	231.3	السلع والخدمات المستخدمة فى صيانة المنزل
HEALTH	10.4	14.7	28.2	18.0	137.4	157.6	202.0	238.4	الرعاية الصحية
Medical products, appliances and equipment	7.6	7.4	33.9	10.1	129.1	138.7	185.7	204.4	المنتجات والأجهزة والمعدات الطبية
Out-patient services	8.7	32.1	24.6	32.8	149.6	197.6	246.3	327.1	خدمات مرضى العيادات الخارجية
Hospital services	19.9	13.5	19.2	18.7	146.9	166.8	198.8	236.0	خدمات المستشفيات
TRANSPORT	21.7	2.4	18.8	19.3	137.5	140.8	167.2	199.5	النقل والمواصلات
Purchase of vehicles	-0.3	12.5	39.4	8.9	147.1	165.5	230.7	251.2	شراء المركبات
Operation of personal transport equipment	29.9	2.8	20.8	40.6	145.1	149.2	180.2	253.4	المنفق على النقل الخاص
Transport services	25.1	0.6	14.6	18.1	134.9	135.8	155.6	183.8	خدمات النقل
COMMUNICATIONS	0.8	0.0	1.4	9.4	98.5	98.5	99.9	109.3	الإتصالات السلكية واللاسلكية
Postal services	0.1	-0.1	0.0	0.0	107.7	107.6	107.6	107.6	خدمات البريد
Telephone and telefax services	-6.5	-1.1	9.3	3.8	79.4	78.5	85.9	89.1	معدات خدمات الهاتف والفاكس
Telephone and telefax services	1.0	0.1	1.2	9.6	99.1	99.1	100.3	109.9	خدمات الهاتف والفاكس
RECREATION AND CULTURE	10.2	9.3	22.8	33.8	153.1	167.3	205.4	274.9	الثقافة والترفيه
Audio,visual, photographic,information processing equipment	-2.1	0.4	12.4	7.0	95.9	96.4	108.3	115.9	معدات الصوت والصورة ومعدات التصوير وتجهيز المعلومات
Other recreational items and equipment, gardens and pets	0.8	13.3	44.6	19.3	101.8	115.3	166.7	198.9	الأصناف والمعدات الترفيهية الأخرى ومتعلقاتها
Recreational and cultural services	8.9	-0.8	2.0	3.8	112.3	111.4	113.6	117.9	الخدمات الثقافيةو الترفيهية
Newspapers, books and stationery	5.7	5.6	17.9	20.0	157.9	166.7	196.5	235.9	الصحف والكتب والأدوات الكتابية
Package holidays	20.8	15.7	31.5	54.5	212.9	246.4	323.8	500.4	الرحلات السياحية المنظمة
EDUCATION	17.7	14.5	13.8	19.0	184.3	211.0	240.2	285.8	التعليم
Pre- primary and primary education	19.5	14.8	15.0	19.4	184.0	211.2	243.0	290.1	التعليم قبل الإبتدائي والتعليم الأساسي
Secondary education	17.4	15.8	13.2	19.4	196.6	227.6	257.7	307.7	التعليم الثانوي العام والفنى
Post-Secondary Non-Tertiary education	5.2	1.7	0.0	15.4	121.2	123.3	123.3	142.3	التعليم بعد الثانوي والفنى
Tertiary education	12.6	11.0	10.4	16.6	172.2	191.1	210.9	245.8	التعليم العالي
Education not definable by level	25.9	14.7	6.4	13.6	137.9	158.2	168.2	191.1	التعليم غير محدد المستوى
RESTAURANTS AND HOTELS	15.4	13.6	23.2	18.4	178.9	203.3	250.4	296.5	المطاعم والفنادق
Catering Services	15.1	13.5	23.4	18.5	179.8	204.0	251.8	298.4	الوجبات الجاهزة
Accommodation services	46.9	27.9	1.6	7.1	124.2	158.8	161.2	172.6	خدمات الفنادق
MISCELLANEOUS GOODS AND SERVICES	6.9	4.5	28.4	24.4	112.8	117.8	151.3	188.2	السلع والخدمات المتنوعة
Personal care	12.6	3.9	30.2	32.8	116.4	121.0	157.5	209.2	العناية الشخصية
Personal effects	-2.2	11.5	57.4	12.2	124.7	139.0	218.8	245.6	أمتعة شخصية
Insurance	0.0	0.0	0.0	9.6	100.0	100.0	100.0	109.6	التأمين
Other services	0.0	3.5	11.6	10.6	100.6	104.1	116.1	128.5	خدمات اخرى غير مصنفة في مكان آخر

CPI And Inflation Rates For Main Sections And Groups
Total Egypt (Fiscal years)
(January 2010=100)

الارقام القياسية ومعدلات التضخم لاسعار المستهلكين للاقسام و المجموعات
إجمـــالى الجمهـــورية(سنوات مالية)
(يناير٢٠١٠=١٠٠)

Ann.(4/6)

ملحـــق (٦/٤)

SECTIONS /GROUPS FOR COMMDITY AND SERVICES	معـــدل التضـــخم ٪ Inflation Rates٪				الرقـــم القـــياسى CPI				الاقسام والمجموعات الرئيسية
	2015/2014	2016/2015	2017/2016	2018/2017	2015/2014	2016/2015	2017/2016	2018/2017	
ALL ITEMS	11.0	10.7	24.6	21.2	160.2	177.2	220.9	267.7	الـرقـــم العـــام
FOOD AND NON-ALCOHOLIC BEVERAGES	10.1	13.2	31.3	23.0	184.2	208.4	273.6	336.4	الطعـــام والمشـــروبات
Food	10.4	13.3	31.1	22.8	186.1	210.9	276.4	339.5	الطعـــــــام
Bread and cereals	1.7	9.5	40.6	17.0	164.4	180.0	253.1	296.1	الحـــبوب والخـــبز
Meat	11.7	9.5	26.2	21.8	193.8	212.1	267.8	326.2	اللحـــوم والدواجـــن
Fish and seafood	10.0	3.7	30.2	24.8	178.0	184.5	240.3	299.9	الأسماك والماكولات البحرية
Milk, cheese and eggs	12.0	6.6	24.0	32.9	183.7	195.8	242.9	322.8	الالبـــان والجبن والبيض
Oils and fats	2.7	6.8	41.8	19.9	138.3	147.8	209.5	251.1	الزيـــوت والدهـــون
Fruit	11.7	17.1	29.8	26.8	152.8	178.9	232.1	294.3	الفاكـــــهة
Vegetables	17.9	30.7	31.0	23.3	269.0	351.7	460.6	568.0	الخضـــــروات
Suger ,jam,honny,chocolate and confectionery	3.5	4.9	43.0	17.1	125.7	131.8	188.5	220.8	السكر والأغذية السكرية
Other food products	11.6	3.6	30.9	12.5	147.5	152.7	199.9	224.8	منتجـــات غذائية أخرى
NON ALKOHOLIC BEVERAGES	-0.2	5.1	41.4	29.7	125.6	132.0	186.7	242.2	المشـــــروبات
Coffee,tea and cocoa	1.2	7.1	51.0	32.4	124.2	133.1	201.0	266.1	البـــن والشـــاى والكـــاكاو
Mineral waters,soft drinks, fruit,vegetable and juices	-2.9	0.8	20.6	22.5	128.6	129.7	156.5	191.7	المياه المعدنيه والغازية والعصائر الطبيعية
AL COHOLIC BEVERAGES, TOBACCO AND NARCOTICS	32.6	7.8	23.2	28.1	297.6	320.9	395.3	506.4	المشروبات الكحولية والدخان
AL COHOLIC BEVERAGES	0.0	0.0	22.4	22.9	120.1	120.1	147.0	180.6	المشـــروبات الكحـــولية
Tobacco	32.6	7.8	23.2	28.1	297.7	321.0	395.4	506.6	الدخـــــــان
CLOTHING AND FOOTWEAR	5.6	8.5	18.7	23.4	120.8	131.1	155.6	192.0	الملابـــس والأحـــذية
Clothing	6.7	7.9	15.2	21.5	119.5	129.0	148.6	180.5	الملابـــــــس
Clothing materials	13.0	7.2	8.7	12.8	119.6	128.2	139.4	157.3	الأقمـــــــشة
Garments	6.4	6.7	16.1	23.1	119.9	128.0	148.5	182.8	الملابـــس الجـــاهزة
Other articles of clothing and clothing accessories	0.0	0.4	8.3	7.8	103.9	104.3	112.9	121.7	الملابـــس الأخرى ومستلزماتها
Cleaning,repair,and hire of clothing	7.7	32.5	15.1	17.1	124.7	165.2	190.1	222.5	التنظيف والإصلاح وتـــأجير الملابس
Footwear	1.7	10.9	32.1	29.6	126.3	140.0	184.9	239.6	الأحـــــذية
Shoes & other footwear	1.5	10.1	33.2	29.5	126.4	139.1	185.3	239.9	الأحـــــذية
Repair & hire of footwear	6.8	35.2	4.0	32.3	123.8	167.4	174.0	230.2	إصـــلاح الاحذية
HOUSING,WATER,ELECTRICITY, GAS AND OTHER FUELS	7.0	4.9	7.1	11.8	124.2	130.3	139.7	156.1	المسكن والمياه والكهرباء والغاز و الوقود
Actual rentals for housing	0.0	0.0	0.0	0.0	105.2	105.2	105.2	105.2	الإيجـــار الفعـــلى للمســكن
Imputed rentals for housing	0.0	0.0	0.0	0.0	108.1	108.1	108.1	108.1	الإيجـــار المحتســـب للمســكن
Maintenance and repair of the dwelling	10.5	6.1	11.4	9.3	143.5	152.2	169.6	185.3	صيـــانة وإصـــلاح المســـكن
Water supply and miscellaneous services relating to the dwelling	16.8	27.3	13.7	38.1	136.4	173.7	197.4	272.6	المياه والخدمات المتنوعة المتعلقة بالمسكن
Electricity, gas and other fuels	29.0	12.6	22.4	29.2	201.6	227.0	277.9	359.0	الكهـــرباء والغـــاز ومواد الوقود الأخرى

SECTIONS /GROUPS FOR COMMDITY AND SERVICES	معـــدل التضـــخم ٪ Inflation Rates٪				الرقـــم القـــياسى CPI				الاقسام والمجموعات الرئيسية
	2015/2014	2016/2015	2017/2016	2018/2017	2015/2014	2016/2015	2017/2016	2018/2017	
FURNISHINGS,HOUSEHOLD EQUIPMENT AND ROUTINE MAINTENANCE OF THE HOUSE	6.1	8.3	24.8	20.3	136.1	147.5	184.0	221.3	الأثاث والتجهيزات والمعدات
Furniture , furnishing,carpets and other floor covering	12.9	5.1	18.3	12.2	147.2	154.7	183.1	205.4	الأثاث والتجهيزات والسجاد وأغطية الأرضيات الأخري
Household Textiles	5.1	6.4	9.0	13.7	152.1	161.9	176.5	200.6	المفروشات المنزلية
Household appliances	6.3	7.3	35.8	12.2	129.5	138.9	188.7	211.8	الأجهزة المنزلية
Glassware, tableware and household utensils	11.5	7.8	62.9	19.9	129.1	139.2	226.8	271.8	الأدوات الزجاجية وأدوات المائدة والأدوات المنزلية
Tools and equipment for house and garden	6.1	7.0	30.2	13.5	116.8	125.0	162.7	184.7	ادوات ومعدات المنازل والحدائق
Goods and services for routine household maintenance mainten	4.9	9.5	23.2	24.7	134.8	147.7	181.9	226.8	السلع والخدمات المستخدمة فى صيانة المنزل
HEALTH	9.3	13.0	27.5	15.4	133.5	150.9	192.3	221.9	الرعاية الصحية
Medical products, appliances and equipment	7.5	7.4	33.8	10.0	128.7	138.2	184.9	203.4	المنتجات والأجهزة والمعدات الطبية
Out-patient services	7.5	26.9	21.4	30.2	140.8	178.6	216.8	282.2	خدمات مرضى العيادات الخارجية
Hospital services	17.1	13.3	17.8	12.4	140.5	159.1	187.4	210.5	خدمات المستشفيات
TRANSPORT	22.6	2.3	19.1	23.5	137.9	141.1	168.1	207.6	النقل والمواصلات
Purchase of vehicles	1.6	10.1	38.5	8.8	123.6	136.0	188.4	205.1	شراء المركبات
Operation of personal transport equipment	32.1	2.2	21.0	41.0	146.8	150.1	181.7	256.2	المنفق على النقل الخاص
Transport services	24.6	0.7	13.7	20.3	138.0	138.9	158.0	190.0	خدمات النقل
COMMUNICATIONS	0.7	0.0	1.5	9.4	97.5	97.4	98.8	108.1	الإتصالات السلكية واللاسلكية
Postal services	0.0	0.0	0.0	0.0	106.8	106.8	106.8	106.8	خدمات البريد
Telephone and telefax services	-7.1	-1.2	6.9	2.9	77.4	76.4	81.7	84.1	معدات خدمات الهاتف والفاكس
Telephone and telefax services	0.9	0.0	1.3	9.5	98.0	98.0	99.3	108.8	خدمات الهاتف والفاكس
RECREATION AND CULTURE	13.3	10.3	22.3	34.0	159.6	176.1	215.4	288.7	الثقافة والترفيه
Audio,visual, photographic,information processing equipment	-0.8	0.3	16.1	8.6	98.2	98.5	114.4	124.3	معدات الصوت والصورة ومعدات التصوير وتجهيز المعلومات
Other recreational items and equipment, gardens and pets	1.3	12.4	39.5	17.5	102.7	115.5	161.1	189.3	الأصناف والمعدات الترفيهية الأخرى ومتعلقاتها
Recreational and cultural services	6.9	0.3	2.1	2.6	111.9	112.2	114.6	117.6	الخدمات الثقافيةو الترفيهية
Newspapers, books and stationery	7.0	6.7	16.0	18.0	153.9	164.3	190.6	224.8	الصحف والكتب والأدوات الكتابية
Package holidays	21.7	15.7	29.0	49.0	207.2	239.8	309.3	460.8	الرحلات السياحية المنظمة
EDUCATION	19.0	14.2	12.6	18.2	186.3	212.8	239.5	283.2	التعليم
Pre- primary and primary education	21.4	14.2	13.2	18.4	188.1	214.7	243.1	287.9	التعليم قبل الإبتدائي والتعليم الأساسي
Secondary education	18.3	16.6	13.5	19.4	199.1	232.0	263.4	314.4	التعليم الثانوي العام والفنى
Post-Secondary Non-Tertiary education	5.2	1.7	0.0	15.7	121.4	123.4	123.4	142.8	التعليم بعد الثانوي والفنى
Tertiary education	14.9	12.3	10.4	16.4	175.3	196.7	217.2	252.7	التعليم العالي
Education not definable by level	25.9	13.2	7.2	14.4	139.1	157.4	168.8	193.1	التعليم غير محدد المستوى
RESTAURANTS AND HOTELS	15.3	15.4	25.0	18.6	172.6	199.1	248.8	295.0	المطاعم والفنادق
Catering Services	15.1	15.2	25.2	18.7	173.4	199.7	250.1	296.7	الوجبات الجاهزة
Accommodation services	43.4	29.3	1.5	6.9	119.3	154.3	156.6	167.4	خدمات الفنادق
MISCELLANEOUS GOODS AND SERVICES	5.6	4.3	27.4	22.3	111.6	116.4	148.4	181.5	السلع والخدمات المتنوعة
Personal care	10.3	4.2	28.8	29.1	114.5	119.2	153.5	198.1	العناية الشخصية
Personal effects	-2.6	10.7	58.5	12.6	124.7	138.0	218.7	246.2	أمتعة شخصية
Insurance	0.0	0.0	0.0	9.6	100.0	100.0	100.0	109.6	التأمين
Other services	0.0	2.8	13.8	11.4	100.5	103.3	117.5	130.9	خدمات اخرى غير مصنفة في مكان آخر

Quarterly CPI from main section and groups for 2017,2018'
and percentage change for the same quarter of the previous year
(Urban Egypt)

الأرقام القياسية لأسعار المستهلكين الربع سنوية للأقسام والمجموعات الرئيسية لعامي ٢٠١٨ ، ٢٠١٩
ونسب التغير لنفس الربع من العام السابق
(حضر الجمهورية)

Ann.(5/1)
(January 2010=100)

ملحق (١/٥)
(يناير ٢٠١٠=١٠٠)

SECTIONS /GROUPS FOR COMMDITY AND SERVICES	% نسبة التغير * % Percentage Change *				الأرقام القياسية Consumer Price Index				الاقسام والمجموعات الرئيسية للسلع والخدمات
	أكتوبر-ديسمبر Oct-Dec 2018	يولية-سبتمبر Jul-Sep 2018	ابريل- يونية Apr-Jun 2018	يناير-مارس Jan-Mar 2018	أكتوبر-ديسمبر Oct-Dec 2018	يولية-سبتمبر Jul-Sep 2018	ابريل- يونية Apr-Jun 2018	يناير-مارس Jan-Mar 2018	
ALL ITEMS	15.1	14.6	13.0	14.9	296.5	287.3	268.5	259.2	**الرقم العام**
FOOD AND NON-ALCOHOLIC BEVERAGES	16.7	12.6	9.9	13.9	382.5	367.5	343.6	329.0	**الطعام والمشروبات**
Food	17.1	12.8	9.9	13.9	387.1	371.7	347.0	332.1	**الطعام**
Bread and cereals	20.0	17.6	15.9	5.2	317.4	311.1	294.9	270.3	الحبوب والخبز
Meat	5.7	2.7	7.2	10.7	339.9	340.3	341.1	321.3	اللحوم والدواجن
Fish and seafood	9.6	7.8	4.4	18.1	317.8	318.5	312.8	297.2	الأسماك والماكولات البحرية
Milk, cheese and eggs	7.8	9.5	17.3	21.2	328.7	323.2	314.7	312.4	الالبان والجبن والبيض
Oils and fats	2.2	3.6	6.7	6.4	259.5	259.1	258.4	256.7	الزيوت والدهون
Fruit	11.8	22.5	9.3	25.1	311.5	346.2	301.6	293.7	الفاكهة
Vegetables	43.1	26.9	9.6	18.0	841.3	724.1	597.7	571.1	الخضروات
Suger ,jam,honny,chocolate and confectionery	3.0	4.5	6.4	5.2	229.8	228.7	226.3	224.1	السكر والأغذية السكرية
Other food products	1.9	1.1	1.3	3.4	228.8	227.4	223.4	223.8	منتجات غذائية أخرى
NON ALKOHOLIC BEVERAGES	3.9	5.9	11.3	16.0	253.1	251.3	248.6	243.6	**المشروبات**
Coffee,tea and cocoa	4.2	7.3	16.0	16.2	286.7	284.5	282.2	275.1	البن والشاى والكاكاو
Mineral waters,soft drinks, fruit,vegetable and juices	3.1	2.6	1.5	15.3	198.3	197.3	194.0	192.3	المياه المعدنيه والغازية والعصائر الطبيعية
AL COHOLIC BEVERAGES, TOBACCO AND NARCOTICS	14.2	21.6	21.0	26.3	571.3	564.5	519.5	518.4	**المشروبات الكحولية والدخان**
AL COHOLIC BEVERAGES	10.7	9.8	0.1	17.5	200.1	198.5	181.1	180.8	المشروبات الكحولية
Tobacco	14.2	21.6	21.0	26.4	571.8	565.0	520.0	518.8	الدخان
CLOTHING AND FOOTWEAR	9.8	15.0	23.0	23.2	210.0	204.3	200.8	193.4	**الملابس والأحذية**
Clothing	9.5	14.1	22.6	22.3	200.1	194.1	191.3	183.0	الملابس
Clothing materials	11.7	17.8	13.1	12.2	164.8	160.8	154.3	153.1	الأقمشة
Garments	9.4	14.5	23.7	23.6	200.3	194.1	192.1	183.1	الملابس الجاهزة
Other articles of clothing and clothing accessories	20.1	14.2	8.8	4.6	141.9	130.9	124.7	119.9	الملابس الأخرى ومستلزماتها
Cleaning,repair,and hire of clothing	7.0	6.2	17.4	16.5	263.1	261.3	247.9	246.0	التنظيف والإصلاح وتأجير الملابس
Footwear	10.6	18.3	24.0	26.5	250.9	246.1	239.8	236.2	الأحذية
Shoes & other footwear	10.7	18.7	23.8	26.4	251.2	246.4	240.1	236.6	الأحذية
Repair & hire of footwear	6.5	5.0	33.2	29.7	238.0	234.6	229.6	223.5	إصلاح الاحذية
HOUSING,WATER,ELECTRICITY, GAS AND OTHER FUELS	14.8	18.4	13.2	10.7	178.6	177.4	159.5	155.9	**المسكن والمياه والكهرباء والغاز و الوقود**
Actual rentals for housing	0.0	0.0	0.0	0.0	105.7	105.7	105.7	105.7	الإيجار الفعلى للمسكن
Imputed rentals for housing	0.0	0.0	0.0	0.0	108.1	108.1	108.1	108.1	الإيجار المحتسب للمسكن
Maintenance and repair of the dwelling	4.0	3.5	3.9	4.4	192.4	191.4	185.9	185.0	صيانة وإصلاح المسكن
Water supply and miscellaneous services relating to the dwelling	33.8	66.9	58.9	42.9	380.2	380.2	317.0	285.2	المياه والخدمات المتنوعة المتعلقة بالمسكن
Electricity, gas and other fuels	36.0	41.2	30.2	25.6	495.1	486.2	379.8	366.2	الكهرباء والغاز ومواد الوقود الأخرى

SECTIONS ,GROUPS FOR COMMDITY AND SERVICES	نسبة التغير * % Percentage Change *				الأرقام القياسية Consumer Price Index				الاقسام والمجموعات الرئيسية للسلع والخدمات
	أكتوبر-ديسمبر Oct-Dec 2018	يولية-سبتمبر Jul-Sep 2018	ابريل- يونية Apr-Jun 2018	يناير-مارس Jan-Mar 2018	أكتوبر-ديسمبر Oct-Dec 2018	يولية-سبتمبر Jul-Sep 2018	ابريل- يونية Apr-Jun 2018	يناير-مارس Jan-Mar 2018	
FURNISHINGS,HOUSEHOLD_EQUIPMENT AND_ROUTINE_MAINTENANCE_OF_THE HOUSE	5.5	12.3	12.0	11.8	234.5	233.5	225.9	223.6	الأثاث والتجهيزات والمعدات المنزلية والصيانة
Furniture , furnishing,carpets and other floor covering	7.4	8.6	4.8	5.3	217.5	214.5	207.0	204.9	الأثاث والتجهيزات والسجاد وأغطية الأرضيات الأخري
Household Textiles	9.0	18.6	14.2	14.6	222.7	219.1	211.0	211.7	المفروشات المنزلية
Household appliances	2.1	1.9	1.2	1.5	219.4	219.0	215.5	214.9	الأجهزة المنزلية
Glassware, tableware and household utensils	5.7	3.7	1.8	0.8	282.1	276.9	270.7	267.0	الأدوات الزجاجية وأدوات المائدة والأدوات المنزلية
Tools and equipment for house and garden	4.5	3.6	1.3	0.0	190.7	189.1	184.9	182.5	ادوات ومعدات المنازل والحدائق
Goods and services for routine household maintenance mainten	5.5	15.1	16.3	16.0	239.9	239.8	231.2	228.2	السلع والخدمات المستخدمة فى صيانة المنزل
HEALTH	4.4	3.9	10.0	8.3	218.2	217.3	213.8	209.1	الرعاية الصحية
Medical products, appliances and equipment	5.7	5.7	7.8	4.9	212.3	212.3	208.5	200.9	المنتجات والأجهزة والمعدات الطبية
Out-patient services	3.6	2.2	21.9	21.4	257.0	253.5	249.2	248.1	خدمات مرضى العيادات الخارجية
Hospital services	0.6	0.0	2.2	2.8	191.1	190.0	188.9	190.0	خدمات المستشفيات
TRANSPORT	38.8	39.1	28.1	14.3	284.8	283.4	232.6	205.2	النقل والمواصلات
Purchase of vehicles	8.6	7.4	3.2	1.2	203.4	201.1	193.3	187.9	شراء المركبات
Operation of personal transport equipment	27.0	26.7	37.1	26.2	319.0	318.1	273.2	251.2	المنفق على النقل الخاص
Transport services	56.9	58.3	30.9	11.1	291.4	290.0	222.7	185.7	خدمات النقل
COMMUNICATIONS	0.0	7.5	11.0	11.0	109.4	109.4	109.4	109.4	الإتصالات السلكية واللاسلكية
Postal services	1.2	1.1	0.2	0.0	107.4	107.2	106.2	106.1	خدمات البريد
Telephone and telefax services	1.3	1.7	1.8	1.3	81.9	82.2	81.2	80.8	معدات خدمات الهاتف والفاكس
Telephone and telefax services	0.0	7.6	11.2	11.2	110.2	110.2	110.2	110.2	خدمات الهاتف والفاكس
RECREATION AND CULTURE	8.1	9.2	17.6	38.9	317.7	314.0	305.3	297.3	الثقافة والترفيه
Audio,visual, photographic, Information processing equipment	1.8	2.0	2.8	1.7	132.8	133.2	133.5	130.5	معدات الصوت والصورة ومعدات التصوير وتجهيز المعلومات
Other recreational items and equipment, gardens and pets	4.6	3.2	0.6	0.0	185.8	183.3	178.8	177.7	الأصناف والمعدات الترفيهية الأخرى ومتعلقاتها
Recreational and cultural services	1.8	1.8	1.9	1.0	119.3	119.0	118.6	117.2	الخدمات الثقافيةو الترفيهية
Newspapers, books and stationery	7.9	14.3	17.9	17.7	240.8	226.8	223.5	223.1	الصحف والكتب والأدوات الكتابية
Package holidays	9.3	9.4	20.8	57.1	480.4	479.9	463.1	446.9	الرحلات السياحية المنظمة
EDUCATION	14.7	19.6	19.6	19.6	337.3	294.2	294.2	294.2	التعليم
Pre- primary and primary education	13.3	19.5	19.5	19.5	338.9	299.0	299.0	299.0	التعليم قبل الإبتدائي والتعليم الأساسي
Secondary education	15.9	21.1	21.1	21.1	384.6	331.9	331.9	331.9	التعليم الثانوي العام والفنى
Post-Secondary Non-Tertiary education	15.1	21.1	21.1	21.1	172.1	149.5	149.5	149.5	التعليم بعد الثانوي والفنى
Tertiary education	16.4	18.2	18.2	18.2	307.6	264.4	264.4	264.4	التعليم العالي
Education not definable by level	18.3	16.8	16.8	16.8	237.5	200.7	200.7	200.7	التعليم غير محدد المستوى
RESTAURANTS AND HOTELS	10.0	8.6	11.6	12.2	321.8	317.6	298.2	293.0	المطاعم والفنادق
Catering Services	10.1	8.6	11.6	12.3	323.5	319.3	299.7	294.5	الوجبات الجاهزة
Accommodation services	0.7	9.0	9.0	9.0	166.8	165.7	165.7	165.7	خدمات الفنادق
MISCELLANEOUS GOODS AND SERVICES	11.8	19.9	16.7	19.1	195.4	192.7	186.3	185.3	السلع والخدمات المتنوعة
Personal care	9.9	23.4	21.4	24.0	210.2	207.8	202.2	200.7	العناية الشخصية
Personal effects	4.1	3.5	3.7	6.2	255.1	249.1	250.6	250.3	أمتعة شخصية
Insurance	19.1	19.1	19.1	19.1	119.1	119.1	119.1	119.1	التأمين
Other services	33.0	28.7	5.8	9.9	172.6	167.1	137.4	136.7	خدمات اخرى غير مصنفة في مكان آخر

* نسبة التغير في الرقم القياسي عن الفترة المقابلة من العام السابق

Ann.(6/1)

ملحـــــــق (١/٦)

Inflation Rates Series for all Item

سلسلة معدلات التضخم للرقم العام

Urban Egypt

حضـــــر الجمهـــورية

Calender years

سنوات ميلادية

Years	معـــدل التضخم Inflation Rate	الســـــــــنوات
1998	3.1	١٩٩٨
1999	2.4	١٩٩٩
2000	2.7	٢٠٠٠
2001	2.3	٢٠٠١
2002	2.7	٢٠٠٢
2003	4.2	٢٠٠٣
2004	16.5	٢٠٠٤
2005	4.8	٢٠٠٥
2006	7.7	٢٠٠٦
2007	9.5	٢٠٠٧
2008	18.3	٢٠٠٨
2009	11.8	٢٠٠٩
2010	11.1	٢٠١٠
2011	10.1	٢٠١١
2012	7.1	٢٠١٢
2013	9.5	٢٠١٣
2014	10.1	٢٠١٤
2015	10.4	٢٠١٥
2016	13.8	٢٠١٦
2017	29.5	٢٠١٧
2018	14.4	٢٠١٨

(Fiscal years)

(سنوات مالية)

Years	معـــدل التضخم Inflation Rate	الســـــــــنوات
1997/1998	3.8	١٩٩٨/١٩٩٧
1998/1999	2.3	١٩٩٩/١٩٩٨
1999/2000	2.8	٢٠٠٠/١٩٩٩
2000/2001	2.4	٢٠٠١/٢٠٠٠
2001/2002	2.4	٢٠٠٢/٢٠٠١
2002/2003	3.1	٢٠٠٣/٢٠٠٢
2003/2004	10.4	٢٠٠٤/٢٠٠٣
2004/2005	11.4	٢٠٠٥/٢٠٠٤
2005/2006	4.2	٢٠٠٦/٢٠٠٥
2006/2007	10.9	٢٠٠٧/٢٠٠٦
2007/2008	11.7	٢٠٠٨/٢٠٠٧
2008/2009	16.2	٢٠٠٩/٢٠٠٨
2009/2010	11.7	٢٠١٠/٢٠٠٩
2010/2011	11.0	٢٠١١/٢٠١٠
2011/2012	8.6	٢٠١٢/٢٠١١
2012/2013	6.9	٢٠١٣/٢٠١٢
2013/2014	10.1	٢٠١٤/٢٠١٣
2014/2015	11	٢٠١٥/٢٠١٤
2015/2016	10.2	٢٠١٦/٢٠١٥
2016/2017	23.5	٢٠١٧/٢٠١٦
2017/2018	20.9	٢٠١٨/٢٠١٧

الأوزان المستخدمة فى الترجيح
للأقسام الرئيسية والمجموعات
من واقـع بحث الدخل والإنفاق والإستهلاك
٢٠٠٨/٢٠٠٩

Weights of major components of derived For all items and main sections from the Household, Income Expenditure and Consumption (HIEC) Survey 2008/2009

Weights of major components of derived for all items and main section
from income,expenditure and consumption survey 2008/2009

الاوزان المستخدمة فى الترجيح للأقسام والمجموعات الرئيسية
من واقع بحث الدخل والانفاق والاستهلاك ٢٠٠٨/٢٠٠٩

Ann. (7/1)

ملحـــــق (١/٧)

SECTIONS / GROUPS FOR COMMDITIES AND SERVICES	Rural ريـــف		إجمالى الريف	Urban حضـــر						إجمالى الحضر	إجمالى الجمهورية	الاقسام والمجموعات الرئيسية للسلع والخدمات
	قبلى Upper	بحرى Lower	Total rural	الحدود Forntier	مدن القناة Canal	قبلى Upper	بحرى Lower	الاسكندرية Alex.	القاهرة Cairo	Total Urban	Total Egypt	
All Items	1809.265	2755.085	4564.350	181.191	370.406	1193.258	1280.833	750.007	1659.955	5435.650	10000.000	الـرقـــم العـــام
FOOD AND NON-ALCOHOLIC BEVERAGES	904.978	1346.657	2251.636	83.969	153.910	470.496	546.069	314.895	600.326	2169.664	4421.300	الطعـــام والمشـــروبات
Food	874.906	1312.334	2187.239	80.611	148.087	454.203	529.493	305.142	576.555	2094.090	4281.330	الطعـــــــام
Bread and cereals	158.284	258.741	417.025	10.452	20.096	63.739	82.173	36.190	76.432	289.081	706.107	الحـــبوب والخـــبز
Meat	249.221	357.905	607.126	21.671	39.498	131.417	133.685	84.089	165.683	576.042	1183.169	اللحـــوم والدواجـــن
Fish and seafood	33.922	54.217	88.139	5.478	16.562	23.559	45.556	27.083	39.169	157.406	245.545	الأسماك والماكولات البحرية
Milk, cheese and eggs	93.492	163.882	257.374	10.634	23.539	62.678	70.033	58.686	93.311	318.881	576.255	الالبـــان والجبن والبيض
Oils and fats	96.072	110.121	206.192	5.880	10.707	44.010	43.598	22.502	52.480	179.176	385.369	الزيـــوت والدهـــون
Fruit	50.800	86.045	136.845	7.079	9.399	30.978	40.728	22.984	40.458	151.626	288.471	الفاكـــــــهة
Vegetables	137.131	202.602	339.734	14.285	18.261	69.020	79.270	37.309	72.433	290.579	630.313	الخضـــــــروات
Suger ,jam,honey,chocolate and confectionery	43.328	60.238	103.566	3.894	7.508	21.330	26.702	10.994	26.162	96.590	200.155	السكر والأغذية السكرية
Other Food products	12.655	18.583	31.238	1.238	2.518	7.472	7.748	5.305	10.428	34.708	65.947	منتجـــات غذائية أخرى
Non-Alcoholic Beverages	30.072	34.324	64.396	3.359	5.823	16.293	16.576	9.753	23.771	75.574	139.970	المشـــــــروبات
Coffee,tea and cocoa	22.886	25.344	48.229	1.806	3.340	10.824	10.824	6.251	13.781	46.825	95.055	البـــن والشـــاى والكـــاكاو
Mineral waters,soft drinks,fruit and vegetable juices	7.187	8.980	16.167	1.553	2.483	5.469	5.752	3.502	9.990	28.749	44.916	المياه المعدنيه والغازية والعصائر الطبيعية
ALCOHOLIC_BEVERAGES,TOBACCO AND_NARCOTICS	54.335	71.617	125.953	4.222	7.815	29.334	28.863	16.181	32.604	119.020	244.972	المشروبات الكحولية والدخان
ALCOHOLIC_BEVERAGES	0.001	0.011	0.012	0.018	0.001	0.039	0.001	0.003	0.096	0.157	0.170	المشـــروبات الكحـــولية
Tobacco	54.334	71.606	125.940	4.205	7.814	29.296	28.862	16.178	32.508	118.862	244.802	الدخـــــــــان
CLOTHING AND FOOTWEAR	114.862	171.950	286.812	12.039	19.504	69.671	78.380	41.488	72.831	293.913	580.725	الملابـــس والأحـــذية
Clothing	93.472	138.354	231.826	9.903	15.718	56.017	62.975	32.812	58.879	236.304	468.130	الملابـــــــس
Clothing materials	13.422	12.692	26.115	0.517	0.307	3.559	2.599	0.481	0.501	7.963	34.077	الأقمـــــــشة
Garments	69.081	113.053	182.134	8.587	14.481	47.073	55.739	30.592	52.793	209.264	391.398	الملابـــس الجـــاهزة
Other clothes and accessories	4.718	5.971	10.689	0.426	0.540	2.097	2.324	1.051	1.460	7.899	18.588	الملابـــس الأخرى ومستلزماتها
Cleaning,repair and hire of clothing	6.251	6.637	12.888	0.373	0.391	3.288	2.314	0.690	4.125	11.180	24.068	التنظيف والإصلاح وتأجير الملابس
Footwear	21.389	33.597	54.986	2.136	3.786	13.654	15.405	8.675	13.953	57.609	112.594	الأحـــــــذية
Shoes and other Footwear	20.643	32.439	53.082	2.094	3.677	13.188	14.929	8.424	13.679	55.990	109.072	الأحـــــــذية
Repair and hire of Footwear	0.746	1.158	1.904	0.042	0.109	0.467	0.476	0.252	0.273	1.618	3.522	اصـــــلاح الاحذية
HOUSING,WATER,ELECTRICITY,GAS AND OTHER FUELS	302.241	468.703	770.944	33.202	66.107	233.120	232.866	119.055	314.233	998.582	1769.526	المسكن والمياه والكهرباء والغاز والوقود
Actual rentals for housing	4.926	12.527	17.454	5.985	6.149	31.568	27.662	13.886	36.905	122.155	139.608	الإيجـــار الفعـــلى للمســـكن
Imputed rentals for housing	221.079	343.483	564.563	21.154	45.032	143.021	150.988	77.658	198.655	636.508	1201.071	الإيجـــار المحتســـب للمســـكن
Maintenance and repair of the dwelling	10.010	14.394	24.404	1.203	3.343	11.461	9.295	5.220	21.455	51.978	76.382	صيـــانة وإصـــلاح المســـكن
Water supply and miscellaneous services relating to the dwelling	16.251	31.546	47.798	1.769	2.863	12.479	12.914	7.312	18.303	55.641	103.439	المياه والخدمات المتنوعة المتعلقة بالمسكن
Electricity, gas and other fuels	49.975	66.752	116.726	3.091	8.719	34.590	32.007	14.979	38.914	132.300	249.027	الكهـــرباء والغـــاز ومواد الوقود الأخرى

Weights of major components of derived for all items and main section
from income,expenditure and consumption survey 2008/2009

الاوزان المستخدمة فى الترجيح للأقسام والمجموعات الرئيسية
من واقع بحث الدخل والانفاق والاستهلاك ٢٠٠٨/٢٠٠٩

Ann. (7/1)

ملحـــــق (١/٧)

SECTIONS / GROUPS FOR COMMDITIES AND SERVICES	Rural ريـــف		إجمالى الريف	Urban حضـــــــــــــــــــر						إجمالى الحضر	إجمالى الجمهورية	الاقسام والمجموعات الرئيسية للسلع والخدمات
	قبلى Upper	بحرى Lower	Total rural	الحدود Forntier	مدن القناة Canal	قبلى Upper	بحرى Lower	الاسكندرية Alex.	القاهرة Cairo	Total Urban	Total Egypt	
FURNISHINGS,HOUSEHOLD EQUIPMENT AND ROUTINE MAINTENANCE OF THE HOUSE	66.9589	92.6519	159.6108	6.9479	14.5974	47.202	47.7135	28.1967	60.2325	204.8899	364.5007	الأثاث والتجهيزات والمعدات المنزلية والصيانة
Furniture, furnishings, carpets and other floor coverings	3.9369	6.9969	10.9338	1.1326	2.2215	2.4815	4.067	2.9951	4.5513	17.4489	28.3827	الأثاث والتجهيزات والسجاد وأغطية الأرضيات الأخرى
Household Textiles	11.0106	12.9767	23.9874	1.1307	1.0095	5.1092	5.3478	1.7142	3.5094	17.8209	41.8082	المفروشات المنزلية
Household appliances	7.8954	11.7491	19.6445	0.6747	1.9372	5.1008	7.2505	2.6057	7.2396	24.8085	44.453	الأجهزة المنزلية
Glassware, tableware and household utensils	5.3417	6.1466	11.4883	0.5366	0.3582	2.5474	2.9647	0.8878	1.6319	8.9265	20.4148	الأدوات الزجاجية وأدوات المائدة والأدوات المنزلية
Tools and equipment for house and garden	3.039	4.1943	7.2332	0.2642	0.2594	1.7439	1.5461	0.7488	1.1971	5.7594	12.9927	ادوات ومعدات المنازل والحدائق
Goods and services for routine household maintenance	35.7353	50.5883	86.3236	3.2091	8.8116	30.2193	26.5373	19.2451	42.1032	130.1257	216.4493	السلع والخدمات المستخدمة فى صيانة المنزل
HEALTH	81.9136	161.8425	243.7561	4.7176	23.6969	66.6865	77.4525	50.5319	120.9062	343.9917	587.7478	الرعاية الصحية
Medical products, appliances and equipment	44.1364	96.1982	140.3346	2.2767	14.123	39.3086	48.1576	32.9087	75.0391	211.8136	352.1482	المنتجات والأجهزة والمعدات الطبية
Out-patient services	20.6134	34.588	55.2014	1.3791	5.0862	14.6279	16.4608	10.4779	25.1228	73.1548	128.3562	خدمات مرضى العيادات الخارجية
Hospital services	17.1638	31.0563	48.2201	1.0618	4.4878	12.75	12.8341	7.1453	20.7444	59.0233	107.2434	خدمات المستشفيات
TRANSPORT	56.0624	97.0114	153.0738	11.1657	25.2863	59.8194	54.5521	41.3576	116.7579	308.939	462.0128	النقل والمواصلات
Purchase of vehicles	5.4674	12.6052	18.0725	4.0108	7.0511	7.4877	6.5577	5.592	20.9044	51.6037	69.6763	شراء المركبات
Operation of personal transport equipment	6.6868	10.3254	17.0122	3.7075	7.0789	15.309	14.3225	7.7283	42.2774	90.4236	107.4358	المنفق على النقل الخاص
Transport services	43.9083	74.0808	117.9891	3.4473	11.1564	37.0226	33.6719	28.0373	53.5761	166.9116	284.9007	خدمات النقل
COMMUNICATIONS	33.187	55.4674	88.6544	4.8773	10.7361	38.7149	37.4799	22.2328	55.3484	169.3894	258.0438	الإتصالات السلكية واللاسلكية
Postal services	0.0283	0.0136	0.0419	0.0181	0.0014	0.0149	0.0073	0.0023	0.0012	0.0452	0.0871	خدمات البريد
Telephone and telefax services	1.246	1.5149	2.7609	0.2249	0.6142	1.3576	0.909	0.3447	0.9154	4.3658	7.1267	معدات خدمات الهاتف والفاكس
Telephone and fax service	31.9127	53.9389	85.8516	4.6342	10.1205	37.3424	36.5636	21.8858	54.4318	164.9784	250.83	خدمات الهاتف والفاكس
RECREATION AND CULTURE	21.2536	48.4136	69.6672	2.6259	8.9123	25.2018	33.5737	18.1272	43.8207	132.2617	201.9289	الثقافة والترفيه
Audio,visual,photographic, information processing equipment	5.0472	7.2303	12.2774	0.3513	1.3312	3.6451	3.8065	1.5208	4.1706	14.8254	27.1029	معدات الصوت والصورة ومعدات التصوير وتجهيز المعلومات
Other recreational items and equipment, gardens and pets	1.4441	2.4179	3.862	0.1485	0.2275	0.5592	1.1991	0.3692	0.77	3.2736	7.1356	الأصناف والمعدات الترفيهية الأخرى ومتعلقاتها
Recreational items and equipment	1.9883	8.2358	10.2241	0.4004	0.734	3.076	5.6984	5.9923	5.5672	21.4682	31.6923	الخدمات الثقافية والترفيهية
Newspapers, books and stationery	7.6556	14.6952	22.3508	0.8926	2.06	7.4211	7.983	4.2558	9.3157	31.9283	54.2791	الصحف والكتب والأدوات الكتابية
Package holidays	5.1185	15.8344	20.9529	0.8331	4.5597	10.5005	14.8866	5.9891	23.9972	60.7661	81.719	الرحلات السياحية المنظمة
EDUCATION	28.7771	70.4159	99.193	2.7348	13.4244	51.661	53.2727	36.3558	94.3563	251.805	350.998	التعليم
Pre- primary and primary education	15.9507	42.4491	58.3997	1.3993	6.7171	27.5399	27.1191	16.9596	48.9998	128.7347	187.1344	التعليم قبل الإبتدائى والتعليم الأساسى
Secondary education	6.5434	18.4459	24.9893	0.5592	3.0059	11.2934	11.7051	8.8766	18.9174	54.3575	79.3468	التعليم الثانوى العام والفنى
Post-Secondary Non- Tertiary education	0.7475	0.8214	1.5689	0.039	0.1403	1.2875	0.9123	1.1658	1.6249	5.1697	6.7386	التعليم بعد الثانوى والفنى
Tertiary education	5.4986	8.6044	14.103	0.733	3.5186	11.4843	13.4303	9.139	24.5911	62.8963	76.9993	التعليم العالى
Unspecified level of education	0.0369	0.0951	0.1321	0.0043	0.0426	0.0559	0.1059	0.215	0.2232	0.6469	0.7789	التعليم غير محدد المستوى
RESTAURANTS AND HOTELS	84.9435	89.5387	174.4821	6.5491	12.3117	54.4954	47.5601	30.4837	89.2245	240.6245	415.1067	المطاعم والفنادق
Catering services	83.5822	88.1901	171.7722	6.272	12.0123	53.4303	46.8136	30.3629	88.9988	237.8899	409.6622	الوجبات الجاهزة
Accommodation services	1.3613	1.3486	2.7099	0.2771	0.2994	1.0651	0.7465	0.1208	0.2257	2.7346	5.4445	خدمات الفنادق
MISCELLANEOUS GOODS AND SERVICES	59.753	80.8155	140.5686	8.1411	14.1048	46.8568	43.0509	31.103	59.3138	202.5705	343.1391	السلع والخدمات المتنوعة
Personal care	34.3789	48.1234	82.5022	3.4288	8.325	26.8602	25.2977	19.3402	38.7014	121.9533	204.4555	العناية الشخصية
Personal effects	7.7652	9.8376	17.6027	2.4723	1.5635	5.2267	5.7279	2.7554	5.6737	23.4195	41.0222	أمتعة شخصية
Insurance	5.0085	12.5516	17.5601	1.4622	2.6269	7.8472	7.6192	5.7764	10.1227	35.4546	53.0147	التأمين
Other services	12.6005	10.3031	22.9035	0.7779	1.5894	6.9227	4.4061	3.231	4.816	21.7431	44.6467	خدمات اخرى غير مصنفة فى مكان آخر

الجهـــاز المركـــزى للتعبئـة العامـة والإحصـــاء

العنوان: ٣ طريق صلاح سالم ـ مدينة نصر ـ القاهرة ـ جمهورية مصر العربية
صندوق البريد: ٢٠٨٦ مدينة نصر ـ القاهرة
تليفون : ٢٤٠٢٣٠٣١ **فاكس :** ٢٤٠٢٤٠٩٩

Central Agency for Public Mobilization and Statistics (CAPMAS)

Address: 3Salah Salem St. - Nasr City - Cairo - Egypt
P.O. Box: 2086 Nasr City - Cairo
Tel: (+20) 24023031 **Fax: (+20) 24024099**

الموقع الإلكترونى للجهاز : **Website:** http://www.capmas.gov.eg
البريـــد الإلكـــترونى : **Email:** pres_capmas@capmas.gov.eg

رقـم الإيـداع بدار الكتب : ٢٠١٤/١٨٨٦٣

الجهاز المركزى للتعبئة العامة والاحصاء

مدينة نصر - ش صلاح سالم - القاهرة - مصر

تليفون : 24023031(202+) - صندوق بريد : 2086 - فاكس : 24024099 (202+)

الموقع الإلكترونى : www.capmas.gov.eg

البريد الإلكترونى : pres_capmas@capmas.gov.eg

طبع بمطبعة الجهاز المركزى
للتعبئة العامة والإحصاء