



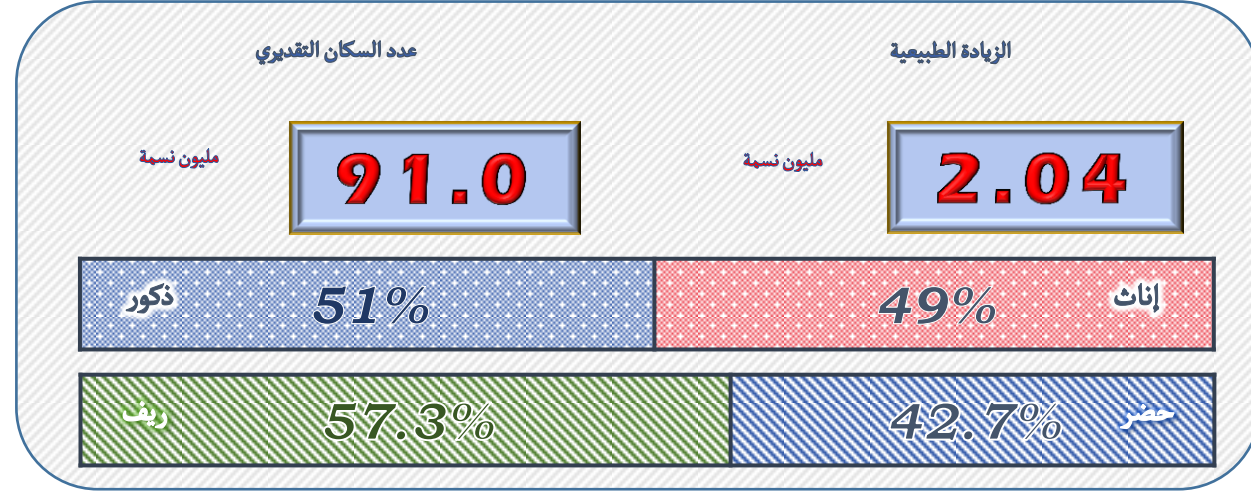
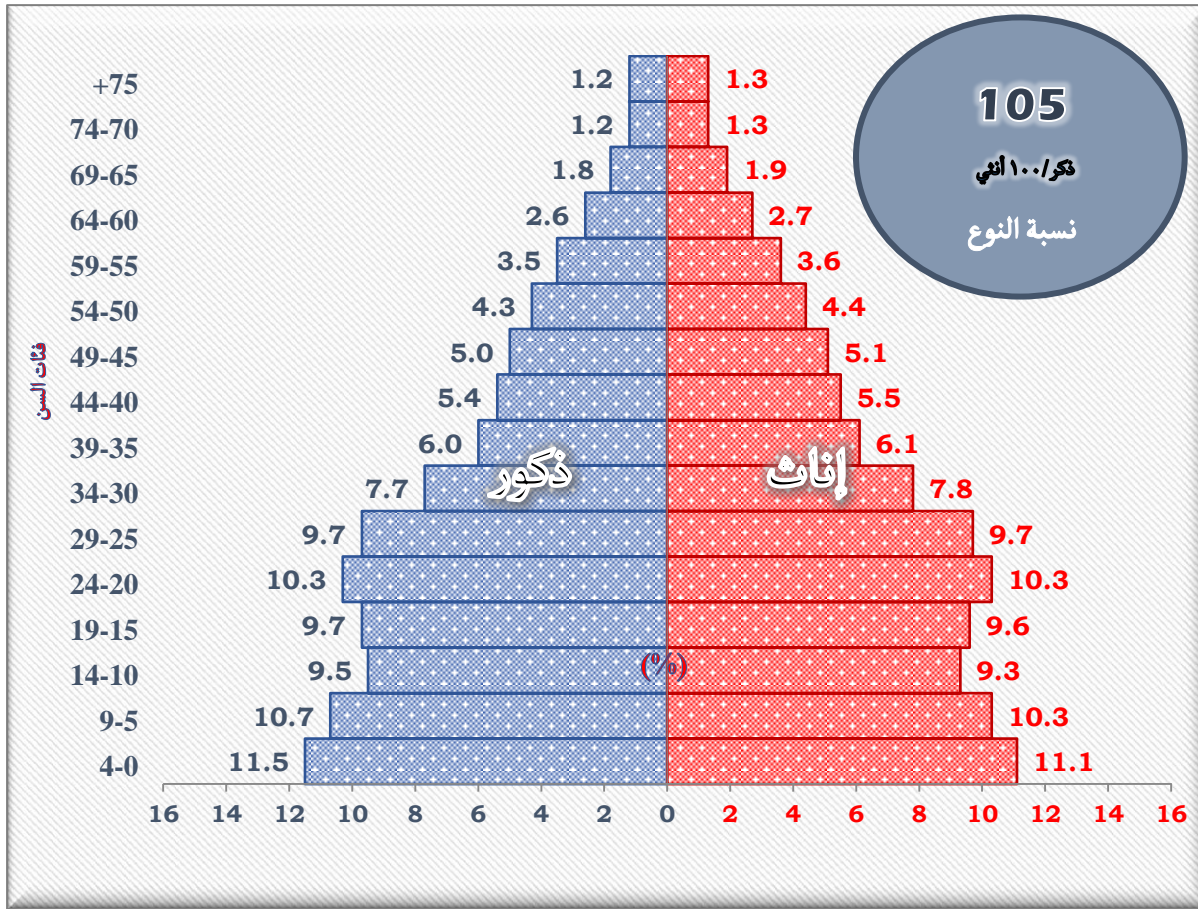
جمهورية مصر العربية  
الجهاز المركزي للتعبئة العامة والإحصاء  
Arab Republic of Egypt  
Central Agency For Public Mobilization & Statistics

# النشرة السنوية لإحصاءات المواليد والوفيات لعام ٢٠١٦ Annual Bulletin of Births and Deaths Statistics 2016



إصدار يونيه ٢٠١٧  
Issue of June 2017

مرجع رقم ٧١ - ١٢١١١ - ٢٠١٦  
Ref. No. 71 - 12111 - 2016



أعداد المواليد أحياء  
(مليون مولود حي)

ذكور

1.33

إناث

1.27

الجمهورية

2.60

أعداد الوفيات  
(الف متوفي)

ذكور

307

إناث

249

الجمهورية

556

19.6 %

15.1 %

6.1 %

28.6 %

معدل وفيات دون الخامسة

معدل وفيات الرضع

معدل الوفيات الخام

معدل المواليد الخام

2.7 %

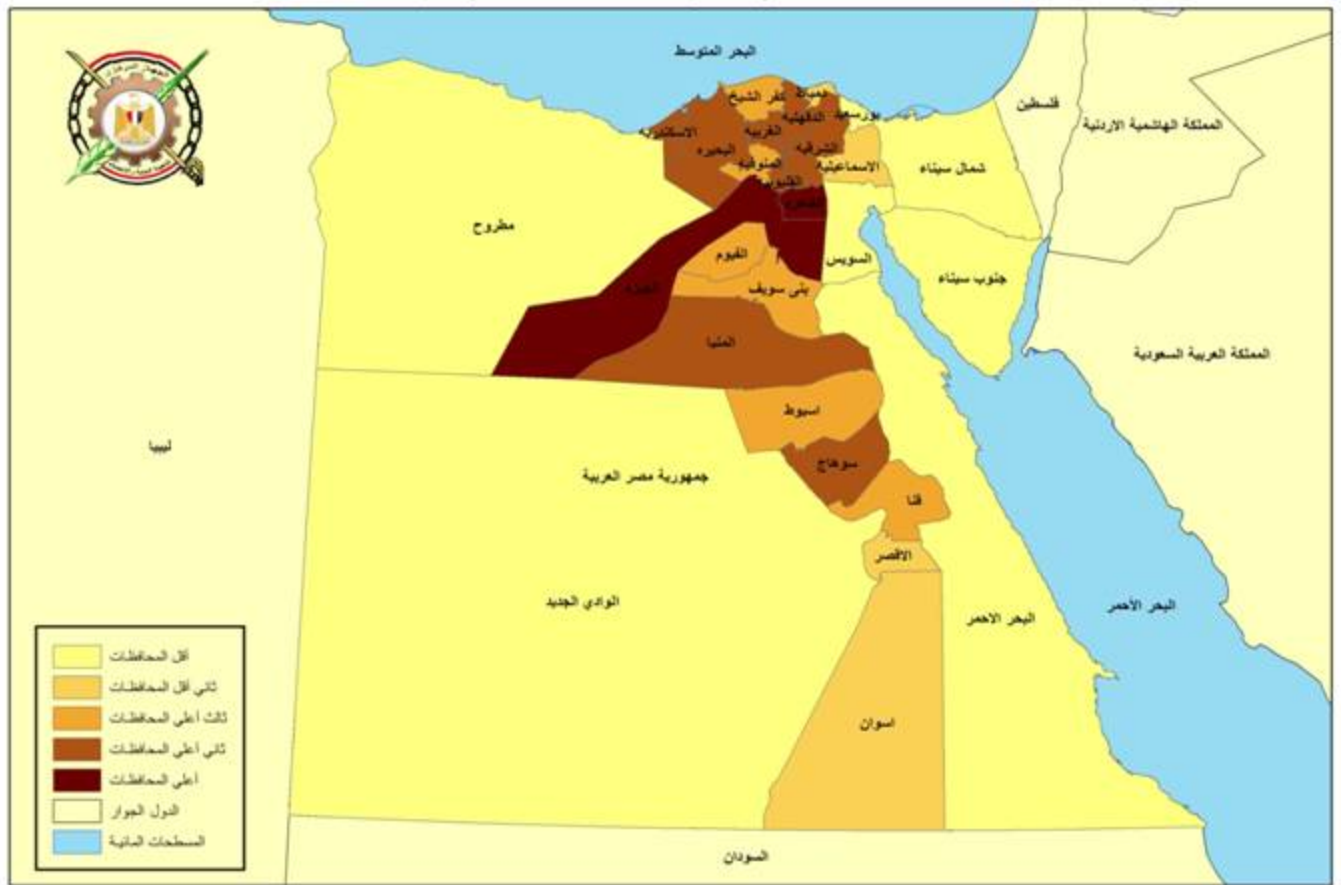
معدل وفيات الأطفال أقل من 7 أيام

6.6 %

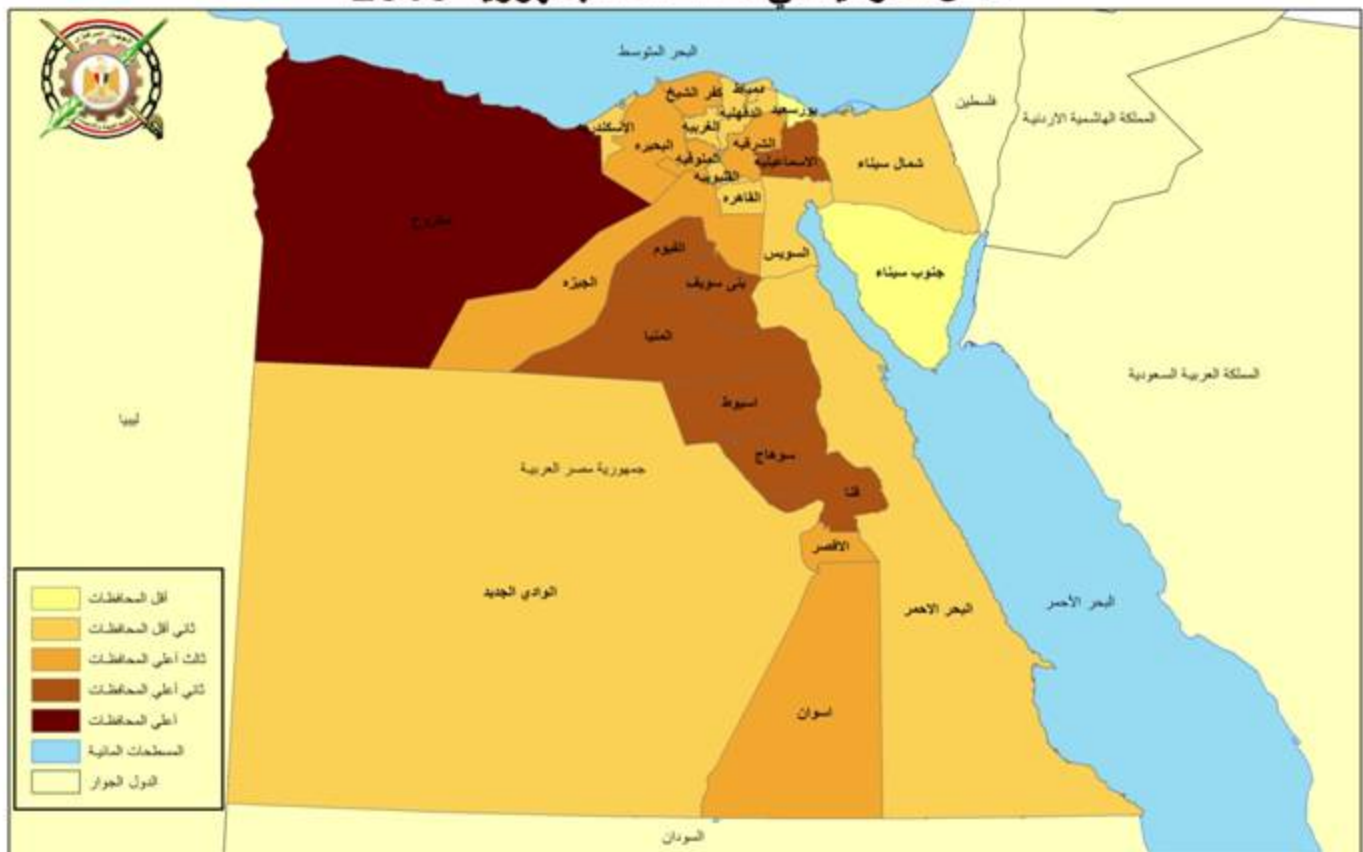
معدل وفيات المواليد المبكرة (أقل من شهر)



## تقديرات أعداد السكان علي مستوي محافظات الجمهورية في عام 2016



## معدل المواليد في محافظات الجمهورية 2016



معدل المواليد : هو عدد المواليد أحياء الذين يولدون خلال العام لكل الف من السكان في منتصف العام

## أهم أسباب وفيات الاطفال الرضع عام 2016



18.2%

أمراض الجهاز الدوري



17.3%

الالتهاب الرئوي



11.5%

الأعراض والنتائج  
السريرية والمعملية  
الأخرى



10.6%

التشوهات الخلقية بالقلب



7.1%

باقي أمراض  
الجهاز التنفسي



5.7%

الاسهال والالتهابات المعوية  
المفترض ان منشأها عدوى

## أهم أسباب الوفيات عام 2016



46.8 %

أمراض الجهاز الدوري



10.7%

أعراض وعلامات ونتائج  
سريرية ومخبرية شاذة  
لم تصنف في مكان آخر



10.1%

امراض الجهاز الهضمي



7.9%

أمراض الجهاز  
التنفسي



6.4%

الأورام



4.0%

امراض الجهاز  
التناسلي البولي





جمهورية مصر العربية  
Arab Republic of Egypt  
الجهاز المركزي للتعبئة العامة والإحصاء  
Central Agency For Public Mobilization & Statistics

**النشرة السنوية**  
**لإحصاءات المواليد والوفيات لعام ٢٠١٦**  
**Annual Bulletin of Births and Deaths**  
**Statistics 2016**

عند إعادة نشر أو اقتباس  
أى مادة من هذا الإصدار يرجى الإشارة إلى المصدر وهو  
الجهاز المركزي للتعبئة العامة والإحصاء  
When republish or quote any materials from this issue  
please refer to the source that is Central Agency for  
public mobilization and statistics

إصدار يونيو ٢٠١٧  
Issue of June 2017

مرجع رقم ٧١ - ١٢١١١ - ٢٠١٦  
Ref. No. 71 - 12111 - 2016

## Preface

Vital Statistics is considered as one of the most important main sources of population statistics and the main component in studying and analyzing the population Trends, Characteristics and population estimates which help planners and decision makers in setting plans, policies and developmental programs to overcome social and economic problems which are obstacles of the comprehensive development process in the society.

From this perspective, CAPMAS in collaboration with the Ministry of Health Information Center, Issued "Annual Bulletin Statistics of Births and Deaths". which include Estimates of Population, Number and rates of Births, Deaths and Natural Increase in Egypt and some Population indicators.

CAPMAS, presents this bulletin for year 2016 to assist the researchers and the others in this field, hoping to achieve the desired Goal.

With best regards,

**General/Abo Bakr El Gendy**  
**CAPMAS President**

## تقديم

تعتبر الإحصاءات الحيوية من أهم المصادر الرئيسية للإحصاءات السكانية وعنصراً أساسياً في دراسة وتحليل الاتجاهات والخصائص السكانية وتقديرات السكان وتساعد المخططين ومتخذي القرار على وضع الخطط والسياسات والبرامج التنموية الملائمة لمواجهة المشكلة السكانية بأبعادها المختلفة حيث أنها من أهم معوقات التنمية الاقتصادية والاجتماعية .

من هذا المنطلق يقوم الجهاز المركزي للتعبئة العامة والإحصاء وبالتعاون مع مركز معلومات وزارة الصحة بإصدار " النشرة السنوية لإحصاءات المواليد والوفيات " التي تتضمن تقديرات السكان وأعداد ومعدلات المواليد والوفيات والزيادة الطبيعية في جمهورية مصر العربية وبعض المؤشرات السكانية.

يقدم الجهاز هذه النشرة عن عام ٢٠١٦ لتكون عوناً للباحثين والمهتمين بهذا المجال أملاً أن تحقق الأهداف المرجوة منها.

والله ولى التوفيق ،،،

**لواء / أبو بكر الجندي**  
**رئيس الجهاز المركزي للتعبئة العامة والإحصاء**



## Index

## الفهرس

Table No.	Contents	رقم الصفحة Page No	المحتويات	رقم الجدول
	Methodology of the statistic	1	منهجية الإحصائية	
	General Indicators	5	المؤشرات العامة	
	<u>Part 1 : Estimated Tables and comparisons</u>		<u>الجزء الأول: الجداول التقديرية والمقارنة</u>	
1	Population Estimates by sex, (Urban/ Rural) and Governorats	13	عدد السكان التقديرى بالداخل للجمهورية موزعا طبقا للمحافظات و النوع (حضر /ريف / جملة) ٢٠١٦/٧/١	١
2	Population Estimated by governorate ( Kessm / Markaz) and sex 1/7/2016	14	عدد السكان التقديرى لأقسام ومراكز محافظات الجمهورية موزعا وفقاً للنوع فى ٢٠١٦/٧/١	٢
3	Population Estimates By Sex , Age Group & Total Egypt 1/7/2016	25	أعداد السكان التقديرية وفقاً لفئات السن والنوع لإجمالى الجمهورية فى ٢٠١٦/٧/١	٣
	population pyramid in 1/7/2016	26	الهرم السكاني فى ٢٠١٦/٧/١	
4	Births, Deaths and Natural Increase, by Sex (1997 - 2016 )	27	أعداد المواليد أحياء والوفيات والزيادة الطبيعية طبقا للنوع خلال الفترة (١٩٩٧ - ٢٠١٦)	٤
5	Births, Deaths and Natural Increase Rates (1997 - 2016 )	28	معدلات المواليد أحياء والوفيات والزيادة الطبيعية خلال الفترة (١٩٩٧ - ٢٠١٦)	٥
6	Births , Deaths and Natural Increase Rates by Governorate (Urban/Rural/Total) , 2016	29	معدلات المواليد أحياء والوفيات والزيادة الطبيعية طبقا للمحافظات (حضر/ ريف / جملة) عام ٢٠١٦	٦
7	Births , Deaths and Natural Increase Rates by Governorate and Sex,2016	30	معدلات المواليد أحياء والوفيات والزيادة الطبيعية طبقا للمحافظات والنوع عام ٢٠١٦	٧
8	Births,Deaths and Natural Increase by Governorate (Kessm/ Markaz) and Sex ,2016	31	أعداد المواليد والوفيات والزيادة الطبيعية لإقسام ومراكز محافظات الجمهورية طبقا للنوع عام ٢٠١٦	٨

## Index

## الفهرس

Table No.	Contents	رقم الصفحة Page No	المحتويات	رقم الجدول
	<u>Part 2 : Live Births</u>		<u>الجزء الثاني: المواليد أحياء</u>	
9	Live Births in Governorate (Urban and Rural ) by Sex and months, 2016	46	المواليد احياء بحضر وريف الجمهورية طبقا للنوع والشهور لعام ٢٠١٦	٩
	<u>Part 3 Deaths : Section 1 General Mortality</u>		<u>الجزء الثالث الوفيات : القسم الأول الوفيات العامة</u>	
10	Deaths in Governorates (Urban/Rural) by Sex and Months of Death 2016	54	الوفيات بحضر وريف الجمهورية طبقا للنوع والشهور عام ٢٠١٦	١٠
11	Natural Increase in Governorates (Urban/Rural) by Sex and Months,2016	61	الزيادة الطبيعية بحضر وريف الجمهورية طبقا للنوع والشهور عام ٢٠١٦	١١
12	Deaths , Infant and Child Mortality Rates in Governorates (Urban/Rural) by Sex , 2016	68	الوفيات ووفيات الأطفال دون الخامسة ووفيات الأطفال الرضع طبقا للنوع (حضر/ريف) بالمحافظات عام ٢٠١٦	١٢
13	Deaths by Marital Status , Age and Sex , 2016	70	الوفيات طبقا للحالة الزوجية والسن والنوع عام ٢٠١٦	١٣
14	Deaths in Governroates by Age Groups and Sex , 2016	71	الوفيات حسب المحافظات طبقا لفئات السن والنوع عام ٢٠١٦	١٤
15	Deaths by Age groups, Sex and the International Short List for Cause of Death, 2016	78	الوفيات طبقا لفئات السن والنوع وسبب الوفاة وفقا للدليل الدولي المختصر عام ٢٠١٦	١٥
16	Deaths by Sectional main causes of death and Sex during the period , (2010- 2016)	91	أعداد الوفيات بالجمهورية طبقا لاقسام أسباب الوفاة والنوع خلال الفترة (٢٠١٠ - ٢٠١٦)	١٦
17	Percentage Distribution of Deaths by Sectional main causes of death and Sex , (2010 - 2016)	93	التوزيع النسبي للوفيات بالجمهورية طبقا لاقسام اسباب الوفاة والنوع خلال الفترة ( ٢٠١٠ - ٢٠١٦)	١٧
18	Deaths by to the Sections of the Main Causes of Death, Sex and Age groups 2016	96	الوفيات طبقا للأقسام الرئيسية لاسباب الوفاة والنوع وفئات السن عام ٢٠١٦	١٨



Table No.	Contents	رقم الصفحة Page No	المحتويات	رقم الجدول
	<u>Part 3 Deaths : Section 2 Infant (Less than a Year) &amp; Under 5 Mortality</u>		<u>الجزء الثالث الوفيات : القسم الثاني وفيات الأطفال الرضع (دون السنة) والأطفال دون الخامسة</u>	
19	Infant Mortality Rates by Governorates (2007-2016)	99	معدلات وفيات الرضع بالمحافظات خلال الفترة (٢٠٠٧ - ٢٠١٦)	١٩
20	Neonatal Deaths (less than a month), by Age and Months of Death ,2016	102	وفيات المواليد المبكرة (أقل من شهر) طبقا للسن وشهور الوفاة وفقا لدليل امراض الطفولة عام ٢٠١٦	٢٠
21	Infants of one month to less than a year age old Deaths , by Age and Months of Death , 2016	124	وفيات الأطفال من شهر إلى أقل من سنة طبقا للسن وشهور الوفاة وفقا لدليل امراض الطفولة عام ٢٠١٦	٢١
22	Infants Mortality by Age and according to The causes of childhood deaths guide, 2016	144	وفيات الأطفال الرضع (أقل من سنة) طبقا للسن وسبب الوفاة عام ٢٠١٦	٢٢
23	Early Neonatal , Neonatal, Infant and Under Five Mortality Rate by Governorate, 2016	151	معدلات وفيات أقل من ٧ ايام والمواليد المبكرة (أقل من شهر) والأطفال الرضع (أقل من سنة) ودون الخامسة طبقا للمحافظات ٢٠١٦	٢٣
24	Deaths in Governorates by Age Groups and Sex, 2016	152	أعداد وفيات الاطفال الرضع (أقل من سنة) والأطفال من سنة إلى ٥ سنوات و الاطفال أقل من خمس سنوات بحضر وريف المحافظات طبقا للنوع عام ٢٠١٦	٢٤
25	Under 5 Mortality Rates by Governorates, (2007-2016)	155	معدلات وفيات الأطفال دون الخامسة بالمحافظات خلال الفترة (٢٠٠٧ - ٢٠١٦)	٢٥
	<u>Part 3 Deaths : Section 3 Injury Mortality</u>		<u>الجزء الثالث الوفيات : القسم الثالث وفيات الإصابات</u>	
26	The percentage of Mortality of Injuries by Governorate,2016	159	النسبة المئوية لوفيات الاصابات طبقا للمحافظات عام ٢٠١٦	٢٦
27	Number of Injury Mortality by Governorate and Age Group , 2016	161	أعدد وفيات الاصابات طبقا للمحافظات وفتات السن عام ٢٠١٦	٢٧
28	Mortality Injuries Road Accidents by Governorate and Age Group ,2016	162	وفيات اصابات حوادث الطرق طبقا للمحافظات وفتات السن عام ٢٠١٦	٢٨
29	Mortality Injuries Except for Road Accidents Mortality by Age Group , 2016	163	وفيات الاصابات عدا وفيات حوادث الطرق طبقا لفتات السن عام ٢٠١٦	٢٩
30	Injury Mortality by Type of Injury and Age Groups, 2016	164	وفيات الاصابات طبقا لنوع الاصابة وفتات السن عام ٢٠١٦	٣٠
31	Number of Accidents Injury , Deaths and Rate of Loss ,2016	165	أعداد الاصابات ووفيات الاصابات ومعدل الهلاك عام ٢٠١٦	٣١

## Methodology

### First: The Legal Framework for the Vital

#### Statistics :

Law No. 143 for year 1994 is the latest legislation, which dealt with the Vital Events (Birth, Death, Marriage and Divorce). The formality procedures, Notification Forms for Birth and Death, Persons and Entities responsible for the registration and establishing the data bases has been organized by this Law

### Second: Data Sources:

#### 1-Births:

The Law No.143 in year 1994 stated in the Article number 19 the reporting of Birth event should be within 15 days from the date of birth. Two copy of the notification form must be filled by the authorized person and the data presented in the notification must comply with what prescribed by the Regulations, The official document that prove occurring the event must attached.

The Article No. 22 stated the Birth event should be reported to the health office which covering the area of the event, Or to any other health bodies or person authorized by the Minister of Health's decree in case of no health office available in that area, and they must report the cases to the health office within 7 days from the day of reporting.

#### 2- Deaths

The Article No. 35 stated the death event should be reported to the health office which covering the area where the death take place, Or to any other health bodies or person authorized by the Minister of Health's decree in case of no health office available in that area, and they must report the cases to the health office within 24 hour from the death event. Two copy of the notification form must be filled by the authorized person and the data presented in the notification must comply with what prescribed by the Regulation.

## المنهجية

### أولاً : الأساس القانوني للإحصاءات الحيوية :

يخضع لأحكام القانون رقم ١٤٣ لسنة ١٩٩٤ في شأن الاحوال المدنية وقد تضمن القانون تنظيم وقائع الاحوال المدنية ( الميلاد - الوفاة - الزواج - الطلاق ) ونماذج التبليغات، الإخطارات، السجلات، اختصاصات الجهات المنوط بها عملية التسجيل وانشاء قواعد البيانات.

### ثانيا : مصادر البيانات :

#### ١- المواليد :

نصت المادة ١٩ من القانون رقم ١٤٣ لسنة ١٩٩٤ على انه يجب التبليغ عن وقائع الميلاد خلال خمسة عشر يوما من تاريخ حدوث الواقعة ويكون التبليغ من المكلفين به على نسختين من النموذج المعد لذلك ومشملا على البيانات والمستندات التي تحددها اللائحة التنفيذية والتي تؤكد صحة الواقعة .

كما نصت المادة ٢٢ من نفس القانون على انه يجب التقدم بالتبليغ بواقعة الميلاد إلى مكتب الصحة الذي حدثت بدائرتها واقعة الميلاد أو إلى الجهة الصحية التي يحددها وزير الصحة بقرار يصدر منه في الجهات التي ليست بها مكاتب صحة أو إلى العمدة أو الشيخ أو غيرها من الجهات وعلى الجهات الصحية أو العمدة أو الشيخ إرسال التبليغات إلى مكاتب الصحة التي يتبعها كل منهم خلال سبعة أيام من تاريخ تلقي التبليغ .

#### ٢ - الوفيات:

نصت المادة ٣٥ من القانون رقم ١٤٣ لسنة ١٩٩٤ على انه يجب التبليغ عن حالات الوفيات إلى مكتب الصحة في الجهة التي حدثت فيها الوفاة أو إلى الجهات الصحية التي يحددها وزير الصحة بقرار منه في الجهات التي ليس بها مكاتب صحة ، أو إلى العمدة أو الشيخ أو غيرها من الجهات ، وذلك خلال ٢٤ ساعة من تاريخ الوفاة أو ثبوتها .

يكون التبليغ من المكلفين به على نسختين من النموذج المعدة لذلك مشتملا على البيانات والمستندات التي تحددها اللائحة التنفيذية والتي تؤكد صحة الواقعة



### **Third : Data Collection Method :**

1- Since 2013 CAPMAS in collaboration with Ministry of Health Information Center became able to obtain data of birth and death recorded in the center on Electronic Methods. Review and auditing the data also under this collaboration.

2- Deaths from external cause are collected from police Department in each governorate.

١- اعتباراً من عام ٢٠١٣ يقوم الجهاز المركزي للتعبئة العامة والاحصاء وبالتعاون مع مركز معلومات وزارة الصحة بالحصول على بيانات المواليد والوفيات المسجلة بالمركز وذلك على وسيط اليكترونى وفقاً لاتفاقية تعاون بين الطرفين فى مراجعة وتدقيق واستكمال البيانات .

٢- الوفيات الناجمة عن اسباب خارجية يتم جمع بياناتها عن طريق أقسام ومراكز الشرطة التابعة للمحافظات .

### **Fourth : Definitions :**

رابعاً : التعاريف :

#### 1. Live births :

refers to the complete expulsion or extraction from its mother of a product of conception, irrespective of the duration of the pregnancy, which, after such separation, breathes or shows any other evidence of life - e.g. beating of the heart, pulsation of the umbilical cord or definite movement of voluntary muscles - whether or not the umbilical cord has been cut or the placenta is attached. Each product of such a birth is considered live born

١- المواليد أحياء :

المقصود بالمولود الحي هو كل مولود تظهر عليه عقب ولادته أى علامة من علامات الحياة مثل التنفس أو أى ظاهرة أخرى كضربات القلب أو نبض الجبل السرى أو الحركة الواضحة للعضلات الإرادية وذلك بعد إنفصاله التام عن الأم بصرف النظر عن مدة الحمل وسواء كان الجبل السرى قطع أو لم يقطع وسواء انفصلت المشيمة أم لا .

#### 2. Death:

Is the permanent disappearance of all of life at any time after live birth has taken evidence place (post-natal cessation of vital functions without capability of resuscitation).

٢- الوفاة :

هى الزوال الدائم لجميع الأدلة على الحياة فى أى وقت بعد حدوث الولادة الحية ( توقف الوظائف الحيوية بعد الولادة مع إنعدام إمكانية الإنعاش ) .

#### 3. Causes of Death

all those diseases, morbid conditions or injuries which either resulted in or contributed to death and the circumstances of the accident or violence which produced any such injuries.

٣- اسباب الوفاة

جميع الأمراض والحالات المرضية أو الإصابات التي إما أسفرت أو ساهمة في الموت وملابسات الحوادث أو العنف الذي أنتج مثل هذه الإصابات .

#### 4. Deaths from external cause

Deaths caused by something outside the body i.e. from various incidents such as mechanic car accidents or other means of transport, accidents caused by fire and flames or radiation, assaults or purposely inflicted injury, suicide or self inflicted injury, murder and executions , Poisoning and adverse Effects of drugs , Drowning .  
(Deaths due to internal disease do not included )

٤- وفيات الناجمة عن اسباب خارجية :

يقصد بها الوفيات الناتجة عن اسباب خارج الجسم اى من الحوادث المختلفة مثل الحوادث الناشئة عن السيارات الميكانيكية ووسائل النقل الأخرى وانفجار مواد ملتهبة أو مواد ساخنة أو سوائل أو إشعاع أو الغرق أو الغطس العارض والتسمم العارض والانتحار والقتل والإعدام أو أى طرق عنيفة أخرى ويدخل فى ذلك الأطفال اللقطاء المتوفين جنائياً ولا تشمل الوفاة نتيجة لأمراض طبيعية .

#### 5. Organ Injured :

Wounded Part Of the deceased such as neck, head, and leg ..... etc.

٥- العضو المصاب :

يقصد به العضو الذى أصيب فى المتوفى مثل العنق أو الرأس أو الساق .... الخ .

## ٦- وفيات الأطفال الرضع :

### 6. Infant Mortality :

It's the number of children dying before reaching one year of age.

يقصد به الأطفال الذين يتوفون وعمرهم أقل من سنة .

## ٧- وفيات المواليد المبكرة ( حديثي الولادة ) :

### 7. Neonatal Mortality :

It's the number of neonatal dying before reaching 28 days of age .

يقصد به الأطفال الذين يتوفون وعمرهم أقل من ٢٨ يوماً .

## ٨- الزيادة الطبيعية :

### 8. Natural Increase :

Increase (or decrease) the number of births than number of deaths of the population in a given area and in a given period of time.

هى زيادة أو ( انخفاض ) اعداد المواليد عن الوفيات للسكان فى منطقة ما فى فترة زمنية معينة.

## ٩- وفيات الامهات

### 9. Maternal Deaths

It's the death of a woman while pregnant or within 42 days of termination of pregnancy, irrespective of the duration and site of the pregnancy, from any cause related to or aggravated by the pregnancy or its management but not from accidental or incidental causes.

هو وفاة السيدات أثناء الحمل أو خلال ٤٢ يوماً من انتهاء الحمل، بصرف النظر عن مدة ومكان الحمل، لاي اسباب تتعلق بالحمل أو التي تفاقمت من جراء الحمل أو التعامل معه ولكن ليس من أسباب عارضة أو طارئة.

## خامساً : المعدلات والنسب :

### ١- معدل المواليد الخام :

#### 1. Crude birth rate:

Is the number of live births born during the year per thousand of the population in the middle of the year.

هو عدد المواليد أحياء الذين يولدون خلال العام لكل ألف من السكان فى منتصف العام .

$$= \frac{\text{Number of Live Births during the year}}{\text{Population in the mid year}} \times 1000$$

$$= \frac{\text{عدد المواليد خلال العام}}{\text{تقدير عدد السكان فى منتصف العام}} \times 1000$$

#### 2. Crude death rate:

Is the number of deaths during the year per thousand of the population in the middle of the year

### ٢- معدل الوفيات الخام :

هو عدد الوفيات خلال العام لكل ألف من السكان فى منتصف العام .

$$= \frac{\text{Number of Deaths during the year}}{\text{Population in the mid year}} \times 1000$$

$$= \frac{\text{عدد الوفيات خلال العام}}{\text{تقدير عدد السكان فى منتصف العام}} \times 1000$$

3. Natural increase Rate :

Crude birth rate - Crude death rate

٣- معدل الزيادة الطبيعية :

معدل المواليد - معدل الوفيات

4. Neonatal mortality rate :

= Number of neonatal dying before reaching 28 days of age x 1000  
No. of live births in the same year

٤- معدل وفيات المواليد المبكرة ( أقل من شهر ) :

= عدد الوفيات من الأطفال الأقل من ٢٨ يوماً من العمر خلال العام  
عدد المواليد أحياء في نفس العام

5. infant mortality rate :

= Number of children dying before reaching one year of age x 1000  
No. of live births in the same year

٥- معدل وفيات الرضع :

= عدد الوفيات من الأطفال الأقل من عام من العمر خلال العام  
عدد المواليد أحياء في نفس العام

6. Maternal mortality ratio:

= Maternal death during the year x 100000  
No. of live births in the same year

٦- معدل وفيات الأمهات :

= عدد وفيات الأمهات خلال العام x ١٠٠٠٠٠  
عدد المواليد أحياء في نفس العام

7. Sex Ratio at Birth:

= Number of male births during the year x 100  
Number of male births during the year

٧- نسبة النوع عند الميلاد :

= عدد المواليد الذكور خلال العام x ١٠٠  
عدد المواليد الإناث خلال العام

**Sixth: Data Tabulation and Dissemination**

- Live Births Data tabulated geographically according to place of birth (not the usual place of residence of the mother).
- Mortality data tabulated geographically according to the place of death.
- Deaths from external cause tabulated geographically according to the place of accident.

سادساً : تبويب البيانات والنشر :

- يتم تبويب بيانات المواليد أحياء جغرافياً طبقاً لمكان الميلاد وليس محل الإقامة المعتاد للأم .
- يتم تبويب بيانات الوفيات جغرافياً طبقاً لمكان الوفاة.
- يتم تبويب بيانات الوفيات الناجمة عن اسباب خارجية جغرافياً طبقاً لمحل وقوع الحادث .

سابعاً : تقديرات السكان والمعدلات:

**Seventh: Population estimates and rates**

data of the Population Census 2006 has been used as the basis for estimating the population in the middle of the year by using the method of natural increase (citizens abroad not included).

إستخدمت البيانات النهائية للتعداد العام للسكان والإسكان والمنشآت عام ٢٠٠٦ كأساس لتقدير عدد السكان في منتصف العام باستخدام أسلوب الزيادة الطبيعية (لا يشمل المواطنين بالخارج).

**Eighth: Methods of access to data**

Printed - CDs – CAPMAS Website.

ثامناً : طرق إتاحة البيانات :

ورقي (مطبوعات)- اسطوانة مدمجة- الموقع الإلكتروني للجهاز.



## General Indicators

## المؤشرات العامة

### First: live births

أولاً: المواليد أحياء:

- 1- The number of births reached 2600173 in 2016 compared to 2685276 births in 2015, a decrease of 3.2 %. While the crude birth rate reached 28.6 per thousand in 2016 compared to 30.2 per thousand in 2015.  
١- بلغ عدد المواليد ٢٦٠٠١٧٣ مولوداً عام ٢٠١٦ مقابل ٢٦٨٥٢٧٦ مولوداً عام ٢٠١٥ بانخفاض قدره ٣,٢ ٪ ، كما بلغ معدل المواليد ٢٨,٦ فى الألف عام ٢٠١٦ مقابل ٣٠,٢ فى الألف عام ٢٠١٥ .
- 2- The number of male births reached 1329425, the female births reached 1270748. While the sex ratio at birth reached 105 Male per 100 Female for 2016.  
٢- بلغ عدد المواليد الذكور ١٣٢٩٤٢٥ مولوداً ، الإناث ١٢٧٠٧٤٨ مولوداً وبلغت نسبة النوع عند الميلاد ١٠٥ ذكراً/١٠٠ أنثى لعام ٢٠١٦ .
- 3- The number of births in urban reached 1241469 in 2016 compared to 1224729 in 2015, an increase of 1.4%, while number of rural birth reached 1358704 in 2016 compared to 1460547 in 2015, a decrease of 7.0%.  
٣- بلغ عدد مواليد الحضر ١٢٤١٤٦٩ مولوداً عام ٢٠١٦ مقابل ١٢٢٤٧٢٩ مولوداً عام ٢٠١٥ بارتفاع قدره ١,٤ ٪ ، بينما بلغ عدد مواليد الريف ١٣٥٨٧٠٤ مولوداً عام ٢٠١٦ مقابل ١٤٦٠٥٤٧ مولوداً عام ٢٠١٥ بانخفاض قدره ٧,٠ ٪ .
- 4- Cairo governorate was ranked the first in terms of the number of births, 241248 in 2016 compared to 251637 in 2015 a decrease of 4.1 %.  
٤- جاءت محافظة القاهرة فى المرتبة الأولى حيث بلغ عدد المواليد ٢٤١٢٤٨ مولوداً عام ٢٠١٦ مقابل ٢٥١٦٣٧ مولوداً عام ٢٠١٥ بانخفاض قدره ٤,١ ٪.
- 5- South Sinai governorate was ranked the last in terms of the number of births, 3372 in 2016 compared to 3308 in 2015, an increase of 1.9%.  
٥- جاءت محافظة جنوب سيناء فى المرتبة الأخيرة حيث بلغ عدد المواليد ٣٣٧٢ مولوداً عام ٢٠١٦ مقابل ٣٣٠٨ مولوداً عام ٢٠١٥ بارتفاع قدره ١,٩ ٪.
- 6- Matrouh governorate recorded the highest crude birth rate as it reached 48.6 per thousand in 2016 compared to 49.5 per thousand in 2015.  
٦- سجلت محافظة مطروح أكبر معدل للمواليد الخام حيث بلغ ٤٨,٦ فى الألف عام ٢٠١٦ مقابل ٤٩,٥ فى الألف عام ٢٠١٥ .
- 7- South Sinai recorded the lowest crude birth rate as it reached 19.7 per  
٧- سجلت محافظة جنوب سيناء أقل معدل للمواليد الخام حيث بلغ ١٩,٧ فى الألف عام ٢٠١٦ مقابل

thousand in 2016 compared to 19.6 per thousand in 2015.

١٩,٦ في الألف عام ٢٠١٥.

- 8- The largest number of birth was recorded in August as it reached 246771 in 2016 compared to 257776 in 2015 a decrease of 4.3 %

٨- أكبر عدد تم تسجيله من المواليد جاء في شهر أغسطس حيث بلغ ٢٤٦٧٧١ مولوداً عام ٢٠١٦ مقابل ٢٥٧٧٧٦ مولوداً عام ٢٠١٥ بانخفاض قدره ٤,٣ % .

## Second: Deaths

ثانياً : الوفيات العامة

- 1- The number of deaths reached 556148 in 2016 compared to 573879 in 2015, a decrease of 3.1 %., While the crude death rate reached 6.1 per thousand in 2016 compared to 6.5 per thousand in 2015.
- 2- The number of male deaths reached 307024 in 2016 compared to 313392 in 2015, a decrease of 2.0 %, while the number of female deaths reached 249124 in 2016 compared to 260487 in 2015, a decrease of 4.4 %.
- 3- The number of urban deaths reached 319409 in 2016 compared to 324422 deaths in 2015, a decrease of 1.5 %, while the number of rural deaths reached 236739 in 2016 compared to 249457 in 2015, a decrease of 5.1%.
- 4- Cairo governorate was ranked the first in terms of the number of deaths, 85681 in 2016 compared to 89714 in 2015 a decrease of 4.5%.
- 5- South Sinai governorate was ranked the last in terms of the number of deaths, 634 in 2016 compared to 665 in 2015, a decrease of 4.7 %.

١- بلغ عدد الوفيات ٥٥٦١٤٨ متوفياً عام ٢٠١٦ مقابل ٥٧٣٨٧٩ متوفياً عام ٢٠١٥ بانخفاض قدره ٣,١ % كما بلغ معدل الوفيات الخام ٦,١ في الألف عام ٢٠١٦ مقابل ٦,٥ في الألف عام ٢٠١٥ .

٢- بلغ عدد وفيات الذكور ٣٠٧٠٢٤ متوفياً عام ٢٠١٦ مقابل ٣١٣٣٩٢ متوفياً عام ٢٠١٥ بانخفاض قدره ٢,٠ % ، بينما بلغ عدد حالات وفيات الإناث ٢٤٩١٢٤ عام ٢٠١٦ مقابل ٢٦٠٤٨٧ متوفياً عام ٢٠١٥ بانخفاض قدره ٤,٤ % .

٣- بلغ عدد وفيات الحضر ٣١٩٤٠٩ متوفياً عام ٢٠١٦ مقابل ٣٢٤٤٢٢ متوفياً عام ٢٠١٥ بانخفاض قدره ١,٥ % ، بينما بلغ عدد وفيات الريف ٢٣٦٧٣٩ متوفياً عام ٢٠١٦ مقابل ٢٤٩٤٥٧ متوفياً عام ٢٠١٥ بانخفاض قدره ٥,١ % .

٤- جاءت محافظة القاهرة في المرتبة الأولى من حيث عدد حالات الوفيات العامة فقد بلغ عدد الحالات بها ٨٥٦٨١ متوفياً عام ٢٠١٦ مقابل ٨٩٧١٤ متوفياً عام ٢٠١٥ بانخفاض قدره ٤,٥ % .

٥- جاءت محافظة جنوب سيناء في المرتبة الأخيرة من حيث عدد حالات الوفيات العامة فقد بلغ عدد الحالات بها ٦٣٤ متوفياً عام ٢٠١٦ مقابل ٦٦٥ متوفياً عام ٢٠١٥ بانخفاض قدره ٤,٧ % .

- 6- The largest number of deaths is within the age group (65 to less than 70), 67125 in 2016 compared to 66787 in 2015, an increase of 0.5 %.
- 7- The number of deaths of children less than a month reached 17461 in 2016 compared to 18206 in 2015 a decrease of 4.1%.
- 8- The number of infant mortality (less than one year) reached 39301 in 2016 compared to 42050 in 2015, a decrease of 6.5 %.
- 9- The number of less than 5 mortality reached 50948 in 2016 compared to 54632 in 2015, a decrease of 6.7%.

- ٦- بلغ أكبر عدد من الوفيات فى الفئة العمرية ( ٦٥ الى اقل من ٧٠ سنة ) حيث بلغ ٦٧١٢٥ متوفياً عام ٢٠١٦ مقابل ٦٦٧٨٧ متوفياً عام ٢٠١٥ بارتفاع قدره ٠,٥ ٪ .
- ٧- بلغ عدد حالات وفيات الأطفال اقل من شهر ١٧٤٦١ متوفياً عام ٢٠١٦ مقابل ١٨٢٠٦ متوفياً عام ٢٠١٥ بانخفاض قدره ٤,١ ٪ .
- ٨- بلغ عدد حالات وفيات الأطفال الرضع ( أقل من سنة ) ٣٩٣٠١ متوفياً عام ٢٠١٦ مقابل ٤٢٠٥٠ متوفياً عام ٢٠١٥ بإنخفاض قدره ٦,٥ ٪ .
- ٩- بلغ عدد حالات وفيات الأطفال أقل من ٥ سنوات ٥٠٩٤٨ متوفياً عام ٢٠١٦ مقابل ٥٤٦٣٢ متوفياً عام ٢٠١٥ . بنسبة بإنخفاض قدره ٦,٧ ٪ .

### **Third: Rate of Natural Increase**

The rate of natural increase in the republic reached 22.5 per thousand in 2016 compared to 23.7 per thousand in 2015.

ثالثاً: معدل الزيادة الطبيعية

بلغ معدل الزيادة الطبيعية فى الجمهورية ٢٢,٥ فى الألف عام ٢٠١٦ مقابل ٢٣,٧ فى الألف عام ٢٠١٥

معدلات المواليد أحياء والوفيات بالجمهورية خلال الفترة ( 2007 – 2016 )

**Births and Deaths Rates in Egypt (2007 - 2016)**

السنة	معدل المواليد أحياء في الألف	معدل الوفيات في الالف	معدل وفيات الاطفال اقل من شهر في الألف	معدل وفيات الرضع في الألف	معدل وفيات (1) الأمهات لكل مائة ألف مولود
Year	Crude Birth Rate	Crude Death Rate	Neonatal Death Rate	Infant Mortality Rate	Maternal mortality Rate
2007	26.5	6.1	8.4	17.8	65
2008	27.3	6.1	7.1	15.7	65
2009	28.8	6.2	5.7	11.6	56
2010	28.7	6.1	6.4	14.0	54
2011	30.3	6.1	6.6	14.7	54
2012	31.9	6.4	6.5	15.2	50
2013	31.0	6.0	6.3	14.8	52.7
2014	31.3	6.1	6.2	14.6	51.8
2015	30.2	6.5	6.8	15.7	49
2016	28.6	6.1	6.6	15.1	45.9

(1) Source: Information Center of the Ministry of Health

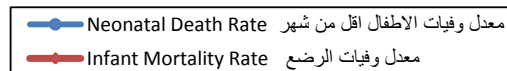
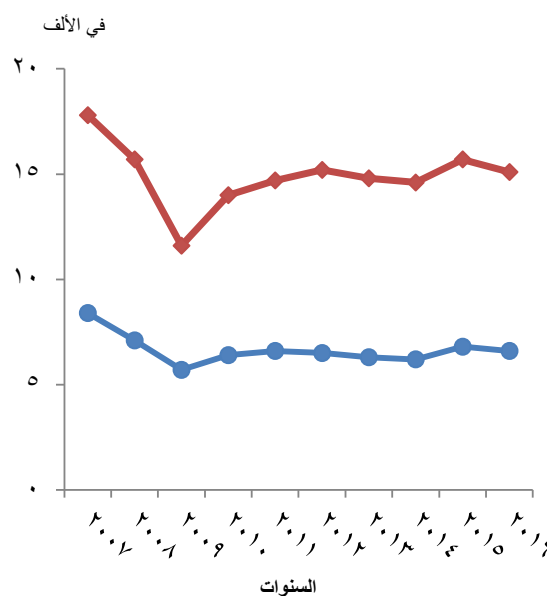
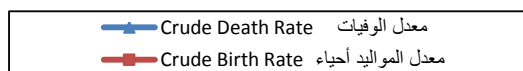
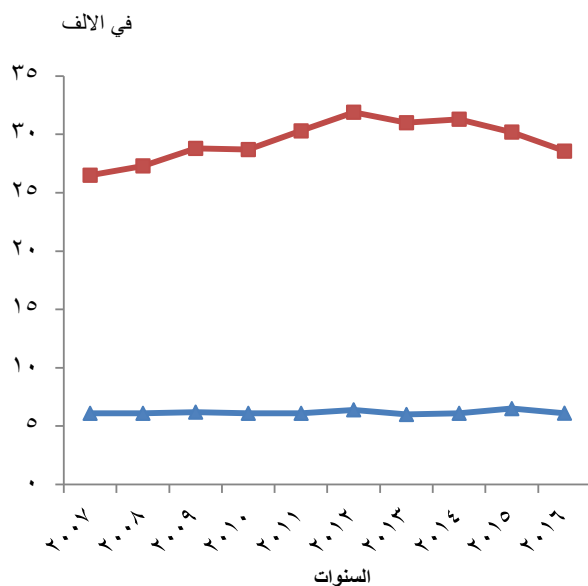
(1) المصدر: مركز معلومات وزارة الصحة

معدل وفيات الاطفال اقل من شهر ومعدل وفيات الرضع خلال الفترة  
(٢٠١٦-٢٠٠٧)

معدل المواليد أحياء والوفيات بالجمهورية خلال الفترة (٢٠١٦-٢٠٠٧)

Crude Births Rates and Crude Deaths Rates in Egypt (٢٠١٦-٢٠٠٧)

Neonatal Death RateR and Infant Mortality Rate  
in Egypt (٢٠١٦-٢٠٠٧)



أعداد المواليد أحياء والوفيات والزيادة الطبيعية لإجمالي الجمهورية موزعة طبقاً للشهور عام ٢٠١٦

## Births, Deaths and Natural Increase by Months ( 2016 )

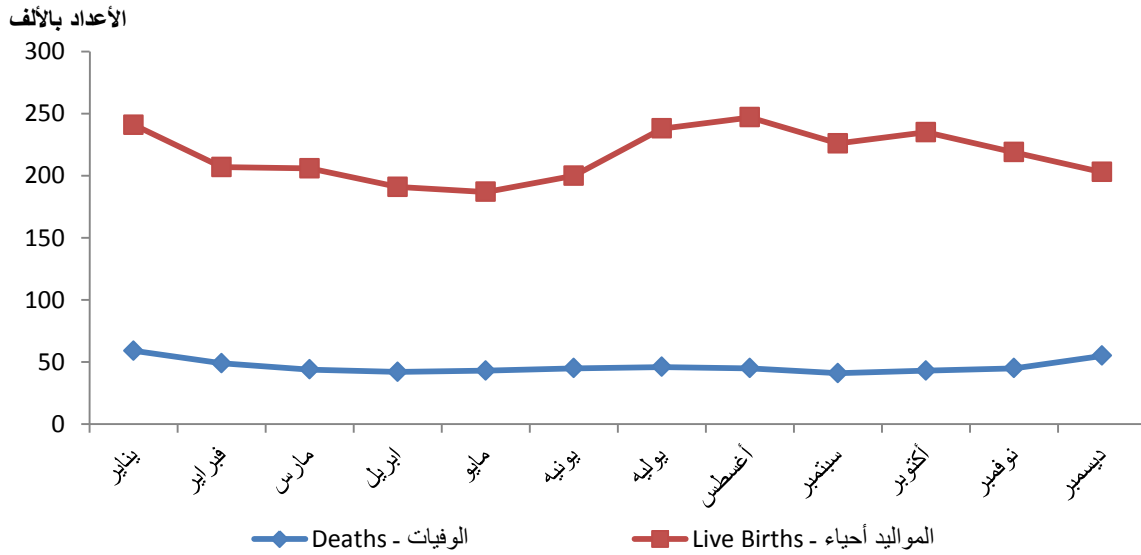
### Total Country

بالعدد (Number)

Months	الزيادة الطبيعية Natural Increase	الوفيات Deaths	المواليد أحياء Live Births	الشهور
Total	2044025	556148	2600173	الإجمالي
January	182462	58640	241102	يناير
February	157819	49103	206922	فبراير
March	162101	44270	206371	مارس
April	148872	41935	190807	أبريل
May	143838	43144	186982	مايو
June	154731	44891	199622	يونيه
July	192213	45934	238147	يوليه
August	201847	44924	246771	أغسطس
September	184841	41001	225842	سبتمبر
October	192359	42853	235212	أكتوبر
November	174520	44610	219130	نوفمبر
December	148422	54843	203265	ديسمبر

أعداد المواليد أحياء والوفيات لإجمالي الجمهورية طبقاً للشهور عام ٢٠١٦

### Births and Deaths by Months ,2016





أعداد المواليد والوفيات والزيادة الطبيعية طبقا للمحافظات و النوع عام ٢٠١٦

**Births, Deaths and Natural Increase by Governorate and Sex ,2016**

Governorate	الزيادة الطبيعية Natural Increase			الوفيات Deaths			المواليد احياء Live Births			المحافظة الاجمالي
	جملة Total	اناث Female	ذكور Male	جملة Total	اناث Female	ذكور Male	جملة Total	اناث Female	ذكور Male	
	<b>Total</b>	<b>2044025</b>	<b>1021624</b>	<b>1022401</b>	<b>556148</b>	<b>249124</b>	<b>307024</b>	<b>2600173</b>	<b>1270748</b>	
<b>Cairo</b>	155567	81528	74039	85681	36391	49290	241248	117919	123329	القاهرة
<b>Alexandria</b>	83726	43434	40292	40946	17555	23391	124672	60989	63683	الأسكندرية
<b>Port-Said</b>	10859	5388	5471	4442	1971	2471	15301	7359	7942	بورسعيد
<b>Suez</b>	12803	6635	6168	4041	1612	2429	16844	8247	8597	السويس
<b>Demietta</b>	27851	14213	13638	9222	4064	5158	37073	18277	18796	دمياط
<b>Dakahlia</b>	116878	58264	58614	39084	17887	21197	155962	76151	79811	الدقهلية
<b>Sharkia</b>	150133	74901	75232	37254	16947	20307	187387	91848	95539	الشرقية
<b>Kalyoubia</b>	106286	53530	52756	27366	11827	15539	133652	65357	68295	القليوبية
<b>Kafr EL sheikh</b>	72729	35865	36864	17644	8307	9337	90373	44172	46201	كفر الشيخ
<b>Gharbia</b>	93823	46706	47117	31421	14531	16890	125244	61237	64007	الغربية
<b>Menoufia</b>	90408	45361	45047	24330	10822	13508	114738	56183	58555	المنوفية
<b>Behera</b>	147749	72961	74788	31504	14624	16880	179253	87585	91668	البحيرة
<b>Ismailia</b>	30142	15230	14912	7494	3222	4272	37636	18452	19184	الاسماعيلية
<b>Giza</b>	177478	89271	88207	45661	19708	25953	223139	108979	114160	الجيزة
<b>Beni-Suef</b>	85630	42062	43568	15823	7351	8472	101453	49413	52040	بنى سويف
<b>Fayoum</b>	96060	47273	48787	15265	7070	8195	111325	54343	56982	الفيوم
<b>Menia</b>	150428	73989	76439	27053	12585	14468	177481	86574	90907	المنيا
<b>Asyout</b>	117651	58221	59430	26526	12313	14213	144177	70534	73643	اسيوط
<b>Suhag</b>	127629	62015	65614	25867	12551	13316	153496	74566	78930	سوهاج
<b>Qena</b>	81873	40351	41522	16937	8234	8703	98810	48585	50225	قنا
<b>Aswan</b>	34982	17541	17441	7686	3436	4250	42668	20977	21691	اسوان
<b>Luxor</b>	27107	13432	13675	7082	3282	3800	34189	16714	17475	الاقصر
<b>Red Sea</b>	8009	4023	3986	1578	556	1022	9587	4579	5008	البحر الاحمر
<b>ELWadi ELGidid</b>	5173	2652	2521	1004	412	592	6177	3064	3113	الوادى الجديد
<b>Matrouh</b>	20901	10476	10425	2329	853	1476	23230	11329	11901	مطروح
<b>North Sinai</b>	9412	4878	4534	2274	812	1462	11686	5690	5996	شمال سيناء
<b>South Sinai</b>	2738	1424	1314	634	201	433	3372	1625	1747	جنوب سيناء

أعداد المواليد أحياء والوفيات والزيادة الطبيعية طبقا للمحافظات (حضر/ريف/جملة) عام ٢٠١٦

Table No (6) : Births , Deaths and Natural Increase by  
Governorate(Urban/Rural/Total),2016

Governorate	الزيادة الطبيعية Natural Increase			الوفيات Deaths			المواليد احياء Births			المحافظة
	جملة Total	ريف Rural	حضر Urban	جملة Total	ريف Rural	حضر Urban	جملة Total	ريف Rural	حضر Urban	
Total	2044025	1121965	922060	556148	236739	319409	2600173	1358704	1241469	الاجمالي
Cairo	155567	0	155567	85681	0	85681	241248	0	241248	القاهرة
Alexandria	83726	15944	67782	40946	2935	38011	124672	18879	105793	الإسكندرية
Port-Said	10859	0	10859	4442	0	4442	15301	0	15301	بور سعيد
Suez	12803	0	12803	4041	0	4041	16844	0	16844	السويس
Demietta	27851	11437	16414	9222	4303	4919	37073	15740	21333	دمياط
Dakahlia	116878	45022	71856	39084	23344	15740	155962	68366	87596	الدقهلية
Sharkia	150133	101117	49016	37254	25469	11785	187387	126586	60801	الشرقية
Kalyoubia	106286	58587	47699	27366	14116	13250	133652	72703	60949	القليوبية
Kafir EL Aheikh	72729	56286	16443	17644	11183	6461	90373	67469	22904	كفر الشيخ
Gharbia	93823	43044	50779	31421	16214	15207	125244	59258	65986	الغربية
Menoufia	90408	56773	33635	24330	14895	9435	114738	71668	43070	المنوفية
Behera	147749	79603	68146	31504	18895	12609	179253	98498	80755	البحيرة
Ismailia	30142	14690	15452	7494	2240	5254	37636	16930	20706	الإسماعيلية
Giza	177478	87223	90255	45661	13933	31728	223139	101156	121983	الجيزة
Beni-Suef	85630	52913	32717	15823	10294	5529	101453	63207	38246	بنى سويف
Fayoum	96060	68232	27828	15265	9280	5985	111325	77512	33813	الفيوم
Menia	150428	124103	26325	27053	18610	8443	177481	142713	34768	المنيا
Asyout	117651	77075	40576	26526	12360	14166	144177	89435	54742	أسيوط
Suhag	127629	99782	27847	25867	17834	8033	153496	117616	35880	سوهاج
Qena	81873	69278	12595	16937	12330	4607	98810	81608	17202	قنا
Aswan	34982	26874	8108	7686	3869	3817	42668	30743	11925	أسوان
Luxor	27107	19598	7509	7082	3210	3872	34189	22808	11381	الأقصر
Red Sea	8009	42	7967	1578	7	1571	9587	49	9538	البحر الأحمر
ELWadi ELGidid	5173	2576	2597	1004	425	579	6177	3001	3176	الوادي الجديد
Matrouh	20901	6136	14765	2329	448	1881	23230	6584	16646	مطروح
North Sinai	9412	4748	4664	2274	499	1775	11686	5247	6439	شمال سيناء
South Sinai	2738	882	1856	634	46	588	3372	928	2444	جنوب سيناء

الجزء الأول

الجداول التقديرية والمقارنة

**Part 1**

**Tables of Estimates and  
comparisons**

Table No (1) : Population Estimates by sex, (Urban/ Rural) and Governorats, 1/7/2016

Governorats	جملة			ريف			حضر			المحافظات
	Total - جملة	Female - إناث	Male - ذكور	Total - جملة	Female - إناث	Male - ذكور	Total - جملة	Female - إناث	Male - ذكور	
Total	91023393	44609400	46413993	52127578	25500668	26626910	38895815	19108732	19787083	إجمالى الجمهورية
Cairo	9510880	4707068	4803812	0	0	0	9510880	4707068	4803812	القاهرة
Alexandria	4939093	2427543	2511550	82167	39902	42265	4856926	2387641	2469285	الإسكندرية
Port-Said	683381	336147	347234	0	0	0	683381	336147	347234	بور سعيد
Suez	642741	316763	325978	0	0	0	642741	316763	325978	السويس
Demietta	1372639	673339	699300	835893	410261	425632	536746	263078	273668	دمياط
Dakahlia	6129487	3021329	3108158	4349593	2138879	2210714	1779894	882450	897444	الدقهلية
Sharkia	6709861	3274200	3435661	5157423	2511290	2646133	1552438	762910	789528	الشرقية
Kalyoubia	5263800	2565542	2698258	2913490	1416081	1497409	2350310	1149461	1200849	القليوبية
Kafir EL Aheikh	3284147	1622790	1661357	2527915	1244169	1283746	756232	378621	377611	كفر الشيخ
Gharbia	4897042	2415909	2481133	3397361	1669835	1727526	1499681	746074	753607	الغربية
Menoufia	4076657	1985165	2091492	3220655	1562845	1657810	856002	422320	433682	المنوفية
Behera	6027991	2943264	3084727	4797818	2337198	2460620	1230173	606066	624107	البحيرة
Ismailia	1223644	603399	620245	666201	325284	340917	557443	278115	279328	الإسماعيلية
Giza	7844098	3818662	4025436	3266386	1584163	1682223	4577712	2234499	2343213	الجيزة
Beni-Suef	2984071	1465164	1518907	2275097	1114243	1160854	708974	350921	358053	بنى سويف
Fayoum	3312607	1605196	1707411	2559295	1237606	1321689	753312	367590	385722	الفيوم
Menia	5379689	2637272	2742417	4370142	2137118	2233024	1009547	500154	509393	المنيا
Asyout	4417102	2164427	2252675	3235121	1586637	1648484	1181981	577790	604191	أسيوط
Suhag	4796426	2366158	2430268	3770134	1861718	1908416	1026292	504440	521852	سوهاج
Qena	3168201	1575079	1593122	2548696	1268658	1280038	619505	306421	313084	قنا
Aswan	1482981	736040	746941	866283	434119	432164	616698	301921	314777	أسوان
Luxor	1186462	582696	603766	741618	364911	376707	444844	217785	227059	مدينة الأقصر
Red Sea	358098	145204	212894	20687	9598	11089	337411	135606	201805	البحر الأحمر
ELWadi ELGidid	233032	113620	119412	121564	59460	62104	111468	54160	57308	الوادي الجديد
Matrouh	477939	229902	248037	139527	69789	69738	338412	160113	178299	مطروح
North Sinai	450242	217871	232371	181594	89420	92174	268648	128451	140197	شمال سيناء
South Sinai	171082	59651	111431	82918	27484	55434	88164	32167	55997	جنوب سيناء

جدول رقم (٢) : عدد السكان التقديرى لاقسام ومراكز محافظات الجمهورية موزعا وفقاً للنوع فى ٢٠١٦/٧/١

Table No (2) : Population Estimated by governorate ( Kessm/ Markaz) and sex 01/07/2016

Kessm/ Markaz	جملة - Total	إناث - Female	ذكور - Male	القسم/المركز
Total Egypt	91023393	44609400	46413993	إجمالي الجمهورية
Cairo Gov. محافظة القاهرة				
Total Cairo	9510880	4707068	4803812	جملة القاهرة
Tebbin	89090	45867	43223	التبين
Helwan	375891	186010	189881	قسم حلوان
Elmaasra *	406964	200870	206094	قسم المعصرة*
May-15	108216	53643	54573	قسم ١٥ مايو
Maadi	96531	49092	47439	قسم المعادى
Tora	113539	55511	58028	قسم طره
Masr Elkdema	262916	130737	132179	قسم مصر القديمة
Sayeda Zeinab	155004	79539	75465	قسم السيدة زينب
Elkalifa	145682	72208	73474	قسم الخليفة
Mokattam *	141501	70026	71475	قسم المقطم*
Abdeen	49590	25413	24177	قسم عابدين
Mousky	26411	12984	13427	قسم الموسيقى
Qasr al-Nil	12146	5665	6481	قسم قصر النيل
Bulaq	85726	42059	43667	قسم بولاق
Azbakia	32490	14494	17996	قسم الأزبكية
Darb al-Ahmar	75049	37377	37672	قسم الدرب الأحمر
Elgamalia	63532	31455	32077	قسم الجمالية
Bab elsheria	70091	35749	34342	قسم باب الشعرية
Elzaher	76112	37577	38535	قسم الظاهر
Sharabiya	257989	126874	131115	قسم الشرايية
Shubra	84603	42764	41839	قسم شبرا
Rod elfarg	173636	87821	85815	قسم روض الفرج
Elsahl	369097	187215	181882	قسم الساحل
Waly	98023	47914	50109	قسم الوايلى
Hayk elkoba	347486	173704	173782	قسم حدائق القبة
Elzeton	190028	95843	94185	قسم الزيتون
Elameria	196537	96782	99755	قسم الأميرية*
Elmatria	648789	320375	328414	قسم المطرية
First nasr city	596120	300192	295928	قسم مدينة نصر أول
Second nasr city	91096	38524	52572	قسم ثانى مدينة نصر
Heliopolis	142968	74809	68159	قسم مصر الجديدة
Nozha	198034	100922	97112	قسم النزهة
Ain Shams	626586	309254	317332	قسم عين شمس
Elzawya elhmra	374961	185205	189756	قسم الزاوية الحمراء
First salam *	524015	256679	267336	قسم اول السلام*
Second salem	128511	62999	65512	قسم ثانى السلام*
Zamalek	20583	10004	10579	قسم الزمالك
Menshet nasser	313078	149690	163388	قسم منشأة ناصر
Elbasten	466170	229543	236627	قسم البساتين
Dar es Salaam *	513118	252676	260442	قسم دار السلام*
Elmarg	567102	276072	291030	قسم المرج
First elkahera elgadede	37026	18560	18466	قسم التجمع الخامس (قسم أول القاهرة الجديدة)*
Second elkahera elgadede	47449	22873	24576	قسم التجمع الأول (قسم ثان القاهرة الجديدة)*
Third elkahera elgadede	64323	31258	33065	قسم القطامييه (قسم ثالث القاهرة الجديدة)*
Elshorok	26749	12333	14416	قسم الشروق
Badr City	20322	9907	10415	قسم مدينة بدر



Cont,Table (2) : Population Estimated by governorate( Kessm/ Markaz) and sex 01/07/2016

Alexandria Gov.

محافظة الاسكندرية

Kessm/ Markaz	جملة - Total	إناث - Female	ذكور - Male	القسم/المركز
Total Alexandria	4939093	2427543	2511550	جملة الاسكندرية
First Montaza	833223	409064	424159	قسم اول المنتزه*
Second montaza	553368	269632	283736	قسم ثانى المنتزه*
First elramle	464568	229709	234859	قسم أول الرمل
Sidi Gaber	266692	132873	133819	قسم سيدى جابر
Bab Sharqi	219069	111952	107117	قسم باب شرقى
Muharram Bek	352507	176216	176291	قسم محرم بك
Attareen	42803	22144	20659	قسم العطارين
Mansheya	27463	13829	13634	قسم المنشية
Karmoz	141953	69774	72179	قسم كرموز
Ellaban	42998	21229	21769	قسم اللبان
Elgomrek	99584	50257	49327	قسم الجمرك
Mina elbasale	309526	153143	156383	قسم ميناء البصل
Eldekla	406320	198729	207591	قسم الدخيله
First Amiriyah *	384325	185111	199214	قسم اول العامرية*
Second Amiriyah *	203649	97101	106548	قسم ثانى العامرية*
Burj Al Arab	87385	42003	45382	قسم برج العرب
New Borg El Arab City	70511	31970	38541	مدينة برج العرب الجديدة
Second elramle	430194	211354	218840	قسم ثان الرمل
Elsahel elshamaly-part	2955	1453	1502	الساحل الشمالى-جزء
Alexandria Port Police .	0	0	0	إدارة شرطة ميناء الاسكندرية ( قسم ميناء الاسكندرية سابقاً )

Port Said Gov.

محافظة بور سعيد

Kessm/ Markaz	جملة - Total	إناث - Female	ذكور - Male	القسم/المركز
Total Port Said	683381	336147	347234	جملة بور سعيد
Elshrk	39894	19675	20219	قسم الشرق
Elarab	58304	29431	28873	قسم العرب
Elmnak	74455	37953	36502	قسم المناخ
First Port Fouad	78616	38222	40394	قسم أول بورفؤاد
Eldawhey	117237	57989	59248	قسم الضواحي
First Eganobe	29681	13713	15968	قسم أول الجنوب
Elzohor	243027	119326	123701	قسم الزهور
Second f Port Fouad	9523	4564	4959	قسم ثان بورفؤاد
Mubarak-Shek eltfrya	3485	1443	2042	قسم مبارك-شرق التفرية
Elmansra	3158	1481	1677	قسم المناصرة-غرب بورسعيد
Second elganob	26001	12350	13651	قسم ثان الجنوب
Edart shertet Port Said Port	0	0	0	قسم ادارة شرطة ميناء بورسعيد (قسم ميناء بورسعيد سابقاً)*

Suez Gov.

محافظة السويس

Kessm/ Markaz	جملة - Total	إناث - Female	ذكور - Male	القسم/المركز
Total Suez	642741	316763	325978	جملة السويس
Suez	71926	35811	36115	قسم السويس
Elarbeen	263387	130207	133180	قسم الأربعين
Ataka	32948	15683	17265	قسم عتاقة
Faisal	163820	81218	82602	قسم فيصل
Ganayen	110660	53844	56816	قسم الجنانين
Edrt shertet mena elsuez	0	0	0	قسم ادارة شرطة ميناء السويس (قسم ميناء السويس سابقاً)*
Suez Gulf tourist area *	0	0	0	قسم منطقة خليج السويس السياحية*

تابع جدول رقم (٢) : عدد السكان التقديري لاقسام ومراكز محافظات الجمهورية موزعا وفقاً للنوع في ٢٠١٦/٧/١

Cont,Table (2) : Population Estimated by governorate( Kessm/ Markaz) and sex 01/07/2016

Damietta Gov.

محافظة دمياط

Kessm/ Markaz	جملة - Total	إناث - Female	ذكور - Male	القسم/المركز
Total Damietta	1372639	673339	699300	جملة دمياط
First Damietta	104136	51358	52778	قسم أول دمياط
Markaz Damietta	294229	143198	151031	مركز دمياط
Markaz Faraskour	251171	125099	126072	مركز فارسكور
Markaz Kafr Saad	246499	121505	124994	مركز كفر سعد
Markaz Kafr Elbatek*	117590	56232	61358	مركز كفر البطيخ*
New Damietta City	33234	15786	17448	قسم مدينة دمياط الجديدة
Ras Elbar	17049	8196	8853	قسم رأس البر
Markaz Zarqa	127762	63012	64750	مركز الزرقا
second Damietta	155196	76205	78991	قسم ثان دمياط
Edart shertet New Damietta Port	0	0	0	ادارة شرطة ميناء دمياط الجديدة
	25773	12748	13025	قسم السرو*

Dakahlia Gov.

محافظة الدقهلية

Kessm/ Markaz	جملة - Total	إناث - Female	ذكور - Male	القسم/المركز
Total Dakahlia	6129487	3021329	3108158	جملة الدقهلية
First Mansoura	295931	149323	146608	قسم أول المنصورة
Second Mansoura	237074	118725	118349	قسم ثان المنصورة
Markaz Mansoura	555253	271860	283393	مركز المنصورة
Markaz Aja	496202	244584	251618	مركز أجا
Markaz Sinbillawain	554078	274175	279903	مركز السنبلأوين
Markaz Elmatryia	153518	74356	79162	مركز المطرية
Markaz Elmanzala	308343	149794	158549	مركز المنزلة
Markaz Belqas	527042	259047	267995	مركز بلقاس
Markaz Dekerness	343677	171330	172347	مركز دكرنس
Markaz Sherbin	413009	202374	210635	مركز شربين
Markaz Talkha	379067	187650	191417	مركز طلخا
Mit Ghamr	142679	70449	72230	قسم ميت غمر
Markaz Mit Ghamr	638383	311800	326583	مركز ميت غمر
Markaz Monia Elnasr	251679	123209	128470	مركز منية النصر
Kurdish *	31937	15881	16056	قسم الكردي*
Markaz Elgamalya	117485	57761	59724	مركز الجمالية
Markaz Tammy Amdid	174431	86855	87576	مركز تمى الأمديد
Markaz Mitt Slsell	69125	34032	35093	مركز ميت سلسيل
Markaz Bany Obaid	124915	62346	62569	مركز بنى عبيد
Markaz Mahelt Dimna	56603	27530	29073	مركز محلة دمنة
Gamasa	2447	1195	1252	قسم حمصة
Markaz Nabarouh	256609	127053	129556	مركز نبروه

تابع جدول رقم (٢) : عدد السكان التقديري لاقسام ومراكز محافظات الجمهورية موزعا وفقاً للنوع في ٢٠١٦/٧/١

Cont,Table (2) : Population Estimated by governorate( Kessm/ Markaz) and sex 01/07/2016

Sharqiya Gov.

محافظة الشرقية

Kessm/ Markaz	جملة - Total	إناث - Female	ذكور - Male	القسم/المركز
Total Sharqiya	6709861	3274200	3435661	جملة الشرقية
First Zagazig	166766	83838	82928	قسم أول الزقازيق
Second Zagazig	212198	106889	105309	قسم ثان الزقازيق
Markaz Zagazig	807366	392977	414389	مركز الزقازيق
Markaz Abu Hammad	436256	212751	223505	مركز أبو حماد
Markaz Abu Kabir	399149	195875	203274	مركز أبو كبير
Markaz Hosseinieh	353732	173220	180512	مركز الحسينية
Markaz Tanis Center *	170276	81212	89064	مركز صان الحجر *
Markaz Abu Omar *	100635	48099	52536	مركز منشأة أبو عمر *
New Salehia	23419	11077	12342	قسم الصالحية الجديدة
Markaz Bilbes	747612	364076	383536	مركز بلبس
First Asshra Ramadn City	74224	33128	41096	قسم أول مدينة العاشر من رمضان
Markaz DeyarbNegm	439510	213458	226052	مركز ديرب نجم
Faqous	95534	47811	47723	قسم فاقوس
Markaz Faqous	626955	306508	320447	مركز فاقوس
Markaz Kafr Saqr	273852	134368	139484	مركز كفر صقر
Markaz Minya Elkamh	718261	350221	368040	مركز منيا القمح
Markaz Hehia	256677	125724	130953	مركز ههيا
Markaz Mashtool elsok	200984	98013	102971	مركز مشتول السوق
Markaz Ibrahimia	158903	77671	81232	مركز الابراهيمية
Alqnayat	60930	30051	30879	قسم القنايات
Markaz Awlad saker	219638	107546	112092	مركز أولاد صقر
Elkoran	81875	40152	41723	قسم القرين
Second Asshra Ramadn City	85109	39535	45574	قسم ثان مدينة العاشر من رمضان

Qaliubiya Gov.

محافظة القليوبية

Kessm/ Markaz	جملة - Total	إناث - Female	ذكور - Male	القسم/المركز
Total Qaliubiya	5263800	2565542	2698258	جملة القليوبية
First Banha *	111361	55704	55657	قسم أول بنها *
Second Banha *	87787	43928	43859	قسم ثان بنها *
Markaz Banha	461650	226154	235496	مركز بنها
Khanka *	75751	36549	39202	قسم الخانكة *
Markaz Khanka	469290	227472	241818	مركز الخانكة
Markaz alkanter elkarria	474430	230669	243761	مركز القناطر الخيرية
Markaz Shebin elkanter	526263	255594	270669	مركز شبين القناطر
First Shubra Al Khaimah	574975	281668	293307	قسم أول شبرا الخيمة
Second Shubra Al Khaimah	700062	340875	359187	قسم ثان شبرا الخيمة
Markaz Tookh	564565	275109	289456	مركز طوخ
Qalioub	134190	66202	67988	قسم قليوب
Markaz Qalioub	450607	218376	232231	مركز قليوب
Markaz Kafr sokr	183226	89363	93863	مركز كفر شكر
Elkosos	351434	169566	181868	قسم الخصوص
Elobor	54060	26162	27898	قسم العبور
Kaha	44149	22151	21998	قسم قها

تابع جدول رقم (٢) : عدد السكان التقديري لاقسام ومراكز محافظات الجمهورية موزعا وفقاً للنوع في ٢٠١٦/٧/١

Cont,Table (2) : Population Estimated by governorate( Kessm/ Markaz) and sex 01/07/2016

Kafir EL sheikh

محافظة كفر الشيخ

Kessm/ Markaz	جملة - Total	إناث - Female	ذكور - Male	القسم/المركز
Total Kafir Elsheikh	3284147	1622790	1661357	جملة كفر الشيخ
First Kafir Elsheikh	146630	74903	71727	قسم أول كفر الشيخ*
Second Kafir Elsheikh	37676	19299	18377	قسم ثان كفر الشيخ*
Markaz Kafir Elsheikh	432705	213423	219282	مركز كفر الشيخ
Markaz Elporolos	224526	110685	113841	مركز البرلس
kesm Beiala	83491	42248	41243	قسم بيلا*
Markaz Beiala	209298	104735	104563	مركز بيلا
kesm Desooqu	135336	67465	67871	قسم دسوق
Markaz Desooqu	408828	201567	207261	مركز دسوق
Markaz Sedy Salem	403113	198311	204802	مركز سيدى سالم
Markaz Fowwa	175705	86429	89276	مركز فوه
Markaz Qellen	255868	126225	129643	مركز قلين
Markaz Motopus	287456	140968	146488	مركز مطوبس
Markaz Elhamoul	311128	152002	159126	مركز الحمامول
Markaz Elriad	172387	84530	87857	مركز الرياض

Gharbia

محافظة الغربية

Kessm/ Markaz	جملة - Total	إناث - Female	ذكور - Male	القسم/المركز
Total Gharbia	4897042	2415909	2481133	جملة الغربية
Kessm Tanta First	235191	118172	117019	قسم أول طنطا
Kessm Tanta Second	279454	139635	139819	قسم ثان طنطا
Markaz Elsanta	653124	319791	333333	مركز طنطا
Markaz Tanta	452615	222707	229908	مركز السنطة
K. Elmahalal Elkobra First	171288	85292	85996	قسم أول المحلة الكبرى
K. Elmahalal Elkobra Second	253730	126687	127043	قسم ثان المحلة الكبرى
K. Elmahalal Elkobra Third	118124	58283	59841	قسم ثالث المحلة الكبرى*
Markaz Elmahalal Elkobra	718855	354472	364383	مركز المحلة الكبرى
Markaz Pasioun	297816	144985	152831	مركز بسيون
Markaz Zefta	431194	211359	219835	مركز زفتى
	114791	56408	58383	قسم شرطة زفتى*
Markaz smanoud	365737	182448	183289	مركز سمنود
Markaz Qotour	342013	167461	174552	مركز قطور
Markaz Kafir Elzayat	463110	228209	234901	مركز كفر الزيات

تابع جدول رقم (٢) : عدد السكان التقديرى لاقسام ومراكز محافظات الجمهورية موزعا وفقاً للنوع فى ٢٠١٦/٧/١

Cont,Table (2) : Population Estimated by governorate( Kessm/ Markaz) and sex 01/07/2016

Kessm/ Markaz	جملة - Total	إناث - Female	ذكور - Male	القسم/المركز
Total Menoufia	4076657	1985165	2091492	جملة المنوفية
Kessm Shebien Elkoum	221411	111482	109929	قسم شبين الكوم
Markaz Shebien Elkoum	435609	213211	222398	مركز شبين الكوم
Markaz Ashmoun	800675	384867	415808	مركز أشمون
Markaz Elbagour	381052	184707	196345	مركز الباجور
Markaz Elshohadaa	317308	154432	162876	مركز الشهداء
Markaz Berket Elsabaa	298532	146459	152073	مركز بركة السبع
Markaz Tala	371591	183154	188437	مركز تلا
Markaz Quesna	475645	232678	242967	مركز قويسنا
Markaz Menouf	417451	201627	215824	مركز منوف
Kessm Sers Ellayan	65663	31944	33719	قسم سرس الليان
Markaz & Madinat Elsadat	178250	84653	93597	مركز ومدينة السادات
Kessm Menouf	113470	55951	57519	قسم مدينة منوف

Kessm/ Markaz	جملة - Total	إناث - Female	ذكور - Male	القسم/المركز
Total Behera	6027991	2943264	3084727	جملة البحيرة
Kessm Damanhour	307745	152853	154892	قسم دمنهور
Markaz Damanhour	557642	273246	284396	مركز دمنهور
Markaz Abo Elmatameer	468828	226842	241986	مركز أبو المطامير
Markaz Abo hommos	521122	256635	264487	مركز أبو حمص
Markaz Eldelengat	389461	189347	200114	مركز الدلنجات
Markaz Elmahmoudeiah	281172	138833	142339	مركز المحمودية
Markaz Etay Elbaroud	473540	231439	242101	مركز إتياء البارود
Markaz Haush Easa	254677	123963	130714	مركز حوش عيسى
Markaz Rasheed	244963	120696	124267	مركز رشيد
Markaz Shoubraakheet	288864	141242	147622	مركز شبراخيت
Kessm Kafr Eldawar	341490	167485	174005	قسم كفر الدوار
Markaz Kafr Eldawar	660935	320812	340123	مركز كفر الدوار
Markaz Koum Hamadah	506504	248175	258329	مركز كوم حمادة
Markaz Wadi Elnataroun	91269	42693	48576	مركز وادى النطرون
Markaz Elrahmaniah	166160	82497	83663	مركز الرحمانية
Markaz Edco	192782	93060	99722	مركز ادكو
Kessm Gharb Elnobareia	79328	36896	42432	قسم غرب النوبارية
Markaz Badr	201509	96550	104959	مركز بدر



تابع جدول رقم (٢) : عدد السكان التقديري لاقسام ومراكز محافظات الجمهورية موزعا وفقاً للنوع في ٢٠١٦/٧/١

Cont,Table (2) : Population Estimated by governorate( Kessm/ Markaz) and sex 01/07/2016

Ismailia				محافظة الإسماعيلية
Kessm/ Markaz	Total - جملة	Female - إناث	Male - ذكور	القسم/المركز
Total Ismailia	1223644	603399	620245	جملة الإسماعيلية
Kessm Ismailia First	41996	21291	20705	قسم أول الإسماعيلية
Kessm Ismailia Second	213344	106240	107104	قسم ثان الإسماعيلية
Kessm Ismailia Third	120873	61112	59761	قسم ثالث الإسماعيلية
Markaz Ismailia	124761	61228	63533	مركز الإسماعيلية
Markaz Abo sweer	194606	95535	99071	مركز ابو صوير*
Markaz Eltal Elkebeer	95632	46796	48836	مركز التل الكبير
M. Elqaussaseen Elgededah	100867	49593	51274	مركز القصاصين الجديدة*
Markaz Elqauntara Gharp	137021	66991	70030	مركز القنطرة غرب
Markaz Fayed	140025	68486	71539	مركز فايد
Kessm Elqauntara Sharq	54519	26127	28392	قسم القنطرة شرق
Giza				محافظة الجيزة
Kessm/ Markaz	Total - جملة	Female - إناث	Male - ذكور	القسم/المركز
Total Giza	7844098	3818662	4025436	جملة الجيزة
Kessm Empapah	737933	365434	372499	قسم أمبابة
Kessm ElAgouza	330047	163126	166921	قسم العجوزة
Kessm Eldoqqy	115670	53293	62377	قسم الدقى
Kessm El Giza	314077	156812	157265	قسم الجيزة
Kessm Bolaq Eldakrou	960789	473573	487216	قسم بولاق الدكرور
Kessm Elahram	379191	184042	195149	قسم الأهرام
Kessm Elwarraq	545916	265457	280459	قسم الوراق
Kessm Elomraneiah	370454	182172	188282	قسم العمرانية
Kessm Eltalpeiah	516918	253409	263509	قسم الطالبية*
Kessm 6.October First	51231	22719	28512	قسم أول ٦ أكتوبر
Kessm Elhawamdeiah	180945	88379	92566	قسم الحوامدية
M. El Giza Abollnomros.prev	305015	147931	157084	مركز الجيزة (ابو النمرس سابقا)
Markaz Elpadresheen	483624	234425	249199	مركز البدرشين
Markaz Elayyat	432697	207239	225458	مركز العياط
M.Empapah (Monshaat Elkanater)	492947	239399	253548	مركز امبابة ( منشأة القناطر )
Kessm Elwahas Elpahareiah	41885	20183	21702	قسم الواحات البحرية
Markaz Owseem	424225	205307	218918	مركز أوسيم
Kessm Elsheikh Zayed	36886	17437	19449	قسم الشيخ زايد
Markaz Kerdasah	264978	128476	136502	مركز كرداسة
Kessm 6.October Second	139423	62815	76608	قسم ثان ٦ أكتوبر
Markaz Elsaft	382582	184688	197894	مركز الصف
Markaz Atfeeh	336665	162346	174319	مركز أطفح
Beni-Suef				محافظة بنى سويف
Kessm/ Markaz	Total - جملة	Female - إناث	Male - ذكور	القسم/المركز
Total Beni-Suef	2984071	1465164	1518907	جملة بنى سويف
Kessm Beni-Suef	251510	126658	124852	قسم بنى سويف
Markaz Beni-Suef	387636	189491	198145	مركز بنى سويف
Kessm Beni-Suef Elgededah	23405	10458	12947	قسم مدينة بنى سويف الجديدة
Markaz Elfashn	438663	214819	223844	مركز الفشن
Markaz Elwastah	466290	226548	239742	مركز الواسطى
Markaz Ehnasia	368671	182831	185840	مركز أهناسيا
Markaz Pepa	428810	211186	217624	مركز ببا
Markaz somasta	261296	130048	131248	مركز سمسطا
Markaz Nasseer- powsh.prev	357790	173125	184665	مركز ناصر- بوش سابقا

Cont,Table (2) : Population Estimated by governorate( Kessm/ Markaz) and sex 01/07/2016

Fayoum				محافظة الفيوم
Kessm/ Markaz	Total - جملة	Female - إناث	Male - ذكور	القسم/المركز
Total El. Fayoum	3312607	1605196	1707411	جملة الفيوم
Kessm El. Fayoum First	222012	109666	112346	قسم أول الفيوم
Kessm El. Fayoum Second	194680	95665	99015	قسم ثان الفيوم*
Markaz El .Fayoum	502189	241343	260846	مركز الفيوم
Markaz Abshoway	387667	187116	200551	مركز ابشواى
Markaz Atsa	656073	320627	335446	مركز أطسا
Markaz Sennorus	570047	276755	293292	مركز سنورس
Markaz Tameiah	415624	198321	217303	مركز طامية
Markaz Yousef Elseddeq	141572	67739	73833	مركز يوسف الصديق
Markaz Shorta Elshawashnah	222743	107964	114779	مركز شرطة الشواشنة

Menia				محافظة المنيا
Kessm/ Markaz	Total - جملة	Female - إناث	Male - ذكور	القسم/المركز
Total El Menia	5379689	2637272	2742417	جملة المنيا
Kessm El Menia First	48840	26322	22518	قسم اول المنيا
Kessm El Menia Second	147770	73534	74236	قسم ثان المنيا*
Kessm El Menia Third	105213	52384	52829	قسم ثالث المنيا*
Markaz El Menia	671846	325694	346152	مركز المنيا
El Menia El Elgededah City	6032	2883	3149	مدينة المنيا الجديدة
Markaz Abo qorqas	604230	292689	311541	مركز أبو قرقاص
Markaz Eledwah	269499	132060	137439	مركز العدوة
Markaz Bani Mazar	602147	299209	302938	مركز بنى مزار
Markaz Dermowas	389043	192655	196388	مركز دير مواس
Markaz Samalout Sharq	297040	144463	152577	مركز شمالوط شرق*
Markaz Samalout Gharb	454910	220501	234409	مركز شمالوط غرب*
Markaz Matay	309851	155308	154543	مركز مطاي
Markaz Maghghah	565265	277905	287360	مركز مغاغة
Kessm Mallawey	182921	89250	93671	قسم ملوى
Markaz Mallawey	725082	352415	372667	مركز ملوى

تابع جدول رقم (٢) : عدد السكان التقديري لاقسام ومراكز محافظات الجمهورية موزعا وفقاً للنوع في ٢٠١٦/٧/١

Cont,Table (2) : Population Estimated by governorate( Kessm/ Markaz) and sex 01/07/2016

Asyout

محافظة أسيوط

Kessm/ Markaz	جملة - Total	إناث - Female	ذكور - Male	القسم/المركز
Total Asyout	4417102	2164427	2252675	جملة أسيوط
Kessm Asyout First	285923	141088	144835	قسم أول أسيوط
Kessm Asyout Second	215110	102454	112656	قسم ثان أسيوط
Markaz Asyout	506794	247247	259547	مركز أسيوط
Markaz Abnoub	393037	193282	199755	مركز أنوب
Kessm Abo teeg	91124	44653	46471	قسم أبو تيج*
Markaz Abo teeg	247954	119145	128809	مركز أبو تيج
Markaz Elbadarey	275458	133821	141637	مركز البداري
Markaz Sahel Seleem	172292	85771	86521	مركز ساحل سليم
Markaz Elghanayem	135910	65913	69997	مركز الغنام
Markaz Elqouseiah	461475	233744	227731	مركز القوصية
Markaz Dayrout	592570	290654	301916	مركز ديروط
Markaz Saudafa	193886	94024	99862	مركز صدفا
Markaz Manfalout	533633	261172	272461	مركز منفلوط
Markaz Elfath	309623	150350	159273	مركز الفتح
Asyout Elgededah City	2313	1109	1204	مدينة أسيوط الجديدة

Suhag

محافظة سوهاج

Kessm/ Markaz	جملة - Total	إناث - Female	ذكور - Male	القسم/المركز
Total Suhag	4796426	2366158	2430268	جملة سوهاج
Kessm Suhag First	143513	70482	73031	قسم أول سوهاج
Kessm Suhag Second	100718	51902	48816	قسم ثان سوهاج
Markaz Suhag	507685	250059	257626	مركز سوهاج
Markaz Akhmeem	386181	186428	199753	مركز أمخيم
Markaz Elbalayna	489488	253164	236324	مركز البلينا
Markaz Elmaraghah	388474	190436	198038	مركز المراغة
Markaz Elmonshaah	402745	200929	201816	مركز المنشأة
M.Dar Elsalam Toq Sharq.prev	392523	198084	194439	مركز دار السلام-أولاد طوق شرق سابقا
Kessm & Grga City	138684	67906	70778	قسم مدينة جرجا
Markaz Grga	338007	168413	169594	مركز جرجا
Markaz Gohainah Elgharbeiah	256499	125142	131357	مركز جهينة الغربية
Markaz Saqaltah	205348	98671	106677	مركز ساقلته
Markaz Tema	410892	196274	214618	مركز طما
Markaz Tahta	312838	149324	163514	مركز طهطا
Kessm Tahta	143779	69137	74642	قسم طهطا
Kessm Elkawther	3857	2420	1437	قسم الكوثر
Markaz Elosayrat	175109	87364	87745	مركز العسيرات
Suhag Elgededah City	86	23	63	مدينة سوهاج الجديدة
Akhmeem Elgededah City	0	0	0	مدينة أمخيم الجديدة

تابع جدول رقم (٢) : عدد السكان التقديرى لاقسام ومراكز محافظات الجمهورية موزعا وفقاً للنوع فى ٢٠١٦/٧/١

Cont,Table (2) : Population Estimated by governorate( Kessm/ Markaz) and sex 01/07/2016

Qena

محافظة قنا

Kessm/ Markaz	جملة - Total	إناث - Female	ذكور - Male	القسم/المركز
Total Qena	3168201	1575079	1593122	جملة قنا
Kessm Qena	256811	127822	128989	قسم قنا
Markaz Qena	434535	214279	220256	مركز قنا
Markaz Abo tesht	455559	231988	223571	مركز أبو طشتت
Markaz Deshna	397063	195257	201806	مركز دشنا
Markaz Qous	457877	229138	228739	مركز قوص
Markaz Nagaa Hammadey	569008	278730	290278	مركز نجع حمادى
Markaz Naqadah	172399	89512	82887	مركز نقادة
Markaz Farshout	184902	90990	93912	مركز فرشوط
Markaz Qaft	154736	75498	79238	مركز قفط
Markaz Elwaqf	85311	41865	43446	مركز الوقف
Qena Elgededah City	0	0	0	مدينة قنا الجديدة

Aswan

محافظة اسوان

Kessm/ Markaz	جملة - Total	إناث - Female	ذكور - Male	القسم/المركز
Total Aswan	1482981	736040	746941	جملة أسوان
Kessm Aswan First	210868	103732	107136	أول اسوان
Kessm Aswan Second	121983	59591	62392	ثان اسوان
Markaz Aswan	88220	44621	43599	مركز أسوان
Markaz Edfo	455940	226135	229805	مركز أدفو
Markaz Koum ompow	375923	185167	190756	مركز كوم أمبو
Markaz Nasr	95908	51083	44825	مركز نصر
Markaz Draw	122881	62992	59889	مركز دراو
Markaz Abo sompol	7949	2704	5245	مركز أبو سنبل
Toshka Elgededah City	3309	15	3294	مدينة توشكا الجديدة
Aswan Elgededah City	0	0	0	مدينة أسوان الجديدة

Luxor

محافظة الأقصر

Kessm/ Markaz	جملة - Total	إناث - Female	ذكور - Male	القسم/المركز
Total Luxor	1186462	582696	603766	جملة الأقصر
Kessm Luxor	216099	103997	112102	قسم الأقصر
Markaz Luxor	144828	72652	72176	مركز الأقصر
Markaz Sortah Tebah	69524	33649	35875	مركز شرطة طيبة
Markaz Armant	171883	85348	86535	مركز أرمنت
Markaz Esna	423003	207342	215661	مركز إسنا
Markaz Elqrnah	161125	79708	81417	مركز القرنة

Red Sea

محافظة البحر الأحمر

Kessm/ Markaz	جملة - Total	إناث - Female	ذكور - Male	القسم/المركز
Total Red Sea	358098	145204	212894	جملة البحر الاحمر
Kessm Haurgadah First	89319	26632	62687	قسم أول الغردقة
Kessm Elqoser	44785	21269	23516	قسم القصير
Kessm Safagah	44205	20332	23873	قسم سفاجا
Kessm Marsa Alam	8024	3232	4792	قسم مرسى علم
Kessm Ras Ghareb	40019	18951	21068	قسم رأس غارب
Kessm Elshalateen	13279	6253	7026	قسم الشلاتين
Kessm Halayeb	8358	3849	4509	قسم حلايب
Kessm Haurgadah second	110109	44686	65423	قسم ثان الغردقة

تابع جدول رقم (٢) : عدد السكان التقديري لاقسام ومراكز محافظات الجمهورية موزعا وفقاً للنوع في ٢٠١٦/٧/١

Cont,Table (2) : Population Estimated by governorate( Kessm/ Markaz) and sex 01/07/2016

ELWadi ELGidid

محافظة الوادى الجديد

Kessm/ Markaz	Total - جملة	Female - إناث	Male - ذكور	القسم/المركز
Total ELWadi ELGidid	233032	113620	119412	جملة الوادى الجديد
Kessm Elkhargah	92315	45088	47227	قسم الخارجة
Markaz Eldakhlah	87933	43401	44532	مركز الداخلة
Markaz Balat	12310	6286	6024	مركز بلاط*
Markaz Shortah Elfarafrah	27273	12437	14836	مركز شرطة الفرافرة
Markaz Shortah paris	13201	6408	6793	مركز شرطة باريس
Sharq Elowaynat City	0	0	0	مدينة شرق العوينات

Matrouh

محافظة مطروح

Kessm/ Markaz	Total - جملة	Female - إناث	Male - ذكور	القسم/المركز
Total Matrouh	477939	229902	248037	جملة مطروح
Kessm Marsa Matrouh	206603	99750	106853	قسم مرسى مطروح
Kessm Elnegelah	26956	13171	13785	قسم النجيلة*
Kessm Elhammam	75632	36973	38659	قسم الحمام
Kessm Elalamein	13947	5739	8208	قسم العلمين*
Kessm Elsaloum	19092	9190	9902	قسم السلوم
Kessm Eldabaah	52031	25322	26709	قسم الضبعة
Kessm Sedy Barraney	49614	23836	25778	قسم سيدى برانى
Kessm Seiwah	32741	15656	17085	قسم سيوه
Kessm Marina Elalamein	133	51	82	قسم مارينا العلمين السياحية
Elsahel elshamaly-part	1190	214	976	الساحل الشمالى-جزء

North Sinai

محافظة شمال سيناء

Kessm/ Markaz	Total - جملة	Female - إناث	Male - ذكور	القسم/المركز
Total North Sinai	450242	217871	232371	جملة شمال سيناء
Kessm Elareash First	54143	25577	28566	قسم أول العريش
Kessm Elareash second	63778	30768	33010	قسم ثان العريش
Kessm Elareash Third	43231	20243	22988	قسم ثالث العريش
Kessm Elareash Fourth	26283	12411	13872	قسم رابع العريش
Kessm Bear Elaabd	44297	21934	22363	قسم بئر العبد
Kessm Elhsnah	17683	8429	9254	قسم الحسنه
Kessm Nakh1	13783	6064	7719	قسم نخل
Kessm Elsheikh Zowayed	59515	29699	29816	قسم الشيخ زويد
Kessm Rafah	77206	38067	39139	قسم رفح
Kessm shortah Romanah	38047	19006	19041	قسم شرطة رمانه
Kessm Shortah Elkaseimah	12276	5673	6603	قسم شرطة القسيمة

South Sinai

محافظة جنوب سيناء

Kessm/ Markaz	Total - جملة	Female - إناث	Male - ذكور	القسم/المركز
Total South Sinai	171082	59651	111431	جملة جنوب سيناء
Kessm Eltour	30733	14504	16229	قسم الطور
Kessm Ras Sedr	14190	6039	8151	قسم رأس سدر
Kessm Abo rdees	13066	4621	8445	قسم أبو رديس
Kessm shortah Abo zneemah	7516	3419	4097	قسم شرطة ابو زنيمه
Kessm Sant Katreen	6586	2891	3695	قسم سانت كاترين
Kessm Sharm elsheikh	66513	19126	47387	قسم شرم الشيخ
Kessm Sharm elsheikh second	11238	2820	8418	قسم ثانى شرم الشيخ
Kessm Dahab	8638	3029	5609	قسم دهب
Kessm Nowebaa	9098	2864	6234	قسم نويبع
Kessm Shortah Taba	3504	338	3166	قسم شرطة طابا

\*Adjusted accorging to the administrative boundaries 2016

\* تم تعديلها حسب الحدود الادارية لعام ٢٠١٦

جدول رقم (٣) : أعداد السكان التقديرية وفقاً لفئات السن والنوع لإجمالي الجمهورية في ٢٠١٦/٧/١

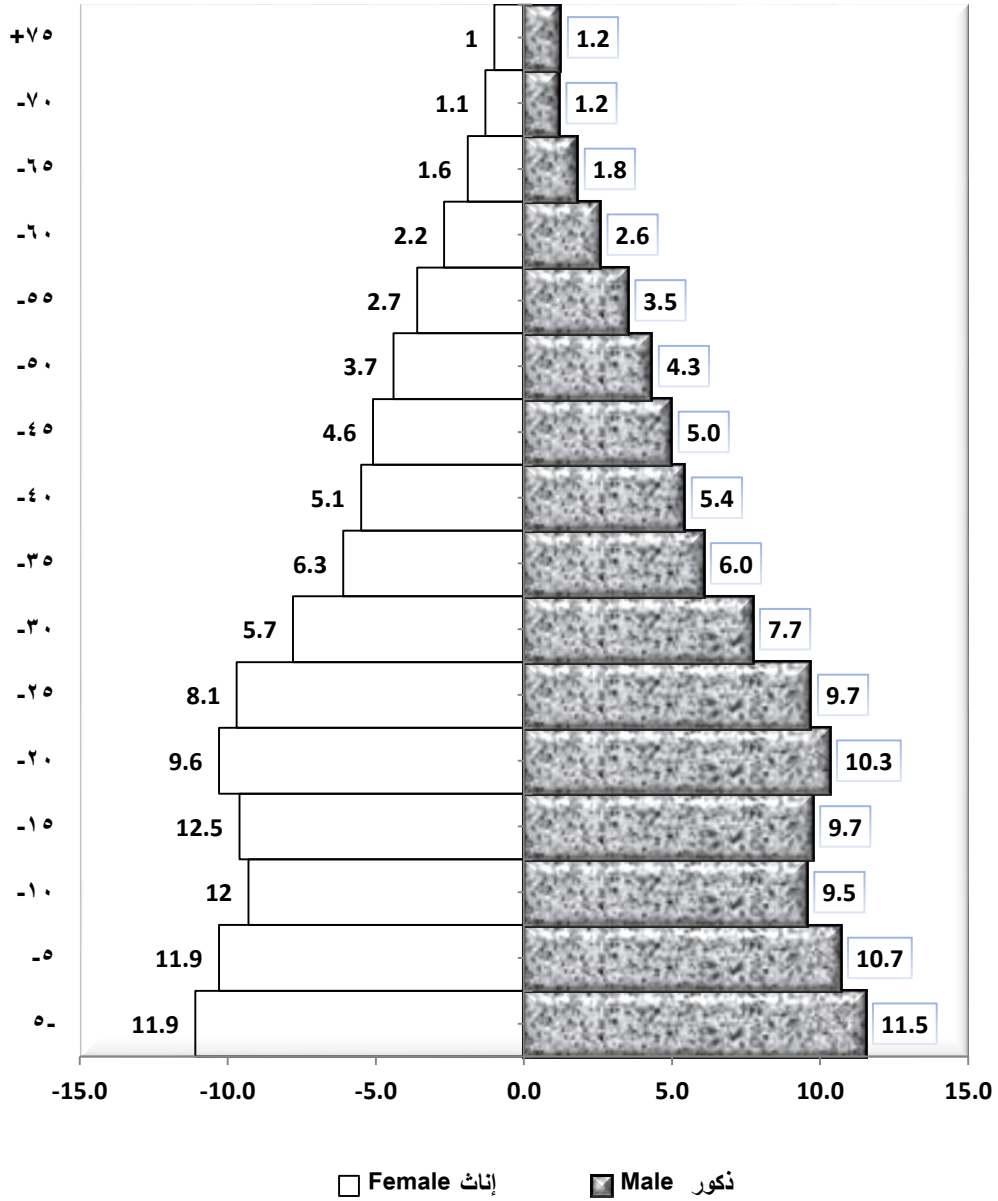
Table No (3) : Population Estimates By Sex , Age Group & Total Egypt 1/7/2016

Age Group	جملة		إناث	ذكور	فئات السن
	%	Total	Female	Male	
<b>Total</b>	<b>100</b>	<b>91023393</b>	<b>44609400</b>	<b>46413993</b>	الاجمالي
<b>0-4</b>	11.3	10306526	4961628	5344898	٤-٠
<b>5-9</b>	10.5	9568531	4614429	4954102	٩-٥
<b>10-14</b>	9.4	8580594	4155235	4425359	١٤-١٠
<b>15-19</b>	9.7	8795757	4278438	4517319	١٩-١٥
<b>20-24</b>	10.3	9362513	4580834	4781679	٢٤-٢٠
<b>25-29</b>	9.7	8806056	4323225	4482831	٢٩-٢٥
<b>30-34</b>	7.8	7058004	3483230	3574774	٣٤-٣٠
<b>35-39</b>	6.1	5537446	2732813	2804633	٣٩-٣٥
<b>40-44</b>	5.5	4969712	2463969	2505743	٤٤-٤٠
<b>45-49</b>	5.0	4561176	2262352	2298824	٤٩-٤٥
<b>50-54</b>	4.4	3959593	1971132	1988461	٥٤-٥٠
<b>55-59</b>	3.6	3233384	1612743	1620641	٥٩-٥٥
<b>60-64</b>	2.6	2371001	1187142	1183859	٦٤-٦٠
<b>65-69</b>	1.8	1667470	839940	827530	٦٩-٦٥
<b>70-74</b>	1.2	1100119	559944	540175	٧٤-٧٠
<b>75+</b>	1.3	1145511	582346	563165	+٧٥



الهرم السكاني في ٢٠١٦/٧/١

population pyramid in 1/7/2016



جدول رقم ( ٤ ) : \* أعداد المواليد أحياء والوفيات والزيادة الطبيعية طبقا للنوع خلال الفترة ( ١٩٩٧ - ٢٠١٦ )

Table No (4)\* : Births, Deaths and Natural Increase, by Sex (1997 - 2016)

وفيات الأطفال الرضع (أقل من سنة) Infants Deaths	وفيات الأطفال أقل من شهر Neonatal Deaths	Natural Increase الزيادة الطبيعية			Deaths الوفيات			Live Births المواليد أحياء			السنة YEAR
		جملة Total	إناث Female	ذكور Male	جملة Total	إناث Female	ذكور Male	جملة Total	إناث Female	ذكور Male	
50047	19960	1265394	623426	641968	389301	179762	209539	1654695	803188	851507	1997
49168	19151	1287480	630625	656855	399772	186531	213241	1687252	817156	870096	1998
**49765	22542	1291592	639592	652000	401433	183238	218195	1693025	822830	870195	1999
55214	28698	1347155	663774	683381	404699	183324	221375	1751854	847098	904756	2000
49149	27177	1336777	664758	672019	404531	181600	222931	1741308	846358	894950	2001
**37904	15051	1342555	663812	678743	424034	197224	226810	1766589	861036	905553	2002
38859	14942	1337269	675038	662231	440149	202282	237867	1777418	877320	900098	2003
40177	17775	1338710	678532	660178	440790	198809	241981	1779500	877341	902159	2004
36146	15874	1350326	677940	672386	450646	203895	246751	1800972	881835	919137	2005
35952	17812	1401883	700556	701327	451863	202105	249758	1853746	902661	951085	2006
34612	16390	1498973	749664	749309	450596	201496	249100	1949569	951160	998409	2007
32174	14540	1588770	789841	798929	461934	205817	256117	2050704	995658	1055046	2008
25760	12696	1740817	854352	886465	476592	215465	261127	2217409	1069817	1147592	2009
31698	14417	1778024	883199	894825	483385	218682	264703	2261409	1101881	1159528	2010
35997	16101	1949008	972226	976782	493086	217549	275537	2442094	1189775	1252319	2011
39942	17114	2100257	1050694	1049563	529512	235673	293839	2629769	1286367	1343402	2012
38753	16915	2110719	1056252	1054467	511183	226971	284212	2621902	1283223	1338679	2013
39679	17361	2188631	1091451	1097180	531864	238549	293315	2720495	1330000	1390495	2014
42050	18206	2111397	1052341	1059056	573879	260487	313392	2685276	1312828	1372448	2015
39301	17182	2044025	1021624	1022401	556148	249124	307024	2600173	1270748	1329425	2016

\*Births and Deaths for the Egyptians in abroad are not included

\* لا تشمل مواليد ووفيات رعايا المصريين بالخارج

\*\* Adjusted Figures

\*\* أرقام معدلة

جدول رقم ( ٥ ) : معدلات المواليد أحياء والوفيات والزيادة الطبيعية خلال الفترة ( ١٩٩٧ - ٢٠١٦ )

Table No (5) : Births, Deaths and Natural Increase Rates (1997 - 2016)

( Rates per thousand )

(المعدلات في الألف)

معدل وفيات الرضع Infant Mortality Rate	معدل وفيات أقل من شهر Neonatal Mortality Rate	معدل الزيادة الطبيعية Natural Increase Rate	معدل الوفيات Crude Death Rate			نسبة النوع (ذكور/ إناث) Sex Ratio	معدل المواليد أحياء Crude birth Rate	السنة Year
			جملة Total	إناث Female	ذكور Male			
30.2*	12.1	21.0	6.5	6.1	6.8	106	27.5	1997
29.1	11.4	21.0	6.5	6.2	6.8	106	27.5	1998
29.4	13.3	20.6	6.4	6.0	6.8	106	27	1999
31.5	16.4	21.1	6.3	5.9	6.8	107	27.4	2000
28.2	15.6	20.5	6.2	5.7	6.7	106	26.7	2001
21.5 *	8.5	20.1	6.4	6.0	6.7	105	26.5	2002
21.9	8.4	19.7	6.5	6.1	6.9	103	26.2	2003
22.6	10.0	19.3	6.4	5.9	6.8	102	25.7	2004
20.1	8.8	19.1	6.4	5.9	6.8	104	25.5	2005
19.4	9.6	19.4	6.3	5.7	6.8	105	25.7	2006
17.8	8.4	20.4	6.1	5.6	6.6	105	26.5	2007
15.7	7.1	21.2	6.1	5.6	6.7	106	27.3	2008
11.6	5.7	22.6	6.2	5.7	6.6	107	28.8	2009
14.0	6.4	22.6	6.1	5.7	6.6	105	28.7	2010
14.7	6.6	24.2	6.1	5.5	6.7	105	30.3	2011
15.2	6.5	25.5	6.4	5.8	7.0	104	31.9	2012
14.8	6.3	25.0	6.0	5.5	6.6	104	31	2013
14.6	6.2	25.2	6.1	5.6	6.6	105	31.3	2014
15.7	6.8	23.7	6.5	6.0	6.9	104.5	30.2	2015
15.1	6.6	22.5	6.1	5.6	6.6	104.6	28.6	2016

\* Adjusted Figures

\* ارقام معدلة

جدول رقم (٦) : معدلات المواليد أحياء والوفيات والزيادة الطبيعية طبقا للمحافظات (حضر/ريف/جملة) عام ٢٠١٦

Table No (6) : Births , Deaths and Natural Increase Rates by

Governorate(Urban/Rural/Total),2016

Governorate	الزيادة الطبيعية Natural Increase			الوفيات Deaths			المواليد احياء Births			المحافظة
	جملة Total	ريف Rural	حضر Urban	جملة Total	ريف Rural	حضر Urban	جملة Total	ريف Rural	حضر Urban	
Total	22.5	21.5	23.7	6.1	4.5	8.2	28.6	26.1	31.9	الاجمالي
Cairo	16.4	0.0	16.4	9.0	0.0	9.0	25.4	0.0	25.4	القاهرة
Alexandria	14.0	0.0	14.0	7.8	0.0	7.8	21.8	0.0	21.8	الإسكندرية
Port-Said	15.9	0.0	15.9	6.5	0.0	6.5	22.4	0.0	22.4	بور سعيد
Suez	19.9	0.0	19.9	6.3	0.0	6.3	26.2	0.0	26.2	السويس
Demietta	20.3	13.7	30.6	6.7	5.1	9.2	27.0	18.8	39.7	دمياط
Dakahlia	19.1	10.4	40.4	6.4	5.4	8.8	25.4	15.7	49.2	الدقهلية
Sharkia	22.4	19.6	31.6	5.6	4.9	7.6	27.9	24.5	39.2	الشرقية
Kalyoubia	20.2	20.1	20.3	5.2	4.8	5.6	25.4	25.0	25.9	القليوبية
Kafir EL Aheikh	22.1	22.3	21.7	5.4	4.4	8.5	27.5	26.7	30.3	كفر الشيخ
Gharbia	19.2	12.7	33.9	6.4	4.8	10.1	25.6	17.4	44.0	الغربية
Menoufia	22.2	17.6	39.3	6.0	4.6	11.0	28.1	22.3	50.3	المنوفية
Behera	24.5	16.6	55.4	5.2	3.9	10.2	29.7	20.5	65.6	البحيرة
Ismailia	24.6	22.1	27.7	6.1	3.4	9.4	30.8	25.4	37.1	الإسماعيلية
Giza	22.6	26.7	19.7	5.8	4.3	6.9	28.4	31.0	26.6	الجيزة
Beni-Suef	28.7	23.3	46.1	5.3	4.5	7.8	34.0	27.8	53.9	بنى سويف
Fayoum	29.0	26.7	36.9	4.6	3.6	7.9	33.6	30.3	44.9	الفيوم
Menia	28.0	28.4	26.1	5.0	4.3	8.4	33.0	32.7	34.4	المنيا
Asyout	26.6	23.8	34.3	6.0	3.8	12.0	32.6	27.6	46.3	أسيوط
Suhag	26.6	26.5	27.1	5.4	4.7	7.8	32.0	31.2	35.0	سوهاج
Qena	25.8	27.2	20.3	5.3	4.8	7.4	31.2	32.0	27.8	قنا
Aswan	23.6	31.0	13.1	5.2	4.5	6.2	28.8	35.5	19.3	أسوان
Luxor	22.8	26.4	16.9	6.0	4.3	8.7	28.8	30.8	25.6	مدينة الأقصر
Red Sea	22.4	2.0	23.6	4.4	0.3	4.7	26.8	2.4	28.3	البحر الأحمر
ELWadi ELGidid	22.2	21.2	23.3	4.3	3.5	5.2	26.5	24.7	28.5	الوادي الجديد
Matrouh	43.7	44.0	43.6	4.9	3.2	5.6	48.6	47.2	49.2	مطروح
North Sinai	20.9	26.1	17.4	5.1	2.7	6.6	26.0	28.9	24.0	شمال سيناء
South Sinai	16.0	10.6	21.1	3.7	0.6	6.7	19.7	11.2	27.7	جنوب سيناء

جدول رقم (٧) : معدلات المواليد أحياء والوفيات والزيادة الطبيعية طبقا للمحافظات والنوع عام ٢٠١٦

Table No (7) : Births , Deaths and Natural Increase Rates by Governorate and Sex,2016

Governorate	الزيادة الطبيعية Natural Increase			الوفيات Deaths			المواليد احياء Births			المحافظة
	جملة Total	إناث Female	ذكور Male	جملة Total	إناث Female	ذكور Male	جملة Total	إناث Female	ذكور Male	
Total	22.5	22.9	22.0	6.1	5.6	6.6	28.6	28.5	28.6	الاجمالي
Cairo	16.4	17.3	15.4	9.0	7.7	10.3	25.4	25.1	25.7	القاهرة
Alexandria	17.0	17.9	16.0	8.3	7.2	9.3	25.2	25.1	25.4	الإسكندرية
Port-Said	15.9	16.0	15.8	6.5	5.9	7.1	22.4	21.9	22.9	بور سعيد
Suez	19.9	20.9	18.9	6.3	5.1	7.5	26.2	26.0	26.4	السويس
Demietta	20.3	21.1	19.5	6.7	6.0	7.4	27.0	27.1	26.9	دمياط
Dakahlia	19.1	19.3	18.9	6.4	5.9	6.8	25.4	25.2	25.7	الدقهلية
Sharkia	22.4	22.9	21.9	5.6	5.2	5.9	27.9	28.1	27.8	الشرقية
Kalyoubia	20.2	20.9	19.6	5.2	4.6	5.8	25.4	25.5	25.3	القليوبية
Kafir EL Aheikh	22.1	22.1	22.2	5.4	5.1	5.6	27.5	27.2	27.8	كفر الشيخ
Gharbia	19.2	19.3	19.0	6.4	6.0	6.8	25.6	25.3	25.8	الغربية
Menoufia	22.2	22.8	21.5	6.0	5.5	6.5	28.1	28.3	28.0	المنوفية
Behera	24.5	24.8	24.2	5.2	5.0	5.5	29.7	29.8	29.7	البحيرة
Ismailia	24.6	25.2	24.0	6.1	5.3	6.9	30.8	30.6	30.9	الإسماعيلية
Giza	22.6	23.4	21.9	5.8	5.2	6.4	28.4	28.5	28.4	الجيزة
Beni-Suef	28.7	28.7	28.7	5.3	5.0	5.6	34.0	33.7	34.3	بنى سويف
Fayoum	29.0	29.4	28.6	4.6	4.4	4.8	33.6	33.9	33.4	الفيوم
Menia	28.0	28.1	27.9	5.0	4.8	5.3	33.0	32.8	33.1	المنيا
Asyout	26.6	26.9	26.4	6.0	5.7	6.3	32.6	32.6	32.7	أسيوط
Suhag	26.6	26.2	27.0	5.4	5.3	5.5	32.0	31.5	32.5	سوهاج
Qena	25.8	25.6	26.1	5.3	5.2	5.5	31.2	30.8	31.5	قنا
Aswan	23.6	23.8	23.3	5.2	4.7	5.7	28.8	28.5	29.0	أسوان
Luxor	22.8	23.1	22.6	6.0	5.6	6.3	28.8	28.7	28.9	مدينة الأقصر
Red Sea	22.4	27.7	18.7	4.4	3.8	4.8	26.8	31.5	23.5	البحر الأحمر
ELWadi ELGidid	22.2	23.3	21.1	4.3	3.6	5.0	26.5	27.0	26.1	الوادى الجديد
Matrouh	43.7	45.6	42.0	4.9	3.7	6.0	48.6	49.3	48.0	مطروح
North Sinai	20.9	22.4	19.5	5.1	3.7	6.3	26.0	26.1	25.8	شمال سيناء
South Sinai	16.0	23.9	11.8	3.7	3.4	3.9	19.7	27.2	15.7	جنوب سيناء

جدول رقم (٨) : أعداد المواليد والوفيات والزيادة الطبيعية لإقسام ومراكز محافظات الجمهورية طبقاً للنوع عام ٢٠١٦

Table No (8) : Births,Deaths and Natural Increase by Governorate (Kessm/ Markaz) and Sex ,2016

Governorate	Kessm/ Markaz	Natural Increase الزيادة الطبيعية			Deaths الوفيات			Births المواليد			المحافظة الاقسام والمراكز
		جملة	اناث	ذكور	جملة	اناث	ذكور	جملة	اناث	ذكور	
		Total	Female	Male	Total	Female	Male	Total	Female	Male	
<b>Total Country</b>		<b>2044025</b>	<b>1021624</b>	<b>1022401</b>	<b>556148</b>	<b>249124</b>	<b>307024</b>	<b>2600173</b>	<b>1270748</b>	<b>1329425</b>	إجمالي الجمهورية
<b>Total Cairo</b>		<b>155567</b>	<b>81528</b>	<b>74039</b>	<b>85681</b>	<b>36391</b>	<b>49290</b>	<b>241248</b>	<b>117919</b>	<b>123329</b>	إجمالي القاهرة
	Tebbin	1711	866	845	315	124	191	2026	990	1036	قسم التبين
	Helwan	15918	7973	7945	3682	1600	2082	19600	9573	10027	قسم حلوان
	Elmaasra *	2841	1458	1383	643	287	356	3484	1745	1739	قسم المعصرة *
	42125	658	322	336	337	163	174	995	485	510	قسم ١٥ مايو
	Tora	1407	617	790	369	128	241	1776	745	1031	قسم طرة
	Maadi	6044	2921	3123	1967	880	1087	8011	3801	4210	قسم المعادي
	Elbasten	5697	2969	2728	2335	946	1389	8032	3915	4117	قسم البساتين
	Dar es Salaam *	4255	2191	2064	2077	843	1234	6332	3034	3298	قسم دار السلام *
	Masr Elkdema	10108	5248	4860	4684	2139	2545	14792	7387	7405	قسم مصر القديمة
Cairo	Sayeda Zeinab	-6302	-1797	-4505	11264	4291	6973	4962	2494	2468	قسم السيدة زينب
	Elkalifa	651	335	316	624	289	335	1275	624	651	قسم الخليفة
	Mokattam *	1060	542	518	724	324	400	1784	866	918	قسم المقطم *
	Menshet nasser	3345	1701	1644	965	415	550	4310	2116	2194	قسم منشية ناصر
	Darb al-Ahmar	2078	1051	1027	986	447	539	3064	1498	1566	قسم الدرب الاحمر
	Mousky	38	27	11	83	34	49	121	61	60	قسم الموسكي
	Abdeen	-98	-62	-36	425	219	206	327	157	170	قسم عابدين
	Qasr al-Nil	-155	-37	-118	386	159	227	231	122	109	قسم قصر النيل
	Bulaq	6400	3263	3137	869	387	482	7269	3650	3619	قسم بولاق
	Azbakia	-848	-266	-582	1257	453	804	409	187	222	قسم الازنكية
	Bab elsheria	5895	2905	2990	1031	511	520	6926	3416	3510	قسم باب الشعرية

تابع/ جدول رقم (٨) : أعداد المواليد والوفيات والزيادة الطبيعية لإقسام ومراكز محافظات الجمهورية طبقاً للنوع عام ٢٠١٦

Con.Table No (8) : Births,Deaths and Natural Increase by Governorate (Kessm/ Markaz) and Sex ,2016

Governorate	Kessm/ Markaz	Natural Increase الزيادة الطبيعية			Deaths الوفيات			Births المواليد			المحافظة	الاقسام والمراكز
		جملة Total	اناث Female	ذكور Male	جملة Total	اناث Female	ذكور Male	جملة Total	اناث Female	ذكور Male		
	Elgamalia	3054	1564	1490	1706	814	892	4760	2378	2382		قسم الجمالية
	Elzaher	456	235	221	649	323	326	1105	558	547		قسم الظاهر
	Waly	4976	2718	2258	5989	2781	3208	10965	5499	5466		قسم الوالي
	Hadayk elkoba	5421	2598	2823	1662	772	890	7083	3370	3713		قسم حدائق القبة
	Sharabiya	1466	580	886	1542	876	666	3008	1456	1552		قسم الشراية
	Shubra	500	233	267	980	486	494	1480	719	761		قسم شبرا
	Rod elfarg	3313	1574	1739	1297	614	683	4610	2188	2422		قسم روض الفرج
	Elsahl	6084	3020	3064	3912	1845	2067	9996	4865	5131		قسم الساحل
	Elzawya elhmra	1878	985	893	1735	757	978	3613	1742	1871		قسم الزاوية
	Elameria	1440	745	695	960	416	544	2400	1161	1239		قسم الاميرية
	Elzeton	3562	1811	1751	1059	458	601	4621	2269	2352		قسم الزيتون
Con. Cairo	Elmatria	11165	5506	5659	2994	1409	1585	14159	6915	7244		قسم المطرية
	Ain Shams	7359	3639	3720	2450	1141	1309	9809	4780	5029		قسم عين شمس
	Elmarg	14522	7242	7280	2687	1133	1554	17209	8375	8834		قسم المرج
	First salam *	6943	3470	3473	692	330	362	7635	3800	3835		قسم السلام اول*
	Second salem	-43	246	-289	2692	1018	1674	2649	1264	1385		قسم السلام ثان
	Nozha	1719	1189	530	5529	2267	3262	7248	3456	3792		قسم النزهة
	Heliopolis	8593	4850	3743	3414	1109	2305	12007	5959	6048		قسم مصر الجديدة
	First nasr city	7919	4245	3674	4688	1818	2870	12607	6063	6544		قسم مدينة نصر اول
	Second nasr city	933	847	86	1942	586	1356	2875	1433	1442		قسم مدينة نصر ثان
	First elkahera elgadedda	1695	915	780	932	362	570	2627	1277	1350		قسم اول القاهره الجديدة
	Third elkahera elgadedda	1094	622	472	499	183	316	1593	805	788		قسم ثالث القاهره الجديدة
	Elshorok	350	218	132	513	207	306	863	425	438		قسم الشروق
	Badr City	465	249	216	135	47	88	600	296	304		قسم بدر



تابع/ جدول رقم (٨) : أعداد المواليد والوفيات والزيادة الطبيعية لإقسام ومراكز محافظات الجمهورية طبقا للنوع عام ٢٠١٦

Con.Table No (8) : Births,Deaths and Natural Increase by Governorate (Kessm/ Markaz) and Sex ,2016

Governorate	Kessm/ Markaz	Natural Increase الزيادة الطبيعية			Deaths الوفيات			Births المواليد			المحافظة	الاقسام والمراكز
		جملة Total	اناث Female	ذكور Male	جملة Total	اناث Female	ذكور Male	جملة Total	اناث Female	ذكور Male		
	<b>Total Alexandria</b>	<b>83726</b>	<b>43434</b>	<b>40292</b>	<b>40946</b>	<b>17555</b>	<b>23391</b>	<b>124672</b>	<b>60989</b>	<b>63683</b>	جملة الاسكندرية	
	First Montaza	7669	3896	3773	3373	1555	1818	11042	5451	5591	قسم المنتزة اول	
	Second montaza	12730	6533	6197	5807	2469	3338	18537	9002	9535	قسم المنتزة ثان	
	First elramle	7742	3939	3803	1845	779	1066	9587	4718	4869	قسم الرمل اول	
	Second elramle	1408	720	688	1471	670	801	2879	1390	1489	قسم الرمل ثان	
	Sidi Gaber	8339	4271	4068	4805	2078	2727	13144	6349	6795	قسم سيدي حابر	
	Bab Sharqi	10214	5398	4816	5061	2105	2956	15275	7503	7772	قسم باب شرق	
	Attareen	-2866	-1252	-1614	3010	1312	1698	144	60	84	قسم العطارين	
	Muharram Bek	5531	2709	2822	2628	1180	1448	8159	3889	4270	قسم محرم بك	
	Karmoz	-497	-206	-291	1156	534	622	659	328	331	قسم كرموز	
<b>Alexandria</b>	Ellaban	111	69	42	261	115	146	372	184	188	قسم اللبان	الأسكندرية
	Mansheya	-101	-42	-59	180	78	102	79	36	43	قسم المنشية	
	Elgomrek	-546	-297	-249	1562	789	773	1016	492	524	قسم الجمرك	
	Mina elbasale	8146	4399	3747	3595	1447	2148	11741	5846	5895	قسم مينا البصل	
	Eldekla	8169	4182	3987	2841	1116	1725	11010	5298	5712	قسم الدخيلة	
	First Amiriyah *	5909	3099	2810	1742	715	1027	7651	3814	3837	قسم اول العامرية*	
	Second Amiriyah *	6252	3184	3068	780	322	458	7032	3506	3526	قسم العامرية ثان*	
	Burj Al Arab	4326	2213	2113	610	230	380	4936	2443	2493	قسم برج العرب	
	New Borg El Arab City	1190	619	571	219	61	158	1409	680	729	مدينة برج العرب الجديدة	

تابع/ جدول رقم (٨) : أعداد المواليد والوفيات والزيادة الطبيعية لإقسام ومراكز محافظات الجمهورية طبقا للنوع عام ٢٠١٦

Con.Table No (8) : Births,Deaths and Natural Increase by Governorate (Kessm/ Markaz) and Sex ,2016

Governorate	Kessm/ Markaz	Natural Increase الزيادة الطبيعية			Deaths الوفيات			Births المواليد			المحافظة الاقسام والمراكز
		جملة	اناث	ذكور	جملة	اناث	ذكور	جملة	اناث	ذكور	
		Total	Female	Male	Total	Female	Male	Total	Female	Male	
	<b>Total Port Said</b>	<b>10859</b>	<b>5388</b>	<b>5471</b>	<b>4442</b>	<b>1971</b>	<b>2471</b>	<b>15301</b>	<b>7359</b>	<b>7942</b>	<b>جملة بور سعيد</b>
	Elshrk	5148	2530	2618	1525	635	890	6673	3165	3508	قسم حي الشرق
	Elarab	1479	750	729	611	266	345	2090	1016	1074	قسم العرب
	Elmnak	1220	593	627	471	217	254	1691	810	881	المناح
	Eldawhey	904	454	450	501	238	263	1405	692	713	حي المناخ والضواحي
<b>Port Said</b>	Elzohor	225	91	134	742	358	384	967	449	518	حي الزهور <b>بورسعيد</b>
	First Eganobe	16	9	7	4	0	4	20	9	11	قسم اول الجنوب
	Second elganob	1281	643	638	134	60	74	1415	703	712	قسم ثان الجنوب
	First Port Fouad	564	308	256	437	192	245	1001	500	501	بور فؤاد اول
	Second f Port Fouad	22	10	12	17	5	12	39	15	24	بور فؤاد ثان
	<b>Total Suez</b>	<b>12803</b>	<b>6635</b>	<b>6168</b>	<b>4041</b>	<b>1612</b>	<b>2429</b>	<b>16844</b>	<b>8247</b>	<b>8597</b>	<b>جملة السويس</b>
	Suez	7947	4057	3890	1684	678	1006	9631	4735	4896	قسم السويس
	Elarbeen	3291	1649	1642	621	285	336	3912	1934	1978	قسم الاربعين
<b>Suez</b>	Ataka	143	151	-8	588	197	391	731	348	383	قسم عتاقه <b>السويس</b>
	Faisal	121	128	-7	773	290	483	894	418	476	قسم فيصل
	Ganayen	1301	650	651	375	162	213	1676	812	864	قسم الجنائين
	<b>Total Damietta</b>	<b>27851</b>	<b>14213</b>	<b>13638</b>	<b>9222</b>	<b>4064</b>	<b>5158</b>	<b>37073</b>	<b>18277</b>	<b>18796</b>	<b>جملة دمياط</b>
	First Damietta	5920	3158	2762	1285	564	721	7205	3722	3483	قسم اول
	second Damietta	1537	801	736	1230	504	726	2767	1305	1462	قسم ثان
	Markaz Damietta	2617	1355	1262	1814	850	964	4431	2205	2226	مركز دمياط
	Markaz Faraskour	4708	2294	2414	1517	706	811	6225	3000	3225	مركز فارسكور
<b>Damietta</b>	Markaz Zarqa	3572	1776	1796	895	413	482	4467	2189	2278	مركز الزرقا <b>دمياط</b>
	Markaz Kafr Saad	5078	2511	2567	1244	549	695	6322	3060	3262	مركز كفر سعد
	Markaz Kafr Elbatek*	2547	1293	1254	471	208	263	3018	1501	1517	مركز كفر البطيخ*
	New Damietta City	1716	921	795	615	216	399	2331	1137	1194	قسم دمياط الجديدة
	Ras Elbar	156	104	52	151	54	97	307	158	149	قسم راس البر

تابع/ جدول رقم (٨) : أعداد المواليد والوفيات والزيادة الطبيعية لإقسام ومراكز محافظات الجمهورية طبقا للنوع عام ٢٠١٦

Con.Table No (8) : Births,Deaths and Natural Increase by Governorate (Kessm/ Markaz) and Sex ,2016

Governorate	Kessm/ Markaz	Natural Increase الزيادة الطبيعية			Deaths الوفيات			Births المواليد			المحافظة الاقسام والمراكز
		جملة Total	اناث Female	ذكور Male	جملة Total	اناث Female	ذكور Male	جملة Total	اناث Female	ذكور Male	
	<b>Total Dakahlia</b>	<b>116878</b>	<b>58264</b>	<b>58614</b>	<b>39084</b>	<b>17887</b>	<b>21197</b>	<b>155962</b>	<b>76151</b>	<b>79811</b>	جملة الدقهلية
	First Mansoura	7310	4071	3239	5213	2086	3127	12523	6157	6366	قسم اول المنصورة
	Second Mansoura	3466	1746	1720	1512	655	857	4978	2401	2577	قسم ثان المنصورة
	Markaz Mansoura	7573	3694	3879	3382	1626	1756	10955	5320	5635	مركز المنصورة
	Markaz Aja	8845	4315	4530	2800	1368	1432	11645	5683	5962	مركز اجا
	Mit Ghamr	209	105	104	189	87	102	398	192	206	قسم ميت غمر
	Markaz Mit Ghamr	15307	7553	7754	4316	2005	2311	19623	9558	10065	مركز ميت غمر
	Markaz Sinbillawain	10872	5415	5457	3117	1440	1677	13989	6855	7134	مركز السنبلوين
	MarkazTammy Amdid	2643	1288	1355	2000	962	1038	4643	2250	2393	مركز تمى الامديد
	Markaz Bany Obaid	617	321	296	1737	834	903	2354	1155	1199	مركز بني عبيد
	Markaz Mahelt Dimna	-734	-255	-479	1682	761	921	948	506	442	مركز محلة دمنة
<b>Dakahlia</b>	Markaz Dekerness	8035	3919	4116	851	403	448	8886	4322	4564	مركز دكرنس
	Markaz Monia Elnasr	4500	2241	2259	2673	1240	1433	7173	3481	3692	مركز منية النصر
	Markaz Mitt Slsell	-339	-134	-205	2975	1401	1574	2636	1267	1369	مركز ميت سلسيل
	Markaz Elgamalya	1637	850	787	2107	946	1161	3744	1796	1948	مركز شرطة الجمالية
	Markaz Elmanzala	8867	4389	4478	352	166	186	9219	4555	4664	مركز المنزلة
	Markaz Elmatryia	1854	963	891	957	427	530	2811	1390	1421	قسم المطرية
	Markaz Sherbin	11174	5476	5698	324	140	184	11498	5616	5882	مركز شربين
	Gamasa	-258	-63	-195	1460	654	806	1202	591	611	قسم جمصة
	Markaz Talkha	7374	3633	3741	399	188	211	7773	3821	3952	مركز طلخا
	Markaz Nabarouh	7147	3523	3624	718	351	367	7865	3874	3991	مركز نبروة
	Markaz Belqas	10779	5214	5565	320	147	173	11099	5361	5738	مركز بلقاس

تابع/ جدول رقم (٨) : أعداد المواليد والوفيات والزيادة الطبيعية لإقسام ومراكز محافظات الجمهورية طبقا للنوع عام ٢٠١٦

Con.Table No (8) : Births,Deaths and Natural Increase by Governorate (Kessm/ Markaz) and Sex ,2016

Governorate	Kessm/ Markaz	Natural Increase الزيادة الطبيعية			Deaths الوفيات			Births المواليد			المحافظة الاقسام والمراكز
		جملة	اناث	ذكور	جملة	اناث	ذكور	جملة	اناث	ذكور	
		Total	Female	Male	Total	Female	Male	Total	Female	Male	
	<b>Total Sharqiya</b>	150133	74901	75232	<b>37254</b>	<b>16947</b>	<b>20307</b>	<b>187387</b>	<b>91848</b>	<b>95539</b>	<b>جملة الشرقية</b>
	First Zagazig	1721	908	813	954	461	493	2675	1369	1306	قسم اول الزقازيق
	Second Zagazig	7470	4012	3458	3137	1211	1926	10607	5223	5384	قسم ثان الزقازيق
	Markaz Zagazig	9265	4521	4744	2525	1216	1309	11790	5737	6053	مركز الزقازيق
	Alqnayat	5533	2830	2703	1856	848	1008	7389	3678	3711	مركز القنايات
	Markaz Minya Elkamh	15433	7644	7789	3937	1837	2100	19370	9481	9889	مركز منيا القمح
	Markaz Mashtool elsok	5053	2505	2548	1046	480	566	6099	2985	3114	مركز مشنول السوق
	Markaz Bilbes	19291	9781	9510	3944	1728	2216	23235	11509	11726	مركز بلبس
	First Asshra Ramadn City	587	394	193	761	269	492	1348	663	685	قسم العاشر اول
	Second Asshra Ramadn City	502	248	254	48	15	33	550	263	287	قسم العاشر ثان
	Markaz Abu Hammad	10868	5359	5509	2246	1049	1197	13114	6408	6706	مركز ابو حماد
	Markaz Hehia	4304	2090	2214	1442	673	769	5746	2763	2983	مركز ههيا
<b>Sharqiya</b>	Asshr	3458	1707	1751	2	1	1	3460	1708	1752	قسم العاشر <b>الشرقية</b>
	Markaz DeyarbNegm	9109	4478	4631	2311	1063	1248	11420	5541	5879	مركز ديرب نجم
	Markaz Ibrahimia	3125	1543	1582	913	441	472	4038	1984	2054	مركز الابراهيمية
	Markaz Abu Kabir	9332	4641	4691	2293	1051	1242	11625	5692	5933	مركز ابو كبير
	Markaz Kafr Saqr	5893	2930	2963	1487	723	764	7380	3653	3727	مركز كفر صقر
	Markaz Awlad saker	4687	2263	2424	1122	539	583	5809	2802	3007	مركز أولاد صقر
	Markaz Hosseinieh	10755	5246	5509	2113	1016	1097	12868	6262	6606	مركز الحسينية
	Faqous	49	24	25	14	7	7	63	31	32	قسم فاقوس
	Markaz Faqous	12440	6181	6259	2921	1316	1605	15361	7497	7864	مركز فاقوس
	Elkoran	3062	1486	1576	574	262	312	3636	1748	1888	قسم القرين
	New Salehia	5753	2896	2857	982	438	544	6735	3334	3401	قسم الصالحية الجديدة
	Markaz San elhagr	2443	1214	1229	626	303	323	3069	1517	1552	مركز سان الحجر

تابع/ جدول رقم (٨) : أعداد المواليد والوفيات والزيادة الطبيعية لإقسام ومراكز محافظات الجمهورية طبقاً للنوع عام ٢٠١٦

Con.Table No (8) : Births,Deaths and Natural Increase by Governorate (Kessm/ Markaz) and Sex ,2016

Governorate	Kessm/ Markaz	Natural Increase الزيادة الطبيعية			Deaths الوفيات			Births المواليد			المحافظة الاقسام والمراكز
		جملة	اناث	ذكور	جملة	اناث	ذكور	جملة	اناث	ذكور	
		Total	Female	Male	Total	Female	Male	Total	Female	Male	
	<b>Total Qaliubiya</b>	<b>106286</b>	<b>53530</b>	<b>52756</b>	<b>27366</b>	<b>11827</b>	<b>15539</b>	<b>133652</b>	<b>65357</b>	<b>68295</b>	جملة القليوبية
	Banha	784	518	266	906	322	584	1690	840	850	قسم بنها
	Markaz Banha	13636	7111	6525	3788	1454	2334	17424	8565	8859	مركز بنها
	Markaz Kafr sokr	3441	1744	1697	1253	554	699	4694	2298	2396	مركز كفر شكر
	Markaz Tookh	14304	7086	7218	2515	1069	1446	16819	8155	8664	مركز طوخ
	Kaha	-1355	-634	-721	2110	983	1127	755	349	406	قسم قها
	Markaz alkanter elkarrya	10115	4888	5227	2629	1226	1403	12744	6114	6630	مركز القناطر الخيرية
	Qalioub	541	526	15	4131	1718	2413	4672	2244	2428	قسم قلوب
<b>Qaliubiya</b>	Markaz Qalioub	9619	4850	4769	169	68	101	9788	4918	4870	مركز قلوب
	First Shubra Al Khaimah	10961	5449	5512	3237	1481	1756	14198	6930	7268	قسم اول شبرا الخيمة
	Second Shubra Al Khaimah	14292	7024	7268	958	405	553	15250	7429	7821	قسم ثان شبرا الخيمة
	Elkosos	3543	1763	1780	1622	774	848	5165	2537	2628	قسم الخصوص
	Markaz Shebin elkanter	15080	7503	7577	1012	463	549	16092	7966	8126	مركز شبين القناطر
	Markaz Khanka	12375	6065	6310	458	193	265	12833	6258	6575	مركز الخانكة
	Elobor	-1050	-363	-687	2578	1117	1461	1528	754	774	قسم العبور
	<b>Total Kafr Elsheikh</b>	<b>72729</b>	<b>35865</b>	<b>36864</b>	<b>17644</b>	<b>8307</b>	<b>9337</b>	<b>90373</b>	<b>44172</b>	<b>46201</b>	جملة كفر الشيخ
	First Kafr Elsheikh	682	398	284	1161	539	622	1843	937	906	قسم كفر الشيخ اول
	Second Kafr Elsheikh	1262	651	611	2223	1103	1120	3485	1754	1731	قسم كفر الشيخ ثان
	Markaz Kafr Elsheikh	10993	5299	5694	546	282	264	11539	5581	5958	مركز كفر الشيخ
	Markaz Elriad	3052	1535	1517	2090	995	1095	5142	2530	2612	مركز الرياض
	Markaz Elhamoul	8130	3924	4206	927	438	489	9057	4362	4695	مركز الحامول
	kesm Beiala	728	375	353	1380	679	701	2108	1054	1054	قسم بيلا
<b>Kafr Elsheikh</b>	Markaz Beiala	4542	2263	2279	1006	462	544	5548	2725	2823	مركز بيلا
	Markaz Elporolos	5844	2864	2980	1158	534	624	7002	3398	3604	مركز البرلس
	Markaz Motopus	6846	3403	3443	563	267	296	7409	3670	3739	مركز مطوبس
	Markaz Fowwa	2973	1405	1568	1339	669	670	4312	2074	2238	مركز فوة
	Markaz Sedy Salem	11557	5667	5890	869	425	444	12426	6092	6334	مركز سيدى سالم
	kesm Desooq	611	295	316	1802	896	906	2413	1191	1222	قسم دسوق
	Markaz Desooq	9192	4650	4542	2168	823	1345	11360	5473	5887	مركز دسوق
	Markaz Qellen	6317	3136	3181	412	195	217	6729	3331	3398	مركز قلين

تابع/ جدول رقم (٨) : أعداد المواليد والوفيات والزيادة الطبيعية لإقسام ومراكز محافظات الجمهورية طبقا للنوع عام ٢٠١٦

Con.Table No (8) : Births,Deaths and Natural Increase by Governorate (Kessm/ Markaz) and Sex ,2016

Governorate	Kessm/ Markaz	Natural Increase الزيادة الطبيعية			Deaths الوفيات			Births المواليد			المحافظة الاقسام والمراكز
		جملة Total	اناث Female	ذكور Male	جملة Total	اناث Female	ذكور Male	جملة Total	اناث Female	ذكور Male	
Gharbia	Total Gharbia	93823	46706	47117	31421	14531	16890	125244	61237	64007	جملة الغربية
	Kessm Tanta First	4244	2166	2078	4487	1976	2511	8731	4142	4589	قسم اول طنطا
	Kessm Tanta Second	14072	6998	7074	3140	1376	1764	17212	8374	8838	قسم طنطا ثان
	Markaz Elsanta	1790	933	857	2957	1426	1531	4747	2359	2388	مركز طنطا
	Markaz Tanta	8455	4115	4340	2330	1143	1187	10785	5258	5527	مركز السنطة
	Markaz Zefta	11360	5601	5759	2985	1421	1564	14345	7022	7323	مركز زفتي
	Markaz smanoud	7185	3483	3702	2066	987	1079	9251	4470	4781	مركز سمند
	K. Elmahalah Elkobra First	6248	3143	3105	1872	800	1072	8120	3943	4177	قسم اول المحلة
	K. Elmahalah Elkobra Second	3777	1912	1865	1873	848	1025	5650	2760	2890	قسم ثان المحلة
	Markaz Elmahalah Elkobra	15101	7721	7380	3740	1722	2018	18841	9443	9398	مركز المحلة
	Markaz Qotour	6935	3397	3538	1788	839	949	8723	4236	4487	مركز قطور
	Markaz Pasioun	6363	3145	3218	1506	712	794	7869	3857	4012	مركز بسيون
	Markaz Kafr Elzayat	8293	4092	4201	2677	1281	1396	10970	5373	5597	مركز كفر الزيات
Menoufia	Total Menoufia	90408	45361	45047	24330	10822	13508	114738	56183	58555	جملة المنوفية
	Kessm Shebien Elkoum	7724	4251	3473	5134	2017	3117	12858	6268	6590	قسم شبين الكوم
	Markaz Shebien Elkoum	3996	2017	1979	1905	868	1037	5901	2885	3016	مركز شبين الكوم
	Markaz Elshohadaa	8130	4009	4121	1658	787	871	9788	4796	4992	مركز الشهداء
	Markaz Tala	7148	3591	3557	1904	881	1023	9052	4472	4580	مركز تلا
	Markaz Berket Elsabaa	6125	2920	3205	1520	757	763	7645	3677	3968	مركز بركة السبع
	Markaz Quesna	9125	4498	4627	2356	1091	1265	11481	5589	5892	مركز قويسنا
	Markaz Elbagour	7430	3673	3757	2088	1000	1088	9518	4673	4845	مركز الباجور
	Markaz Ashmoun	21668	10860	10808	3884	1735	2149	25552	12595	12957	مركز اشمون
	Kessm Sers Ellayan	1809	900	909	329	157	172	2138	1057	1081	قسم سرس الليان
	Kessm Menouf	7634	3832	3802	1664	732	932	9298	4564	4734	قسم منوف
	Markaz Menouf	4582	2264	2318	1068	488	580	5650	2752	2898	مركز منوف
	Markaz & Madinat Elsadat	5037	2546	2491	820	309	511	5857	2855	3002	مركز السادات

تابع/ جدول رقم (٨) : أعداد المواليد والوفيات والزيادة الطبيعية لإقسام ومراكز محافظات الجمهورية طبقا للنوع عام ٢٠١٦

Con.Table No (8) : Births,Deaths and Natural Increase by Governorate (Kessm/ Markaz) and Sex ,2016

Governorate	Kessm/ Markaz	Natural Increase الزيادة الطبيعية			Deaths الوفيات			Births المواليد			المحافظة الاقسام والمراكز
		جملة Total	اناث Female	ذكور Male	جملة Total	اناث Female	ذكور Male	جملة Total	اناث Female	ذكور Male	
	<b>Total Behera</b>	<b>147749</b>	<b>72961</b>	<b>74788</b>	<b>31504</b>	<b>14624</b>	<b>16880</b>	<b>179253</b>	<b>87585</b>	<b>91668</b>	جملة البحيرة
	Kessm Damanhour	4452	2306	2146	3185	1413	1772	7637	3719	3918	قسم دمنهور
	Markaz Damanhour	12420	6109	6311	2620	1262	1358	15040	7371	7669	مركز دمنهور
	Markaz Haush Easa	7560	3687	3873	1395	676	719	8955	4363	4592	مركز حوش عيسى
	Markaz Abo Elmatameer	14968	7393	7575	2127	1003	1124	17095	8396	8699	مركز ابو المطامير
	Kessm Kafr Eldawar	14698	7304	7394	2501	1111	1390	17199	8415	8784	قسم كفر الدوار
	Markaz Kafr Eldawar	7338	3648	3690	2152	1057	1095	9490	4705	4785	مركز كفر الدوار
	Markaz Edco	4517	2189	2328	895	423	472	5412	2612	2800	قسم ادكو
	Markaz Rasheed	6016	2927	3089	1474	682	792	7490	3609	3881	قسم رشيد
<b>Behera</b>	Markaz Abo hommos	13422	6581	6841	2532	1211	1321	15954	7792	8162	مركز ابو حمص
	Markaz Elmahmoudeiah	6302	2994	3308	1569	788	781	7871	3782	4089	مركز محمودية
	Markaz Elrahmaniah	3967	1931	2036	827	395	432	4794	2326	2468	مركز الرحمانية
	Markaz Shoubraakheet	6053	3072	2981	1484	688	796	7537	3760	3777	قسم شبرخيت
	Markaz Etay Elbaroud	10949	5376	5573	2557	1181	1376	13506	6557	6949	قسم ايتاي البارود
	Markaz Koum Hamadah	11083	5415	5668	2503	1163	1340	13586	6578	7008	مركز كوم حمادة
	Markaz Badr	5625	2894	2731	801	322	479	6426	3216	3210	مركز بدر
	Markaz Eldelengat	11193	5507	5686	1743	831	912	12936	6338	6598	مركز الدلنجات
	Markaz Wadi Elnataroun	2183	1163	1020	594	195	399	2777	1358	1419	مركز وادي النظرون
	Kessm Gharb Elnobareia	5003	2465	2538	545	223	322	5548	2688	2860	قسم غرب النوبارية
	<b>Total Ismailia</b>	<b>30142</b>	<b>15230</b>	<b>14912</b>	<b>7494</b>	<b>3222</b>	<b>4272</b>	<b>37636</b>	<b>18452</b>	<b>19184</b>	جملة الاسماعيلية
	Kessm Ismailia First	1211	589	622	167	77	90	1378	666	712	قسم اول الاسماعيلية
	Kessm Ismailia Second	4405	2117	2288	559	267	292	4964	2384	2580	قسم ثان الاسماعيلية
	Kessm Ismailia Third	1873	1146	727	3334	1397	1937	5207	2543	2664	قسم ثالث الاسماعيلية
	Markaz Ismailia	3453	1732	1721	511	220	291	3964	1952	2012	مركز الاسماعيلية
<b>Ismailia</b>	Markaz Elqauntara Gharp	4411	2208	2203	517	236	281	4928	2444	2484	مركز القنطرة غرب
	Kessm Elqauntara Sharq	2026	1030	996	241	75	166	2267	1105	1162	مركز القنطرة شرق
	Markaz Fayed	3013	1502	1511	545	229	316	3558	1731	1827	مركز فايد
	Markaz Abo sweer	4155	2063	2092	674	299	375	4829	2362	2467	مركز ابو صوير
	Markaz Eltal Elkebeer	2665	1346	1319	418	179	239	3083	1525	1558	مركز التل الجديد
	M. Elqaussaseen Elgededah	2930	1497	1433	528	243	285	3458	1740	1718	مركز القصاصين

تابع/ جدول رقم (٨) : أعداد المواليد والوفيات والزيادة الطبيعية لإقسام ومراكز محافظات الجمهورية طبقاً للنوع عام ٢٠١٦

Con.Table No (8) : Births,Deaths and Natural Increase by Governorate (Kessm/ Markaz) and Sex ,2016

Governorate	Kessm/ Markaz	Natural Increase الزيادة الطبيعية			Deaths الوفيات			Births المواليد			المحافظة الاقسام والمراكز
		جملة	اناث	ذكور	جملة	اناث	ذكور	جملة	اناث	ذكور	
		Total	Female	Male	Total	Female	Male	Total	Female	Male	
	<b>Total Giza</b>	<b>177478</b>	<b>89271</b>	<b>88207</b>	<b>45661</b>	<b>19708</b>	<b>25953</b>	<b>223139</b>	<b>108979</b>	<b>114160</b>	جملة الجيزة
	Kessm Empapah	7369	3930	3439	4021	1706	2315	11390	5636	5754	قسم امبابه
	Kessm ElAgouza	10332	5229	5103	4934	2178	2756	15266	7407	7859	قسم العجوزة
	Kessm Eldoqqy	1007	910	97	2714	1103	1611	3721	2013	1708	قسم الدقي
	Kessm El Giza	5061	2518	2543	1687	757	930	6748	3275	3473	قسم الجيزة
	Kessm Bolaq Eldakroun	13789	7013	6776	3705	1627	2078	17494	8640	8854	قسم بولاق الذكور
	Kessm Elomraneiah	7620	3898	3722	5327	2135	3192	12947	6033	6914	قسم العمرانية
	Kessm Eltalpeiah	8957	4319	4638	592	279	313	9549	4598	4951	قسم الطالبية
	Kessm Elahram	7135	3473	3662	1699	777	922	8834	4250	4584	قسم الاهرام
	M. El Giza Abollnomros.prev	7925	3929	3996	1471	640	831	9396	4569	4827	مركز الجيزة (ابو النمرس)
	Kessm Elhawamdeiah	4474	2222	2252	911	419	492	5385	2641	2744	قسم الحوامدية
<b>Giza</b>	Markaz Elpadresheen	14018	6997	7021	2176	980	1196	16194	7977	8217	مركز البدرشين
	Markaz Elayyat	14422	7176	7246	2114	973	1141	16536	8149	8387	مركز العياط
	Markaz Elsaff	12842	6323	6519	1847	795	1052	14689	7118	7571	مركز الصف
	Markaz Atfeeh	12284	6000	6284	1609	699	910	13893	6699	7194	مركز اطفح
	Markaz Kerdasah	10194	5139	5055	1826	797	1029	12020	5936	6084	مركز كرداسة
	Markaz Owseem	10809	5365	5444	1992	879	1113	12801	6244	6557	مركز اوسيم
	Kessm Elwarraq	6641	3283	3358	1900	859	1041	8541	4142	4399	قسم الوراق
	M.Empapah (Monshaat Elkanater)	13722	6826	6896	1961	886	1075	15683	7712	7971	مركز امبابه
	Kessm Elsheikh Zayed	702	400	302	829	324	505	1531	724	807	قسم الشيخ زايد
	Kessm 6.October First	3989	2052	1937	1359	531	828	5348	2583	2765	قسم أول ٦ أكتوبر
	Kessm 6.October Second	2973	1630	1343	811	306	505	3784	1936	1848	قسم ثاني ٦ أكتوبر
	Kessm Elwahat Elpahareiah	1213	639	574	176	58	118	1389	697	692	قسم الواحات البحرية



تابع/ جدول رقم (٨) : أعداد المواليد والوفيات والزيادة الطبيعية لإقسام ومراكز محافظات الجمهورية طبقا للنوع عام ٢٠١٦  
 Con.Table No (8) : Births,Deaths and Natural Increase by Governorate (Kessm/ Markaz) and Sex ,2016

Governorate	Kessm/ Markaz	Natural Increase الزيادة الطبيعية			Deaths الوفيات			Births المواليد			المحافظة الاقسام والمراكز
		جملة	اناث	ذكور	جملة	اناث	ذكور	جملة	اناث	ذكور	
		Total	Female	Male	Total	Female	Male	Total	Female	Male	
Beni-Suef	<b>Total Beni-Suef</b>	<b>85630</b>	<b>42062</b>	<b>43568</b>	<b>15823</b>	<b>7351</b>	<b>8472</b>	<b>101453</b>	<b>49413</b>	<b>52040</b>	جملة بني سويف
	Kessm Beni-Suef	10106	4573	5533	2165	926	1239	12271	5499	6772	قسم بني سويف
	Markaz Beni-Suef	6160	3185	2975	2594	1154	1440	8754	4339	4415	مركز بني سويف
	Markaz Ehnasia	12420	6091	6329	1683	795	888	14103	6886	7217	مركز اهناسيا
	Markaz Pepa	12014	5961	6053	2097	1023	1074	14111	6984	7127	مركز ببا
	Markaz somasta	7977	3975	4002	1233	598	635	9210	4573	4637	مركز سمسطا
	Markaz Elfashn	12157	5928	6229	2094	1057	1037	14251	6985	7266	مركز الفشن
	Markaz Elwastah	14130	7030	7100	2187	952	1235	16317	7982	8335	مركز الواسطي
	Markaz Nasseer- powsh.prev	10666	5319	5347	1770	846	924	12436	6165	6271	مركز ناصر
El. Fayoum	<b>Total El. Fayoum</b>	<b>96060</b>	<b>47273</b>	<b>48787</b>	<b>15265</b>	<b>7070</b>	<b>8195</b>	<b>111325</b>	<b>54343</b>	<b>56982</b>	جملة الفيوم
	Kessm El. Fayoum First	8822	4679	4143	4116	1653	2463	12938	6332	6606	قسم الفيوم
	Markaz El .Fayoum	14302	6876	7426	1767	889	878	16069	7765	8304	مركز الفيوم
	Markaz Tameiah	13829	6813	7016	1592	783	809	15421	7596	7825	مركز طامية
	Markaz Sennorus	16459	8109	8350	2247	1018	1229	18706	9127	9579	مركز سنورس
	Markaz Abshoway	12707	6172	6535	1585	758	827	14292	6930	7362	مركز أبشواى
	Markaz Atsa	21279	10282	10997	2580	1310	1270	23859	11592	12267	مركز إطسا
	Markaz Yousef Elseddeq	8662	4342	4320	1378	659	719	10040	5001	5039	مركز يوسف الصديق
El Menia	<b>Total El Menia</b>	<b>150428</b>	<b>73989</b>	<b>76439</b>	<b>27053</b>	<b>12585</b>	<b>14468</b>	<b>177481</b>	<b>86574</b>	<b>90907</b>	جملة المنيا
	Kessm El Menia First	2100	1317	783	3479	1332	2147	5579	2649	2930	قسم اول المنيا
	Kessm El Menia Second	1213	574	639	238	100	138	1451	674	777	قسم ثان المنيا
	Kessm El Menia Third	170	100	70	121	48	73	291	148	143	قسم ثالث المنيا
	Markaz El Menia	19306	9421	9885	2940	1424	1516	22246	10845	11401	مركز المنيا
	Markaz Abo qorqas	15987	7793	8194	2669	1337	1332	18656	9130	9526	مركز ابو قرقاص
	Kessm Mallawey	4862	2412	2450	1020	453	567	5882	2865	3017	قسم ملوي
	Markaz Mallawey	20393	9825	10568	3116	1603	1513	23509	11428	12081	مركزملوي
	Markaz Dermowas	9835	4849	4986	1703	819	884	11538	5668	5870	مركز دير مواس
	Markaz Samalout Sharq	8813	4370	4443	1437	655	782	10250	5025	5225	مركز شمالوط شرق
	Markaz Samalout Gharb	14180	6936	7244	1912	913	999	16092	7849	8243	مركز شمالوط غرب
	Markaz Matay	8687	4278	4409	1410	640	770	10097	4918	5179	مركز مطاي
	Markaz Bani Mazar	18893	9254	9639	2958	1359	1599	21851	10613	11238	مركز بني مزار
	Markaz Maghghah	17276	8553	8723	2867	1341	1526	20143	9894	10249	مركز مغاغة
Markaz Eledwah	8713	4307	4406	1183	561	622	9896	4868	5028	مركز العدوة	

تابع/ جدول رقم (٨) : أعداد المواليد والوفيات والزيادة الطبيعية لإقسام ومراكز محافظات الجمهورية طبقا للنوع عام ٢٠١٦  
 Con.Table No (8) : Births,Deaths and Natural Increase by Governorate (Kessm/ Markaz) and Sex ,2016

Governorate	Kessm/ Markaz	Natural Increase الزيادة الطبيعية			Deaths الوفيات			Births المواليد			المحافظة	الاقسام والمراكز
		جملة	اناث	ذكور	جملة	اناث	ذكور	جملة	اناث	ذكور		
		Total	Female	Male	Total	Female	Male	Total	Female	Male		
	<b>Total Asyout</b>	<b>117651</b>	<b>58221</b>	<b>59430</b>	<b>26526</b>	<b>12313</b>	<b>14213</b>	<b>144177</b>	<b>70534</b>	<b>73643</b>		<b>جملة أسيوط</b>
	Kessm Asyout First	6674	4097	2577	9086	3740	5346	15760	7837	7923		قسم اول اسيوط
	Kessm Asyout Second	5232	2615	2617	1183	492	691	6415	3107	3308		قسم ثان اسيوط
	Markaz Asyout	11098	5421	5677	1775	865	910	12873	6286	6587		مركز اسيوط
	Kessm Abo teeg	2515	1223	1292	442	218	224	2957	1441	1516		قسم ابو تيج
	Markaz Abo teeg	7043	3362	3681	1088	572	516	8131	3934	4197		مركز ابو تيج
	Markaz Elghanayem	4078	2028	2050	591	292	299	4669	2320	2349		مركز الغنام
	Markaz Saudafa	5110	2447	2663	832	384	448	5942	2831	3111		مركز صدفا
<b>Asyout</b>	Markaz Manfalout	15629	7646	7983	2014	982	1032	17643	8628	9015		مركز منفلوط
	Markaz Elqouseiah	12921	6276	6645	2082	1086	996	15003	7362	7641		مركز القوصية
	Markaz Dayrout	17047	8252	8795	2475	1228	1247	19522	9480	10042		مركز ديروط
	Markaz Abnoub	11901	5834	6067	1640	761	879	13541	6595	6946		مركز ابنوب
	Markaz Elfath	6402	3145	3257	1121	592	529	7523	3737	3786		مركز الفتاح
	Markaz Sahel Seleem	4497	2233	2264	898	428	470	5395	2661	2734		مركز ساحل سليم
	Markaz Elbadarey	7456	3618	3838	1292	669	623	8748	4287	4461		مركز البداري
	Asyout Elgededah City	48	24	24	7	4	3	55	28	27		قسم مدينة اسيوط الجديدة
	<b>Total Suhag</b>	<b>127629</b>	<b>62015</b>	<b>65614</b>	<b>25867</b>	<b>12551</b>	<b>13316</b>	<b>153496</b>	<b>74566</b>	<b>78930</b>		<b>جملة سوهاج</b>
	Kessm Suhag First	-113	-18	-95	940	426	514	827	408	419		قسم سوهاج اول
	Kessm Suhag Second	2306	1285	1021	1894	771	1123	4200	2056	2144		قسم سوهاج ثان
	Markaz Suhag	16357	7917	8440	2618	1346	1272	18975	9263	9712		مركز سوهاج
	Markaz Elmaraghah	9300	4613	4687	1929	907	1022	11229	5520	5709		مركز المراغة
	Markaz Gohainah Elgharbeiah	6157	2975	3182	1237	627	610	7394	3602	3792		مركز جهينة الغربية
	Kessm Tahta	3788	1908	1880	858	374	484	4646	2282	2364		قسم طهطا
	Markaz Tahta	6758	3246	3512	1346	691	655	8104	3937	4167		مركز طهطا
	Markaz Tema	10016	4852	5164	1886	927	959	11902	5779	6123		مركز طما
<b>Suhag</b>	Markaz Elmonshaah	11764	5597	6167	1970	963	1007	13734	6560	7174		مركز المنشأة
	Markaz Elosayrat	5256	2549	2707	884	442	442	6140	2991	3149		مركز العسيرات
	Kessm & Grga City	3773	1841	1932	785	342	443	4558	2183	2375		قسم جرجا
	Markaz Grga	10308	5058	5250	1900	951	949	12208	6009	6199		مركز جرجا
	Markaz Elbalayna	13833	6703	7130	2784	1385	1399	16617	8088	8529		مركز البلينا
	M.Dar Elsalam Toq Sharq.prev	11143	5359	5784	1956	955	1001	13099	6314	6785		مركز دار السلام
	Markaz Akhmeem	10602	5057	5545	1820	914	906	12422	5971	6451		مركز احميم
	Markaz Saqaltah	6381	3073	3308	1060	530	530	7441	3603	3838		مركز ساقلنة

Con.Table No (8) : Births, Deaths and Natural Increase by Governorate (Kessm/ Markaz) and Sex ,2016

Governorate	Kessm/ Markaz	Natural Increase الزيادة الطبيعية			Deaths الوفيات			Births المواليد			المحافظة الاقسام والمراكز
		جملة	اناث	ذكور	جملة	اناث	ذكور	جملة	اناث	ذكور	
		Total	Female	Male	Total	Female	Male	Total	Female	Male	
Qena	<b>Total Qena</b>	<b>81873</b>	<b>40351</b>	<b>41522</b>	<b>16937</b>	<b>8234</b>	<b>8703</b>	<b>98810</b>	<b>48585</b>	<b>50225</b>	جملة قنا
	Kessm Qena	-379	-62	-317	713	224	489	334	162	172	قسم قنا
	Markaz Qena	17197	8478	8719	3223	1556	1667	20420	10034	10386	مركز قنا
	Markaz Dshna	12125	5974	6151	2054	969	1085	14179	6943	7236	مركز دشنا
	Markaz Elwaqf	2019	998	1021	488	247	241	2507	1245	1262	مركز الوقف
	Markaz Nagaa Hammadey	12886	6284	6602	3211	1583	1628	16097	7867	8230	مركز نجع حمادي
	Markaz Farshout	4844	2317	2527	1066	560	506	5910	2877	3033	مركز فرشوط
	Markaz Abo tesht	12500	6119	6381	2465	1238	1227	14965	7357	7608	مركز ابو تشت
	Markaz Qaft	4010	2028	1982	763	381	382	4773	2409	2364	مركز قفط
	Markaz Qous	12699	6255	6444	2048	1008	1040	14747	7263	7484	مركز قوص
Markaz Naqadah	3972	1960	2012	906	468	438	4878	2428	2450	مركز نقادة	
Aswan	<b>Total Aswan</b>	<b>34982</b>	<b>17541</b>	<b>17441</b>	<b>7686</b>	<b>3436</b>	<b>4250</b>	<b>42668</b>	<b>20977</b>	<b>21691</b>	جملة أسوان
	Kessm Aswan First	5153	2774	2379	2425	970	1455	7578	3744	3834	قسم اول اسوان
	Markaz Aswan	2964	1516	1448	348	153	195	3312	1669	1643	مركز اسوان
	Markaz Edfo	11046	5477	5569	2121	1002	1119	13167	6479	6688	مركز ادفو
	Markaz Koum ompow	10673	5241	5432	1663	752	911	12336	5993	6343	مركز كوم امبو
	Markaz Nasr	1891	923	968	500	251	249	2391	1174	1217	مركز نصر
	Markaz Draw	3163	1563	1600	600	292	308	3763	1855	1908	مركز دراو
Markaz Abo sompol	92	47	45	29	16	13	121	63	58	مركز ابو سمبل	
Luxor	<b>Total Luxor</b>	<b>27107</b>	<b>13432</b>	<b>13675</b>	<b>7082</b>	<b>3282</b>	<b>3800</b>	<b>34189</b>	<b>16714</b>	<b>17475</b>	جملة الأقصر
	Kessm Luxor	3397	1784	1613	2905	1260	1645	6302	3044	3258	قسم مدينة الأقصر
	Markaz Luxor	6545	3230	3315	951	444	507	7496	3674	3822	مركز الأقصر
	Kessm Elqrnah	1897	962	935	383	187	196	2280	1149	1131	قسم القرنة
	Markaz Elqrnah	541	239	302	115	64	51	656	303	353	مركز القرنة
	Markaz Armant	4129	1977	2152	744	355	389	4873	2332	2541	مركز ارمنت
Markaz Esna	10598	5240	5358	1984	972	1012	12582	6212	6370	مركز اسنا	
Red Sea	<b>Total Red Sea</b>	<b>8009</b>	<b>4023</b>	<b>3986</b>	<b>1578</b>	<b>556</b>	<b>1022</b>	<b>9587</b>	<b>4579</b>	<b>5008</b>	جملة البحر الاحمر
	Kessm Haurgadah First	1373	622	751	14	5	9	1387	627	760	قسم اول الغردقة
	Kessm Haurgadah second	2966	1529	1437	840	308	532	3806	1837	1969	قسم ثان الغردقة
	Kessm Ras Ghareb	903	491	412	213	70	143	1116	561	555	قسم راس غارب
	Kessm Safagah	1276	571	522		61	122	1276	632	644	قسم سفاجا
	Kessm Elqoser	1018	473	545	180	79	101	1198	552	646	قسم القصير
	Kessm Marsa Alam	31	36	-5	87	17	70	118	53	65	قسم مرسى علم
Kessm Elshalateen	625	301	324	61	16	45	686	317	369	قسم الشلاتين	

تابع/ جدول رقم (٨) : أعداد المواليد والوفيات والزيادة الطبيعية لإقسام ومراكز محافظات الجمهورية طبقاً للنوع عام ٢٠١٦

Con.Table No (8) : Births,Deaths and Natural Increase by Governorate (Kessm/ Markaz) and Sex ,2016

Governorate	Kessm/ Markaz	Natural Increase الزيادة الطبيعية			Deaths الوفيات			Births المواليد			المحافظة	الاقسام والمراكز
		جملة	اناث	ذكور	جملة	اناث	ذكور	جملة	اناث	ذكور		
		Total	Female	Male	Total	Female	Male	Total	Female	Male		
<b>Total ELWadi ELGidid</b>		<b>5173</b>	<b>2652</b>	<b>2521</b>	<b>1004</b>	<b>412</b>	<b>592</b>	<b>6177</b>	<b>3064</b>	<b>3113</b>	<b>جملة الوادي الجديد</b>	
	Kessm Elkhargah	2071	1068	1003	420	179	241	2491	1247	1244	قسم الواحات الخارجة	
	Markaz Shortah paris	347	160	187	40	22	18	387	182	205	مركز باريس	
<b>ELWadi ELGidid</b>	Markaz Balat	171	81	90	52	25	27	223	106	117	مركز بلاط	
	Markaz Shortah Elfarafrah	759	433	326	103	21	82	862	454	408	مركز الفرافرة	
	Markaz Eldakhlah	1825	910	915	389	165	224	2214	1075	1139	مركز الواحات الداخلة	
<b>Total Matrouh</b>		<b>20901</b>	<b>10476</b>	<b>10425</b>	<b>2329</b>	<b>853</b>	<b>1476</b>	<b>23230</b>	<b>11329</b>	<b>11901</b>	<b>جملة مطروح</b>	
	Kessm Marsa Matrouh	7540	3900	3640	1216	445	771	8756	4345	4411	قسم مرسى مطروح	
	Kessm Elnegelah	1566	764	802	48	23	25	1614	787	827	قسم النجيلة	
	Kessm Sedy Barraney	2596	1292	1304	123	54	69	2719	1346	1373	قسم سيدى بران	
<b>Matrouh</b>	Kessm Elsaloum	824	395	429	45	13	32	869	408	461	قسم السلوم	
	Kessm Eldabaah	2776	1328	1448	182	76	106	2958	1404	1554	قسم الضبعة	
	Kessm Elalamein	691	382	309	278	71	207	969	453	516	قسم العلمين	
	Kessm Elhammam	3779	1827	1952	338	131	207	4117	1958	2159	قسم الحمام	
	Kessm Seiwah	1129	588	541	99	40	59	1228	628	600	قسم سيوة	
<b>Total North Sinai</b>		<b>9412</b>	<b>4878</b>	<b>4534</b>	<b>2274</b>	<b>812</b>	<b>1462</b>	<b>11686</b>	<b>5690</b>	<b>5996</b>	<b>جملة شمال سيناء</b>	
	Kessm Elareash First	825	533	292	294	19	275	1119	552	567	قسم اول العريش	
	Kessm Elareash Third	2493	1344	1149	1282	529	753	3775	1873	1902	قسم ثالث العريش	
	Kessm Elareash Fourth	415	214	201	43	15	28	458	229	229	قسم رابع العريش	
	Kessm Bear Elaabd	1683	860	823	211	85	126	1894	945	949	قسم بئر العبد	
<b>North Sinai</b>	Kessm shortah Romanah	1233	595	638	98	40	58	1331	635	696	قسم رمانه	
	Kessm Elhsnah	159	92	67	21	6	15	180	98	82	قسم الحسنه	
	Kessm NakhI	91	48	43	24	4	20	115	52	63	مركز نخل	
	Kessm Shortah Elkaseimah	420	199	221	37	9	28	457	208	249	قسم القسيمه	
	Kessm Elsheikh Zowayed	741	378	363	114	49	65	855	427	428	قسم الشيخ زويد	
	Kessm Rafah	1352	615	737	150	56	94	1502	671	831	قسم رفح	
<b>Total South Sinai</b>		<b>2738</b>	<b>1424</b>	<b>1314</b>	<b>634</b>	<b>201</b>	<b>433</b>	<b>3372</b>	<b>1625</b>	<b>1747</b>	<b>جملة جنوب سيناء</b>	
	Kessm Eltour	845	428	417	154	55	99	999	483	516	قسم الطور	
	Kessm Abo rdees	527	240	287	57	20	37	584	260	324	قسم ابو رديس	
	Kessm Ras Sedr	707	360	347	130	35	95	837	395	442	قسم راس سدر	
	Kessm Sant Katreen	117	65	52	26	14	12	143	79	64	قسم سانت كاترين	
<b>South Sinai</b>	Kessm Nowebaa	170	94	76	18	4	14	188	98	90	قسم نويبع	
	Kessm Shortah Taba	0	5	-5	8	1	7	8	6	2	قسم طابا	
	Kessm Dahab	153	76	77	26	7	19	179	83	96	قسم دهب	
	Kessm Sharm elsheikh	219	156	63	215	65	150	434	221	213	قسم شرم الشيخ	

\*Adjusted according to the administrative boundaries 2014

الجزء الثاني

المواليد أحياء

**Part 2**

**Live Births**

جدول رقم (٩) : المواليد احياء بحضر وريف الجمهورية طبقا للنوع والشهور لعام ٢٠١٦

Table No (9) : Live Births in Governorate (Urban and Rural ) by Sex and months 2016

Urban Governorates

المحافظات الحضرية

Governorates	السويس Suez			بور سعيد Port-Said			الاسكندرية Alexandria			القاهرة Cairo			المحافظات الشهور	
	جملة Total	إناث Female	ذكور Male	جملة Total	إناث Female	ذكور Male	جملة Total	إناث Female	ذكور Male	جملة Total	إناث Female	ذكور Male		
<b>Total</b>	<b>Urban</b>	<b>16844</b>	<b>8247</b>	<b>8597</b>	<b>15301</b>	<b>7359</b>	<b>7942</b>	<b>105793</b>	<b>51564</b>	<b>54229</b>	<b>241248</b>	<b>117919</b>	<b>123329</b>	حضر
	<b>Rural</b>	<b>0</b>	<b>0</b>	<b>0</b>	<b>0</b>	<b>0</b>	<b>0</b>	<b>18879</b>	<b>9425</b>	<b>9454</b>	<b>0</b>	<b>0</b>	<b>0</b>	ريف
	<b>Total</b>	<b>16844</b>	<b>8247</b>	<b>8597</b>	<b>15301</b>	<b>7359</b>	<b>7942</b>	<b>124672</b>	<b>60989</b>	<b>63683</b>	<b>241248</b>	<b>117919</b>	<b>123329</b>	جملة
<b>January</b>	<b>Urban</b>	1567	773	794	1451	698	753	9771	4830	4941	22222	11062	11160	حضر
	<b>Rural</b>	0	0	0	0	0	0	1846	926	920	0	0	0	ريف
	<b>Total</b>	1567	773	794	1451	698	753	11617	5756	5861	22222	11062	11160	جملة
<b>February</b>	<b>Urban</b>	1344	635	709	1224	589	635	8605	4175	4430	19317	9492	9825	حضر
	<b>Rural</b>	0	0	0	0	0	0	1607	815	792	0	0	0	ريف
	<b>Total</b>	1344	635	709	1224	589	635	10212	4990	5222	19317	9492	9825	جملة
<b>March</b>	<b>Urban</b>	1235	619	616	1200	588	612	8005	3828	4177	18449	9015	9434	حضر
	<b>Rural</b>	0	0	0	0	0	0	1499	740	759	0	0	0	ريف
	<b>Total</b>	1235	619	616	1200	588	612	9504	4568	4936	18449	9015	9434	جملة
<b>April</b>	<b>Urban</b>	1191	579	612	1038	503	535	7326	3565	3761	17451	8514	8937	حضر
	<b>Rural</b>	0	0	0	0	0	0	1330	654	676	0	0	0	ريف
	<b>Total</b>	1191	579	612	1038	503	535	8656	4219	4437	17451	8514	8937	جملة
<b>May</b>	<b>Urban</b>	1212	594	618	1030	488	542	7246	3465	3781	17925	8661	9264	حضر
	<b>Rural</b>	0	0	0	0	0	0	1351	677	674	0	0	0	ريف
	<b>Total</b>	1212	594	618	1030	488	542	8597	4142	4455	17925	8661	9264	جملة
<b>June</b>	<b>Urban</b>	1357	673	684	1067	483	584	7807	3780	4027	18797	9091	9706	حضر
	<b>Rural</b>	0	0	0	0	0	0	1424	716	708	0	0	0	ريف
	<b>Total</b>	1357	673	684	1067	483	584	9231	4496	4735	18797	9091	9706	جملة
<b>July</b>	<b>Urban</b>	1492	731	761	1362	674	688	10107	5000	5107	22575	10897	11678	حضر
	<b>Rural</b>	0	0	0	0	0	0	1834	911	923	0	0	0	ريف
	<b>Total</b>	1492	731	761	1362	674	688	11941	5911	6030	22575	10897	11678	جملة
<b>August</b>	<b>Urban</b>	1606	807	799	1458	699	759	10374	4992	5382	22970	11230	11740	حضر
	<b>Rural</b>	0	0	0	0	0	0	1926	970	956	0	0	0	ريف
	<b>Total</b>	1606	807	799	1458	699	759	12300	5962	6338	22970	11230	11740	جملة
<b>September</b>	<b>Urban</b>	1480	754	726	1320	636	684	9297	4528	4769	20013	9802	10211	حضر
	<b>Rural</b>	0	0	0	0	0	0	1616	792	824	0	0	0	ريف
	<b>Total</b>	1480	754	726	1320	636	684	10913	5320	5593	20013	9802	10211	جملة
<b>October</b>	<b>Urban</b>	1506	704	802	1514	747	767	9620	4793	4827	21823	10728	11095	حضر
	<b>Rural</b>	0	0	0	0	0	0	1697	811	886	0	0	0	ريف
	<b>Total</b>	1506	704	802	1514	747	767	11317	5604	5713	21823	10728	11095	جملة
<b>November</b>	<b>Urban</b>	1456	684	772	1350	674	676	8859	4283	4576	20370	10045	10325	حضر
	<b>Rural</b>	0	0	0	0	0	0	1473	746	727	0	0	0	ريف
	<b>Total</b>	1456	684	772	1350	674	676	10332	5029	5303	20370	10045	10325	جملة
<b>December</b>	<b>Urban</b>	1398	694	704	1287	580	707	8776	4325	4451	19336	9382	9954	حضر
	<b>Rural</b>	0	0	0	0	0	0	1276	667	609	0	0	0	ريف
	<b>Total</b>	1398	694	704	1287	580	707	10052	4992	5060	19336	9382	9954	جملة

تابع / جدول رقم (٩) : المواليد احياء بحضر وريف الجمهورية طبقا للنوع والشهور لعام ٢٠١٦  
Cont, Table No (9) : Live Births in Governorate (Urban and Rural ) by Sex and months 2016

Lower Egypt Governorates

محافظات الوجه البحري

Governorate	كفر الشيخ Kafr El-Sheikh			القليوبية Kalyoubia			الشرقية Sharkia			الدقهلية Dakahlia			دمياط Demietta			المحافظات الشهور	
	جملة Total	إناث Femal	ذكور Male	جملة Total	إناث Femal	ذكور Male	جملة Total	إناث Femal	ذكور Male	جملة Total	إناث Femal	ذكور Male	جملة Total	إناث Femal	ذكور Male		
																	Months
Total	Urban	22904	11278	11626	60949	29760	31189	60801	29862	30939	87596	42923	44673	21333	10567	10766	حضر
	Rural	67469	32894	34575	72703	35597	37106	126586	61986	64600	68366	33228	35138	15740	7710	8030	ريف
	Total	90373	44172	46201	133652	65357	68295	187387	91848	95539	155962	76151	79811	37073	18277	18796	جملة
January	Urban	2152	1019	1133	5361	2678	2683	4285	2159	2126	7769	3825	3944	2106	1048	1058	حضر
	Rural	6875	3357	3518	6628	3171	3457	13221	6488	6733	6289	3118	3171	1519	741	778	ريف
	Total	9027	4376	4651	11989	5849	6140	17506	8647	8859	14058	6943	7115	3625	1789	1836	جملة
February	Urban	1721	895	826	4691	2281	2410	3760	1829	1931	7004	3452	3552	1663	831	832	حضر
	Rural	5527	2757	2770	5786	2889	2897	11167	5507	5660	5505	2631	2874	1238	627	611	ريف
	Total	7248	3652	3596	10477	5170	5307	14927	7336	7591	12509	6083	6426	2901	1458	1443	جملة
March	Urban	1793	881	912	4543	2224	2319	4189	2096	2093	7096	3450	3646	1715	847	868	حضر
	Rural	5696	2701	2995	5461	2670	2791	10809	5321	5488	5629	2698	2931	1235	586	649	ريف
	Total	7489	3582	3907	10004	4894	5110	14998	7417	7581	12725	6148	6577	2950	1433	1517	جملة
April	Urban	1643	843	800	4314	2092	2222	4330	2151	2179	6501	3197	3304	1609	802	807	حضر
	Rural	4805	2319	2486	5137	2518	2619	8975	4324	4651	5241	2535	2706	1143	546	597	ريف
	Total	6448	3162	3286	9451	4610	4841	13305	6475	6830	11742	5732	6010	2752	1348	1404	جملة
May	Urban	1702	815	887	4470	2125	2345	4225	2049	2176	6331	3140	3191	1547	746	801	حضر
	Rural	4720	2333	2387	5304	2616	2688	9056	4358	4698	5148	2485	2663	1087	514	573	ريف
	Total	6422	3148	3274	9774	4741	5033	13281	6407	6874	11479	5625	5854	2634	1260	1374	جملة
June	Urban	1831	868	963	4730	2296	2434	4650	2231	2419	6838	3326	3512	1562	771	791	حضر
	Rural	5187	2507	2680	5598	2639	2959	9360	4505	4855	5371	2603	2768	1181	593	588	ريف
	Total	7018	3375	3643	10328	4935	5393	14010	6736	7274	12209	5929	6280	2743	1364	1379	جملة
July	Urban	2197	1067	1130	5787	2791	2996	5445	2697	2748	8193	4029	4164	2011	991	1020	حضر
	Rural	6252	3017	3235	6921	3400	3521	11578	5652	5926	6484	3143	3341	1483	722	761	ريف
	Total	8449	4084	4365	12708	6191	6517	17023	8349	8674	14677	7172	7505	3494	1713	1781	جملة
August	Urban	2132	1064	1068	5901	2946	2955	6219	3030	3189	8533	4100	4433	2032	1001	1031	حضر
	Rural	6304	3099	3205	7217	3532	3685	11474	5635	5839	6631	3291	3340	1577	788	789	ريف
	Total	8436	4163	4273	13118	6478	6640	17693	8665	9028	15164	7391	7773	3609	1789	1820	جملة
September	Urban	2055	994	1061	5336	2587	2749	5881	2865	3016	7511	3691	3820	1828	897	931	حضر
	Rural	5916	2866	3050	6387	3097	3290	10388	5166	5222	5872	2882	2990	1366	666	700	ريف
	Total	7971	3860	4111	11723	5684	6039	16269	8031	8238	13383	6573	6810	3194	1563	1631	جملة
Oktober	Urban	2123	1030	1093	5604	2771	2833	6183	3080	3103	7716	3840	3876	1982	961	1021	حضر
	Rural	6223	3069	3154	6623	3254	3369	10876	5293	5583	6066	2916	3150	1433	713	720	ريف
	Total	8346	4099	4247	12227	6025	6202	17059	8373	8686	13782	6756	7026	3415	1674	1741	جملة
November	Urban	1782	898	884	5209	2512	2697	6039	2995	3044	7334	3565	3769	1743	905	838	حضر
	Rural	5313	2597	2716	5943	2977	2966	10049	4975	5074	5264	2588	2676	1343	656	687	ريف
	Total	7095	3495	3600	11152	5489	5663	16088	7970	8118	12598	6153	6445	3086	1561	1525	جملة
December	Urban	1773	904	869	5003	2457	2546	5595	2680	2915	6770	3308	3462	1535	767	768	حضر
	Rural	4651	2272	2379	5698	2834	2864	9633	4762	4871	4866	2338	2528	1135	558	577	ريف
	Total	6424	3176	3248	10701	5291	5410	15228	7442	7786	11636	5646	5990	2670	1325	1345	جملة

Cont, Table No (9) : Live Births in Governorate (Urban and Rural ) by Sex and months 2016

Lower Egypt Governorates														محافظات الوجه البحري	
Governorate		الاسماعيلية Ismailia			البحيرة Behera			المنوفية Menoufia			الغربية Gharbia			المحافظات	
Months		جملة Total	اناث Female	ذكور Male	جملة Total	اناث Female	ذكور Male	جملة Total	اناث Female	ذكور Male	جملة Total	اناث Female	ذكور Male	الشهور	
<b>Total</b>	Urban	20706	10092	10614	80755	39512	41243	43070	21263	21807	65986	32049	33937	حضر	
	Rural	16930	8360	8570	98498	48073	50425	71668	34920	36748	59258	29188	30070	ريف	
	<b>Total</b>	<b>37636</b>	<b>18452</b>	<b>19184</b>	<b>179253</b>	<b>87585</b>	<b>91668</b>	<b>114738</b>	<b>56183</b>	<b>58555</b>	<b>125244</b>	<b>61237</b>	<b>64007</b>	جملة	
<b>January</b>	Urban	1986	978	1008	7536	3685	3851	3464	1682	1782	5963	2898	3065	حضر	
	Rural	1697	853	844	9405	4597	4808	6966	3373	3593	5900	2901	2999	ريف	
	<b>Total</b>	<b>3683</b>	<b>1831</b>	<b>1852</b>	<b>16941</b>	<b>8282</b>	<b>8659</b>	<b>10430</b>	<b>5055</b>	<b>5375</b>	<b>11863</b>	<b>5799</b>	<b>6064</b>	جملة	
<b>February</b>	Urban	1641	820	821	6521	3169	3352	3185	1641	1544	4987	2436	2551	حضر	
	Rural	1349	647	702	8246	4024	4222	5698	2914	2784	4836	2396	2440	ريف	
	<b>Total</b>	<b>2990</b>	<b>1467</b>	<b>1523</b>	<b>14767</b>	<b>7193</b>	<b>7574</b>	<b>8883</b>	<b>4555</b>	<b>4328</b>	<b>9823</b>	<b>4832</b>	<b>4991</b>	جملة	
<b>March</b>	Urban	1610	784	826	6507	3132	3375	3216	1569	1647	4892	2336	2556	حضر	
	Rural	1313	670	643	7939	3984	3955	5430	2680	2750	4842	2429	2413	ريف	
	<b>Total</b>	<b>2923</b>	<b>1454</b>	<b>1469</b>	<b>14446</b>	<b>7116</b>	<b>7330</b>	<b>8646</b>	<b>4249</b>	<b>4397</b>	<b>9734</b>	<b>4765</b>	<b>4969</b>	جملة	
<b>April</b>	Urban	1484	707	777	5629	2778	2851	3020	1484	1536	4577	2165	2412	حضر	
	Rural	1242	600	642	6920	3346	3574	5025	2476	2549	4517	2166	2351	ريف	
	<b>Total</b>	<b>2726</b>	<b>1307</b>	<b>1419</b>	<b>12549</b>	<b>6124</b>	<b>6425</b>	<b>8045</b>	<b>3960</b>	<b>4085</b>	<b>9094</b>	<b>4331</b>	<b>4763</b>	جملة	
<b>May</b>	Urban	1486	777	709	5553	2710	2843	3142	1611	1531	4649	2211	2438	حضر	
	Rural	1127	579	548	7016	3391	3625	5300	2500	2800	4549	2233	2316	ريف	
	<b>Total</b>	<b>2613</b>	<b>1356</b>	<b>1257</b>	<b>12569</b>	<b>6101</b>	<b>6468</b>	<b>8442</b>	<b>4111</b>	<b>4331</b>	<b>9198</b>	<b>4444</b>	<b>4754</b>	جملة	
<b>June</b>	Urban	1564	742	822	6077	2958	3119	3567	1735	1832	5151	2485	2666	حضر	
	Rural	1231	598	633	7580	3758	3822	5481	2616	2865	4851	2361	2490	ريف	
	<b>Total</b>	<b>2795</b>	<b>1340</b>	<b>1455</b>	<b>13657</b>	<b>6716</b>	<b>6941</b>	<b>9048</b>	<b>4351</b>	<b>4697</b>	<b>10002</b>	<b>4846</b>	<b>5156</b>	جملة	
<b>July</b>	Urban	1758	861	897	7892	3853	4039	4336	2046	2290	6255	3035	3220	حضر	
	Rural	1524	761	763	9222	4432	4790	6691	3228	3463	5776	2882	2894	ريف	
	<b>Total</b>	<b>3282</b>	<b>1622</b>	<b>1660</b>	<b>17114</b>	<b>8285</b>	<b>8829</b>	<b>11027</b>	<b>5274</b>	<b>5753</b>	<b>12031</b>	<b>5917</b>	<b>6114</b>	جملة	
<b>August</b>	Urban	1953	934	1019	7761	3819	3942	4224	2123	2101	6462	3156	3306	حضر	
	Rural	1615	824	791	9701	4698	5003	7168	3516	3652	5641	2828	2813	ريف	
	<b>Total</b>	<b>3568</b>	<b>1758</b>	<b>1810</b>	<b>17462</b>	<b>8517</b>	<b>8945</b>	<b>11392</b>	<b>5639</b>	<b>5753</b>	<b>12103</b>	<b>5984</b>	<b>6119</b>	جملة	
<b>September</b>	Urban	1935	934	1001	6878	3365	3513	3808	1826	1982	6001	2880	3121	حضر	
	Rural	1445	723	722	8678	4191	4487	6300	3028	3272	5078	2468	2610	ريف	
	<b>Total</b>	<b>3380</b>	<b>1657</b>	<b>1723</b>	<b>15556</b>	<b>7556</b>	<b>8000</b>	<b>10108</b>	<b>4854</b>	<b>5254</b>	<b>11079</b>	<b>5348</b>	<b>5731</b>	جملة	
<b>October</b>	Urban	1849	917	932	7288	3517	3771	3957	2014	1943	6095	3020	3075	حضر	
	Rural	1572	758	814	8712	4269	4443	6349	3110	3239	4945	2409	2536	ريف	
	<b>Total</b>	<b>3421</b>	<b>1675</b>	<b>1746</b>	<b>16000</b>	<b>7786</b>	<b>8214</b>	<b>10306</b>	<b>5124</b>	<b>5182</b>	<b>11040</b>	<b>5429</b>	<b>5611</b>	جملة	
<b>November</b>	Urban	1682	801	881	6738	3335	3403	3571	1761	1810	5562	2741	2821	حضر	
	Rural	1478	720	758	7831	3827	4004	5815	2831	2984	4525	2243	2282	ريف	
	<b>Total</b>	<b>3160</b>	<b>1521</b>	<b>1639</b>	<b>14569</b>	<b>7162</b>	<b>7407</b>	<b>9386</b>	<b>4592</b>	<b>4794</b>	<b>10087</b>	<b>4984</b>	<b>5103</b>	جملة	
<b>December</b>	Urban	1758	837	921	6375	3191	3184	3580	1771	1809	5392	2686	2706	حضر	
	Rural	1337	627	710	7248	3556	3692	5445	2648	2797	3798	1872	1926	ريف	
	<b>Total</b>	<b>3095</b>	<b>1464</b>	<b>1631</b>	<b>13623</b>	<b>6747</b>	<b>6876</b>	<b>9025</b>	<b>4419</b>	<b>4606</b>	<b>9190</b>	<b>4558</b>	<b>4632</b>	جملة	



تابع / جدول رقم (٩) : المواليد احياء بحضر وريف الجمهورية طبقا للنوع والشهور لعام ٢٠١٦  
Cont, Table No (9) : Live Births in Governorate (Urban and Rural ) by Sex and months 2016

Upper Egypt Governorates

محافظات الوجهة القبلي

Governorate	المنيا Menia			الفيوم Fayoum			بني سويف Beni-Suef			الجيزة Giza			المحافظات	
	جملة Total	اناث Female	ذكور Male	جملة Total	اناث Female	ذكور Male	جملة Total	اناث Female	ذكور Male	جملة Total	اناث Female	ذكور Male		
Months													الشهور	
<b>Total</b>	<b>Urban</b>	<b>34768</b>	<b>16778</b>	<b>17990</b>	<b>33813</b>	<b>16265</b>	<b>17548</b>	<b>38246</b>	<b>18215</b>	<b>20031</b>	<b>121983</b>	<b>59518</b>	<b>62465</b>	حضر
	<b>Rural</b>	<b>142713</b>	<b>69796</b>	<b>72917</b>	<b>77512</b>	<b>38078</b>	<b>39434</b>	<b>63207</b>	<b>31198</b>	<b>32009</b>	<b>101156</b>	<b>49461</b>	<b>51695</b>	ريف
	<b>Total</b>	<b>177481</b>	<b>86574</b>	<b>90907</b>	<b>111325</b>	<b>54343</b>	<b>56982</b>	<b>101453</b>	<b>49413</b>	<b>52040</b>	<b>223139</b>	<b>108979</b>	<b>114160</b>	جملة
<b>January</b>	Urban	3283	1614	1669	2761	1320	1441	3119	1484	1635	10928	5396	5532	حضر
	Rural	13139	6421	6718	6608	3250	3358	5524	2758	2766	9375	4600	4775	ريف
	Total	16422	8035	8387	9369	4570	4799	8643	4242	4401	20303	9996	10307	جملة
<b>February</b>	Urban	2947	1439	1508	2559	1268	1291	2895	1391	1504	9534	4653	4881	حضر
	Rural	11310	5491	5819	6073	3076	2997	5227	2621	2606	8041	3896	4145	ريف
	Total	14257	6930	7327	8632	4344	4288	8122	4012	4110	17575	8549	9026	جملة
<b>March</b>	Urban	2772	1326	1446	2763	1332	1431	2956	1444	1512	9198	4524	4674	حضر
	Rural	11730	5778	5952	6321	3089	3232	5281	2630	2651	7920	3934	3986	ريف
	Total	14502	7104	7398	9084	4421	4663	8237	4074	4163	17118	8458	8660	جملة
<b>April</b>	Urban	2617	1240	1377	2412	1145	1267	2838	1360	1478	9035	4366	4669	حضر
	Rural	10642	5261	5381	5621	2710	2911	4935	2447	2488	7110	3482	3628	ريف
	Total	13259	6501	6758	8033	3855	4178	7773	3807	3966	16145	7848	8297	جملة
<b>May</b>	Urban	2563	1298	1265	2900	1347	1553	2930	1373	1557	8966	4394	4572	حضر
	Rural	9871	4851	5020	5261	2542	2719	4572	2223	2349	7241	3585	3656	ريف
	Total	12434	6149	6285	8161	3889	4272	7502	3596	3906	16207	7979	8228	جملة
<b>June</b>	Urban	2683	1244	1439	2683	1329	1354	3062	1445	1617	9346	4438	4908	حضر
	Rural	10773	5246	5527	6256	3023	3233	5149	2509	2640	7616	3703	3913	ريف
	Total	13456	6490	6966	8939	4352	4587	8211	3954	4257	16962	8141	8821	جملة
<b>July</b>	Urban	3204	1502	1702	3051	1502	1549	3707	1740	1967	11142	5461	5681	حضر
	Rural	12486	6071	6415	7116	3478	3638	5379	2555	2824	9185	4351	4834	ريف
	Total	15690	7573	8117	10167	4980	5187	9086	4295	4791	20327	9812	10515	جملة
<b>August</b>	Urban	3072	1489	1583	3274	1643	1631	3769	1816	1953	11628	5711	5917	حضر
	Rural	13145	6406	6739	7549	3707	3842	5882	2868	3014	9663	4734	4929	ريف
	Total	16217	7895	8322	10823	5350	5473	9651	4684	4967	21291	10445	10846	جملة
<b>September</b>	Urban	2946	1400	1546	2895	1355	1540	3199	1550	1649	10297	5062	5235	حضر
	Rural	11946	5811	6135	6759	3340	3419	5286	2632	2654	9079	4417	4662	ريف
	Total	14892	7211	7681	9654	4695	4959	8485	4182	4303	19376	9479	9897	جملة
<b>October</b>	Urban	3111	1545	1566	2962	1415	1547	3510	1646	1864	11562	5551	6011	حضر
	Rural	13300	6476	6824	6979	3441	3538	5459	2775	2684	9201	4503	4698	ريف
	Total	16411	8021	8390	9941	4856	5085	8969	4421	4548	20763	10054	10709	جملة
<b>November</b>	Urban	2970	1453	1517	2785	1311	1474	3228	1554	1674	10216	4991	5225	حضر
	Rural	12643	6214	6429	6571	3256	3315	5319	2624	2695	8346	4137	4209	ريف
	Total	15613	7667	7946	9356	4567	4789	8547	4178	4369	18562	9128	9434	جملة
<b>December</b>	Urban	2600	1228	1372	2768	1298	1470	3033	1412	1621	10131	4971	5160	حضر
	Rural	11728	5770	5958	6398	3166	3232	5194	2556	2638	8379	4119	4260	ريف
	Total	14328	6998	7330	9166	4464	4702	8227	3968	4259	18510	9090	9420	جملة

تابع / جدول رقم (٩) : المواليد احياء يحضر وريف الجمهورية طبقا للنوع والشهور لعام ٢٠١٦  
 Cont, Table No (9) : Live Births in Governorate (Urban and Rural ) by Sex and months 2016

Upper Egypt Governorates

محافظات الوجه القبلي

Governorate		الاقصر Luxor			اسوان Aswan			قنا Qena			سوهاج Suhag			اسيوط Asyut			المحافظات	
Months		جملة	اناث	ذكور	جملة	اناث	ذكور	جملة	اناث	ذكور	جملة	اناث	ذكور	جملة	اناث	ذكور	الشهور	
		Total	Female	Male	Total	Female	Male	Total	Female	Male	Total	Female	Male	Total	Female	Male		
Total	Urban	11381	5586	5795	11925	5886	6039	17202	8520	8682	35880	17450	18430	54742	26687	28055	حضر	
	Rural	22808	11128	11680	30743	15091	15652	81608	40065	41543	117616	57116	60500	89435	43847	45588	ريف	
	Total	34189	16714	17475	42668	20977	21691	98810	48585	50225	153496	74566	78930	144177	70534	73643	جملة	
January	Urban	1166	572	594	1035	504	531	1746	857	889	3672	1807	1865	4440	2157	2283	حضر	
	Rural	2322	1122	1200	2719	1311	1408	8224	4065	4159	11808	5732	6076	8244	4176	4068	ريف	
	Total	3488	1694	1794	3754	1815	1939	9970	4922	5048	15480	7539	7941	12684	6333	6351	جملة	
February	Urban	847	416	431	905	421	484	1448	728	720	2852	1362	1490	4141	1995	2146	حضر	
	Rural	1844	866	978	2402	1196	1206	6413	3118	3295	9466	4723	4743	6985	3377	3608	ريف	
	Total	2691	1282	1409	3307	1617	1690	7861	3846	4015	12318	6085	6233	11126	5372	5754	جملة	
March	Urban	864	414	450	922	448	474	1381	674	707	2808	1355	1453	4042	1894	2148	حضر	
	Rural	1677	827	850	2318	1151	1167	7019	3490	3529	10317	4899	5418	7376	3580	3796	ريف	
	Total	2541	1241	1300	3240	1599	1641	8400	4164	4236	13125	6254	6871	11418	5474	5944	جملة	
April	Urban	780	419	361	892	443	449	1200	603	597	2721	1335	1386	3908	1947	1961	حضر	
	Rural	1649	828	821	2273	1113	1160	6700	3290	3410	9885	4873	5012	7081	3463	3618	ريف	
	Total	2429	1247	1182	3165	1556	1609	7900	3893	4007	12606	6208	6398	10989	5410	5579	جملة	
May	Urban	867	428	439	920	437	483	1290	625	665	2528	1223	1305	3751	1812	1939	حضر	
	Rural	1662	826	836	2301	1077	1224	5992	2978	3014	8170	4006	4164	6031	2949	3082	ريف	
	Total	2529	1254	1275	3221	1514	1707	7282	3603	3679	10698	5229	5469	9782	4761	5021	جملة	
June	Urban	904	453	451	930	448	482	1296	612	684	2634	1269	1365	4206	2000	2206	حضر	
	Rural	1712	805	907	2417	1223	1194	6264	3008	3256	8860	4157	4703	6713	3281	3432	ريف	
	Total	2616	1258	1358	3347	1671	1676	7560	3620	3940	11494	5426	6068	10919	5281	5638	جملة	
July	Urban	1033	469	564	1078	519	559	1436	726	710	3161	1545	1616	4826	2375	2451	حضر	
	Rural	1912	927	985	2681	1313	1368	6721	3342	3379	10121	4874	5247	8067	3971	4096	ريف	
	Total	2945	1396	1549	3759	1832	1927	8157	4068	4089	13282	6419	6863	12893	6346	6547	جملة	
August	Urban	1068	527	541	1092	556	536	1570	769	801	3194	1569	1625	5260	2518	2742	حضر	
	Rural	2296	1111	1185	2852	1424	1428	7215	3515	3700	10354	5069	5285	7998	3861	4137	ريف	
	Total	3364	1638	1726	3944	1980	1964	8785	4284	4501	13548	6638	6910	13258	6379	6879	جملة	
September	Urban	1069	523	546	1063	531	532	1713	850	863	3425	1672	1753	4984	2492	2492	حضر	
	Rural	2193	1075	1118	2850	1360	1490	7437	3649	3788	10384	5026	5358	7454	3714	3740	ريف	
	Total	3262	1598	1664	3913	1891	2022	9150	4499	4651	13809	6698	7111	12438	6206	6232	جملة	
Oktober	Urban	964	477	487	1065	538	527	1544	791	753	3167	1526	1641	5316	2626	2690	حضر	
	Rural	2012	987	1025	2655	1316	1339	7021	3450	3571	10585	5151	5434	8212	4087	4125	ريف	
	Total	2976	1464	1512	3720	1854	1866	8565	4241	4324	13752	6677	7075	13528	6713	6815	جملة	
November	Urban	1057	506	551	1012	520	492	1451	729	722	3028	1505	1523	5181	2514	2667	حضر	
	Rural	1910	927	983	2721	1324	1397	6931	3411	3520	10073	4904	5169	8049	3900	4149	ريف	
	Total	2967	1433	1534	3733	1844	1889	8382	4140	4242	13101	6409	6692	13230	6414	6816	جملة	
December	Urban	762	382	380	1011	521	490	1127	556	571	2690	1282	1408	4687	2357	2330	حضر	
	Rural	1619	827	792	2554	1283	1271	5671	2749	2922	7593	3702	3891	7225	3488	3737	ريف	
	Total	2381	1209	1172	3565	1804	1761	6798	3305	3493	10283	4984	5299	11912	5845	6067	جملة	

Cont, Table No (9) : Live Births in Governorate (Urban and Rural ) by Sex and months 2016

Frontiers Governorates		محافظة الحدود																
Governorate		جنوب سيناء			شمال سيناء			مطروح			الوادي الجديد			البحر الاحمر			المحافظات	
Months	Governorate	South Sinai			North Sinai			Matrouh			ELWadi ELGidid			Red Sea			الشهور	
		جملة	اناث	ذكور	جملة	اناث	ذكور	جملة	اناث	ذكور	جملة	اناث	ذكور	جملة	اناث	ذكور		
		Total	Female	Male	Total	Female	Male	Total	Female	Male	Total	Female	Male	Total	Female	Male		
	Urban	2444	1172	1272	6439	3172	3267	16646	8113	8533	3176	1553	1623	9538	4551	4987	حضر	
	Rural	928	453	475	5247	2518	2729	6584	3216	3368	3001	1511	1490	49	28	21	ريف	
	Total	3372	1625	1747	11686	5690	5996	23230	11329	11901	6177	3064	3113	9587	4579	5008	جملة	
January	Urban	224	102	122	603	305	298	1606	780	826	251	112	139	841	393	448	حضر	
	Rural	83	37	46	556	257	299	544	268	276	296	144	152	6	5	1	ريف	
	Total	307	139	168	1159	562	597	2150	1048	1102	547	256	291	847	398	449	جملة	
February	Urban	215	109	106	520	254	266	1283	601	682	227	111	116	772	352	420	حضر	
	Rural	73	36	37	478	221	257	562	267	295	279	149	130	2	1	1	ريف	
	Total	288	145	143	998	475	523	1845	868	977	506	260	246	774	353	421	جملة	
March	Urban	183	97	86	521	277	244	1365	691	674	164	87	77	755	343	412	حضر	
	Rural	64	34	30	489	239	250	584	282	302	271	132	139	7	1	6	ريف	
	Total	247	131	116	1010	516	494	1949	973	976	435	219	216	762	344	418	جملة	
April	Urban	185	84	101	487	254	233	1233	623	610	212	100	112	735	355	380	حضر	
	Rural	76	42	34	430	199	231	475	221	254	227	113	114	0	0	0	ريف	
	Total	261	126	135	917	453	464	1708	844	864	439	213	226	735	355	380	جملة	
May	Urban	187	86	101	465	214	251	1188	551	637	238	105	133	703	350	353	حضر	
	Rural	63	36	27	394	197	197	516	255	261	233	133	100	3	2	1	ريف	
	Total	250	122	128	859	411	448	1704	806	898	471	238	233	706	352	354	جملة	
June	Urban	163	79	84	411	204	207	1132	555	577	241	116	125	755	348	407	حضر	
	Rural	62	24	38	355	184	171	432	210	222	301	141	160	4	3	1	ريف	
	Total	225	103	122	766	388	378	1564	765	799	542	257	285	759	351	408	جملة	
July	Urban	191	100	91	540	268	272	1480	682	798	258	123	135	833	397	436	حضر	
	Rural	88	43	45	348	165	183	594	281	313	330	177	153	4	4	0	ريف	
	Total	279	143	136	888	433	455	2074	963	1111	588	300	288	837	401	436	جملة	
August	Urban	223	94	129	568	272	296	1580	774	806	275	150	125	903	423	480	حضر	
	Rural	87	42	45	378	177	201	626	318	308	366	186	180	5	4	1	ريف	
	Total	310	136	174	946	449	497	2206	1092	1114	641	336	305	908	427	481	جملة	
September	Urban	209	98	111	512	243	269	1427	712	715	247	115	132	780	393	387	حضر	
	Rural	77	32	45	410	189	221	513	248	265	295	151	144	4	1	3	ريف	
	Total	286	130	156	922	432	490	1940	960	980	542	266	276	784	394	390	جملة	
October	Urban	228	118	110	597	281	316	1521	751	770	299	143	156	848	424	424	حضر	
	Rural	94	51	43	454	239	215	551	265	286	233	101	132	6	4	2	ريف	
	Total	322	169	153	1051	520	531	2072	1016	1056	532	244	288	854	428	426	جملة	
November	Urban	215	109	106	619	307	312	1478	712	766	386	208	178	887	429	458	حضر	
	Rural	84	37	47	494	238	256	657	321	336	87	42	45	3	2	1	ريف	
	Total	299	146	153	1113	545	568	2135	1033	1102	473	250	223	890	431	459	جملة	
December	Urban	221	96	125	596	293	303	1353	681	672	378	183	195	726	344	382	حضر	
	Rural	77	39	38	461	213	248	530	280	250	83	42	41	5	1	4	ريف	
	Total	298	135	163	1057	506	551	1883	961	922	461	225	236	731	345	386	جملة	

Cont, Table No (9) : Live Births in Governorate (Urban and Rural ) by Sex and months 2016

Total Country		اجمالي الجمهورية			
Months		جملة Total	اناث Female	ذكور Male	الشهور
Total	Urban	1241469	605861	635608	حضر
	Rural	1358704	664887	693817	ريف
	Total	2600173	1270748	1329425	جملة الاجمالي
January	Urban	111308	54738	56570	حضر
	Rural	129794	63671	66123	ريف
	Total	241102	118409	122693	جملة يناير
February	Urban	96808	47345	49463	حضر
	Rural	110114	54245	55869	ريف
	Total	206922	101590	105332	جملة فبراير
March	Urban	95144	46275	48869	حضر
	Rural	111227	54545	56682	ريف
	Total	206371	100820	105551	جملة مارس
April	Urban	89368	43654	45714	حضر
	Rural	101439	49526	51913	ريف
	Total	190807	93180	97627	جملة ابريل
May	Urban	90014	43635	46379	حضر
	Rural	96968	47346	49622	ريف
	Total	186982	90981	96001	جملة مايو
June	Urban	95444	45979	49465	حضر
	Rural	104178	50413	53765	ريف
	Total	199622	96392	103230	جملة يونيه
July	Urban	115350	56081	59269	حضر
	Rural	122797	59700	63097	ريف
	Total	238147	115781	122366	جملة يوليو
August	Urban	119101	58212	60889	حضر
	Rural	127670	62603	65067	ريف
	Total	246771	120815	125956	جملة أغسطس
September	Urban	108109	52755	55354	حضر
	Rural	117733	57524	60209	ريف
	Total	225842	110279	115563	جملة سبتمبر
October	Urban	113954	55954	58000	حضر
	Rural	121258	59448	61810	ريف
	Total	235212	115402	119810	جملة أكتوبر
November	Urban	106208	52047	54161	حضر
	Rural	112922	55497	57425	ريف
	Total	219130	107544	111586	جملة نوفمبر
December	Urban	100661	49186	51475	حضر
	Rural	102604	50369	52235	ريف
	Total	203265	99555	103710	جملة ديسمبر

الجزء الثالث - الوفيات

القسم الأول - الوفيات العامة

**Part 3- Deaths**

**Section 1**

**General Mortality**

جدول رقم (١٠) : الوفيات بحضر وريف الجمهورية طبقا للنوع والشهور عام ٢٠١٦

Table No (10) : Deaths in Governorates (Urban/Rural) by Sex and Months of Death 2016

Urban Governorates

المحافظات الحضرية

Governorates	Months	السويس Suez			بور سعيد Port-Said			الاسكندرية Alexandria			القاهرة Cairo			المحافظات الشهور
		جملة Total	إناث Female	ذكور Male	جملة Total	إناث Female	ذكور Male	جملة Total	إناث Female	ذكور Male	جملة Total	إناث Female	ذكور Male	
Total	Urban	4041	1612	2429	4442	1971	2471	38011	16296	21715	85681	36391	49290	حضر
	Rural	0	0	0	0	0	0	2935	1259	1676	0	0	0	ريف
	Total	4041	1612	2429	4442	1971	2471	40946	17555	23391	85681	36391	49290	جملة
January	Urban	383	178	205	479	204	275	4017	1725	2292	8941	3802	5139	حضر
	Rural	0	0	0	0	0	0	291	139	152	0	0	0	ريف
	Total	383	178	205	479	204	275	4308	1864	2444	8941	3802	5139	جملة
February	Urban	304	122	182	395	167	228	3400	1491	1909	7399	3215	4184	حضر
	Rural	0	0	0	0	0	0	248	104	144	0	0	0	ريف
	Total	304	122	182	395	167	228	3648	1595	2053	7399	3215	4184	جملة
March	Urban	326	125	201	316	161	155	3149	1395	1754	6888	3003	3885	حضر
	Rural	0	0	0	0	0	0	229	83	146	0	0	0	ريف
	Total	326	125	201	316	161	155	3378	1478	1900	6888	3003	3885	جملة
April	Urban	344	121	223	341	150	191	2868	1216	1652	6727	2824	3903	حضر
	Rural	0	0	0	0	0	0	218	106	112	0	0	0	ريف
	Total	344	121	223	341	150	191	3086	1322	1764	6727	2824	3903	جملة
May	Urban	325	129	196	317	137	180	2947	1255	1692	6572	2805	3767	حضر
	Rural	0	0	0	0	0	0	215	98	117	0	0	0	ريف
	Total	325	129	196	317	137	180	3162	1353	1809	6572	2805	3767	جملة
June	Urban	324	127	197	345	139	206	2821	1219	1602	7144	3042	4102	حضر
	Rural	0	0	0	0	0	0	232	104	128	0	0	0	ريف
	Total	324	127	197	345	139	206	3053	1323	1730	7144	3042	4102	جملة
July	Urban	388	151	237	369	143	226	3147	1322	1825	7187	3108	4079	حضر
	Rural	0	0	0	0	0	0	229	90	139	0	0	0	ريف
	Total	388	151	237	369	143	226	3376	1412	1964	7187	3108	4079	جملة
August	Urban	326	134	192	413	193	220	3206	1356	1850	6878	2904	3974	حضر
	Rural	0	0	0	0	0	0	258	99	159	0	0	0	ريف
	Total	326	134	192	413	193	220	3464	1455	2009	6878	2904	3974	جملة
September	Urban	291	113	178	337	159	178	3073	1302	1771	5791	2385	3406	حضر
	Rural	0	0	0	0	0	0	230	99	131	0	0	0	ريف
	Total	291	113	178	337	159	178	3303	1401	1902	5791	2385	3406	جملة
October	Urban	289	114	175	358	163	195	2979	1288	1691	6688	2790	3898	حضر
	Rural	0	0	0	0	0	0	241	110	131	0	0	0	ريف
	Total	289	114	175	358	163	195	3220	1398	1822	6688	2790	3898	جملة
November	Urban	307	121	186	342	158	184	3006	1291	1715	6847	2837	4010	حضر
	Rural	0	0	0	0	0	0	238	95	143	0	0	0	ريف
	Total	307	121	186	342	158	184	3244	1386	1858	6847	2837	4010	جملة
December	Urban	434	177	257	430	197	233	3398	1436	1962	8619	3676	4943	حضر
	Rural	0	0	0	0	0	0	306	132	174	0	0	0	ريف
	Total	434	177	257	430	197	233	3704	1568	2136	8619	3676	4943	جملة

Cont, Table No (10) : Deaths in Governorates (Urban/Rural) by Sex and Months of Death 2016

Lower Egypt Governorates

محافظات الوجه البحري

Governorates		كفر الشيخ Kafr EL sheikh			القليوبية Kalyoubia			الشرقية Sharkia			الدقهلية Dakahlia			دمياط Demietta			المحافظات
Months		جملة	إناث	ذكور	جملة	إناث	ذكور	جملة	إناث	ذكور	جملة	إناث	ذكور	جملة	إناث	ذكور	الشهور
		Total	Female	Male	Total	Female	Male	Total	Female	Male	Total	Female	Male	Total	Female	Male	
Total	Urban	6461	2829	3632	13250	5323	7927	11785	4947	6838	15740	6800	8940	4919	2018	2901	حضر
	Rural	11183	5478	5705	14116	6504	7612	25469	12000	13469	23344	11087	12257	4303	2046	2257	ريف
	Total	17644	8307	9337	27366	11827	15539	37254	16947	20307	39084	17887	21197	9222	4064	5158	جملة
January	Urban	654	284	370	1378	585	793	1207	525	682	1629	737	892	500	223	277	حضر
	Rural	1160	547	613	1435	636	799	2758	1323	1435	2436	1159	1277	494	233	261	ريف
	Total	1814	831	983	2813	1221	1592	3965	1848	2117	4065	1896	2169	994	456	538	جملة
February	Urban	552	236	316	1165	463	702	952	417	535	1278	577	701	405	162	243	حضر
	Rural	1034	508	526	1247	541	706	2350	1166	1184	2094	1012	1082	341	169	172	ريف
	Total	1586	744	842	2412	1004	1408	3302	1583	1719	3372	1589	1783	746	331	415	جملة
March	Urban	498	233	265	1011	419	592	892	359	533	1135	504	631	367	143	224	حضر
	Rural	944	449	495	1146	523	623	2053	944	1109	1944	915	1029	383	174	209	ريف
	Total	1442	682	760	2157	942	1215	2945	1303	1642	3079	1419	1660	750	317	433	جملة
April	Urban	476	206	270	1020	417	603	879	373	506	1197	484	713	347	154	193	حضر
	Rural	820	382	438	1075	485	590	1874	866	1008	1736	826	910	377	177	200	ريف
	Total	1296	588	708	2095	902	1193	2753	1239	1514	2933	1310	1623	724	331	393	جملة
May	Urban	481	201	280	1018	384	634	977	414	563	1228	491	737	394	151	243	حضر
	Rural	897	430	467	1064	479	585	2026	958	1068	1769	803	966	337	158	179	ريف
	Total	1378	631	747	2082	863	1219	3003	1372	1631	2997	1294	1703	731	309	422	جملة
June	Urban	489	215	274	1045	409	636	998	424	574	1264	539	725	361	148	213	حضر
	Rural	835	428	407	1095	529	566	1864	869	995	1807	865	942	310	146	164	ريف
	Total	1324	643	681	2140	938	1202	2862	1293	1569	3071	1404	1667	671	294	377	جملة
July	Urban	607	271	336	1075	394	681	992	417	575	1357	577	780	405	154	251	حضر
	Rural	867	419	448	1129	495	634	2095	948	1147	1880	909	971	354	174	180	ريف
	Total	1474	690	784	2204	889	1315	3087	1365	1722	3237	1486	1751	759	328	431	جملة
August	Urban	503	241	262	1067	422	645	969	380	589	1356	581	775	410	178	232	حضر
	Rural	911	443	468	1166	542	624	1995	952	1043	1880	891	989	360	176	184	ريف
	Total	1414	684	730	2233	964	1269	2964	1332	1632	3236	1472	1764	770	354	416	جملة
September	Urban	503	195	308	1017	444	573	920	407	513	1264	557	707	458	189	269	حضر
	Rural	885	445	440	1013	468	545	1795	815	980	1808	866	942	351	167	184	ريف
	Total	1388	640	748	2030	912	1118	2715	1222	1493	3072	1423	1649	809	356	453	جملة
October	Urban	539	224	315	951	353	598	904	371	533	1269	523	746	402	149	253	حضر
	Rural	936	476	460	1026	480	546	1943	909	1034	1858	871	987	324	162	162	ريف
	Total	1475	700	775	1977	833	1144	2847	1280	1567	3127	1394	1733	726	311	415	جملة
November	Urban	546	240	306	1128	465	663	964	377	587	1279	579	700	390	163	227	حضر
	Rural	901	445	456	1166	577	589	2080	979	1101	1875	874	1001	283	126	157	ريف
	Total	1447	685	762	2294	1042	1252	3044	1356	1688	3154	1453	1701	673	289	384	جملة
December	Urban	613	283	330	1375	568	807	1131	483	648	1484	651	833	480	204	276	حضر
	Rural	993	506	487	1554	749	805	2636	1271	1365	2257	1096	1161	389	184	205	ريف
	Total	1606	789	817	2929	1317	1612	3767	1754	2013	3741	1747	1994	869	388	481	جملة

Cont, Table No (10) : Deaths According to Urban/Rural by sex and Month of Death 2016

Lower Egypt Governrates

محافظات الوجه البحري

Governrates	Months	الاسماعيلية Ismailia			البحيرة Behera			المنوفية Menoufia			الغربية Gharbia			المحافظات الشهور
		جملة Total	إناث Femal	ذكور Male	جملة Total	إناث Femal	ذكور Male	جملة Total	إناث Femal	ذكور Male	جملة Total	إناث Femal	ذكور Male	
Total	Urban	5254	2239	3015	12609	5461	7148	9435	3874	5561	15207	6767	8440	حضر
	Rural	2240	983	1257	18895	9163	9732	14895	6948	7947	16214	7764	8450	ريف
	Total	7494	3222	4272	31504	14624	16880	24330	10822	13508	31421	14531	16890	جملة
January	Urban	511	206	305	1229	540	689	952	407	545	1439	662	777	حضر
	Rural	259	109	150	1934	956	978	1633	796	837	1718	823	895	ريف
	Total	770	315	455	3163	1496	1667	2585	1203	1382	3157	1485	1672	جملة
February	Urban	419	193	226	1068	458	610	781	333	448	1272	576	696	حضر
	Rural	224	100	124	1708	859	849	1305	633	672	1534	762	772	ريف
	Total	643	293	350	2776	1317	1459	2086	966	1120	2806	1338	1468	جملة
March	Urban	406	179	227	975	423	552	729	309	420	1184	533	651	حضر
	Rural	164	74	90	1508	722	786	1183	541	642	1351	614	737	ريف
	Total	570	253	317	2483	1145	1338	1912	850	1062	2535	1147	1388	جملة
April	Urban	413	164	249	963	411	552	737	298	439	1137	516	621	حضر
	Rural	180	69	111	1404	672	732	1005	479	526	1155	566	589	ريف
	Total	593	233	360	2367	1083	1284	1742	777	965	2292	1082	1210	جملة
May	Urban	417	178	239	960	420	540	682	287	395	1126	479	647	حضر
	Rural	169	70	99	1452	695	757	1137	511	626	1180	555	625	ريف
	Total	586	248	338	2412	1115	1297	1819	798	1021	2306	1034	1272	جملة
June	Urban	404	173	231	1005	437	568	733	295	438	1272	551	721	حضر
	Rural	186	73	113	1417	701	716	1085	501	584	1260	597	663	ريف
	Total	590	246	344	2422	1138	1284	1818	796	1022	2532	1148	1384	جملة
July	Urban	429	181	248	1107	471	636	789	322	467	1349	581	768	حضر
	Rural	190	88	102	1534	753	781	1261	570	691	1324	647	677	ريف
	Total	619	269	350	2641	1224	1417	2050	892	1158	2673	1228	1445	جملة
August	Urban	442	217	225	1024	436	588	804	306	498	1242	559	683	حضر
	Rural	163	69	94	1535	747	788	1189	559	630	1310	622	688	ريف
	Total	605	286	319	2559	1183	1376	1993	865	1128	2552	1181	1371	جملة
September	Urban	378	158	220	1075	440	635	729	268	461	1246	552	694	حضر
	Rural	144	72	72	1472	680	792	1125	501	624	1277	610	667	ريف
	Total	522	230	292	2547	1120	1427	1854	769	1085	2523	1162	1361	جملة
October	Urban	451	186	265	1042	480	562	763	302	461	1210	532	678	حضر
	Rural	150	71	79	1549	722	827	1143	528	615	1280	626	654	ريف
	Total	601	257	344	2591	1202	1389	1906	830	1076	2490	1158	1332	جملة
November	Urban	447	173	274	1029	448	581	791	328	463	1333	604	729	حضر
	Rural	190	89	101	1573	782	791	1270	587	683	1294	621	673	ريف
	Total	637	262	375	2602	1230	1372	2061	915	1146	2627	1225	1402	جملة
December	Urban	537	231	306	1132	497	635	945	419	526	1397	622	775	حضر
	Rural	221	99	122	1809	874	935	1559	742	817	1531	721	810	ريف
	Total	758	330	428	2941	1371	1570	2504	1161	1343	2928	1343	1585	جملة



Cont. Table No (10) : Deaths According to Urban/Rural by sex and Month of Death 2016

Upper Egypt Governrates

محافظات الوجه القبلي

Governrates	Months	المنيا Menia			الفيوم Fayoum			بني سويف Beni-Suef			الجيزة Giza			المحافظات الشهور
		جملة Total	إناث Femal	ذكور Male	جملة Total	إناث Femal	ذكور Male	جملة Total	إناث Femal	ذكور Male	جملة Total	إناث Femal	ذكور Male	
<b>Total</b>	<b>Urban</b>	<b>8443</b>	<b>3401</b>	<b>5042</b>	<b>5985</b>	<b>2465</b>	<b>3520</b>	<b>5529</b>	<b>2386</b>	<b>3143</b>	<b>31728</b>	<b>13430</b>	<b>18298</b>	حضر
	<b>Rural</b>	<b>18610</b>	<b>9184</b>	<b>9426</b>	<b>9280</b>	<b>4605</b>	<b>4675</b>	<b>10294</b>	<b>4965</b>	<b>5329</b>	<b>13933</b>	<b>6278</b>	<b>7655</b>	ريف
	<b>Total</b>	<b>27053</b>	<b>12585</b>	<b>14468</b>	<b>15265</b>	<b>7070</b>	<b>8195</b>	<b>15823</b>	<b>7351</b>	<b>8472</b>	<b>45661</b>	<b>19708</b>	<b>25953</b>	جملة
<b>January</b>	<b>Urban</b>	860	348	512	635	252	383	533	227	306	3319	1437	1882	حضر
	<b>Rural</b>	2123	1069	1054	1060	536	524	1119	544	575	1501	678	823	ريف
	<b>Total</b>	2983	1417	1566	1695	788	907	1652	771	881	4820	2115	2705	جملة
<b>February</b>	<b>Urban</b>	709	304	405	502	219	283	512	230	282	2749	1165	1584	حضر
	<b>Rural</b>	1816	887	929	922	483	439	1023	477	546	1209	563	646	ريف
	<b>Total</b>	2525	1191	1334	1424	702	722	1535	707	828	3958	1728	2230	جملة
<b>March</b>	<b>Urban</b>	648	247	401	416	172	244	428	204	224	2504	1058	1446	حضر
	<b>Rural</b>	1480	755	725	713	337	376	877	417	460	1086	482	604	ريف
	<b>Total</b>	2128	1002	1126	1129	509	620	1305	621	684	3590	1540	2050	جملة
<b>April</b>	<b>Urban</b>	677	285	392	438	187	251	452	205	247	2381	1013	1368	حضر
	<b>Rural</b>	1346	675	671	662	333	329	747	372	375	1086	513	573	ريف
	<b>Total</b>	2023	960	1063	1100	520	580	1199	577	622	3467	1526	1941	جملة
<b>May</b>	<b>Urban</b>	681	259	422	476	200	276	453	185	268	2446	1026	1420	حضر
	<b>Rural</b>	1421	686	735	667	313	354	806	386	420	1112	487	625	ريف
	<b>Total</b>	2102	945	1157	1143	513	630	1259	571	688	3558	1513	2045	جملة
<b>June</b>	<b>Urban</b>	696	280	416	480	211	269	448	181	267	2589	1088	1501	حضر
	<b>Rural</b>	1551	776	775	685	334	351	759	366	393	1032	469	563	ريف
	<b>Total</b>	2247	1056	1191	1165	545	620	1207	547	660	3621	1557	2064	جملة
<b>July</b>	<b>Urban</b>	733	313	420	500	197	303	482	206	276	2688	1156	1532	حضر
	<b>Rural</b>	1450	716	734	704	328	376	743	363	380	1088	467	621	ريف
	<b>Total</b>	2183	1029	1154	1204	525	679	1225	569	656	3776	1623	2153	جملة
<b>August</b>	<b>Urban</b>	689	254	435	525	211	314	412	171	241	2590	1101	1489	حضر
	<b>Rural</b>	1395	680	715	769	390	379	814	393	421	1148	537	611	ريف
	<b>Total</b>	2084	934	1150	1294	601	693	1226	564	662	3738	1638	2100	جملة
<b>September</b>	<b>Urban</b>	638	254	384	471	166	305	384	153	231	2283	933	1350	حضر
	<b>Rural</b>	1286	609	677	636	319	317	744	350	394	936	430	506	ريف
	<b>Total</b>	1924	863	1061	1107	485	622	1128	503	625	3219	1363	1856	جملة
<b>October</b>	<b>Urban</b>	660	261	399	464	181	283	408	161	247	2412	988	1424	حضر
	<b>Rural</b>	1342	640	702	691	334	357	732	359	373	1102	478	624	ريف
	<b>Total</b>	2002	901	1101	1155	515	640	1140	520	620	3514	1466	2048	جملة
<b>November</b>	<b>Urban</b>	660	263	397	508	214	294	453	201	252	2544	1078	1466	حضر
	<b>Rural</b>	1466	714	752	783	398	385	852	425	427	1108	483	625	ريف
	<b>Total</b>	2126	977	1149	1291	612	679	1305	626	679	3652	1561	2091	جملة
<b>December</b>	<b>Urban</b>	792	333	459	570	255	315	564	262	302	3223	1387	1836	حضر
	<b>Rural</b>	1934	977	957	988	500	488	1078	513	565	1525	691	834	ريف
	<b>Total</b>	2726	1310	1416	1558	755	803	1642	775	867	4748	2078	2670	جملة

Cont.Table No (10) : Deaths in Governorates (Urban/Rural) by Sex and Months of Death 2016

Upper Egypt Governrates

محافظات الوجه القبلي

Governrates		الأفصر Luxor			أسوان Aswan			قنا Qena			سوهاج Suhag			أسيوط Asyout			المحافظات الشهور
		جملة Total	إناث Female	ذكور Male	جملة Total	إناث Female	ذكور Male	جملة Total	إناث Female	ذكور Male	جملة Total	إناث Female	ذكور Male	جملة Total	إناث Female	ذكور Male	
Total	Urban	3872	1692	2180	3817	1558	2259	4607	2013	2594	8033	3571	4462	14166	5946	8220	حضر ريف الاجمالي جملة
	Rural	3210	1590	1620	3869	1878	1991	12330	6221	6109	17834	8980	8854	12360	6367	5993	
	Total	7082	3282	3800	7686	3436	4250	16937	8234	8703	25867	12551	13316	26526	12313	14213	
January	Urban	390	156	234	416	165	251	437	206	231	856	385	471	1397	614	783	حضر ريف يناير
	Rural	363	170	193	443	220	223	1443	715	728	1990	992	998	1577	816	761	
	Total	753	326	427	859	385	474	1880	921	959	2846	1377	1469	2974	1430	1544	
February	Urban	333	128	205	342	149	193	425	194	231	669	306	363	1161	483	678	حضر ريف فبراير
	Rural	318	155	163	314	149	165	1178	602	576	1699	862	837	1145	628	517	
	Total	651	283	368	656	298	358	1603	796	807	2368	1168	1200	2306	1111	1195	
March	Urban	322	142	180	320	128	192	364	150	214	614	265	349	1082	451	631	حضر ريف مارس
	Rural	258	143	115	308	160	148	995	506	489	1461	744	717	944	469	475	
	Total	580	285	295	628	288	340	1359	656	703	2075	1009	1066	2026	920	1106	
April	Urban	319	148	171	314	132	182	332	140	192	637	286	351	1055	439	616	حضر ريف أبريل
	Rural	209	97	112	281	138	143	899	442	457	1352	652	700	870	475	395	
	Total	528	245	283	595	270	325	1231	582	649	1989	938	1051	1925	914	1011	
May	Urban	301	145	156	304	129	175	385	172	213	679	298	381	1163	498	665	حضر ريف مايو
	Rural	213	102	111	341	170	171	988	472	516	1492	760	732	982	507	475	
	Total	514	247	267	645	299	346	1373	644	729	2171	1058	1113	2145	1005	1140	
June	Urban	314	138	176	295	124	171	455	198	257	857	387	470	1353	575	778	حضر ريف يونيو
	Rural	247	142	105	339	152	187	1065	546	519	1668	871	797	1172	598	574	
	Total	561	280	281	634	276	358	1520	744	776	2525	1258	1267	2525	1173	1352	
July	Urban	338	151	187	321	128	193	392	177	215	685	315	370	1098	453	645	حضر ريف يوليو
	Rural	270	134	136	275	135	140	1018	510	508	1384	681	703	957	495	462	
	Total	608	285	323	596	263	333	1410	687	723	2069	996	1073	2055	948	1107	
August	Urban	311	132	179	296	133	163	341	140	201	627	265	362	1153	496	657	حضر ريف أغسطس
	Rural	253	118	135	309	154	155	994	487	507	1302	667	635	849	459	390	
	Total	564	250	314	605	287	318	1335	627	708	1929	932	997	2002	955	1047	
September	Urban	250	112	138	266	106	160	338	154	184	544	228	316	1145	485	660	حضر ريف سبتمبر
	Rural	240	127	113	261	130	131	786	429	357	1170	557	613	782	396	386	
	Total	490	239	251	527	236	291	1124	583	541	1714	785	929	1927	881	1046	
October	Urban	301	137	164	304	114	190	344	155	189	595	271	324	1064	418	646	حضر ريف أكتوبر
	Rural	243	127	116	287	138	149	891	469	422	1259	648	611	843	409	434	
	Total	544	264	280	591	252	339	1235	624	611	1854	919	935	1907	827	1080	
November	Urban	320	132	188	293	118	175	368	151	217	556	252	304	1125	452	673	حضر ريف نوفمبر
	Rural	266	123	143	287	125	162	925	471	454	1318	645	673	877	452	425	
	Total	586	255	331	580	243	337	1293	622	671	1874	897	977	2002	904	1098	
December	Urban	373	171	202	346	132	214	426	176	250	714	313	401	1370	582	788	حضر ريف ديسمبر
	Rural	330	152	178	424	207	217	1148	572	576	1739	901	838	1362	663	699	
	Total	703	323	380	770	339	431	1574	748	826	2453	1214	1239	2732	1245	1487	

Cont.Table No (10) : Deaths in Governorates (Urban/Rural) by Sex and Months of Death 2016

Frontiers Governorates

محافظات الحدود

Governorates	Months	جنوب سيناء South Sinai			شمال سيناء North Sinai			مطروح Matrouh			الوادي الجديد ELWadi ELGidid			البحر الأحمر Red Sea			المحافظات الشهور
		جملة	إناث	ذكور	جملة	إناث	ذكور	جملة	إناث	ذكور	جملة	إناث	ذكور	جملة	إناث	ذكور	
		Total	Female	Male	Total	Female	Male	Total	Female	Male	Total	Female	Male	Total	Female	Male	
Total	Urban	588	179	409	1775	624	1151	1881	702	1179	579	237	342	1571	554	1017	حضر ريف الاجمالي جملة
	Rural	46	22	24	499	188	311	448	151	297	425	175	250	7	2	5	
	Total	634	201	433	2274	812	1462	2329	853	1476	1004	412	592	1578	556	1022	
January	Urban	56	17	39	175	67	108	172	65	107	57	21	36	155	66	89	حضر ريف جملة
	Rural	2	1	1	66	24	42	14	6	8	44	15	29	0	0	0	
	Total	58	18	40	241	91	150	186	71	115	101	36	65	155	66	89	
February	Urban	30	10	20	135	47	88	147	64	83	49	26	23	110	36	74	حضر ريف جملة
	Rural	9	5	4	54	21	33	39	9	30	28	11	17	1	1	0	
	Total	39	15	24	189	68	121	186	73	113	77	37	40	111	37	74	
March	Urban	67	14	53	182	61	121	153	43	110	53	22	31	121	43	78	حضر ريف جملة
	Rural	3	2	1	46	17	29	11	7	4	32	15	17	1	0	1	
	Total	70	16	54	228	78	150	164	50	114	85	37	48	122	43	79	
April	Urban	40	13	27	120	37	83	148	63	85	45	20	25	119	41	78	حضر ريف جملة
	Rural	4	2	2	36	13	23	45	19	26	27	12	15	1	0	1	
	Total	44	15	29	156	50	106	193	82	111	72	32	40	120	41	79	
May	Urban	30	9	21	145	55	90	132	56	76	51	19	32	112	30	82	حضر ريف جملة
	Rural	7	2	5	20	9	11	23	5	18	23	10	13	1	0	1	
	Total	37	11	26	165	64	101	155	61	94	74	29	45	113	30	83	
June	Urban	45	14	31	124	40	84	140	46	94	49	20	29	116	40	76	حضر ريف جملة
	Rural	2	2	0	41	15	26	34	10	24	39	15	24	0	0	0	
	Total	47	16	31	165	55	110	174	56	118	88	35	53	116	40	76	
July	Urban	61	29	32	118	39	79	219	68	151	48	24	24	155	47	108	حضر ريف جملة
	Rural	5	2	3	27	8	19	68	15	53	42	16	26	1	0	1	
	Total	66	31	35	145	47	98	287	83	204	90	40	50	156	47	109	
August	Urban	53	13	40	152	44	108	193	80	113	46	21	25	138	43	95	حضر ريف جملة
	Rural	3	1	2	40	19	21	76	26	50	39	15	24	0	0	0	
	Total	56	14	42	192	63	129	269	106	163	85	36	49	138	43	95	
September	Urban	58	17	41	131	47	84	155	54	101	43	18	25	143	51	92	حضر ريف جملة
	Rural	2	1	1	33	10	23	48	20	28	46	16	30	0	0	0	
	Total	60	18	42	164	57	107	203	74	129	89	34	55	143	51	92	
October	Urban	47	11	36	171	56	115	123	47	76	43	16	27	126	47	79	حضر ريف جملة
	Rural	1	0	1	47	17	30	30	13	17	27	13	14	1	1	0	
	Total	48	11	37	218	73	145	153	60	93	70	29	41	127	48	79	
November	Urban	45	18	27	153	59	94	135	51	84	38	13	25	135	56	79	حضر ريف جملة
	Rural	3	1	2	46	18	28	34	10	24	33	18	15	0	0	0	
	Total	48	19	29	199	77	122	169	61	108	71	31	40	135	56	79	
December	Urban	56	14	42	169	72	97	164	65	99	57	17	40	141	54	87	حضر ريف جملة
	Rural	5	3	2	43	17	26	26	11	15	45	19	26	1	0	1	
	Total	61	17	44	212	89	123	190	76	114	102	36	66	142	54	88	

Cont, Table No (10) : Deaths in Governorates (Urban/Rural) by Sex and Months of Death 2016

Governorates		جملة	إناث	ذكور	المحافظات
Months		Total	Female	Male	الشهور
Total	Urban	319409	135286	184123	حضر
	Rural	236739	113838	122901	ريف
	Total	556148	249124	307024	جملة
January	Urban	32777	14104	18673	حضر
	Rural	25863	12507	13356	ريف
	Total	58640	26611	32029	جملة
February	Urban	27263	11771	15492	حضر
	Rural	21840	10707	11133	ريف
	Total	49103	22478	26625	جملة
March	Urban	25150	10786	14364	حضر
	Rural	19120	9093	10027	ريف
	Total	44270	19879	24391	جملة
April	Urban	24526	10343	14183	حضر
	Rural	17409	8371	9038	ريف
	Total	41935	18714	23221	جملة
May	Urban	24802	10412	14390	حضر
	Rural	18342	8666	9676	ريف
	Total	43144	19078	24066	جملة
June	Urban	26166	11060	15106	حضر
	Rural	18725	9109	9616	ريف
	Total	44891	20169	24722	جملة
July	Urban	27039	11395	15644	حضر
	Rural	18895	8963	9932	ريف
	Total	45934	20358	25576	جملة
August	Urban	26166	11011	15155	حضر
	Rural	18758	9046	9712	ريف
	Total	44924	20057	24867	جملة
September	Urban	23931	9947	13984	حضر
	Rural	17070	8117	8953	ريف
	Total	41001	18064	22937	جملة
October	Urban	24907	10338	14569	حضر
	Rural	17946	8601	9345	ريف
	Total	42853	18939	23914	جملة
November	Urban	25742	10842	14900	حضر
	Rural	18868	9058	9810	ريف
	Total	44610	19900	24710	جملة
December	Urban	30940	13277	17663	حضر
	Rural	23903	11600	12303	ريف
	Total	54843	24877	29966	جملة

Table No (11) : Natura Increase in Governorates (Urban/Rural) by Sex and Months 2016

Urban Governorates

المحافظات الحضرية

Governorates	Months	السويس Suez			بور سعيد Port-Said			الاسكندرية Alexandria			القاهرة Cairo			المحافظات الشهور
		جملة Total	إناث Female	ذكور Male	جملة Total	إناث Female	ذكور Male	جملة Total	إناث Female	ذكور Male	جملة Total	إناث Female	ذكور Male	
Total	Urban	12803	6635	6168	10859	5388	5471	67782	35268	32514	155567	81528	74039	حضر
	Rural	0	0	0	0	0	0	15944	8166	7778	0	0	0	ريف
	Total	12803	6635	6168	10859	5388	5471	83726	43434	40292	155567	81528	74039	جملة
January	Urban	1184	595	589	972	494	478	5754	3105	2649	13281	7260	6021	حضر
	Rural	0	0	0	0	0	0	1555	787	768	0	0	0	ريف
	Total	1184	595	589	972	494	478	7309	3892	3417	13281	7260	6021	جملة
February	Urban	1040	513	527	829	422	407	5205	2684	2521	11918	6277	5641	حضر
	Rural	0	0	0	0	0	0	1359	711	648	0	0	0	ريف
	Total	1040	513	527	829	422	407	6564	3395	3169	11918	6277	5641	جملة
March	Urban	909	494	415	884	427	457	4856	2433	2423	11561	6012	5549	حضر
	Rural	0	0	0	0	0	0	1270	657	613	0	0	0	ريف
	Total	909	494	415	884	427	457	6126	3090	3036	11561	6012	5549	جملة
April	Urban	847	458	389	697	353	344	4458	2349	2109	10724	5690	5034	حضر
	Rural	0	0	0	0	0	0	1112	548	564	0	0	0	ريف
	Total	847	458	389	697	353	344	5570	2897	2673	10724	5690	5034	جملة
May	Urban	887	465	422	713	351	362	4299	2210	2089	11353	5856	5497	حضر
	Rural	0	0	0	0	0	0	1136	579	557	0	0	0	ريف
	Total	887	465	422	713	351	362	5435	2789	2646	11353	5856	5497	جملة
June	Urban	1033	546	487	722	344	378	4986	2561	2425	11653	6049	5604	حضر
	Rural	0	0	0	0	0	0	1192	612	580	0	0	0	ريف
	Total	1033	546	487	722	344	378	6178	3173	3005	11653	6049	5604	جملة
July	Urban	1104	580	524	993	531	462	6960	3678	3282	15388	7789	7599	حضر
	Rural	0	0	0	0	0	0	1605	821	784	0	0	0	ريف
	Total	1104	580	524	993	531	462	8565	4499	4066	15388	7789	7599	جملة
August	Urban	1280	673	607	1045	506	539	7168	3636	3532	16092	8326	7766	حضر
	Rural	0	0	0	0	0	0	1668	871	797	0	0	0	ريف
	Total	1280	673	607	1045	506	539	8836	4507	4329	16092	8326	7766	جملة
September	Urban	1189	641	548	983	477	506	6224	3226	2998	14222	7417	6805	حضر
	Rural	0	0	0	0	0	0	1386	693	693	0	0	0	ريف
	Total	1189	641	548	983	477	506	7610	3919	3691	14222	7417	6805	جملة
October	Urban	1217	590	627	1156	584	572	6641	3505	3136	15135	7938	7197	حضر
	Rural	0	0	0	0	0	0	1456	701	755	0	0	0	ريف
	Total	1217	590	627	1156	584	572	8097	4206	3891	15135	7938	7197	جملة
November	Urban	1149	563	586	1008	516	492	5853	2992	2861	13523	7208	6315	حضر
	Rural	0	0	0	0	0	0	1235	651	584	0	0	0	ريف
	Total	1149	563	586	1008	516	492	7088	3643	3445	13523	7208	6315	جملة
December	Urban	964	517	447	857	383	474	5378	2889	2489	10717	5706	5011	حضر
	Rural	0	0	0	0	0	0	970	535	435	0	0	0	ريف
	Total	964	517	447	857	383	474	6348	3424	2924	10717	5706	5011	جملة

Cont, Table No (11) : Natutar Increase in Governorates (Urban/Rural) by Sex and Months 2016

Lower Egypt Governorates

محافظات الوجه البحري

Governrates	Months	كفر الشيخ Kafr EL sheikh			القليوبية Kalyoubia			الشرقية Sharkia			الدقهلية Dakahlia			دمياط Demiatta			المحافظات الشهور
		جملة	إناث	ذكور	جملة	إناث	ذكور	جملة	إناث	ذكور	جملة	إناث	ذكور	جملة	إناث	ذكور	
		Total	Female	Male	Total	Female	Male	Total	Female	Male	Total	Female	Male	Total	Female	Male	
<b>Total</b>	<b>Urban</b>	16443	8449	7994	47699	24437	23262	49016	24915	24101	71856	36123	35733	16414	8549	7865	حضر
	<b>Rural</b>	56286	27416	28870	58587	29093	29494	101117	49986	51131	45022	22141	22881	11437	5664	5773	ريف
	<b>Total</b>	72729	35865	36864	106286	53530	52756	150133	74901	75232	116878	58264	58614	27851	14213	13638	جملة
<b>January</b>	<b>Urban</b>	1498	735	763	3983	2093	1890	3078	1634	1444	6140	3088	3052	1606	825	781	حضر
	<b>Rural</b>	5715	2810	2905	5193	2535	2658	10463	5165	5298	3853	1959	1894	1025	508	517	ريف
	<b>Total</b>	7213	3545	3668	9176	4628	4548	13541	6799	6742	9993	5047	4946	2631	1333	1298	جملة
<b>February</b>	<b>Urban</b>	1169	659	510	3526	1818	1708	2808	1412	1396	5726	2875	2851	1258	669	589	حضر
	<b>Rural</b>	4493	2249	2244	4539	2348	2191	8817	4341	4476	3411	1619	1792	897	458	439	ريف
	<b>Total</b>	5662	2908	2754	8065	4166	3899	11625	5753	5872	9137	4494	4643	2155	1127	1028	جملة
<b>March</b>	<b>Urban</b>	1295	648	647	3532	1805	1727	3297	1737	1560	5961	2946	3015	1348	704	644	حضر
	<b>Rural</b>	4752	2252	2500	4315	2147	2168	8756	4377	4379	3685	1783	1902	852	412	440	ريف
	<b>Total</b>	6047	2900	3147	7847	3952	3895	12053	6114	5939	9646	4729	4917	2200	1116	1084	جملة
<b>April</b>	<b>Urban</b>	1167	637	530	3294	1675	1619	3451	1778	1673	5304	2713	2591	1262	648	614	حضر
	<b>Rural</b>	3985	1937	2048	4062	2033	2029	7101	3458	3643	3505	1709	1796	766	369	397	ريف
	<b>Total</b>	5152	2574	2578	7356	3708	3648	10552	5236	5316	8809	4422	4387	2028	1017	1011	جملة
<b>May</b>	<b>Urban</b>	1221	614	607	3452	1741	1711	3248	1635	1613	5103	2649	2454	1153	595	558	حضر
	<b>Rural</b>	3823	1903	1920	4240	2137	2103	7030	3400	3630	3379	1682	1697	750	356	394	ريف
	<b>Total</b>	5044	2517	2527	7692	3878	3814	10278	5035	5243	8482	4331	4151	1903	951	952	جملة
<b>June</b>	<b>Urban</b>	1342	653	689	3685	1887	1798	3652	1807	1845	5574	2787	2787	1201	623	578	حضر
	<b>Rural</b>	4352	2079	2273	4503	2110	2393	7496	3636	3860	3564	1738	1826	871	447	424	ريف
	<b>Total</b>	5694	2732	2962	8188	3997	4191	11148	5443	5705	9138	4525	4613	2072	1070	1002	جملة
<b>July</b>	<b>Urban</b>	1590	796	794	4712	2397	2315	4453	2280	2173	6836	3452	3384	1606	837	769	حضر
	<b>Rural</b>	5385	2598	2787	5792	2905	2887	9483	4704	4779	4604	2234	2370	1129	548	581	ريف
	<b>Total</b>	6975	3394	3581	10504	5302	5202	13936	6984	6952	11440	5686	5754	2735	1385	1350	جملة
<b>August</b>	<b>Urban</b>	1629	823	806	4834	2524	2310	5250	2650	2600	7177	3519	3658	1622	823	799	حضر
	<b>Rural</b>	5393	2656	2737	6051	2990	3061	9479	4683	4796	4751	2400	2351	1217	612	605	ريف
	<b>Total</b>	7022	3479	3543	10885	5514	5371	14729	7333	7396	11928	5919	6009	2839	1435	1404	جملة
<b>September</b>	<b>Urban</b>	1552	799	753	4319	2143	2176	4961	2458	2503	6247	3134	3113	1370	708	662	حضر
	<b>Rural</b>	5031	2421	2610	5374	2629	2745	8593	4351	4242	4064	2016	2048	1015	499	516	ريف
	<b>Total</b>	6583	3220	3363	9693	4772	4921	13554	6809	6745	10311	5150	5161	2385	1207	1178	جملة
<b>October</b>	<b>Urban</b>	1584	806	778	4653	2418	2235	5279	2709	2570	6447	3317	3130	1580	812	768	حضر
	<b>Rural</b>	5287	2593	2694	5597	2774	2823	8933	4384	4549	4208	2045	2163	1109	551	558	ريف
	<b>Total</b>	6871	3399	3472	10250	5192	5058	14212	7093	7119	10655	5362	5293	2689	1363	1326	جملة
<b>November</b>	<b>Urban</b>	1236	658	578	4081	2047	2034	5075	2618	2457	6055	2986	3069	1353	742	611	حضر
	<b>Rural</b>	4412	2152	2260	4777	2400	2377	7969	3996	3973	3389	1714	1675	1060	530	530	ريف
	<b>Total</b>	5648	2810	2838	8858	4447	4411	13044	6614	6430	9444	4700	4744	2413	1272	1141	جملة
<b>December</b>	<b>Urban</b>	1160	621	539	3628	1889	1739	4464	2197	2267	5286	2657	2629	1055	563	492	حضر
	<b>Rural</b>	3658	1766	1892	4144	2085	2059	6997	3491	3506	2609	1242	1367	746	374	372	ريف
	<b>Total</b>	4818	2387	2431	7772	3974	3798	11461	5688	5773	7895	3899	3996	1801	937	864	جملة

Cont, Table No (11) : Natutar Increase in Governorates (Urban/Rural) by Sex and Months 2016

Lower Egypt Governrates

محافظات الوجه البحري

Governrates	Months	الاسماعيلية Ismailia			البحيرة Behera			المنوفية Menoufia			الغربية Gharbia			المحافظات الشهور
		جملة Total	إناث Femal	ذكور Male	جملة Total	إناث Femal	ذكور Male	جملة Total	إناث Femal	ذكور Male	جملة Total	إناث Femal	ذكور Male	
		<b>Total</b>	<b>Urban</b>	15452	7853	7599	68146	34051	34095	33635	17389	16246	50779	
	<b>Rural</b>	14690	7377	7313	79603	38910	40693	56773	27972	28801	43044	21424	21620	ريف
	<b>Total</b>	30142	15230	14912	147749	72961	74788	90408	45361	45047	93823	46706	47117	جملة
<b>January</b>	<b>Urban</b>	1475	772	703	6307	3145	3162	2512	1275	1237	4524	2236	2288	حضر
	<b>Rural</b>	1438	744	694	7471	3641	3830	5333	2577	2756	4182	2078	2104	ريف
	<b>Total</b>	2913	1516	1397	13778	6786	6992	7845	3852	3993	8706	4314	4392	جملة
<b>February</b>	<b>Urban</b>	1222	627	595	5453	2711	2742	2404	1308	1096	3715	1860	1855	حضر
	<b>Rural</b>	1125	547	578	6538	3165	3373	4393	2281	2112	3302	1634	1668	ريف
	<b>Total</b>	2347	1174	1173	11991	5876	6115	6797	3589	3208	7017	3494	3523	جملة
<b>March</b>	<b>Urban</b>	1204	605	599	5532	2709	2823	2487	1260	1227	3708	1803	1905	حضر
	<b>Rural</b>	1149	596	553	6431	3262	3169	4247	2139	2108	3491	1815	1676	ريف
	<b>Total</b>	2353	1201	1152	11963	5971	5992	6734	3399	3335	7199	3618	3581	جملة
<b>April</b>	<b>Urban</b>	1071	543	528	4666	2367	2299	2283	1186	1097	3440	1649	1791	حضر
	<b>Rural</b>	1062	531	531	5516	2674	2842	4020	1997	2023	3362	1600	1762	ريف
	<b>Total</b>	2133	1074	1059	10182	5041	5141	6303	3183	3120	6802	3249	3553	جملة
<b>May</b>	<b>Urban</b>	1069	599	470	4593	2290	2303	2460	1324	1136	3523	1732	1791	حضر
	<b>Rural</b>	958	509	449	5564	2696	2868	4163	1989	2174	3369	1678	1691	ريف
	<b>Total</b>	2027	1108	919	10157	4986	5171	6623	3313	3310	6892	3410	3482	جملة
<b>June</b>	<b>Urban</b>	1160	569	591	5072	2521	2551	2834	1440	1394	3879	1934	1945	حضر
	<b>Rural</b>	1045	525	520	6163	3057	3106	4396	2115	2281	3591	1764	1827	ريف
	<b>Total</b>	2205	1094	1111	11235	5578	5657	7230	3555	3675	7470	3698	3772	جملة
<b>July</b>	<b>Urban</b>	1329	680	649	6785	3382	3403	3547	1724	1823	4906	2454	2452	حضر
	<b>Rural</b>	1334	673	661	7688	3679	4009	5430	2658	2772	4452	2235	2217	ريف
	<b>Total</b>	2663	1353	1310	14473	7061	7412	8977	4382	4595	9358	4689	4669	جملة
<b>August</b>	<b>Urban</b>	1511	717	794	6737	3383	3354	3420	1817	1603	5220	2597	2623	حضر
	<b>Rural</b>	1452	755	697	8166	3951	4215	5979	2957	3022	4331	2206	2125	ريف
	<b>Total</b>	2963	1472	1491	14903	7334	7569	9399	4774	4625	9551	4803	4748	جملة
<b>September</b>	<b>Urban</b>	1557	776	781	5803	2925	2878	3079	1558	1521	4755	2328	2427	حضر
	<b>Rural</b>	1301	651	650	7206	3511	3695	5175	2527	2648	3801	1858	1943	ريف
	<b>Total</b>	2858	1427	1431	13009	6436	6573	8254	4085	4169	8556	4186	4370	جملة
<b>October</b>	<b>Urban</b>	1398	731	667	6246	3037	3209	3194	1712	1482	4885	2488	2397	حضر
	<b>Rural</b>	1422	687	735	7163	3547	3616	5206	2582	2624	3665	1783	1882	ريف
	<b>Total</b>	2820	1418	1402	13409	6584	6825	8400	4294	4106	8550	4271	4279	جملة
<b>November</b>	<b>Urban</b>	1235	628	607	5709	2887	2822	2780	1433	1347	4229	2137	2092	حضر
	<b>Rural</b>	1288	631	657	6258	3045	3213	4545	2244	2301	3231	1622	1609	ريف
	<b>Total</b>	2523	1259	1264	11967	5932	6035	7325	3677	3648	7460	3759	3701	جملة
<b>December</b>	<b>Urban</b>	1221	606	615	5243	2694	2549	2635	1352	1283	3995	2064	1931	حضر
	<b>Rural</b>	1116	528	588	5439	2682	2757	3886	1906	1980	2267	1151	1116	ريف
	<b>Total</b>	2337	1134	1203	10682	5376	5306	6521	3258	3263	6262	3215	3047	جملة

Cont. Table No (11) : Natural Increase According to Urban/Rural by sex and Month 2016

Upper Egypt Governrates

محافظات الوجه القبلي

Governrates	المنيا			الفيوم			بني سويف			الجيزة			المحافظات	
	Menia			Fayoum			Beni-Suef			Giza				
	جملة	إناث	ذكور	جملة	إناث	ذكور	جملة	إناث	ذكور	جملة	إناث	ذكور		الشهور
Months	Total	Femal	Male	Total	Femal	Male	Total	Femal	Male	Total	Femal	Male		
Total	Urban	26325	13377	12948	27828	13800	14028	32717	15829	16888	90255	46088	44167	حضر
	Rural	124103	60612	63491	68232	33473	34759	52913	26233	26680	87223	43183	44040	ريف
	Total	150428	73989	76439	96060	47273	48787	85630	42062	43568	177478	89271	88207	جملة
January	Urban	2423	1266	1157	2126	1068	1058	2586	1257	1329	7609	3959	3650	حضر
	Rural	11016	5352	5664	5548	2714	2834	4405	2214	2191	7874	3922	3952	ريف
	Total	13439	6618	6821	7674	3782	3892	6991	3471	3520	15483	7881	7602	جملة
February	Urban	2238	1135	1103	2057	1049	1008	2383	1161	1222	6785	3488	3297	حضر
	Rural	9494	4604	4890	5151	2593	2558	4204	2144	2060	6832	3333	3499	ريف
	Total	11732	5739	5993	7208	3642	3566	6587	3305	3282	13617	6821	6796	جملة
March	Urban	2124	1079	1045	2347	1160	1187	2528	1240	1288	6694	3466	3228	حضر
	Rural	10250	5023	5227	5608	2752	2856	4404	2213	2191	6834	3452	3382	ريف
	Total	12374	6102	6272	7955	3912	4043	6932	3453	3479	13528	6918	6610	جملة
April	Urban	1940	955	985	1974	958	1016	2386	1155	1231	6654	3353	3301	حضر
	Rural	9296	4586	4710	4959	2377	2582	4188	2075	2113	6024	2969	3055	ريف
	Total	11236	5541	5695	6933	3335	3598	6574	3230	3344	12678	6322	6356	جملة
May	Urban	1882	1039	843	2424	1147	1277	2477	1188	1289	6520	3368	3152	حضر
	Rural	8450	4165	4285	4594	2229	2365	3766	1837	1929	6129	3098	3031	ريف
	Total	10332	5204	5128	7018	3376	3642	6243	3025	3218	12649	6466	6183	جملة
June	Urban	1987	964	1023	2203	1118	1185	2614	1264	1350	6757	3350	3407	حضر
	Rural	9222	4470	4752	5571	2689	2882	4390	2143	2247	6584	3234	3350	ريف
	Total	11209	5434	5775	7774	3807	3967	7004	3407	3597	13341	6584	6757	جملة
July	Urban	2471	1189	1282	2551	1305	1246	3225	1534	1691	8454	4305	4149	حضر
	Rural	11036	5355	5681	6412	3150	3262	4636	2192	2444	8097	3884	4213	ريف
	Total	13507	6544	6963	8963	4455	4508	7861	3726	4135	16551	8189	8362	جملة
August	Urban	2383	1235	1148	2749	1432	1317	3357	1645	1712	9038	4610	4428	حضر
	Rural	11750	5726	6024	6780	3317	3463	5068	2475	2593	8515	4197	4318	ريف
	Total	14133	6961	7172	9529	4749	4780	8425	4120	4305	17553	8807	8746	جملة
September	Urban	2308	1146	1162	2424	1189	1235	2815	1397	1418	8014	4129	3885	حضر
	Rural	10660	5202	5458	6123	3021	3102	4542	2282	2260	8143	3987	4156	ريف
	Total	12968	6348	6620	8547	4210	4337	7357	3679	3678	16157	8116	8041	جملة
October	Urban	2451	1284	1167	2498	1234	1264	3102	1485	1617	9150	4563	4587	حضر
	Rural	11958	5836	6122	6288	3107	3181	4727	2416	2311	8099	4025	4074	ريف
	Total	14409	7120	7289	8786	4341	4445	7829	3901	3928	17249	8588	8661	جملة
November	Urban	2310	1190	1120	2277	1097	1180	2775	1353	1422	7672	3913	3759	حضر
	Rural	11177	5500	5677	5788	2858	2930	4467	2199	2268	7238	3654	3584	ريف
	Total	13487	6690	6797	8065	3955	4110	7242	3552	3690	14910	7567	7343	جملة
December	Urban	1808	895	913	2198	1043	1155	2469	1150	1319	6908	3584	3324	حضر
	Rural	9794	4793	5001	5410	2666	2744	4116	2043	2073	6854	3428	3426	ريف
	Total	11602	5688	5914	7608	3709	3899	6585	3193	3392	13762	7012	6750	جملة



Cont.Table No (11) Natural Increase in Governorates (Urban/Rural) by Sex and Months 2016

Upper Egypt Governrates

محافظات الوجه القبلي

Governrates	Months	الأفصر Luxor			أسوان Aswan			قنا Qena			سوهاج Suhag			أسيوط Asyout			المحافظات الشهور
		جملة	إناث	ذكور	جملة	إناث	ذكور	جملة	إناث	ذكور	جملة	إناث	ذكور	جملة	إناث	ذكور	
		Total	Female	Male	Total	Female	Male	Total	Female	Male	Total	Female	Male	Total	Female	Male	
Total	Urban	7509	3894	3615	8108	4328	3780	12595	6507	6088	27847	13879	13968	40576	20741	19835	حضر
	Rural	19598	9538	10060	26874	13213	13661	69278	33844	35434	99782	48136	51646	77075	37480	39595	ريف
	Total	27107	13432	13675	34982	17541	17441	81873	40351	41522	127629	62015	65614	117651	58221	59430	جملة
January	Urban	776	416	360	619	339	280	1309	651	658	2816	1422	1394	3043	1543	1500	حضر
	Rural	1959	952	1007	2276	1091	1185	6781	3350	3431	9818	4740	5078	6667	3360	3307	ريف
	Total	2735	1368	1367	2895	1430	1465	8090	4001	4089	12634	6162	6472	9710	4903	4807	جملة
February	Urban	514	288	226	563	272	291	1023	534	489	2183	1056	1127	2980	1512	1468	حضر
	Rural	1526	711	815	2088	1047	1041	5235	2516	2719	7767	3861	3906	5840	2749	3091	ريف
	Total	2040	999	1041	2651	1319	1332	6258	3050	3208	9950	4917	5033	8820	4261	4559	جملة
March	Urban	542	272	270	602	320	282	1017	524	493	2194	1090	1104	2960	1443	1517	حضر
	Rural	1419	684	735	2010	991	1019	6024	2984	3040	8856	4155	4701	6432	3111	3321	ريف
	Total	1961	956	1005	2612	1311	1301	7041	3508	3533	11050	5245	5805	9392	4554	4838	جملة
April	Urban	461	271	190	578	311	267	868	463	405	2084	1049	1035	2853	1508	1345	حضر
	Rural	1440	731	709	1992	975	1017	5801	2848	2953	8533	4221	4312	6211	2988	3223	ريف
	Total	1901	1002	899	2570	1286	1284	6669	3311	3358	10617	5270	5347	9064	4496	4568	جملة
May	Urban	566	283	283	616	308	308	905	453	452	1849	925	924	2588	1314	1274	حضر
	Rural	1449	724	725	1960	907	1053	5004	2506	2498	6678	3246	3432	5049	2442	2607	ريف
	Total	2015	1007	1008	2576	1215	1361	5909	2959	2950	8527	4171	4356	7637	3756	3881	جملة
June	Urban	590	315	275	635	324	311	841	414	427	1777	882	895	2853	1425	1428	حضر
	Rural	1465	663	802	2078	1071	1007	5199	2462	2737	7192	3286	3906	5541	2683	2858	ريف
	Total	2055	978	1077	2713	1395	1318	6040	2876	3164	8969	4168	4801	8394	4108	4286	جملة
July	Urban	695	318	377	757	391	366	1044	549	495	2476	1230	1246	3728	1922	1806	حضر
	Rural	1642	793	849	2406	1178	1228	5703	2832	2871	8737	4193	4544	7110	3476	3634	ريف
	Total	2337	1111	1226	3163	1569	1594	6747	3381	3366	11213	5423	5790	10838	5398	5440	جملة
August	Urban	757	395	362	796	423	373	1229	629	600	2567	1304	1263	4107	2022	2085	حضر
	Rural	2043	993	1050	2543	1270	1273	6221	3028	3193	9052	4402	4650	7149	3402	3747	ريف
	Total	2800	1388	1412	3339	1693	1646	7450	3657	3793	11619	5706	5913	11256	5424	5832	جملة
September	Urban	819	411	408	797	425	372	1375	696	679	2881	1444	1437	3839	2007	1832	حضر
	Rural	1953	948	1005	2589	1230	1359	6651	3220	3431	9214	4469	4745	6672	3318	3354	ريف
	Total	2772	1359	1413	3386	1655	1731	8026	3916	4110	12095	5913	6182	10511	5325	5186	جملة
October	Urban	663	340	323	761	424	337	1200	636	564	2572	1255	1317	4252	2208	2044	حضر
	Rural	1769	860	909	2368	1178	1190	6130	2981	3149	9326	4503	4823	7369	3678	3691	ريف
	Total	2432	1200	1232	3129	1602	1527	7330	3617	3713	11898	5758	6140	11621	5886	5735	جملة
November	Urban	737	374	363	719	402	317	1083	578	505	2472	1253	1219	4056	2062	1994	حضر
	Rural	1644	804	840	2434	1199	1235	6006	2940	3066	8755	4259	4496	7172	3448	3724	ريف
	Total	2381	1178	1203	3153	1601	1552	7089	3518	3571	11227	5512	5715	11228	5510	5718	جملة
December	Urban	389	211	178	665	389	276	701	380	321	1976	969	1007	3317	1775	1542	حضر
	Rural	1289	675	614	2130	1076	1054	4523	2177	2346	5854	2801	3053	5863	2825	3038	ريف
	Total	1678	886	792	2795	1465	1330	5224	2557	2667	7830	3770	4060	9180	4600	4580	جملة

Cont.Table No (11) : Natural Increase in Governorates (Urban/Rural) by Sex and Months 2016

Frontiers Governorates

محافظات الحدود

Governorates	جنوب سيناء			شمال سيناء			مطروح			الوادي الجديد			البحر الأحمر			المحافظات	
	South Sinai			North Sinai			Matrouh			ELWadi ELGidid			Red Sea				
	جملة	إناث	ذكور	جملة	إناث	ذكور	جملة	إناث	ذكور	جملة	إناث	ذكور	جملة	إناث	ذكور		
Months	Total	Female	Male	Total	Female	Male	Total	Female	Male	Total	Female	Male	Total	Female	Male	الشهور	
Total	Urban	1856	993	863	4664	2548	2116	14765	7411	7354	2597	1316	1281	7967	3997	3970	حضر
	Rural	882	431	451	4748	2330	2418	6136	3065	3071	2576	1336	1240	42	26	16	ريف
	Total	2738	1424	1314	9412	4878	4534	20901	10476	10425	5173	2652	2521	8009	4023	3986	جملة
January	Urban	168	85	83	428	238	190	1434	715	719	194	91	103	686	327	359	حضر
	Rural	81	36	45	490	233	257	530	262	268	252	129	123	6	5	1	ريف
	Total	249	121	128	918	471	447	1964	977	987	446	220	226	692	332	360	جملة
February	Urban	185	99	86	385	207	178	1136	537	599	178	85	93	662	316	346	حضر
	Rural	64	31	33	424	200	224	523	258	265	251	138	113	1	0	1	ريف
	Total	249	130	119	809	407	402	1659	795	864	429	223	206	663	316	347	جملة
March	Urban	116	83	33	339	216	123	1212	648	564	111	65	46	634	300	334	حضر
	Rural	61	32	29	443	222	221	573	275	298	239	117	122	6	1	5	ريف
	Total	177	115	62	782	438	344	1785	923	862	350	182	168	640	301	339	جملة
April	Urban	145	71	74	367	217	150	1085	560	525	167	80	87	616	314	302	حضر
	Rural	72	40	32	394	186	208	430	202	228	200	101	99	-1	0	-1	ريف
	Total	217	111	106	761	403	358	1515	762	753	367	181	186	615	314	301	جملة
May	Urban	157	77	80	320	159	161	1056	495	561	187	86	101	591	320	271	حضر
	Rural	56	34	22	374	188	186	493	250	243	210	123	87	2	2	0	ريف
	Total	213	111	102	694	347	347	1549	745	804	397	209	188	593	322	271	جملة
June	Urban	118	65	53	287	164	123	992	509	483	192	96	96	639	308	331	حضر
	Rural	60	22	38	314	169	145	398	200	198	262	126	136	4	3	1	ريف
	Total	178	87	91	601	333	268	1390	709	681	454	222	232	643	311	332	جملة
July	Urban	130	71	59	422	229	193	1261	614	647	210	99	111	678	350	328	حضر
	Rural	83	41	42	321	157	164	526	266	260	288	161	127	3	4	-1	ريف
	Total	213	112	101	743	386	357	1787	880	907	498	260	238	681	354	327	جملة
August	Urban	170	81	89	416	228	188	1387	694	693	229	129	100	765	380	385	حضر
	Rural	84	41	43	338	158	180	550	292	258	327	171	156	5	4	1	ريف
	Total	254	122	132	754	386	368	1937	986	951	556	300	256	770	384	386	جملة
September	Urban	151	81	70	381	196	185	1272	658	614	204	97	107	637	342	295	حضر
	Rural	75	31	44	377	179	198	465	228	237	249	135	114	4	1	3	ريف
	Total	226	112	114	758	375	383	1737	886	851	453	232	221	641	343	298	جملة
October	Urban	181	107	74	426	225	201	1398	704	694	256	127	129	722	377	345	حضر
	Rural	93	51	42	407	222	185	521	252	269	206	88	118	5	3	2	ريف
	Total	274	158	116	833	447	386	1919	956	963	462	215	247	727	380	347	جملة
November	Urban	170	91	79	466	248	218	1343	661	682	348	195	153	752	373	379	حضر
	Rural	81	36	45	448	220	228	623	311	312	54	24	30	3	2	1	ريف
	Total	251	127	124	914	468	446	1966	972	994	402	219	183	755	375	380	جملة
December	Urban	165	82	83	427	221	206	1189	616	573	321	166	155	585	290	295	حضر
	Rural	72	36	36	418	196	222	504	269	235	38	23	15	4	1	3	ريف
	Total	237	118	119	845	417	428	1693	885	808	359	189	170	589	291	298	جملة

تابع جدول رقم (١١) : الزيادة الطبيعية بحضر وريف الجمهورية طبقا للنوع والشهور عام ٢٠١٦  
 Cont. Table No (11) : Natural Increase in Governorates (Urban/Rural) by Sex and  
 Months, 2016

Total Country		إجمالي الجمهورية			
Governorates	جملة	إناث	ذكور	المحافظات	
Months	Total	Female	Male	الشهور	
<b>Total</b>	<b>Urban</b>	<b>922060</b>	<b>470575</b>	<b>451485</b>	حضر
	<b>Rural</b>	<b>1121965</b>	<b>551049</b>	<b>570916</b>	ريف
	<b>Total</b>	<b>2044025</b>	<b>1021624</b>	<b>1022401</b>	جملة
<b>January</b>	Urban	78531	40634	37897	حضر
	Rural	103931	51164	52767	ريف
	Total	182462	91798	90664	جملة
<b>February</b>	Urban	69545	35574	33971	حضر
	Rural	88274	43538	44736	ريف
	Total	157819	79112	78707	جملة
<b>March</b>	Urban	69994	35489	34505	حضر
	Rural	92107	45452	46655	ريف
	Total	162101	80941	81160	جملة
<b>April</b>	Urban	64842	33311	31531	حضر
	Rural	84030	41155	42875	ريف
	Total	148872	74466	74406	جملة
<b>May</b>	Urban	65212	33223	31989	حضر
	Rural	78626	38680	39946	ريف
	Total	143838	71903	71935	جملة
<b>June</b>	Urban	69278	34919	34359	حضر
	Rural	85453	41304	44149	ريف
	Total	154731	76223	78508	جملة
<b>July</b>	Urban	88311	44686	43625	حضر
	Rural	103902	50737	53165	ريف
	Total	192213	95423	96790	جملة
<b>August</b>	Urban	92935	47201	45734	حضر
	Rural	108912	53557	55355	ريف
	Total	201847	100758	101089	جملة
<b>September</b>	Urban	84178	42808	41370	حضر
	Rural	100663	49407	51256	ريف
	Total	184841	92215	92626	جملة
<b>October</b>	Urban	89047	45616	43431	حضر
	Rural	103312	50847	52465	ريف
	Total	192359	96463	95896	جملة
<b>November</b>	Urban	80466	41205	39261	حضر
	Rural	94054	46439	47615	ريف
	Total	174520	87644	86876	جملة
<b>December</b>	Urban	69721	35909	33812	حضر
	Rural	78701	38769	39932	ريف
	Total	148422	74678	73744	جملة

جدول رقم (١٢) : الوفيات ووفيات الأطفال دون الخامسة ووفيات الأطفال الرضع طبقا للنوع و(حضر/ريف) بالمحافظات عام ٢٠١٦

Table No (12) : Deaths , Infant and Child Mortality Rates in Governorates (Urban/Rural) by Sex , 2016

Governorates	وفيات الرضع (أقل من سنة)			وفيات الأطفال دون الخامسة			الوفيات			المحافظات	
	Infant Mortality			Under Five Mortality			Deaths				
	إجمالي	إناث	ذكور	إجمالي	إناث	ذكور	إجمالي	إناث	ذكور		
Urban/Rural	Total	Female	Male	Total	Female	Male	Total	Female	Male	حضر/ ريف	
Total	Urban	24370	10809	13561	30882	13616	17266	319409	135286	184123	حضر
	Rural	14931	7432	7499	20066	9855	10211	236739	113838	122901	ريف
	Total	39301	18241	21060	50948	23471	27477	556148	249124	307024	جملة
Cairo	Urban	6054	2607	3447	7652	3289	4363	85681	36391	49290	حضر
	Rural	0	0	0	0	0	0	0	0	0	ريف
	Total	6054	2607	3447	7652	3289	4363	85681	36391	49290	جملة
Alexandria	Urban	2823	1242	1581	3265	1426	1839	38011	16296	21715	حضر
	Rural	192	92	100	267	122	145	2935	1259	1676	ريف
	Total	3015	1334	1681	3532	1548	1984	40946	17555	23391	جملة
Port-Said	Urban	212	90	122	244	103	141	4442	1971	2471	حضر
	Rural	0	0	0	0	0	0	0	0	0	ريف
	Total	212	90	122	244	103	141	4442	1971	2471	جملة
Suez	Urban	210	91	119	259	117	142	4041	1612	2429	حضر
	Rural	0	0	0	0	0	0	0	0	0	ريف
	Total	210	91	119	259	117	142	4041	1612	2429	جملة
Demietta	Urban	330	150	180	384	173	211	4919	2018	2901	حضر
	Rural	109	51	58	152	66	86	4303	2046	2257	ريف
	Total	439	201	238	536	239	297	9222	4064	5158	جملة
Dakahlia	Urban	1103	496	607	1424	643	781	15740	6800	8940	حضر
	Rural	689	311	378	973	435	538	23344	11087	12257	ريف
	Total	1792	807	985	2397	1078	1319	39084	17887	21197	جملة
Sharkia	Urban	580	289	291	842	410	432	11785	4947	6838	حضر
	Rural	1264	593	671	1783	817	966	25469	12000	13469	ريف
	Total	1844	882	962	2625	1227	1398	37254	16947	20307	جملة
Kalyoubia	Urban	921	366	555	1140	451	689	13250	5323	7927	حضر
	Rural	788	350	438	1041	477	564	14116	6504	7612	ريف
	Total	1709	716	993	2181	928	1253	27366	11827	15539	جملة
Kafr EL sheikh	Urban	408	172	236	527	220	307	6461	2829	3632	حضر
	Rural	532	236	296	741	330	411	11183	5478	5705	ريف
	Total	940	408	532	1268	550	718	17644	8307	9337	جملة
Gharbia	Urban	1018	466	552	1285	581	704	15207	6767	8440	حضر
	Rural	591	261	330	777	343	434	16214	7764	8450	ريف
	Total	1609	727	882	2062	924	1138	31421	14531	16890	جملة
Menoufia	Urban	913	386	527	1111	470	641	9435	3874	5561	حضر
	Rural	578	281	297	794	364	430	14895	6948	7947	ريف
	Total	1491	667	824	1905	834	1071	24330	10822	13508	جملة
Behera	Urban	961	437	524	1341	584	757	12609	5461	7148	حضر
	Rural	940	445	495	1269	598	671	18895	9163	9732	ريف
	Total	1901	882	1019	2610	1182	1428	31504	14624	16880	جملة
Ismailia	Urban	398	194	204	500	241	259	5254	2239	3015	حضر
	Rural	116	61	55	183	87	96	2240	983	1257	ريف
	Total	514	255	259	683	328	355	7494	3222	4272	جملة
Giza	Urban	1689	737	952	2160	935	1225	31728	13430	18298	حضر
	Rural	1079	489	590	1448	657	791	13933	6278	7655	ريف
	Total	2768	1226	1542	3608	1592	2016	45661	19708	25953	جملة

تابع / جدول رقم (١٢) : الوفيات ووفيات الأطفال دون الخامسة ووفيات الأطفال الرضع طبقا للنوع (حضر/ريف) بالمحافظات عام ٢٠١٦

Cont.Table No (12) : Deaths , Infant and Child Mortality Rates in Governorates  
(Urban/Rural) by Sex , 2016

Governorates	Urban/Rural	وفيات الرضع (أقل من سنة)			وفيات الأطفال دون الخامسة			الوفيات			المحافظات حضر / ريف
		Infant Mortality			Under Five Mortality			Deaths			
		إجمالي	إناث	ذكور	إجمالي	إناث	ذكور	إجمالي	إناث	ذكور	
Total	Female	Male	Total	Female	Male	Total	Female	Male			
Beni-Suef	Urban	724	337	387	869	406	463	5529	2386	3143	حضر
	Rural	1051	515	536	1366	650	716	10294	4965	5329	ريف بني سويف
	Total	1775	852	923	2235	1056	1179	15823	7351	8472	جملة
Fayoum	Urban	466	204	262	663	292	371	5985	2465	3520	حضر
	Rural	1036	552	484	1374	732	642	9280	4605	4675	ريف الفيوم
	Total	1502	756	746	2037	1024	1013	15265	7070	8195	جملة
Menia	Urban	831	378	453	1119	503	616	8443	3401	5042	حضر
	Rural	1978	1000	978	2522	1264	1258	18610	9184	9426	ريف المنيا
	Total	2809	1378	1431	3641	1767	1874	27053	12585	14468	جملة
Asyout	Urban	2180	939	1241	2757	1190	1567	14166	5946	8220	حضر
	Rural	1233	714	519	1582	893	689	12360	6367	5993	ريف اسيوط
	Total	3413	1653	1760	4339	2083	2256	26526	12313	14213	جملة
Suhag	Urban	793	403	390	1084	535	549	8033	3571	4462	حضر
	Rural	1406	745	661	1912	1017	895	17834	8980	8854	ريف سوهاج
	Total	2199	1148	1051	2996	1552	1444	25867	12551	13316	جملة
Qena	Urban	588	271	317	719	321	398	4607	2013	2594	حضر
	Rural	924	514	410	1228	675	553	12330	6221	6109	ريف قنا
	Total	1512	785	727	1947	996	951	16937	8234	8703	جملة
Aswan	Urban	221	109	112	297	138	159	3817	1558	2259	حضر
	Rural	180	100	80	295	154	141	3869	1878	1991	ريف اسوان
	Total	401	209	192	592	292	300	7686	3436	4250	جملة
Luxor	Urban	339	166	173	438	221	217	3872	1692	2180	حضر
	Rural	152	79	73	217	109	108	3210	1590	1620	ريف الأقصر
	Total	491	245	246	655	330	325	7082	3282	3800	جملة
Red Sea	Urban	86	46	40	128	67	61	1571	554	1017	حضر
	Rural	0	0	0	0	0	0	7	2	5	ريف البحر الأحمر
	Total	86	46	40	128	67	61	1578	556	1022	جملة
ELWadi ELGidid	Urban	42	20	22	62	26	36	579	237	342	حضر
	Rural	13	6	7	22	13	9	425	175	250	ريف الوادي الجديد
	Total	55	26	29	84	39	45	1004	412	592	جملة
Matrouh	Urban	238	110	128	303	143	160	1881	702	1179	حضر
	Rural	44	19	25	59	26	33	448	151	297	ريف مطروح
	Total	282	129	153	362	169	193	2329	853	1476	جملة
North Sinai	Urban	187	75	112	234	94	140	1775	624	1151	حضر
	Rural	34	17	17	55	22	33	499	188	311	ريف شمال سيناء
	Total	221	92	129	289	116	173	2274	812	1462	جملة
South Sinai	Urban	55	28	27	75	37	38	588	179	409	حضر
	Rural	2	1	1	6	4	2	46	22	24	ريف جنوب سيناء
	Total	57	29	28	81	41	40	634	201	433	جملة

جدول رقم (١٣) : الوفيات طبقا للحالة الزوجية والسن والنوع عام ٢٠١٦

Table No (13) : Deaths by Marital Status , Age and Sex 2016

الاجمالي Total			غير ميين N.A			ارمل Widowed			مطلق Divorced			متزوج Married			أعزب Single			فئات السن Age Group
جملة Total	اناث Female	ذكور Male	جملة Total	اناث Female	ذكور Male	جملة Total	اناث Female	ذكور Male	جملة Total	اناث Female	ذكور Male	جملة Total	اناث Female	ذكور Male	جملة Total	اناث Female	ذكور Male	
496539	222322	274217	925	337	588	158542	124517	34025	8746	4867	3879	297726	82613	215113	30600	9988	20612	الاجمالي
6810	1988	4822	296	79	217	33	14	19	13	10	3	463	275	188	6005	1610	4395	16-
7127	2080	5047	23	6	17	28	17	11	64	54	10	1672	978	694	5340	1025	4315	20-
7840	2537	5303	29	4	25	46	24	22	146	95	51	4060	1717	2343	3559	697	2862	25-
8683	3033	5650	28	3	25	94	62	32	248	133	115	6123	2258	3865	2190	577	1613	30-
9966	3642	6324	28	10	18	151	123	28	322	154	168	7949	2855	5094	1516	500	1016	35-
12155	4518	7637	31	6	25	354	298	56	414	207	207	10220	3571	6649	1136	436	700	40-
18884	6864	12020	33	8	25	891	776	115	563	314	249	16258	5312	10946	1139	454	685	45-
33639	12194	21445	44	13	31	2647	2327	320	928	490	438	28626	8797	19829	1394	567	827	50-
47844	17761	30083	58	19	39	5885	5088	797	1169	640	529	39208	11415	27793	1524	599	925	55-
62570	24815	37755	78	30	48	12124	10080	2044	1406	749	657	47390	13310	34080	1572	646	926	60-
67125	29426	37699	49	24	25	18979	15585	3394	1256	672	584	45324	12414	32910	1517	731	786	65-
59749	28393	31356	56	34	22	24483	19226	5257	852	490	362	33170	8038	25132	1188	605	583	70-
57768	29218	28550	58	28	30	28853	22290	6563	611	364	247	27261	5990	21271	985	546	439	75-
47138	25929	21209	53	32	21	28560	21886	6674	418	270	148	17395	3296	14099	712	445	267	80-
49241	29924	19317	61	41	20	35414	26721	8693	336	225	111	12607	2387	10220	823	550	273	85+

Deaths Don't include age Groups under 16 which reached 59609

الوفيات بدون فئات السن أقل من ١٦ سنة حيث بلغت ٥٩٦٠٩

Male	Female	Total
32807	26802	59609

جملة	اناث	ذكور
59609	26802	32807

Table No (14) : Deaths in Governroates by Age Groups and Sex 2016

Urban / Males		حضر / ذكور																			المحافظة
Governorate	اجمالي Total	+85	-80	-75	-70	-65	-60	-55	-50	-45	-40	-35	-30	-25	-20	-15	-10	-5	-1	1-	
<b>Total</b>	<b>184123</b>	<b>9246</b>	<b>11065</b>	<b>15465</b>	<b>18370</b>	<b>22416</b>	<b>22541</b>	<b>17912</b>	<b>12816</b>	<b>7502</b>	<b>5160</b>	<b>4664</b>	<b>4274</b>	<b>4085</b>	<b>4020</b>	<b>3708</b>	<b>1782</b>	<b>1831</b>	<b>3705</b>	<b>13561</b>	الإجمالي
<b>Cairo</b>	49290	2452	3069	4291	5147	6073	6244	4892	3480	2071	1439	1299	1083	990	894	689	374	440	916	3447	القاهرة
<b>Alexandria</b>	21715	1356	1550	2106	2507	3013	2683	1972	1346	811	506	412	431	338	316	270	131	128	258	1581	الأسكندرية
<b>Port-Said</b>	2471	157	213	232	285	347	346	231	195	69	51	28	40	42	32	34	12	16	19	122	بورسعيد
<b>Suez</b>	2429	109	149	206	209	313	332	199	189	103	77	67	68	73	113	55	12	13	23	119	السويس
<b>Damietta</b>	2901	138	187	238	291	339	392	295	238	109	66	67	60	64	65	89	27	25	31	180	دمياط
<b>Dakahlia</b>	8940	410	492	702	849	1114	1159	957	663	342	222	205	182	204	191	248	114	105	174	607	الدقهلية
<b>Sharkia</b>	6838	302	321	500	649	813	910	716	485	266	233	216	213	188	223	217	76	78	141	291	الشرقية
<b>Kalyoubia</b>	7927	327	461	629	868	1005	1008	822	541	357	237	188	169	180	126	178	76	66	134	555	القليوبية
<b>Kafr EL sheikh</b>	3632	151	189	268	382	451	485	375	318	181	84	75	62	63	84	94	25	38	71	236	كفر الشيخ
<b>Gharbia</b>	8440	427	467	723	898	1186	1094	928	621	321	192	172	135	128	161	143	64	76	152	552	الغربية
<b>Menoufia</b>	5561	234	302	388	557	709	669	580	453	236	139	127	114	94	87	119	56	56	114	527	المنوفية
<b>Behera</b>	7148	290	411	565	627	789	843	660	533	314	183	189	205	198	171	217	118	78	233	524	البحيرة
<b>Ismailia</b>	3015	162	164	229	277	347	409	285	201	114	96	77	73	82	104	82	26	28	55	204	الإسماعيلية
<b>Giza</b>	18298	901	1100	1638	1928	2318	2468	1961	1339	845	531	491	393	375	273	255	122	135	273	952	الجيزة
<b>Beni-Suef</b>	3143	141	137	242	251	342	323	274	187	126	94	82	98	100	90	109	48	36	76	387	بنى سويف
<b>Fayoum</b>	3520	167	194	291	327	393	359	367	238	111	96	102	104	96	94	102	49	59	109	262	الفيوم
<b>Menia</b>	5042	208	259	364	432	572	529	442	316	212	175	142	161	136	144	172	84	78	163	453	المنيا
<b>Asyout</b>	8220	355	406	561	603	791	794	708	497	301	237	239	218	234	246	203	127	133	326	1241	أسيوط
<b>Suhag</b>	4462	246	261	403	372	474	444	400	300	147	120	127	104	113	116	131	75	80	159	390	سوهاج
<b>Qena</b>	2594	152	174	206	224	234	211	185	133	96	83	71	88	71	77	85	56	50	81	317	قنا
<b>Aswan</b>	2259	159	176	223	217	240	246	187	159	90	63	59	58	70	45	49	30	29	47	112	أسوان
<b>Luxor</b>	2180	178	184	214	195	223	227	189	139	75	61	44	51	45	40	44	26	28	44	173	الأقصر
<b>Red Sea</b>	1017	49	52	61	79	95	100	84	69	71	46	52	51	55	45	25	11	11	21	40	البحر الاحمر
<b>ELWadi Elgidid</b>	342	17	17	32	29	39	32	25	21	14	19	14	10	8	8	14	3	4	14	22	الوادى الجديد
<b>Matrouh</b>	1179	89	69	78	76	97	115	86	60	37	36	47	47	47	65	37	13	20	32	128	مطروح
<b>North Sinai</b>	1151	54	48	61	72	73	83	57	62	58	48	47	41	66	182	29	19	11	28	112	شمال سيناء
<b>South Sinai</b>	409	15	13	14	19	26	36	35	33	25	26	25	15	25	28	18	8	10	11	27	جنوب سيناء

## Cont,Table No (14) : Deaths in Governorates by Age Groups and Sex 2016

Urban/Females		حضر / إناث																			المحافظة
Governorate	اجمالي Total	+85	-80	-75	-70	-65	-60	-55	-50	-45	-40	-35	-30	-25	-20	-15	-10	-5	-1	1-	
<b>Total</b>	<b>135286</b>	<b>13326</b>	<b>12492</b>	<b>14611</b>	<b>15479</b>	<b>16686</b>	<b>14418</b>	<b>10292</b>	<b>6965</b>	<b>4030</b>	<b>2695</b>	<b>2242</b>	<b>1926</b>	<b>1678</b>	<b>1376</b>	<b>1299</b>	<b>936</b>	<b>1219</b>	<b>2807</b>	<b>10809</b>	الإجمالي
<b>Cairo</b>	36391	3416	3345	3969	4290	4649	3937	2838	1868	1128	713	667	558	458	366	339	258	303	682	2607	القاهرة
<b>Alexandria</b>	16296	1865	1679	1868	2073	2096	1731	1178	781	400	269	203	174	155	112	110	96	80	184	1242	الأسكندرية
<b>Port-Said</b>	1971	215	200	245	280	286	254	155	82	41	37	26	10	15	7	5	6	4	13	90	بورسعيد
<b>Suez</b>	1612	148	152	192	214	197	192	124	82	49	45	20	21	14	16	12	9	8	26	91	السويس
<b>Damietta</b>	2018	163	177	187	234	285	237	203	117	69	41	25	23	27	14	13	13	17	23	150	دمياط
<b>Dakahlia</b>	6800	639	567	708	760	823	753	567	409	213	133	120	90	76	68	85	63	83	147	496	الدقهلية
<b>Sharkia</b>	4947	477	461	514	517	625	586	419	270	155	105	73	76	68	64	48	28	51	121	289	الشرقية
<b>Kalyoubia</b>	5323	461	463	596	635	699	635	448	291	171	116	94	57	55	45	35	32	39	85	366	القليوبية
<b>Kafr EL sheikh</b>	2829	309	253	333	331	370	330	229	166	80	53	34	25	30	21	23	12	10	48	172	كفر الشيخ
<b>Gharbia</b>	6767	668	632	702	777	895	764	574	358	213	124	80	90	76	61	62	36	74	115	466	الغربية
<b>Menoufia</b>	3874	343	334	397	410	484	420	331	196	98	81	60	54	40	42	54	24	36	84	386	المنوفية
<b>Behera</b>	5461	544	492	605	600	612	587	405	317	172	116	74	79	76	61	56	34	47	147	437	البحيرة
<b>Ismailia</b>	2239	224	194	224	241	287	247	174	122	62	44	37	35	21	20	25	20	21	47	194	الإسماعيلية
<b>Giza</b>	13430	1313	1316	1529	1637	1757	1562	1071	747	409	276	230	171	141	98	93	57	88	198	737	الجيزة
<b>Beni-Suef</b>	2386	260	222	233	225	257	212	124	114	69	48	33	40	41	38	25	15	24	69	337	بنى سويف
<b>Fayoum</b>	2465	267	190	267	274	282	226	170	124	71	50	46	40	44	41	34	18	29	88	204	الفيوم
<b>Menia</b>	3401	369	303	344	310	403	298	197	152	100	66	55	77	52	49	53	30	40	125	378	المنيا
<b>Asyout</b>	5946	463	448	532	544	535	507	399	268	175	125	145	114	118	107	99	75	102	251	939	أسيوط
<b>Suhag</b>	3571	376	348	380	360	364	288	203	139	115	84	64	69	64	44	44	39	55	132	403	سوهاج
<b>Qena</b>	2013	228	215	231	191	197	158	102	77	48	49	34	25	33	30	24	24	26	50	271	قنا
<b>Aswan</b>	1558	139	149	176	196	189	145	115	94	61	32	32	24	13	17	15	8	15	29	109	أسوان
<b>Luxor</b>	1692	191	184	174	165	158	143	114	82	66	32	27	30	26	28	21	11	19	55	166	الأقصر
<b>Red Sea</b>	554	45	55	56	59	61	47	39	26	15	13	23	14	6	8	4	4	12	21	46	البحر الاحمر
<b>ELWadi Elgidid</b>	237	34	17	28	30	25	25	19	7	7	6	2	2	6	1	0	0	2	6	20	الوادي الجديد
<b>Matrouh</b>	702	86	36	43	53	77	63	37	41	16	21	20	12	10	5	13	10	16	33	110	مطروح
<b>North Sinai</b>	624	67	50	64	60	60	60	41	23	21	12	13	11	8	12	6	10	12	19	75	شمال سيناء
<b>South Sinai</b>	179	16	10	14	13	13	11	16	12	6	4	5	5	5	1	1	4	6	9	28	جنوب سيناء



Cont, Table No (14) : Deaths in Governorates by Age Groups and Sex 2016

Rural/Males		ريف / ذكور																			المحافظة	
Governorate	اجمالي Total	+85	-80	-75	-70	-65	-60	-55	-50	-45	-40	-35	-30	-25	-20	-15	-10	-5	-1	1-		
<b>Total</b>	<b>122901</b>	<b>10071</b>	<b>10144</b>	<b>13085</b>	<b>12986</b>	<b>15283</b>	<b>15214</b>	<b>12171</b>	<b>8629</b>	<b>4518</b>	<b>2477</b>	<b>1660</b>	<b>1376</b>	<b>1218</b>	<b>1027</b>	<b>1114</b>	<b>735</b>	<b>982</b>	<b>2712</b>	<b>7499</b>	الإجمالي	
<b>Cairo</b>	0	0	0	0	0	0	0	0	0	0	0	0	0	0	0	0	0	0	0	0	0	القاهرة
<b>Alexandria</b>	1676	103	103	144	173	195	194	151	118	79	50	50	49	32	29	27	12	22	45	100	100	الأسكندرية
<b>Port-Said</b>	0	0	0	0	0	0	0	0	0	0	0	0	0	0	0	0	0	0	0	0	0	بورسعيد
<b>Suez</b>	0	0	0	0	0	0	0	0	0	0	0	0	0	0	0	0	0	0	0	0	0	السويس
<b>Damietta</b>	2257	153	181	226	289	286	326	279	207	78	40	17	20	18	7	23	13	8	28	58	58	دمياط
<b>Dakahlia</b>	12257	796	901	1259	1341	1755	1685	1547	1063	502	237	130	93	110	86	101	52	61	160	378	378	الدقهلية
<b>Sharkia</b>	13469	852	946	1355	1427	1729	1788	1499	1134	585	291	186	145	144	103	121	100	98	295	671	671	الشرقية
<b>Kalyoubia</b>	7612	478	529	710	804	1008	1023	817	586	329	201	143	106	76	72	71	36	59	126	438	438	القليوبية
<b>Kafr EL Sheikh</b>	5705	319	412	604	587	698	786	697	452	256	120	65	60	57	53	58	31	39	115	296	296	كفر الشيخ
<b>Gharbia</b>	8450	513	613	827	938	1220	1263	1004	733	353	160	90	74	55	50	42	34	47	104	330	330	الغربية
<b>Menoufia</b>	7947	726	702	919	940	1102	991	733	529	283	146	97	74	69	53	63	39	51	133	297	297	المنوفية
<b>Behera</b>	9732	667	707	1056	1112	1205	1300	1044	829	446	201	125	85	95	50	46	42	51	176	495	495	البحيرة
<b>Ismailia</b>	1257	113	104	123	111	139	148	125	84	51	28	29	13	23	18	14	12	26	41	55	55	الإسماعيلية
<b>Giza</b>	7655	464	531	732	791	917	951	761	515	290	206	155	120	87	82	108	72	82	201	590	590	الجيزة
<b>Beni-Suef</b>	5329	451	421	579	538	647	603	452	293	168	110	66	64	53	49	47	31	41	180	536	536	بنى سويف
<b>Fayoum</b>	4675	419	364	505	450	579	526	364	241	143	95	73	61	50	44	39	33	47	158	484	484	الفيوم
<b>Menia</b>	9426	918	864	1086	956	1108	1054	726	467	273	136	101	113	66	66	81	63	90	280	978	978	المنيا
<b>Asyout</b>	5993	701	625	734	596	663	625	437	266	142	95	76	66	74	55	57	37	55	170	519	519	أسيوط
<b>Suhag</b>	8854	923	965	1058	897	983	929	706	511	233	152	112	88	78	78	94	66	86	234	661	661	سوهاج
<b>Qena</b>	6109	793	680	720	675	613	579	490	361	173	101	72	64	49	50	50	27	59	143	410	410	قنا
<b>Aswan</b>	1991	268	220	219	156	209	236	174	111	65	38	23	31	26	19	17	15	23	61	80	80	أسوان
<b>Luxor</b>	1620	317	217	176	136	144	147	117	84	36	38	18	9	16	16	18	8	15	35	73	73	الأقصر
<b>Red Sea</b>	5	0	1	0	1	1	0	1	1	0	0	0	0	0	0	0	0	0	0	0	0	البحر الاحمر
<b>ELWadi Elgidid</b>	250	44	23	24	27	28	15	8	14	8	9	6	10	8	5	6	4	2	2	7	7	الوادي الجديد
<b>Matrouh</b>	297	13	15	8	14	22	23	16	16	10	7	14	16	15	40	21	5	9	8	25	25	مطروح
<b>North Sinai</b>	311	37	18	21	24	29	20	22	13	14	15	12	15	16	2	10	2	8	16	17	17	شمال سيناء
<b>South Sinai</b>	24	3	2	0	3	3	2	1	1	1	1	0	0	1	0	0	1	3	1	1	1	جنوب سيناء

Cont, Table No (14) : Deaths in Governorates by Age Groups and Sex 2016

Rural/Females

ريف / إناث

Governorate	اجمالي Total	+85	-80	-75	-70	-65	-60	-55	-50	-45	-40	-35	-30	-25	-20	-15	-10	-5	-1	1-	المحافظة
<b>Total</b>	<b>113838</b>	<b>16598</b>	<b>13437</b>	<b>14607</b>	<b>12914</b>	<b>12740</b>	<b>10397</b>	<b>7469</b>	<b>5229</b>	<b>2834</b>	<b>1823</b>	<b>1400</b>	<b>1107</b>	<b>859</b>	<b>704</b>	<b>689</b>	<b>518</b>	<b>658</b>	<b>2423</b>	<b>7432</b>	الإجمالي
<b>Cairo</b>	0	0	0	0	0	0	0	0	0	0	0	0	0	0	0	0	0	0	0	0	القاهرة
<b>Alexandria</b>	1259	152	125	140	136	155	111	88	77	36	22	23	16	10	10	13	12	11	30	92	الأسكندرية
<b>Port-Said</b>	0	0	0	0	0	0	0	0	0	0	0	0	0	0	0	0	0	0	0	0	بورسعيد
<b>Suez</b>	0	0	0	0	0	0	0	0	0	0	0	0	0	0	0	0	0	0	0	0	السويس
<b>Damietta</b>	2046	237	229	274	253	290	229	188	117	60	39	21	15	4	8	4	6	6	15	51	دمياط
<b>Dakahlia</b>	11087	1532	1274	1401	1269	1425	1270	931	629	308	175	122	84	66	43	42	35	46	124	311	الدقهلية
<b>Sharkia</b>	12000	1562	1351	1532	1324	1349	1264	953	674	324	193	172	116	86	77	79	43	84	224	593	الشرقية
<b>Kalyoubia</b>	6504	845	684	754	739	799	717	489	324	207	120	97	64	39	45	41	29	34	127	350	القليوبية
<b>Kafr EL sheikh</b>	5478	734	625	736	653	687	520	416	288	146	88	69	59	33	28	18	22	26	94	236	كفر الشيخ
<b>Gharbia</b>	7764	1192	908	1036	980	1018	804	569	354	189	109	78	54	37	29	28	20	16	82	261	الغربية
<b>Menoufia</b>	6948	1105	901	947	850	862	660	438	319	149	88	56	54	36	24	31	28	36	83	281	المنوفية
<b>Behera</b>	9163	1338	1021	1192	1149	1024	881	601	521	245	189	112	90	55	39	29	32	47	153	445	البحيرة
<b>Ismailia</b>	983	141	106	100	109	108	79	81	64	35	19	11	7	10	8	5	5	8	26	61	الإسماعيلية
<b>Giza</b>	6278	717	650	766	760	748	605	417	283	148	98	89	89	70	45	51	28	57	168	489	الجيزة
<b>Beni-Suef</b>	4965	770	583	596	588	503	389	261	175	101	73	64	50	38	38	36	19	31	135	515	بنى سويف
<b>Fayoum</b>	4605	776	557	533	445	440	340	225	146	97	61	52	42	39	32	32	20	36	180	552	الفيوم
<b>Menia</b>	9184	1578	1124	1218	911	949	644	407	282	192	124	95	92	80	63	61	56	44	264	1000	المنيا
<b>Asyout</b>	6367	1058	816	835	644	593	443	310	202	123	91	74	60	50	50	53	36	36	179	714	أسيوط
<b>Suhag</b>	8980	1263	1081	1222	971	861	706	503	383	227	143	120	91	90	76	91	65	70	272	745	سوهاج
<b>Qena</b>	6221	854	852	846	752	530	434	382	235	144	122	83	72	75	57	43	32	33	161	514	قنا
<b>Aswan</b>	1878	343	255	245	170	181	143	97	83	45	32	32	26	19	12	11	15	15	54	100	أسوان
<b>Luxor</b>	1590	319	228	181	154	173	121	86	53	41	24	25	15	16	8	13	8	16	30	79	الأقصر
<b>Red Sea</b>	2	1	0	0	0	0	0	0	1	0	0	0	0	0	0	0	0	0	0	0	البحر الاحمر
<b>ELWadi Elgidid</b>	175	33	29	24	19	20	8	7	4	6	2	2	3	1	1	1	2	0	7	6	الوادي الجديد
<b>Matrouh</b>	151	22	11	11	13	9	10	8	8	6	5	2	3	2	4	5	3	3	7	19	مطروح
<b>North Sinai</b>	188	24	25	18	22	14	17	10	6	4	6	1	4	3	5	2	2	3	5	17	شمال سيناء
<b>South Sinai</b>	22	2	2	0	3	2	2	2	1	1	0	0	1	0	2	0	0	0	3	1	جنوب سيناء

Cont,Table No (14) : Deaths in Governorates by Age Groups and Sex 2016

Total Country/Males

إجمالي الجمهورية/ ذكور

Governorate	اجمالي Total	+85	-80	-75	-70	-65	-60	-55	-50	-45	-40	-35	-30	-25	-20	-15	-10	-5	-1	1-	المحافظة
<b>Total</b>	<b>307024</b>	<b>19317</b>	<b>21209</b>	<b>28550</b>	<b>31356</b>	<b>37699</b>	<b>37755</b>	<b>30083</b>	<b>21445</b>	<b>12020</b>	<b>7637</b>	<b>6324</b>	<b>5650</b>	<b>5303</b>	<b>5047</b>	<b>4822</b>	<b>2517</b>	<b>2813</b>	<b>6417</b>	<b>21060</b>	الإجمالي
<b>Cairo</b>	49290	2452	3069	4291	5147	6073	6244	4892	3480	2071	1439	1299	1083	990	894	689	374	440	916	3447	القاهرة
<b>Alexandria</b>	23391	1459	1653	2250	2680	3208	2877	2123	1464	890	556	462	480	370	345	297	143	150	303	1681	الأسكندرية
<b>Port-Said</b>	2471	157	213	232	285	347	346	231	195	69	51	28	40	42	32	34	12	16	19	122	بورسعيد
<b>Suez</b>	2429	109	149	206	209	313	332	199	189	103	77	67	68	73	113	55	12	13	23	119	السويس
<b>Damietta</b>	5158	291	368	464	580	625	718	574	445	187	106	84	80	82	72	112	40	33	59	238	دمياط
<b>Dakahlia</b>	21197	1206	1393	1961	2190	2869	2844	2504	1726	844	459	335	275	314	277	349	166	166	334	985	الدقهلية
<b>Sharkia</b>	20307	1154	1267	1855	2076	2542	2698	2215	1619	851	524	402	358	332	326	338	176	176	436	962	الشرقية
<b>Kalyoubia</b>	15539	805	990	1339	1672	2013	2031	1639	1127	686	438	331	275	256	198	249	112	125	260	993	القليوبية
<b>Kafr EL sheikh</b>	9337	470	601	872	969	1149	1271	1072	770	437	204	140	122	120	137	152	56	77	186	532	كفر الشيخ
<b>Gharbia</b>	16890	940	1080	1550	1836	2406	2357	1932	1354	674	352	262	209	183	211	185	98	123	256	882	الغربية
<b>Menoufia</b>	13508	960	1004	1307	1497	1811	1660	1313	982	519	285	224	188	163	140	182	95	107	247	824	المنوفية
<b>Behera</b>	16880	957	1118	1621	1739	1994	2143	1704	1362	760	384	314	290	293	221	263	160	129	409	1019	البحيرة
<b>Ismailia</b>	4272	275	268	352	388	486	557	410	285	165	124	106	86	105	122	96	38	54	96	259	الإسماعيلية
<b>Giza</b>	25953	1365	1631	2370	2719	3235	3419	2722	1854	1135	737	646	513	462	355	363	194	217	474	1542	الجيزة
<b>Beni-Suef</b>	8472	592	558	821	789	989	926	726	480	294	204	148	162	153	139	156	79	77	256	923	بنى سويف
<b>Fayoum</b>	8195	586	558	796	777	972	885	731	479	254	191	175	165	146	138	141	82	106	267	746	الفيوم
<b>Menia</b>	14468	1126	1123	1450	1388	1680	1583	1168	783	485	311	243	274	202	210	253	147	168	443	1431	المنيا
<b>Asyout</b>	14213	1056	1031	1295	1199	1454	1419	1145	763	443	332	315	284	308	301	260	164	188	496	1760	أسيوط
<b>Suhag</b>	13316	1169	1226	1461	1269	1457	1373	1106	811	380	272	239	192	191	194	225	141	166	393	1051	سوهاج
<b>Qena</b>	8703	945	854	926	899	847	790	675	494	269	184	143	152	120	127	135	83	109	224	727	قنا
<b>Aswan</b>	4250	427	396	442	373	449	482	361	270	155	101	82	89	96	64	66	45	52	108	192	أسوان
<b>Luxor</b>	3800	495	401	390	331	367	374	306	223	111	99	62	60	61	56	62	34	43	79	246	الأقصر
<b>Red Sea</b>	1022	49	53	61	80	96	100	85	70	71	46	52	51	55	45	25	11	11	21	40	البحر الاحمر
<b>ELWadi Elgidid</b>	592	61	40	56	56	67	47	33	35	22	28	20	20	16	13	20	7	6	16	29	الوادي الجديد
<b>Matrouh</b>	1476	102	84	86	90	119	138	102	76	47	43	61	63	62	105	58	18	29	40	153	مطروح
<b>North Sinai</b>	1462	91	66	82	96	102	103	79	75	72	63	59	56	82	184	39	21	19	44	129	شمال سيناء
<b>South Sinai</b>	433	18	15	14	22	29	38	36	34	26	27	25	15	26	28	18	9	13	12	28	جنوب سيناء

تابع جدول (١٤) : الوفيات حسب المحافظات طبقا لفئات السن والنوع عام ٢٠١٦

Cont,Table No (14) : Deaths in Governorates by Age Groups and Sex 2016

Total Country/Females		إجمالي الجمهورية/ إناث																			
Governorate	اجمالي Total	+85	-80	-75	-70	-65	-60	-55	-50	-45	-40	-35	-30	-25	-20	-15	-10	-5	-1	1-	المحافظة
<b>Total</b>	<b>249124</b>	<b>29924</b>	<b>25929</b>	<b>29218</b>	<b>28393</b>	<b>29426</b>	<b>24815</b>	<b>17761</b>	<b>12194</b>	<b>6864</b>	<b>4518</b>	<b>3642</b>	<b>3033</b>	<b>2537</b>	<b>2080</b>	<b>1988</b>	<b>1454</b>	<b>1877</b>	<b>5230</b>	<b>18241</b>	الإجمالي
<b>Cairo</b>	36391	3416	3345	3969	4290	4649	3937	2838	1868	1128	713	667	558	458	366	339	258	303	682	2607	القاهرة
<b>Alexandria</b>	17555	2017	1804	2008	2209	2251	1842	1266	858	436	291	226	190	165	122	123	108	91	214	1334	الأسكندرية
<b>Port-Said</b>	1971	215	200	245	280	286	254	155	82	41	37	26	10	15	7	5	6	4	13	90	بورسعيد
<b>Suez</b>	1612	148	152	192	214	197	192	124	82	49	45	20	21	14	16	12	9	8	26	91	السويس
<b>Damietta</b>	4064	400	406	461	487	575	466	391	234	129	80	46	38	31	22	17	19	23	38	201	دمياط
<b>Dakahlia</b>	17887	2171	1841	2109	2029	2248	2023	1498	1038	521	308	242	174	142	111	127	98	129	271	807	الدقهلية
<b>Sharkia</b>	16947	2039	1812	2046	1841	1974	1850	1372	944	479	298	245	192	154	141	127	71	135	345	882	الشرقية
<b>Kalyoubia</b>	11827	1306	1147	1350	1374	1498	1352	937	615	378	236	191	121	94	90	76	61	73	212	716	القليوبية
<b>Kafr EL sheikh</b>	8307	1043	878	1069	984	1057	850	645	454	226	141	103	84	63	49	41	34	36	142	408	كفر الشيخ
<b>Gharbia</b>	14531	1860	1540	1738	1757	1913	1568	1143	712	402	233	158	144	113	90	90	56	90	197	727	الغربية
<b>Menoufia</b>	10822	1448	1235	1344	1260	1346	1080	769	515	247	169	116	108	76	66	85	52	72	167	667	المنوفية
<b>Behera</b>	14624	1882	1513	1797	1749	1636	1468	1006	838	417	305	186	169	131	100	85	66	94	300	882	البحيرة
<b>Ismailia</b>	3222	365	300	324	350	395	326	255	186	97	63	48	42	31	28	30	25	29	73	255	الإسماعيلية
<b>Giza</b>	19708	2030	1966	2295	2397	2505	2167	1488	1030	557	374	319	260	211	143	144	85	145	366	1226	الجيزة
<b>Beni-Suef</b>	7351	1030	805	829	813	760	601	385	289	170	121	97	90	79	76	61	34	55	204	852	بنى سويف
<b>Fayoum</b>	7070	1043	747	800	719	722	566	395	270	168	111	98	82	83	73	66	38	65	268	756	الفيوم
<b>Menia</b>	12585	1947	1427	1562	1221	1352	942	604	434	292	190	150	169	132	112	114	86	84	389	1378	المنيا
<b>Asyout</b>	12313	1521	1264	1367	1188	1128	950	709	470	298	216	219	174	168	157	152	111	138	430	1653	أسيوط
<b>Suhag</b>	12551	1639	1429	1602	1331	1225	994	706	522	342	227	184	160	154	120	135	104	125	404	1148	سوهاج
<b>Qena</b>	8234	1082	1067	1077	943	727	592	484	312	192	171	117	97	108	87	67	56	59	211	785	قنا
<b>Aswan</b>	3436	482	404	421	366	370	288	212	177	106	64	64	50	32	29	26	23	30	83	209	أسوان
<b>Luxor</b>	3282	510	412	355	319	331	264	200	135	107	56	52	45	42	36	34	19	35	85	245	الأقصر
<b>Red Sea</b>	556	46	55	56	59	61	47	39	27	15	13	23	14	6	8	4	4	12	21	46	البحر الاحمر
<b>ELWadi Elgidid</b>	412	67	46	52	49	45	33	26	11	13	8	4	5	7	2	1	2	2	13	26	الوادى الجديد
<b>Matrouh</b>	853	108	47	54	66	86	73	45	49	22	26	22	15	12	9	18	13	19	40	129	مطروح
<b>North Sinai</b>	812	91	75	82	82	74	77	51	29	25	18	14	15	11	17	8	12	15	24	92	شمال سيناء
<b>South Sinai</b>	201	18	12	14	16	15	13	18	13	7	4	5	6	5	3	1	4	6	12	29	جنوب سيناء

Cont,Table No (14) : Deaths in Governorates by Age Groups and Sex 2016

Total Country																			إجمالي الجمهورية		المحافظة
Governorate	اجمالي Total	+85	-80	-75	-70	-65	-60	-55	-50	-45	-40	-35	-30	-25	-20	-15	-10	-5	-1	1-	
<b>Total</b>	<b>556148</b>	<b>49241</b>	<b>47138</b>	<b>57768</b>	<b>59749</b>	<b>67125</b>	<b>62570</b>	<b>47844</b>	<b>33639</b>	<b>18884</b>	<b>12155</b>	<b>9966</b>	<b>8683</b>	<b>7840</b>	<b>7127</b>	<b>6810</b>	<b>3971</b>	<b>4690</b>	<b>11647</b>	<b>39301</b>	الإجمالي
<b>Cairo</b>	85681	5868	6414	8260	9437	10722	10181	7730	5348	3199	2152	1966	1641	1448	1260	1028	632	743	1598	6054	القاهرة
<b>Alexandria</b>	40946	3476	3457	4258	4889	5459	4719	3389	2322	1326	847	688	670	535	467	420	251	241	517	3015	الأسكندرية
<b>Port-Said</b>	4442	372	413	477	565	633	600	386	277	110	88	54	50	57	39	39	18	20	32	212	بورسعيد
<b>Suez</b>	4041	257	301	398	423	510	524	323	271	152	122	87	89	87	129	67	21	21	49	210	السويس
<b>Damietta</b>	9222	691	774	925	1067	1200	1184	965	679	316	186	130	118	113	94	129	59	56	97	439	دمياط
<b>Dakahlia</b>	39084	3377	3234	4070	4219	5117	4867	4002	2764	1365	767	577	449	456	388	476	264	295	605	1792	الدقهلية
<b>Sharkia</b>	37254	3193	3079	3901	3917	4516	4548	3587	2563	1330	822	647	550	486	467	465	247	311	781	1844	الشرقية
<b>Kalyoubia</b>	27366	2111	2137	2689	3046	3511	3383	2576	1742	1064	674	522	396	350	288	325	173	198	472	1709	القليوبية
<b>Kafr EL sheikh</b>	17644	1513	1479	1941	1953	2206	2121	1717	1224	663	345	243	206	183	186	193	90	113	328	940	كفر الشيخ
<b>Gharbia</b>	31421	2800	2620	3288	3593	4319	3925	3075	2066	1076	585	420	353	296	301	275	154	213	453	1609	الغربية
<b>Menoufia</b>	24330	2408	2239	2651	2757	3157	2740	2082	1497	766	454	340	296	239	206	267	147	179	414	1491	المنوفية
<b>Behera</b>	31504	2839	2631	3418	3488	3630	3611	2710	2200	1177	689	500	459	424	321	348	226	223	709	1901	البحيرة
<b>Ismailia</b>	7494	640	568	676	738	881	883	665	471	262	187	154	128	136	150	126	63	83	169	514	الإسماعيلية
<b>Giza</b>	45661	3395	3597	4665	5116	5740	5586	4210	2884	1692	1111	965	773	673	498	507	279	362	840	2768	الجيزة
<b>Beni-Suef</b>	15823	1622	1363	1650	1602	1749	1527	1111	769	464	325	245	252	232	215	217	113	132	460	1775	بنى سويف
<b>Fayoum</b>	15265	1629	1305	1596	1496	1694	1451	1126	749	422	302	273	247	229	211	207	120	171	535	1502	الفيوم
<b>Menia</b>	27053	3073	2550	3012	2609	3032	2525	1772	1217	777	501	393	443	334	322	367	233	252	832	2809	المنيا
<b>Asyout</b>	26526	2577	2295	2662	2387	2582	2369	1854	1233	741	548	534	458	476	458	412	275	326	926	3413	أسيوط
<b>Suhag</b>	25867	2808	2655	3063	2600	2682	2367	1812	1333	722	499	423	352	345	314	360	245	291	797	2199	سوهاج
<b>Qena</b>	16937	2027	1921	2003	1842	1574	1382	1159	806	461	355	260	249	228	214	202	139	168	435	1512	قنا
<b>Aswan</b>	7686	909	800	863	739	819	770	573	447	261	165	146	139	128	93	92	68	82	191	401	أسوان
<b>Luxor</b>	7082	1005	813	745	650	698	638	506	358	218	155	114	105	103	92	96	53	78	164	491	الأقصر
<b>Red Sea</b>	1578	95	108	117	139	157	147	124	97	86	59	75	65	61	53	29	15	23	42	86	البحر الاحمر
<b>ELWadi Elgidid</b>	1004	128	86	108	105	112	80	59	46	35	36	24	25	23	15	21	9	8	29	55	الوادى الجديد
<b>Matrouh</b>	2329	210	131	140	156	205	211	147	125	69	69	83	78	74	114	76	31	48	80	282	مطروح
<b>North Sinai</b>	2274	182	141	164	178	176	180	130	104	97	81	73	71	93	201	47	33	34	68	221	شمال سيناء
<b>South Sinai</b>	634	36	27	28	38	44	51	54	47	33	31	30	21	31	31	19	13	19	24	57	جنوب سيناء

جدول رقم (١٥) : الوفيات طبقا لفئات السن والنوع وسبب الوفاة وفقا للدليل الدولي المختصر عام ٢٠١٦

Table No (15) : Deaths by Age groups, Sex and the International Short List for Cause of Death 2016

اجمالي Total	+85	-80	-75	-70	-65	-60	-55	-50	-45	-40	-35	-30	-25	-20	-15	-10	-5	-4	-3	-2	-1	1-	النوع Sex	كود مختصر Code	أسباب الوفاة Cause of Death	
307024	19317	21209	28550	31356	37699	37755	30083	21445	12020	7637	6324	5650	5303	5047	4822	2517	2813	900	1182	1599	2736	21060	ذكور Male		الاجمالي العام	
249124	29924	25929	29218	28393	29426	24815	17761	12194	6864	4518	3642	3033	2537	2080	1988	1454	1877	682	839	1303	2406	18241	إناث Female	Total		
556148	49241	47138	57768	59749	67125	62570	47844	33639	18884	12155	9966	8683	7840	7127	6810	3971	4690	1582	2021	2902	5142	39301	جملة Total			
1469	11	10	17	6	16	12	6	1	1	3	5	2	0	5	5	18	28	16	29	51	204	1023	ذكور Male		الاسهال والالتهابات المعدية المعوية المفترض ان منشأها عدوى	
1718	20	17	26	7	19	11	15	9	6	6	2	5	2	5	9	9	40	24	25	54	199	1208	إناث Female	2002	Diarrhea, inflammation of the gastro-intestinal it is supposed that a facility infection	
3187	31	27	43	13	35	23	21	10	7	9	7	7	2	10	14	27	68	40	54	105	403	2231	جملة Total			
147	2	4	8	11	8	15	10	7	1	9	8	6	8	9	3	5	5	1	2	3	6	16	ذكور Male		الامراض المعدية المعوية الاخرى	
121	5	5	2	6	9	5	6	4	3	0	3	4	6	9	6	7	4	2	1	4	5	25	إناث Female	2003	Infectious diseases intestinal	
268	7	9	10	17	17	20	16	11	4	9	11	10	14	18	9	12	9	3	3	7	11	41	جملة Total			
273	16	8	12	12	24	38	44	31	15	15	21	12	8	2	3	2	1	0	2	2	3	2	ذكور Male		التدرن التنفسي	
132	13	8	9	11	13	15	20	5	8	3	3	6	0	3	3	1	3	0	0	1	3	4	إناث Female	2004	Audit development	
405	29	16	21	23	37	53	64	36	23	18	24	18	8	5	6	3	4	0	2	3	6	6	جملة Total			
34	0	1	3	0	2	6	4	4	1	2	2	3	0	1	1	0	2	0	1	0	0	1	ذكور Male		الأنواع الأخرى من التدرن	
23	1	1	1	2	3	3	3	1	0	0	0	0	2	0	2	1	0	0	0	1	0	2	إناث Female	2005	Other types of audit	
57	1	2	4	2	5	9	7	5	1	2	2	3	2	1	3	1	2	0	1	1	0	3	جملة Total			
55	1	1	4	4	5	6	10	9	4	5	2	0	2	0	0	1	1	0	0	0	0	0	ذكور Male		الكزاز-التيتانوس	
12	0	2	1	2	1	2	0	2	1	0	0	0	0	0	0	0	0	0	0	0	0	1	إناث Female	2007	Tetanus-tetanus	
67	1	3	5	6	6	8	10	11	5	5	2	0	2	0	0	1	1	0	0	0	0	1	جملة Total			

Cont, Table (15) : Deaths by Age groups, Sex and the International short list for Cause of Death 2016

اجمالي Total	+85	-80	-75	-70	-65	-60	-55	-50	-45	-40	-35	-30	-25	-20	-15	-10	-5	-4	-3	-2	-1	1-	النوع Sex	كود مختصر Code	أسباب الوفاة Cause of Death				
0	0	0	0	0	0	0	0	0	0	0	0	0	0	0	0	0	0	0	0	0	0	0	0	ذكور Male		الخناق . الخانوق . الدفتريا			
1	0	0	0	0	0	0	0	0	0	0	0	0	0	0	0	0	0	0	0	0	0	0	1	إناث Female	2008	Diphtheria - croup - diphtheria			
1	0	0	0	0	0	0	0	0	0	0	0	0	0	0	0	0	0	0	0	0	0	0	1	جملة Total					
13	0	0	0	0	0	0	1	0	2	0	0	0	0	1	2	1	0	0	0	1	3	2	0	0	ذكور Male		العدوى بالمكورات السحائية		
9	0	0	1	0	0	0	0	1	0	1	0	0	0	0	0	1	1	0	0	0	0	1	3	إناث Female	2010	Many of the place of sale			
22	0	0	1	0	0	0	1	1	2	1	0	0	0	1	2	2	1	0	0	1	4	5	0	0	جملة Total				
2818	98	142	199	229	285	257	169	124	92	59	51	44	43	28	32	24	32	13	15	36	69	777	0	0	ذكور Male		تسمم دموي- انتانميه		
2681	142	156	228	262	271	230	157	114	81	56	50	31	22	24	26	21	36	15	11	34	61	653	0	0	إناث Female	2011	Dmoy- Antanmeh poisoning		
5499	240	298	427	491	556	487	326	238	173	115	101	75	65	52	58	45	68	28	26	70	130	1430	0	0	جملة Total				
16	2	3	1	1	1	0	1	3	0	0	0	1	0	0	1	0	0	0	1	0	0	1	0	0	0	ذكور Male		عدوى تنتقل في غالبيتها بالاتصال الجنسي	
14	3	3	1	1	0	0	0	1	0	0	1	1	0	0	0	0	1	0	0	0	0	0	2	0	0	إناث Female	2012	Transmitted infection in the majority of sexual contact	
30	5	6	2	2	1	0	1	4	0	0	1	2	0	0	1	0	1	0	1	0	0	0	3	0	0	جملة Total			
2	0	0	0	0	0	0	0	1	0	0	0	0	0	0	1	0	0	0	0	0	0	0	0	0	0	0	ذكور Male		شلل الاطفال الحاد - التهاب سنجاييه النخاع الحاد
4	0	0	0	0	0	0	0	0	0	0	0	0	1	0	1	0	2	0	0	0	0	0	0	0	0	0	إناث Female	2013	Acute Polio - poliomyelitis acute spinal
6	0	0	0	0	0	0	0	1	0	0	0	0	1	0	2	0	2	0	0	0	0	0	0	0	0	0	جملة Total		
26	0	0	1	0	0	1	0	0	0	1	0	0	0	0	2	6	13	1	1	0	0	0	0	0	0	0	ذكور Male		داء الكلب - السعار
4	0	0	1	0	0	0	0	0	0	0	0	0	0	0	0	0	2	1	0	0	0	0	0	0	0	0	إناث Female	2014	Rabies - Rabies
30	0	0	2	0	0	1	0	0	0	1	0	0	0	0	2	6	15	2	1	0	0	0	0	0	0	0	جملة Total		

Cont, Table (15) : Deaths by Age groups, Sex and the International short list for Cause of Death 2016

اجمالي Total	+85	-80	-75	-70	-65	-60	-55	-50	-45	-40	-35	-30	-25	-20	-15	-10	-5	-4	-3	-2	-1	1-	النوع Sex	كود مختصر Code	أسباب الوفاة Cause of Death	
24	0	1	0	1	3	5	0	3	1	0	0	0	0	0	0	0	1	0	0	0	3	6	ذكور Male	2016	الحميات الفيروسية الأخرى المنقولة بالمفصليات و الحميات	
11	0	0	0	0	1	2	0	1	0	0	0	0	0	1	0	0	1	0	0	0	0	0	5	إناث Female	2016	Other viral fever transmitted Bamufsaliat and diets
35	0	1	0	1	4	7	0	4	1	0	0	0	0	1	0	0	2	0	0	0	3	11	جملة Total			
7	1	0	0	0	0	0	0	0	0	1	0	0	0	0	1	0	1	0	0	1	0	2	ذكور Male	2017	الحصبة	
6	1	1	0	0	1	0	0	0	1	0	0	0	0	0	0	0	0	1	0	0	0	1	إناث Female	2017	Measles	
13	2	1	0	0	1	0	0	0	1	1	0	0	0	0	1	0	1	1	0	1	0	3	جملة Total			
4691	130	185	385	521	784	896	796	507	220	99	34	25	19	9	14	7	7	3	3	10	8	29	ذكور Male	2018	التهاب الكبد الفيروسي	
2952	165	213	302	415	496	504	365	249	82	48	19	15	15	9	6	9	6	1	5	2	9	17	إناث Female	2018	Hepatitis	
7643	295	398	687	936	1280	1400	1161	756	302	147	53	40	34	18	20	16	13	4	8	12	17	46	جملة Total			
35	0	0	0	0	0	0	2	3	3	5	4	9	7	2	0	0	0	0	0	0	0	0	0	ذكور Male	2019	الامراض المتسببة عن فيروس الايدز
3	0	0	0	0	1	0	0	0	0	0	1	0	0	0	0	0	0	0	0	0	0	0	1	إناث Female	2019	Notifiable caused by the AIDS virus
38	0	0	0	0	1	0	2	3	3	5	5	9	7	2	0	0	0	0	0	0	0	1	جملة Total			
1	0	0	0	0	0	1	0	0	0	0	0	0	0	0	0	0	0	0	0	0	0	0	0	ذكور Male	2020	البرداء - الماريا
0	0	0	0	0	0	0	0	0	0	0	0	0	0	0	0	0	0	0	0	0	0	0	0	إناث Female	2020	Malaria - malaria
1	0	0	0	0	0	1	0	0	0	0	0	0	0	0	0	0	0	0	0	0	0	0	0	جملة Total		
268	9	14	33	33	53	40	43	29	7	3	2	0	0	1	0	0	0	0	0	0	0	1	ذكور Male	2023	- داء المنشقات - الشistosومية البلهارسيا	
183	14	12	23	40	27	24	20	12	5	2	0	1	2	1	0	0	0	0	0	0	0	0	0	إناث Femle	2023	Almncqat- Alhestusumah - Schistosomiasis
451	23	26	56	73	80	64	63	41	12	5	2	1	2	2	0	0	0	0	0	0	0	1	جملة Total			



Cont, Table (15) : Deaths by Age groups, Sex and the International short list for Cause of Death 2016

اجمالي Total	+85	-80	-75	-70	-65	-60	-55	-50	-45	-40	-35	-30	-25	-20	-15	-10	-5	-4	-3	-2	-1	1-	النوع Sex	كود مختصر Code	أسباب الوفاة Cause of Death	
475	7	19	17	21	20	43	30	28	29	22	22	26	16	23	11	11	23	7	8	12	19	61	ذكور Male		باقي الامراض المعدية و الطفيلية	
406	10	15	25	27	28	27	27	18	14	11	8	17	12	10	17	15	13	5	7	7	25	68	إناث Female	2024	The rest of infectious diseases and parasitic	
881	17	34	42	48	48	70	57	46	43	33	30	43	28	33	28	26	36	12	15	19	44	129	جملة Total			
196	5	11	17	21	25	23	18	20	14	9	11	2	2	5	3	2	1	1	2	0	1	3	ذكور Male			ورم خبيث بالشفه او التجويف القمي او البلعوم
146	5	3	11	17	30	16	13	11	9	11	6	4	4	2	1	1	0	0	1	1	0	0	0	إناث Female	2025	Malignant tumor lip or oral cavity or pharynx
342	10	14	28	38	55	39	31	31	23	20	17	6	6	7	4	3	1	1	3	1	1	3	جملة Total			
182	8	8	22	25	24	35	22	18	7	8	3	1	0	0	1	0	0	0	0	0	0	0	0	ذكور Male		
100	2	10	5	9	18	16	14	9	3	7	2	1	1	0	1	0	1	0	0	1	0	0	0	إناث Female	2026	Malignant tumor of nasopharynx
282	10	18	27	34	42	51	36	27	10	15	5	2	1	0	2	0	1	0	0	1	0	0	جملة Total			
908	20	36	62	100	148	119	123	97	62	42	37	22	15	5	3	4	5	1	3	2	0	2	ذكور Male		ورم خبيث بالمعدة	
701	21	38	61	86	89	80	78	68	54	44	25	27	9	9	2	2	3	0	2	2	1	0	إناث Female	2027	Metastasis to the stomach	
1609	41	74	123	186	237	199	201	165	116	86	62	49	24	14	5	6	8	1	5	4	1	2	جملة Total			
910	26	47	87	100	120	116	125	90	57	35	28	29	20	16	6	3	2	0	0	1	0	2	ذكور Male			ورم خبيث بالقولون اوالمستقيم او الشرج
796	21	27	62	93	120	103	91	71	59	50	28	37	16	8	4	3	2	0	0	0	0	1	إناث Female	2028	Malignant tumor Aoualemstakim colon or rectum	
1706	47	74	149	193	240	219	216	161	116	85	56	66	36	24	10	6	4	0	0	1	0	3	جملة Total			
4783	78	151	348	546	898	1015	780	526	236	84	46	15	13	18	5	2	9	1	1	2	4	5	ذكور Male			ورم خبيث بالكبد أوالقنوات الصفراويه داخل الكبد
2348	60	99	180	301	392	401	320	243	131	81	56	27	24	3	3	2	7	1	1	2	6	8	إناث Female	2029	Owalguenoat liver metastasis of bile in the liver. "	
7131	138	250	528	847	1290	1416	1100	769	367	165	102	42	37	21	8	4	16	2	2	4	10	13	جملة Total			

Cont, Table (15) : Deaths by Age groups, Sex and the International short list for Cause of Death 2016

اجمالي Total	+85	-80	-75	-70	-65	-60	-55	-50	-45	-40	-35	-30	-25	-20	-15	-10	-5	-4	-3	-2	-1	1-	النوع Sex	كود مختصر Code	أسباب الوفاة Cause of Death			
831	17	31	66	84	137	167	126	94	53	28	16	9	0	2	0	0	0	0	0	0	0	0	1	ذكور Male	2030	ورم خبيث بالبنكرياس		
510	16	23	54	65	68	100	66	44	28	25	8	6	4	1	0	1	0	0	0	0	0	0	1	إناث Female	2030	A malignant tumor in the pancreas		
1341	33	54	120	149	205	267	192	138	81	53	24	15	4	3	0	1	0	0	0	0	0	0	2	جملة Total				
259	10	12	22	24	53	47	32	23	15	4	4	4	2	0	3	1	1	0	0	0	0	0	2	ذكور Male	2031		ورم خبيث بالحنجرة	
73	1	3	4	9	8	8	7	10	6	6	3	2	1	2	3	0	0	0	0	0	0	0	0	0	إناث Female	2031	Malignant tumor larynx	
332	11	15	26	33	61	55	39	33	21	10	7	6	3	2	6	1	1	0	0	0	0	0	2	جملة Total				
2431	66	111	179	290	421	414	326	230	122	68	54	40	32	25	11	7	8	1	0	1	3	22	ذكور Male	2032	ورم خبيث بالقصبه الهوائية او بالشعبه الهوائية او الرئة			
1144	30	49	101	116	145	178	139	134	79	56	34	21	20	11	11	8	2	1	3	0	1	5	إناث Female	2032	Malignant tumor windpipe or airways or lung Division			
3575	96	160	280	406	566	592	465	364	201	124	88	61	52	36	22	15	10	2	3	1	4	27	جملة Total					
2	0	0	0	0	0	1	1	0	0	0	0	0	0	0	0	0	0	0	0	0	0	0	0	0		ذكور Male	2033	ملانوم خبيث بالجلد
3	0	0	1	1	0	0	0	0	1	0	0	0	0	0	0	0	0	0	0	0	0	0	0	0	إناث Female	2033	Mlanom malignant skin	
5	0	0	1	1	0	1	1	0	1	0	0	0	0	0	0	0	0	0	0	0	0	0	0	0	جملة Total			
48	0	3	3	6	10	7	7	9	0	0	1	1	0	0	1	0	0	0	0	0	0	0	0	0	0	ذكور Male		2034
2566	57	70	138	205	321	381	358	319	276	196	123	79	29	8	5	1	0	0	0	0	0	0	0	0	إناث Female	2034	Malignant tumor of the breast	
2614	57	73	141	211	331	388	365	328	276	196	124	80	29	8	6	1	0	0	0	0	0	0	0	0	جملة Total			
0	0	0	0	0	0	0	0	0	0	0	0	0	0	0	0	0	0	0	0	0	0	0	0	0	ذكور Male	2035		ورم خبيث بعنق الرحم
143	3	4	7	19	26	18	21	16	8	6	8	3	2	1	1	0	0	0	0	0	0	0	0	0	إناث Female	2035	Malignant tumor of the cervix	
143	3	4	7	19	26	18	21	16	8	6	8	3	2	1	1	0	0	0	0	0	0	0	0	0	جملة Total			

Cont, Table (15) : Deaths by Age groups, Sex and the International short list for Cause of Death 2016

اجمالي Total	+85	-80	-75	-70	-65	-60	-55	-50	-45	-40	-35	-30	-25	-20	-15	-10	-5	-4	-3	-2	-1	1-	النوع Sex	كود مختصر Code	أسباب الوفاة Cause of Death			
0	0	0	0	0	0	0	0	0	0	0	0	0	0	0	0	0	0	0	0	0	0	0	0	ذكور Male	2036	ورم خبيث بأجزاء أخرى أو غير محددة بالرحم		
437	10	15	30	48	67	65	66	47	39	19	12	8	7	3	0	1	0	0	0	0	0	0	0	إناث Female	2036	Metastasis to other parts or indefinite uterus		
437	10	15	30	48	67	65	66	47	39	19	12	8	7	3	0	1	0	0	0	0	0	0	0	جملة Total				
0	0	0	0	0	0	0	0	0	0	0	0	0	0	0	0	0	0	0	0	0	0	0	0	ذكور Male	2037	ورم خبيث بالمبيض		
256	4	10	10	26	39	44	30	29	22	12	8	7	7	2	4	0	0	1	0	1	0	0	0	إناث Female	2037	Malignant ovarian tumor		
256	4	10	10	26	39	44	30	29	22	12	8	7	7	2	4	0	0	1	0	1	0	0	0	جملة Total				
774	73	123	161	141	111	77	44	25	9	0	3	2	2	2	1	0	0	0	0	0	0	0	0	0	ذكور Male	2038	ورم خبيث بالبروستاتا	
0	0	0	0	0	0	0	0	0	0	0	0	0	0	0	0	0	0	0	0	0	0	0	0	إناث Female	2038	Malignant tumor of the prostate		
774	73	123	161	141	111	77	44	25	9	0	3	2	2	2	1	0	0	0	0	0	0	0	0	جملة Total				
1151	45	92	159	182	221	195	118	72	25	16	13	3	3	2	1	2	0	0	0	0	1	1	0	0	ذكور Male	2039	ورم خبيث بالمثانة	
268	14	27	35	29	45	46	26	20	9	10	2	1	0	0	3	1	0	0	0	0	0	0	0	0	إناث Female	2039	Malignant tumor bladder	
1419	59	119	194	211	266	241	144	92	34	26	15	4	3	2	4	3	0	0	0	0	1	1	0	0	جملة Total			
1612	23	38	93	108	169	199	158	129	109	89	72	75	52	43	43	38	73	13	23	21	12	32	0	0	ذكور Male	2040	ورم خبيث بالسحايا أو الدماغ أو أجزاء من الجهاز العصبي المركزي	
1458	29	52	71	118	145	184	142	108	99	75	68	57	48	30	42	39	63	11	13	15	16	33	0	0	إناث Female	2040	Balshaaa malignant tumor or brain or parts of the central nervous system	
3070	52	90	164	226	314	383	300	237	208	164	140	132	100	73	85	77	136	24	36	36	28	65	0	0	جملة Total			
49	2	0	2	2	6	8	4	6	9	3	1	2	2	2	0	0	0	0	0	0	0	0	0	0	0	ذكور Male	2041	انواع اخري من ورم لمفي غير هودجكن
37	1	1	4	5	5	6	2	4	3	1	3	0	1	0	1	0	0	0	0	0	0	0	0	0	0	إناث Female	2041	Other types of lymphoma non-Hodgkin
86	3	1	6	7	11	14	6	10	12	4	4	2	3	2	1	0	0	0	0	0	0	0	0	0	0	جملة Total		

Cont, Table (15) : Deaths by Age groups, Sex and the International short list for Cause of Death 2016

اجمالي Total	+85	-80	-75	-70	-65	-60	-55	-50	-45	-40	-35	-30	-25	-20	-15	-10	-5	-4	-3	-2	-1	1-	النوع Sex	كود مختصر Code	أسباب الوفاة Cause of Death	
4	0	0	0	0	1	0	2	1	0	0	0	0	0	0	0	0	0	0	0	0	0	0	0	ذكور Male	2042	ورم نخاعى متعدد واورام خبيثة بالخلايا البلازمية
5	0	0	0	0	1	0	1	1	1	0	1	0	0	0	0	0	0	0	0	0	0	0	0	إناث Female	2042	Medulloblastoma tumor and multiple plasma cell malignancy
9	0	0	0	0	2	0	3	2	1	0	1	0	0	0	0	0	0	0	0	0	0	0	0	جملة Total		
1831	17	46	83	109	172	170	167	156	102	77	82	78	82	74	83	79	94	35	33	29	31	32	ذكور Male	2043	ابيضاض الدم - سرطان الدم - لوكيميا	
1458	33	43	50	92	121	114	129	147	90	81	85	61	53	62	55	64	64	27	18	32	17	20	إناث Female	2043	leukemia - cancer of the blood - leukemia	
3289	50	89	133	201	293	284	296	303	192	158	167	139	135	136	138	143	158	62	51	61	48	52	جملة Total			
2476	54	92	176	249	355	363	301	214	147	103	75	77	51	52	54	36	36	11	10	11	4	5	ذكور Male	2044	باقي الأورام الخبيثة	
2196	64	90	136	185	295	300	272	222	158	110	88	52	35	31	39	26	35	17	8	4	12	17	إناث Female	2044	Rest of malignant tumors	
4672	118	182	312	434	650	663	573	436	305	213	163	129	86	83	93	62	71	28	18	15	16	22	جملة Total			
479	41	47	27	44	45	36	28	19	15	14	17	13	12	11	10	7	11	2	3	7	14	56	ذكور Male	2045	فقر الدم - الإنيميا	
585	64	43	45	50	35	40	30	25	16	26	24	24	19	25	16	12	16	6	2	5	8	54	إناث Female	2045	Anemia - Anemia	
1064	105	90	72	94	80	76	58	44	31	40	41	37	31	36	26	19	27	8	5	12	22	110	جملة Total			
3509	164	258	439	465	631	569	424	228	142	64	42	29	18	7	12	3	4	1	0	2	2	5	ذكور Male	2046	- الداء السكرى - البول السكرى السكرى	
4204	394	434	583	650	717	556	384	205	98	57	33	23	17	14	18	8	3	0	1	2	1	6	إناث Female	2046	Diabetes - diabetes - diabetes	
7713	558	692	1022	1115	1348	1125	808	433	240	121	75	52	35	21	30	11	7	1	1	4	3	11	جملة Total			
70	3	4	1	1	0	1	1	1	1	0	1	0	0	2	2	0	4	0	1	0	2	45	ذكور Male	2047	سوء التغذية	
68	4	4	1	1	4	0	1	0	2	0	0	1	0	0	2	0	1	0	1	4	2	40	إناث Female	2047	Malnutrition	
138	7	8	2	2	4	1	2	1	3	0	1	1	0	2	4	0	5	0	2	4	4	85	جملة Total			

Cont, Table (15) : Deaths by Age groups, Sex and the International short list for Cause of Death 2016

اجمالي Total	+85	-80	-75	-70	-65	-60	-55	-50	-45	-40	-35	-30	-25	-20	-15	-10	-5	-4	-3	-2	-1	1-	النوع Sex	كود مختصر Code	أسباب الوفاة Cause of Death		
2	0	1	0	0	1	0	0	0	0	0	0	0	0	0	0	0	0	0	0	0	0	0	0	ذكور Male	2048	اضطرابات عقلية وسلوكية بسبب تعاطي عقاقير متعددة	
3	0	0	0	1	0	0	0	0	1	0	0	0	0	0	0	0	0	1	0	0	0	0	0	إناث Female	2048	Mental and behavioral disorders due to multiple drug abuse	
5	0	1	0	1	1	0	0	0	1	0	0	0	0	0	0	0	0	1	0	0	0	0	0	جملة Total			
100	0	1	5	3	7	5	5	7	3	1	3	8	5	1	7	4	5	4	1	4	3	18	ذكور Male	2049	التهاب السحايا		
76	0	0	2	3	3	4	4	4	2	3	2	5	2	6	1	4	6	0	1	1	6	17	إناث Female	2049	Meningitis		
176	0	1	7	6	10	9	9	11	5	4	5	13	7	7	8	8	11	4	2	5	9	35	جملة Total				
62	24	11	11	8	4	3	1	0	0	0	0	0	0	0	0	0	0	0	0	0	0	0	0	ذكور Male		2050	داء الزهايمر الخرف الكهلي
91	27	23	19	11	5	4	0	1	1	0	0	0	0	0	0	0	0	0	0	0	0	0	0	إناث Female	2050	Alzheimer's disease dementia adult type	
153	51	34	30	19	9	7	1	1	1	0	0	0	0	0	0	0	0	0	0	0	0	0	0	جملة Total			
592	39	34	47	53	43	62	56	37	33	20	25	29	22	21	20	9	9	1	3	2	2	25	ذكور Male	2051	الحمى الروماتيزمية الحادة وأمراض القلب الروماتيزمية المزمنة		
655	69	54	61	58	56	40	42	27	37	35	36	32	29	23	20	8	10	0	1	3	3	11	إناث Female	2051	Acute rheumatic fever and rheumatic heart disease, chronic		
1247	108	88	108	111	99	102	98	64	70	55	61	61	51	44	40	17	19	1	4	5	5	36	جملة Total				
21818	2044	2191	2823	3051	3215	2992	2072	1343	730	452	265	191	155	75	43	17	13	6	10	6	16	108	ذكور Male	2052		امراض ارتفاع ضغط الدم	
21194	3493	3107	3239	3059	2879	2084	1396	850	386	207	129	83	68	50	34	13	22	1	3	10	8	73	إناث Female	2052	Disease, high blood pressure		
43012	5537	5298	6062	6110	6094	5076	3468	2193	1116	659	394	274	223	125	77	30	35	7	13	16	24	181	جملة Total				
19250	1397	1502	2002	2141	2640	2672	2150	1590	949	577	418	298	205	135	101	63	77	25	19	16	36	237	ذكور Male	2053		امراض القلب الاقنارية الناجمة عن القصور الدموي	
14353	2166	1801	1972	1840	1826	1447	1030	687	367	265	176	158	105	81	74	37	48	8	6	21	30	208	إناث Female	2053	Ischemic heart disease resulting from the bloody palaces		
33603	3563	3303	3974	3981	4466	4119	3180	2277	1316	842	594	456	310	216	175	100	125	33	25	37	66	445	جملة Total				

Cont, Table (15) : Deaths by Age groups, Sex and the International short list for Cause of Death 2016

اجمالي Total	+85	-80	-75	-70	-65	-60	-55	-50	-45	-40	-35	-30	-25	-20	-15	-10	-5	-4	-3	-2	-1	1-	النوع Sex	كود مختصر Code	أسباب الوفاة Cause of Death	
65394	5070	5085	6683	6875	8049	7981	6650	4847	2804	1793	1427	1188	933	660	623	354	381	92	124	218	384	3173	ذكور Male		الأمراض القلبية الأخرى	
54796	7913	6447	7015	6306	6325	5285	3607	2638	1491	998	830	700	583	490	386	222	253	67	105	176	370	2589	إناث Female	2054	Other cardiovascular diseases	
120190	12983	11532	13698	13181	14374	13266	10257	7485	4295	2791	2257	1888	1516	1150	1009	576	634	159	229	394	754	5762	جملة Total			
18952	1452	1585	2038	2079	2316	1985	1515	1097	670	539	443	458	471	552	563	242	227	81	95	92	110	342	ذكور Male		الأمراض الدماغية الوعائية - أمراض أوعية المخ	
15745	2323	2104	2381	2056	1766	1452	936	639	353	264	193	165	134	116	101	111	157	42	67	70	73	242	إناث Female	2055	Cerebrovascular disease - diseases of the brain vessels	
34697	3775	3689	4419	4135	4082	3437	2451	1736	1023	803	636	623	605	668	664	353	384	123	162	162	183	584	جملة Total			
6438	806	777	885	900	899	782	538	343	197	95	60	49	34	22	17	6	7	0	0	1	2	18	ذكور Male		النصلب العصيدي- تصلب الشرايين	
6293	1392	957	953	890	779	524	338	198	99	55	24	26	15	12	5	3	2	1	1	3	3	13	إناث Female	2056	Isalb Alashehada-hardening of the arteries	
12731	2198	1734	1838	1790	1678	1306	876	541	296	150	84	75	49	34	22	9	9	1	1	4	5	31	جملة Total			
8246	691	711	981	986	1125	1094	835	652	397	228	158	99	86	42	37	18	19	5	9	7	5	61	ذكور Male		باقي امراض الجهاز الدوري	
6765	1096	899	946	905	878	652	470	279	157	107	99	63	63	40	15	7	9	3	3	1	7	66	إناث Female	2057	Rest of the circulatory system diseases	
15011	1787	1610	1927	1891	2003	1746	1305	931	554	335	257	162	149	82	52	25	28	8	12	8	12	127	جملة Total			
17	1	1	1	2	2	4	2	2	1	0	0	0	0	0	0	0	0	0	0	0	0	1	ذكور Male		النزلة - النزله الوافده - الانفلونزا	
16	0	2	2	2	0	3	2	1	0	0	1	0	2	1	0	0	0	0	0	0	0	0	0	إناث Female	2058	Nazlah - influenza - the flu
33	1	3	3	4	2	7	4	3	1	0	1	0	2	1	0	0	0	0	0	0	0	1	جملة Total			
10363	524	637	731	730	791	700	488	358	201	146	138	137	110	71	87	93	171	93	147	225	491	3294	ذكور Male		ذات الرئته - الألتهاب الرئوى	
9212	652	597	682	632	570	468	312	233	137	95	100	95	97	58	70	86	146	71	115	193	466	3337	إناث Female	2059	Pneumonia - Pneumonia	
19575	1176	1234	1413	1362	1361	1168	800	591	338	241	238	232	207	129	157	179	317	164	262	418	957	6631	جملة Total			

Cont, Table (15) : Deaths by Age groups, Sex and the International short list for Cause of Death 2016

اجمالي Total	+85	-80	-75	-70	-65	-60	-55	-50	-45	-40	-35	-30	-25	-20	-15	-10	-5	-4	-3	-2	-1	1-	النوع Sex	كود مختصر Code	أسباب الوفاة Cause of Death	
7849	497	530	682	736	943	921	729	545	303	201	144	117	110	90	93	48	113	29	39	79	97	803	ذكور Male	2060	عدوى حادة اخرى بالجهاز التنفسي السفلي	
6483	723	643	712	667	710	549	462	329	175	119	104	89	77	63	53	34	69	25	30	40	85	725	إناث Female	2060	Acute infections and other respiratory Lower	
14332	1220	1173	1394	1403	1653	1470	1191	874	478	320	248	206	187	153	146	82	182	54	69	119	182	1528	جملة Total			
2453	235	275	339	327	310	272	179	123	57	39	28	18	16	14	11	4	18	6	3	10	22	147	ذكور Male	2061	الأمراض المزمنة بالجهاز التنفسي السفلي	
1743	224	219	244	191	211	154	111	65	40	31	29	17	22	11	8	7	14	9	5	10	18	103	إناث Female	2061	Chronic respiratory diseases Lower	
4196	459	494	583	518	521	426	290	188	97	70	57	35	38	25	19	11	32	15	8	20	40	250	جملة Total			
10583	621	736	923	1029	1197	1165	933	690	399	255	207	177	160	132	108	61	88	28	37	63	131	1443	ذكور Male	2062	باقي امراض الجهاز التنفسي	
8663	922	816	900	940	927	803	569	380	245	162	140	106	99	82	62	48	71	24	22	63	114	1168	إناث Female	2062	The rest of respiratory diseases	
19246	1543	1552	1823	1969	2124	1968	1502	1070	644	417	347	283	259	214	170	109	159	52	59	126	245	2611	جملة Total			
184	18	14	29	18	23	22	17	10	3	5	7	11	3	1	1	0	1	0	0	0	0	1		ذكور Male	2063	قرحة بالمعدة او الاثنى عشر
137	18	8	17	23	22	18	8	5	0	4	2	2	4	1	1	1	1	0	0	0	0	2		إناث Female	2063	Stomach ulcer or twelve
321	36	22	46	41	45	40	25	15	3	9	9	13	7	2	2	1	2	0	0	0	0	3		جملة Total		
31717	970	1456	2608	3577	5293	6115	5237	3432	1389	555	268	173	146	98	88	36	49	18	16	20	44	129	ذكور Male	2064	امراض الكبد	
20933	1409	1633	2319	2678	3604	3388	2595	1573	688	300	167	122	78	55	39	37	29	9	12	19	31	148	إناث Female	2064	liver disease	
52650	2379	3089	4927	6255	8897	9503	7832	5005	2077	855	435	295	224	153	127	73	78	27	28	39	75	277	جملة Total			
387	32	26	50	52	56	57	42	34	10	5	5	2	5	1	2	2	0	0	0	0	2	4		ذكور Male	2065	الأمراض الكبيبية والأنبوبية الخلالية بالكلي
303	31	29	35	43	45	33	31	20	8	5	8	6	4	0	0	2	1	0	0	0	2	0		إناث Female	2065	Glomerular and tubular interstitial kidney diseases
690	63	55	85	95	101	90	73	54	18	10	13	8	9	1	2	4	1	0	0	0	4	4		جملة Total		

تابع جدول رقم (١٥) : الوفيات طبقاً لفئات السن والنوع وسبب الوفاة وفقاً للدليل الدولي المختصر عام ٢٠١٦

Cont, Table (15) : Deaths by Age groups, Sex and the International short list for Cause of Death 2016

اجمالي Total	+85	-80	-75	-70	-65	-60	-55	-50	-45	-40	-35	-30	-25	-20	-15	-10	-5	-4	-3	-2	-1	1-	النوع Sex	كود مختصر Code	أسباب الوفاة Cause of Death	
0	0	0	0	0	0	0	0	0	0	0	0	0	0	0	0	0	0	0	0	0	0	0	0	ذكور Male		اجهاض نتيجة حمل
20	0	0	0	0	0	0	0	0	0	0	5	6	3	4	2	0	0	0	0	0	0	0	0	إناث Female	2066	Miscarry as a result of pregnancy
20	0	0	0	0	0	0	0	0	0	0	5	6	3	4	2	0	0	0	0	0	0	0	0	جملة Total		
0	0	0	0	0	0	0	0	0	0	0	0	0	0	0	0	0	0	0	0	0	0	0	0	ذكور Male		وفيات توليدية مباشرة اخرى
319	0	1	1	0	0	1	1	0	1	22	51	78	80	58	24	0	0	0	1	0	0	0	0	إناث Female	2067	Other direct obstetric Deaths
319	0	1	1	0	0	1	1	0	1	22	51	78	80	58	24	0	0	0	1	0	0	0	0	جملة Total		
2336	0	0	0	0	0	0	0	0	0	0	0	0	0	0	0	0	0	0	0	0	13	2323	ذكور Male		حالات معينة تنشأ في الفترة حوالى الولادة	
1735	0	0	0	0	0	0	0	0	0	0	0	0	0	0	0	0	0	0	0	0	8	1727	إناث Female	2069	Certain situations arise in the perinatal period	
4071	0	0	0	0	0	0	0	0	0	0	0	0	0	0	0	0	0	0	0	0	21	4050	جملة Total			
4281	7	8	7	18	11	21	22	19	14	9	9	22	33	34	68	94	151	47	110	156	365	3056	ذكور Male		التشوهات والعاهات والشذوذات الصبغية الخلقية	
3527	12	9	10	12	10	12	6	5	14	16	8	15	28	21	41	63	124	67	72	144	275	2563	إناث Female	2070	Malformations deformations and chromosomal abnormalities congenital	
7808	19	17	17	30	21	33	28	24	28	25	17	37	61	55	109	157	275	114	182	300	640	5619	جملة Total			
23077	2582	2394	2597	2534	2444	2231	1570	1034	532	357	355	328	359	362	266	119	145	50	62	72	114	2570	ذكور Male		الأعراض والعلامات والنتائج السريرية والمخبرية الشاذة التي لم تصنف	
23129	4417	3232	3198	2722	2382	1919	1075	648	296	180	168	153	116	109	134	76	80	31	37	51	94	2011	إناث Female	2071	Symptoms and clinical signs and laboratory findings anomalies which are not classified	
46206	6999	5626	5795	5256	4826	4150	2645	1682	828	537	523	481	475	471	400	195	225	81	99	123	208	4581	جملة Total			



تابع جدول رقم (١٥) : الوفيات طبقا لفئات السن والنوع وسبب الوفاة وفقا للدليل الدولي المختصر عام ٢٠١٦

Cont, Table (15) : Deaths by Age groups, Sex and the International short list for Cause of Death 2016

اجمالي Total	+85	-80	-75	-70	-65	-60	-55	-50	-45	-40	-35	-30	-25	-20	-15	-10	-5	-4	-3	-2	-1	1-	النوع Sex	كود مختصر Code	أسباب الوفاة Cause of Death
22777	1280	1599	2214	2542	3052	3088	2314	1674	947	578	459	357	329	291	244	175	229	54	82	93	211	965	ذكور Male		جميع الأمراض الأخرى
20048	1727	1745	2156	2276	2652	2221	1709	1206	737	459	416	337	300	223	231	173	181	58	62	92	194	893	إناث Female	2072	All other diseases
42825	3007	3344	4370	4818	5704	5309	4023	2880	1684	1037	875	694	629	514	475	348	410	112	144	185	405	1858	جملة Total		
6724	23	35	98	174	208	285	370	365	368	393	537	637	711	810	801	317	272	70	79	80	61	30	ذكور Male		حوادث النقل
1510	7	18	22	39	71	88	96	94	94	70	82	86	77	90	86	95	123	47	68	78	49	30	إناث Female	2073	Rransportation accidents
8234	30	53	120	213	279	373	466	459	462	463	619	723	788	900	887	412	395	117	147	158	110	60	جملة Total		
957	5	12	14	10	24	41	43	49	60	61	58	62	79	79	83	52	56	29	49	39	40	12	ذكور Male		السقوط
328	6	13	15	10	13	11	7	11	4	7	7	10	10	11	35	13	39	20	25	14	32	15	إناث Female	2074	the fall
1285	11	25	29	20	37	52	50	60	64	68	65	72	89	90	118	65	95	49	74	53	72	27	جملة Total		
1370	3	3	5	7	9	18	12	16	26	35	48	50	118	195	370	139	99	40	39	60	67	11	ذكور Male		الغرق والغمر تحت الماء بصفه عرضية
246	1	2	0	2	4	3	2	2	5	5	7	5	7	15	21	24	30	9	14	30	55	3	إناث Female	2075	Drowning and immersion under water in a cross
1616	4	5	5	9	13	21	14	18	31	40	55	55	125	210	391	163	129	49	53	90	122	14	جملة Total		

تابع جدول رقم (١٥) : الوفيات طبقا لفئات السن والنوع وسبب الوفاة وفقا للدليل الدولي المختصر عام ٢٠١٦

Cont, Table (15) : Deaths by Age groups, Sex and the International short list for Cause of Death 2016

اجمالي Total	+85	-80	-75	-70	-65	-60	-55	-50	-45	-40	-35	-30	-25	-20	-15	-10	-5	-4	-3	-2	-1	1-	النوع Sex	كود مختصر Code	أسباب الوفاة Cause of Death
188	1	1	2	5	9	3	4	10	12	7	11	15	25	19	13	10	10	5	8	11	4	3	ذكور Male		التعرض للدخان أو النار أو اللهب
167	4	5	4	3	6	4	6	4	8	6	17	13	8	11	15	11	10	4	6	8	8	6	إناث Femle	2076	Exposure to smoke, fire or flames
355	5	6	6	8	15	7	10	14	20	13	28	28	33	30	28	21	20	9	14	19	12	9	جملة Total		
49	0	0	0	0	1	4	2	2	4	2	2	3	6	7	4	1	0	0	5	2	4	0	ذكور Male		
63	0	1	0	1	1	0	1	1	3	1	2	3	4	9	22	4	2	0	3	2	2	1	إناث Femle	2077	poisoning viewer harmful substances or exposure
112	0	1	0	1	2	4	3	3	7	3	4	6	10	16	26	5	2	0	8	4	6	1	جملة Total		
51	0	0	1	0	1	1	4	3	1	0	4	4	9	15	4	2	2	0	0	0	0	0	ذكور Male		
11	0	0	0	0	0	0	0	0	1	0	1	3	0	3	1	0	0	1	0	0	0	1	إناث Femle	2078	Self-harm deliberately
62	0	0	1	0	1	1	4	3	2	0	5	7	9	18	5	2	2	1	0	0	0	1	جملة Total		
119	0	0	0	1	3	1	2	3	9	11	17	22	14	27	3	3	0	1	0	0	1	1	ذكور Male		
13	0	0	0	1	0	0	1	0	0	1	1	1	2	2	1	0	2	0	1	0	0	0	إناث Femle	2079	Assault
132	0	0	0	2	3	1	3	3	9	12	18	23	16	29	4	3	2	1	1	0	1	1	جملة Total		
7829	66	86	147	162	275	348	368	452	400	405	571	665	750	946	850	389	309	109	107	151	122	151	ذكور Male		
2765	85	86	104	124	120	169	141	144	122	101	133	133	161	161	225	142	142	71	80	102	106	113	إناث Femle	2080	All other external causes
10594	151	172	251	286	395	517	509	596	522	506	704	798	911	1107	1075	531	451	180	187	253	228	264	جملة Total		

Table No (16): Deaths by Sectional main causes of death and Sex during the period 2010 to 2016

2016			2015			2014			2013			2012			2011			2010			النوع
جملة	إناث	ذكور	جملة	إناث	ذكور	جملة	إناث	ذكور	جملة	إناث	ذكور	جملة	إناث	ذكور	جملة	إناث	ذكور	جملة	إناث	ذكور	Sex
Total	Female	Male	Total	Female	Male	Total	Female	Male	Total	Female	Male	Total	Female	Male	Total	Female	Male	Total	Female	Male	Sectional main causes of death
556148	249124	307024	573879	260487	313392	531864	238549	293315	511183	226971	284212	529512	235673	293839	493086	217549	275537	483385	218682	264703	الاجمالي Total
20185	8607	11578	21299	9042	12257	18358	7827	10531	15190	6682	8508	12503	5514	6989	11376	4951	6425	12784	5642	7142	امراض معدية وطفيلية معينة Certain infectious and parasitic diseases
35450	15938	19512	34746	15842	18904	35349	15749	19600	33473	15050	18423	32041	13960	18081	30454	13355	17099	30605	13433	17172	الاورام Neoplasms
6138	2983	3155	6291	2991	3300	5614	2736	2878	6009	2995	3014	1136	610	526	1008	519	489	1127	598	529	امراض الدم واعضاء تكوين الدم واضطرابات معييه تتضمن اجهزة المناعة Diseases of the blood and blood-forming organs and certain disorders involving the immune mechanism
11727	6337	5390	13297	7084	6213	24787	13271	11516	11369	6055	5314	18706	10413	8293	17125	9466	7659	18145	10224	7921	امراض الغدد الصماء والتغذية والاستقلاب Endocrine, nutritional and metabolic diseases
691	345	346	950	494	456	1006	432	574	721	335	386	662	271	391	574	228	346	615	278	337	الاضطرابات العقلية والسلوكية Mental and behavioural disorders
5671	2696	2975	6920	3390	3530	6554	3162	3392	6434	3041	3393	9314	4441	4873	7565	3640	3925	8174	3949	4225	امراض الجهاز العصبي Diseases of the nervous system
31	14	17	30	12	18	23	11	12	39	22	17	12	6	6	7	4	3	2	2	0	امراض العين وملحقاتها Diseases of the eye and adnexa
16	9	7	18	13	5	24	14	10	21	10	11	1	1	0	2	1	1	5	5	0	الاضطرابات بالاذن والنوء الحلقى Diseases of the ear and mastoid process
260491	119801	140690	270770	126710	144060	254816	119952	134864	249307	113870	135437	194264	92271	101993	178342	84601	93741	183152	88919	94233	امراض الجهاز الدوري Diseases of the circulatory system

Cont, Table No (16): Deaths by Sectional main causes of death and Sex during the period 2010 to 2016

2016			2015			2014			2013			2012			2011			2010			Sex	النوع
جملة	إناث	ذكور	جملة	إناث	ذكور	جملة	إناث	ذكور	جملة	إناث	ذكور	جملة	إناث	ذكور	جملة	إناث	ذكور	جملة	إناث	ذكور	أقسام اسباب الوفاة	
Total	Female	Male	Total	Female	Male	Total	Female	Male	Total	Female	Male	Total	Female	Male	Total	Female	Male	Total	Female	Male	Sectional main causes of death	
44065	20100	23965	44692	20609	24083	42294	19474	22820	41250	19142	22108	30040	13655	16385	26746	12153	14593	26613	12417	14196	امراض الجهاز التنفسي Diseases of the respiratory system	
56262	22378	33884	57749	22726	35023	58590	22427	36163	56538	21335	35203	57088	21624	35464	54511	20342	34169	51588	18883	32705	امراض الجهاز الهضمي Diseases of the digestive system	
578	370	208	507	324	183	409	254	155	273	170	103	259	134	125	240	129	111	236	146	90	امراض الجلد والنسيج الخلوي تحت الجلد Diseases of the skin and subcutaneous tissue	
266	152	114	268	161	107	330	204	126	355	163	192	3002	1707	1295	2805	1526	1279	3445	1928	1517	امراض الجهاز العضلي الهيكلي والنسيج الضام Diseases of the musculoskeletal system and connective tissue	
21986	9860	12126	22484	10014	12470	20765	9257	11508	19773	8733	11040	16990	7469	9521	15946	6940	9006	16257	7086	9171	امراض الجهاز التناسلي البولي Diseases of the genitourinary system	
350	350	0	418	418	0	511	511	0	484	484	0	298	298	0	356	356	0	343	343	0	الحمل والولادة والنفاس Pregnancy, child birth and the puerperium	
4071	1735	2336	4186	1834	2352	4899	2076	2823	4008	1651	2357	9159	4015	5144	8523	3687	4836	8939	3917	5022	حالات معينة تنشأ في الفترة حوالى الولادة Certain conditons originating in the perinatal period	
7808	3527	4281	7909	3693	4216	8655	4026	4629	8330	3786	4544	6964	3259	3705	6188	2890	3298	6418	3011	3407	التشوهات والعاهات والشذوذات الصغوية Congenital malformations, deformations and chromosomal abnormalities	
59523	29146	30377	59978	30100	29878	27505	12749	14756	40884	20070	20814	109324	50009	59315	103753	46926	56827	89926	42180	47746	اعراض وعلامات ونتائج سريرية ومخبرية شاذة لم تصنف في مكان اخر Symptoms, signs and abnormal clinical and laboratory findings, not classified elsewhere	
20839	4776	16063	21367	5030	16337	21375	4417	16958	16725	3377	13348	27749	6016	21733	27565	5835	21730	25011	5721	19290	الاسباب الخارجية للمراضة أو الاماتة External causes of morbidity and mortality	

جدول رقم (١٧) : التوزيع النسبي للوفيات بالجمهورية طبقا لاقسام اسباب الوفاة والنوع خلال الفترة ٢٠١٠ الي ٢٠١٦

Table No (17) : Percentage Distribution of Deaths by Sectional main causes of death and Sex 2010 to 2016

2016			2015			2014			2013			2012			2011			2010			Sex	النوع
جمه	إناث	ذكور	جمه	إناث	ذكور	جمه	إناث	ذكور	جمه	إناث	ذكور	جمه	إناث	ذكور	جمه	إناث	ذكور	جمه	إناث	ذكور	أقسام اسباب الوفاة	
Total	Female	Male	Total	Female	Male	Total	Female	Male	Total	Female	Male	Total	Female	Male	Total	Female	Male	Total	Female	Male	Sectional main causes of death	
%	%	%	%	%	%	%	%	%	%	%	%	%	%	%	%	%	%	%	%	%	الاجمالي	
100	100	100	100	100	100	100	100	100	100	100	100	100	100	100	100	100	100	100	100	100	Total	
3.6	3.5	3.8	3.7	3.5	3.9	3.5	3.3	3.6	3.0	2.9	3.0	2.4	2.3	2.4	2.3	2.3	2.3	2.6	2.6	2.7	امراض معدية وطفيلية معينة Certain infectious and parasitic diseases	
6.4	6.4	6.4	6.1	6.1	6.0	6.7	6.7	6.7	6.5	6.6	6.5	6.1	5.9	6.2	6.2	6.1	6.2	6.3	6.1	6.5	الأورام Neoplasms	
1.1	1.2	1.0	1.1	1.1	1.1	1.1	1.2	1.0	1.2	1.3	1.1	0.2	0.3	0.2	0.2	0.2	0.2	0.2	0.3	0.2	امراض الدم واعضاء تكوين الدم واضطرابات معينه تتضمن اجهزة المناعة Diseases of the blood and blood-forming organs and certain disorders involving the immune mechanism	
2.1	2.5	1.8	2.3	2.7	2.0	4.7	5.6	3.9	2.2	2.7	1.9	3.5	4.4	2.8	3.5	4.4	2.8	3.8	4.7	3.0	امراض الغدد الصماء والتغذية والاستقلاب Endocrine, nutritional and metabolic diseases	
0.1	0.1	0.1	0.2	0.2	0.1	0.2	0.2	0.2	0.1	0.1	0.1	0.1	0.1	0.1	0.1	0.1	0.1	0.1	0.1	0.1	الاضطرابات العقلية والسلوكية Mental and behavioural disorders	
1.0	1.1	1.0	1.2	1.3	1.1	1.2	1.3	1.2	1.3	1.3	1.2	1.8	1.9	1.7	1.5	1.7	1.4	1.7	1.8	1.6	امراض الجهاز العصبي Diseases of the nervous system	
=	=	=	=	=	=	=	=	=	=	=	=	=	=	=	=	=	=	=	=	=	0.0	امراض العين وملحقاتها Diseases of the eye and adnexa
=	=	=	=	=	=	=	=	=	=	=	=	=	=	=	=	=	=	=	=	=	0.0	الاضطرابات بالاذن واللثة والحلقي Diseases of the ear and mastoid process
46.8	48.1	45.8	47.2	48.6	46.0	48.1	50.9	45.9	48.8	50.2	47.7	36.7	39.2	34.7	36.2	38.9	34.0	37.9	40.7	35.6	امراض الجهاز الدوري Diseases of the circulatory system	

Con/Table No (17) : Percentage Distribution of Deaths by Sectional main causes of death and Sex 2010 to 2016

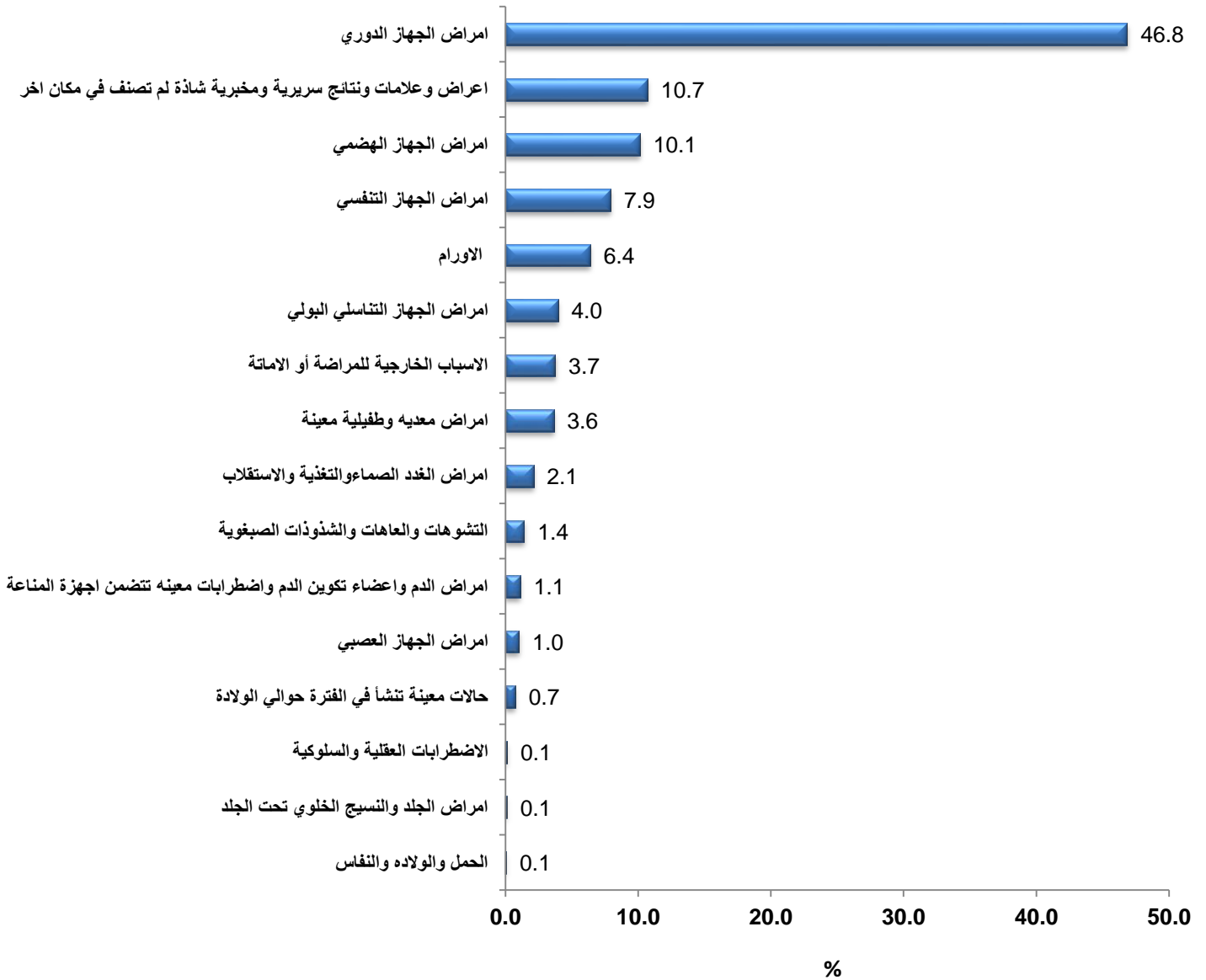
2016			2015			2014			2013			2012			2011			2010			Sex	النوع
جمه	إناث	ذكور	جمه	إناث	ذكور	جمه	إناث	ذكور	جمه	إناث	ذكور	جمه	إناث	ذكور	جمه	إناث	ذكور	جمه	إناث	ذكور	أقسام اسباب الوفاة	
Total	Female	Male	Total	Female	Male	Total	Female	Male	Total	Female	Male	Total	Female	Male	Total	Female	Male	Total	Female	Male	Sectional main causes of death	
7.9	8.1	7.8	7.8	7.9	7.7	8.0	8.3	7.8	8.1	8.4	7.8	5.7	5.8	5.6	5.4	5.6	5.3	5.5	5.7	5.4	امراض الجهاز التنفسي Diseases of the respiratory system	
10.1	9.0	11.0	10.1	8.7	11.2	11.1	9.5	12.3	11.1	9.4	12.4	10.8	9.2	12.1	11.1	9.4	12.4	10.7	8.6	12.4	امراض الجهاز الهضمي Diseases of the digestive system	
0.1	0.1	0.1	0.1	0.1	0.1	0.1	0.1	0.1	0.1	0.1	0.0	0.0	0.1	0.0	0.0	0.1	0.0	0.0	0.1	0.0	امراض الجلد والنسيج الخلوي تحت الجلد Diseases of the skin and subcutaneous tissue	
0.0	0.1	0.0	0.0	0.1	0.0	0.1	0.1	0.0	0.1	0.1	0.1	0.6	0.7	0.4	0.6	0.7	0.5	0.7	0.9	0.6	امراض الجهاز العضلي الهيكلي والنسيج الضام Diseases of the musculoskeletal system and connective tissue	
4.0	4.0	3.9	3.9	3.9	4.0	3.9	3.9	3.9	3.9	3.8	3.9	3.2	3.2	3.2	3.2	3.2	3.3	3.4	3.2	3.5	امراض الجهاز التناسلي البولي Diseases of the genitourinary system	
0.1	0.1	0.0	0.1	0.2	0.0	0.1	0.2	0.0	0.1	0.2	0.0	0.1	0.1	0.0	0.1	0.2	0.0	0.1	0.2	0.0	الحمل والولادة والنفاس Pregnancy, child birth and the puerperium	
0.7	0.7	0.8	0.7	0.7	0.8	0.9	0.9	1.0	0.8	0.7	0.8	1.7	1.7	1.8	1.7	1.7	1.8	1.8	1.8	1.9	حالات معينة تنشأ في الفترة حوالي الولادة Certain conditions originating in the perinatal period	
1.4	1.4	1.4	1.4	1.4	1.3	1.6	1.7	1.6	1.6	1.7	1.6	1.3	1.4	1.3	1.3	1.3	1.2	1.3	1.4	1.3	التشوهات والعاهات والشذوذات الصبغوية Congenital malformations, deformations and chromosomal abnormalities	
10.7	11.7	9.9	10.4	11.6	9.5	5.2	5.4	5.0	8.0	8.8	7.3	20.6	21.2	20.2	21.0	21.6	20.6	18.6	19.3	18.0	اعراض وعلامات ونتائج سريرية ومخبرية شاذة لم تصنف في مكان اخر Symptoms, signs and abnormal clinical and laboratory findings, not elsewhere classified	
3.7	1.9	5.2	3.7	1.9	5.2	4.0	1.9	5.8	3.3	1.5	4.7	5.2	2.6	7.4	5.6	2.7	7.9	5.2	2.6	7.3	الاسباب الخارجية للمراضة أو الامانة External causes of morbidity and mortality	

According to the International Classification of Diseases (tenth revision)

طبقا للتصنيف الدولي للأمراض (المراجعة العاشرة)

التوزيع النسبي للوفيات طبقاً لإقسام أسباب الوفاة عام ٢٠١٦

Percentage Distribution of Deaths by Sectional Main Causes of Death, 2016







جدول رقم (١٨) : الوفيات طبقا للأقسام الرئيسية لاسباب الوفاة والنوع وفئات السن عام ٢٠١٦

Table No (18): Deaths by the Sections of the Main Causes of Death, Sex and Age groups in 2016

اجمالي Total	+85	-80	-75	-70	-65	-60	-55	-50	-45	-40	-35	-30	-25	-20	-15	-10	-5	-1	1-	النوع Sex	الكود المطول Long code	الاقسام الرئيسية لاسباب الوفاة Sectional main causes of death
307024	19317	21209	28550	31356	37699	37755	30083	21445	12020	7637	6324	5650	5303	5047	4822	2517	2813	6417	21060	ذكور Male		الاجمالي العام
249124	29924	25929	29218	28393	29426	24815	17761	12194	6864	4518	3642	3033	2537	2080	1988	1454	1877	5230	18241	إناث Female		Total
556148	49241	47138	57768	59749	67125	62570	47844	33639	18884	12155	9966	8683	7840	7127	6810	3971	4690	11647	39301	جملة-Total		
11578	280	391	691	858	1248	1390	1184	839	458	305	254	272	244	236	182	107	138	563	1938	ذكور Male	1	الأمراض المعدية والطفيلية
8607	376	438	625	787	882	841	624	437	213	139	115	110	94	97	106	81	119	522	2001	إناث Female		Certain infectious and parasitic diseases
20185	656	829	1316	1645	2130	2231	1808	1276	671	444	369	382	338	333	288	188	257	1085	3939	جملة-Total		
19512	470	843	1571	2094	3033	3128	2503	1804	1037	602	477	378	293	260	223	178	238	266	114	ذكور Male	2	الأورام
15938	403	605	1031	1509	2114	2226	1920	1672	1200	877	639	433	280	190	179	158	185	223	94	إناث Female		Neoplasms
35450	873	1448	2602	3603	5147	5354	4423	3476	2237	1479	1116	811	573	450	402	336	423	489	208	جملة-Total		
3155	250	294	326	340	449	385	275	202	130	101	76	52	38	31	16	12	21	36	121	ذكور Male	3	امراض الدم واعضاء تكوين الدم واضطرابات معينه تتضمن اجهزة المناعة
2983	354	337	405	361	351	294	181	139	76	61	57	51	45	40	30	17	23	37	124	إناث Female		Diseases of the blood and blood-forming organs and certain disorders involving the immune mechanism
6138	604	631	731	701	800	679	456	341	206	162	133	103	83	71	46	29	44	73	245	جملة-Total		
5390	281	395	601	656	838	784	559	308	189	91	65	39	26	11	18	6	16	117	390	ذكور Male	4	أمراض الغدد الصم والتغذية والاستقلاب
6337	613	621	810	855	955	733	492	261	142	79	48	40	37	22	29	11	18	116	455	إناث Female		Endocrine, nutritional and metabolic diseases
11727	894	1016	1411	1511	1793	1517	1051	569	331	170	113	79	63	33	47	17	34	233	845	جملة-Total		
346	43	46	33	29	21	18	14	17	3	10	14	12	11	8	14	12	20	9	12	ذكور Male	5	الاضطرابات العقلية والسلوكية
345	76	53	32	22	26	15	11	6	6	10	13	12	7	4	5	6	9	15	17	إناث Female		Mental and behavioural disorders
691	119	99	65	51	47	33	25	23	9	20	27	24	18	12	19	18	29	24	29	جملة-Total		
2975	181	169	209	251	247	241	155	133	109	86	74	91	103	117	107	100	133	229	240	ذكور Male	6	أمراض الجهاز العصبي وأعضاء الحس
2696	287	239	267	249	219	164	120	98	71	58	58	65	65	71	88	81	101	192	203	إناث Female		Diseases of the nervous system
5671	468	408	476	500	466	405	275	231	180	144	132	156	168	188	195	181	234	421	443	جملة-Total		
17	2	0	2	2	1	2	0	3	0	1	1	0	0	1	0	0	0	0	2	ذكور Male	7	أمراض العين وملحقاتها
14	3	2	3	2	1	0	1	0	0	0	0	0	1	0	0	0	0	0	1	إناث Female		Diseases of the eye and adnexa
31	5	2	5	4	2	2	1	3	0	1	1	0	1	1	0	0	0	0	3	جملة-Total		
7	0	1	0	1	1	1	0	0	0	1	0	1	0	0	0	0	0	1	0	ذكور Male	8	الاضطرابات بالاذن والتوء الحشائي
9	1	0	1	1	1	0	0	0	2	0	1	0	0	1	0	0	0	1	0	إناث Female		Diseases of the ear and mastoid process
16	1	1	1	2	2	1	0	0	2	1	1	1	0	1	0	0	0	2	0	جملة-Total		
140690	11499	11885	15459	16085	18287	17568	13816	9909	5780	3704	2796	2312	1906	1507	1404	709	733	1367	3964	ذكور Male	9	أمراض الجهاز الدوري
119801	18452	15369	16567	15114	14509	11484	7819	5318	2890	1931	1487	1227	997	812	635	401	501	1086	3202	إناث Female		Diseases of the circulatory system
260491	29951	27254	32026	31199	32796	29052	21635	15227	8670	5635	4283	3539	2903	2319	2039	1110	1234	2453	7166	جملة-Total		
23965	1405	1681	2028	2123	2339	2183	1618	1187	661	446	376	335	289	222	213	163	295	1315	5086	ذكور Male	10	أمراض الجهاز التنفسي
20100	1836	1663	1848	1789	1723	1449	1013	693	429	290	274	222	222	157	143	143	237	1155	4814	إناث Female		Diseases of the respiratory system
44065	3241	3344	3876	3912	4062	3632	2631	1880	1090	736	650	557	511	379	356	306	532	2470	9900	جملة-Total		

تابع / جدول رقم (١٨) : الوفيات طبقاً للأقسام الرئيسية لاسباب الوفاة والنوع وفئات السن عام ٢٠١٦

Con.Table No (18): Deaths by the Sections of the Main Causes of Death, Sex and Age groups in 2016

اجمالي Total	+85	-80	-75	-70	-65	-60	-55	-50	-45	-40	-35	-30	-25	-20	-15	-10	-5	-1	1-	النوع	الكود المطول	الاقسام الرئيسية لاسباب الوفاة	
																				Sex	Long code		
33884	1068	1575	2778	3775	5551	6429	5491	3614	1492	617	320	219	179	116	108	45	64	127	316	ذكور	11	أمراض الجهاز الهضمي	
22378	1503	1722	2458	2852	3795	3572	2749	1641	742	334	188	149	96	68	53	49	44	97	266	إناث	11	Diseases of the digestive system	
56262	2571	3297	5236	6627	9346	10001	8240	5255	2234	951	508	368	275	184	161	94	108	224	582	جملة-Total			
208	24	17	33	25	26	12	12	8	5	7	6	7	5	5	9	1	2	0	4	ذكور	12	أمراض الجلد والنسيج تحت الجلد	
370	56	54	39	40	34	24	20	11	13	12	7	12	16	10	14	2	0	2	4	إناث	12	Diseases of the skin and subcutaneous tissue	
578	80	71	72	65	60	36	32	19	18	19	13	19	21	15	23	3	2	2	8	جملة-Total			
114	5	8	6	14	6	11	4	6	4	3	8	5	4	7	7	3	4	3	6	ذكور	13	أمراض الجهاز العضلي الهيكلي والنسيج الضام	
152	19	16	11	5	13	11	5	8	9	1	9	13	2	3	10	5	1	6	5	إناث	13	Diseases of the musculoskeletal system and connective tissue	
266	24	24	17	19	19	22	9	14	13	4	17	18	6	10	17	8	5	9	11	جملة-Total			
12126	652	870	1305	1510	1810	1841	1410	1020	508	269	207	149	135	102	79	44	34	56	125	ذكور	14	أمراض الجهاز البولي والتناسلي	
9860	730	834	1080	1264	1513	1285	1038	706	367	211	188	135	133	88	75	57	34	46	76	إناث	14	Diseases of the genitourinary system	
21986	1382	1704	2385	2774	3323	3126	2448	1726	875	480	395	284	268	190	154	101	68	102	201	جملة-Total			
350	0	1	1	0	0	1	1	0	1	23	60	87	86	62	26	0	0	1	0	إناث	15	مضاعفات الحمل والولادة والنفاس	
350	0	1	1	0	0	1	1	0	1	23	60	87	86	62	26	0	0	1	0	جملة-Total		Pregnancy, child birth and the puerperium	
2336	0	0	0	0	0	0	0	0	0	0	0	0	0	0	0	0	0	0	13	2323	ذكور	16	حالات معينة تنشأ في مدة ما حول الولادة
1735	0	0	0	0	0	0	0	0	0	0	0	0	0	0	0	0	0	0	8	1727	إناث	16	Certain conditions originating in the perinatal period
4071	0	0	0	0	0	0	0	0	0	0	0	0	0	0	0	0	0	0	21	4050	جملة-Total		
4281	7	8	7	18	11	21	22	19	14	9	9	22	33	34	68	94	151	678	3056	ذكور	17	التشوهات والعاهات والشذوذات الصبغوية	
3527	12	9	10	12	10	12	6	5	14	16	8	15	28	21	41	63	124	558	2563	إناث	17	Congenital malformations, deformations and chromosomal abnormalities	
7808	19	17	17	30	21	33	28	24	28	25	17	37	61	55	109	157	275	1236	5619	جملة-Total			
30377	3055	2892	3245	3235	3348	3110	2283	1565	832	552	496	442	466	447	352	162	240	483	3172	ذكور	18	الأعراض والعلامات والموجودات السريرية والمخبرية الشاذة التي لم تصنف في مكان اخر	
29146	5102	3846	3890	3365	3077	2447	1518	963	464	297	268	238	191	167	184	108	143	348	2530	إناث	18	Symptoms, signs and abnormal clinical and laboratory findings, not elsewhere classified	
59523	8157	6738	7135	6600	6425	5557	3801	2528	1296	849	764	680	657	614	536	270	383	831	5702	جملة-Total			
16063	95	134	256	340	483	631	737	811	798	833	1145	1314	1571	1943	2022	881	724	1154	191	ذكور	20	الاسباب الخارجية للمراضة والوفاة والحوادث	
4776	101	120	140	166	203	257	243	236	225	179	222	224	237	267	370	272	338	817	159	إناث	20	External causes of morbidity and mortality	
20839	196	254	396	506	686	888	980	1047	1023	1012	1367	1538	1808	2210	2392	1153	1062	1971	350	جملة-Total			

**الجزء الثالث - الوفيات**

**القسم الثاني**

**وفيات الأطفال الرضع (دون السنة) والأطفال**

**دون الخامسة**

**Part 3 - Deaths**

**Section 2**

**Infant (Less than a Year)**

**& Under 5 Mortality**

جدول رقم (١٩) : معدلات وفيات الرضع بالمحافظات خلال الفترة (٢٠٠٧ - ٢٠١٦)

Table No (19) : Infant Mortality Rates by Governorates (2007-2016)

Governorates	Year	2016			2015	2014	2013	2012	2011	2010	2009	2008	2007	السنة المحافظات
		جملة	ريف	حضر										
		Total	Rural	Urban										
<b>Total</b>		15.1	11.0	19.6	15.7	14.6	14.8	15.2	14.7	14.0	11.6	15.7	17.8	اجمالي الجمهورية
<b>Cairo</b>		25.1	0.0	25.1	26.3	25.2	24.2	26.1	26.6	19.9	16.3	23.6	26.0	القاهرة
<b>Alexandria</b>		24.2	10.2	26.7	25.2	22.4	20.1	17.6	17.4	17.5	16.0	17.6	17.5	الإسكندرية
<b>Port-Said</b>		13.9	0.0	13.9	12.2	14.6	12.8	15.1	15.0	16.2	11.4	16.2	15.1	بورسعيد
<b>Suez</b>		12.5	0.0	12.5	12.0	10.8	10.2	11.7	8.4	10.9	9.5	12.0	16.0	السويس
<b>Helwan</b>		0.0	0.0	0.0	0.0	0.0	0.0	0.0	0.0	11.0	8.7	0.0	0.0	حلوان
<b>6th October</b>		0.0	0.0	0.0	0.0	0.0	0.0	0.0	0.0	9.7	7.9	0.0	0.0	السادس من أكتوبر
<b>Demietta</b>		11.8	6.9	15.5	12.3	13.1	12.0	11.7	10.4	9.4	8.0	11.1	9.3	دمياط
<b>Dakahlia</b>		11.5	10.1	12.6	11.3	11.2	12.2	11.9	11.5	9.8	9.5	11.7	12.7	الدقهلية
<b>Sharkia</b>		9.8	10.0	9.5	10.9	10.0	10.2	11.3	11.4	11.5	10.9	12.0	14.1	الشرقية
<b>Kalyoubia</b>		12.8	10.8	15.1	13.2	12.5	10.7	11.2	11.2	11.1	8.1	11.5	12.9	القليوبية
<b>Kafr EL sheikh</b>		10.4	7.9	17.8	10.4	9.3	9.4	10.8	9.6	8.0	6.6	8.6	8.9	كفر الشيخ
<b>Gharbia</b>		12.8	10.0	15.4	12.4	11.1	11.4	12.0	10.7	9.5	8.0	10.6	12.2	الغربية
<b>Menoufia</b>		13.0	8.1	21.2	13.8	12.8	12.7	12.0	12.4	10.7	8.8	11.7	12.6	المنوفية
<b>Behera</b>		10.6	9.5	11.9	11.5	10.1	10.0	9.6	9.5	8.1	6.6	9.7	10.2	البحيرة
<b>Ismailia</b>		13.7	6.9	19.2	15.3	11.3	12.9	12.9	12.7	11.2	11.0	13.9	12.7	الإسماعيلية
<b>Giza</b>		12.4	10.7	13.8	12.5	11.7	10.9	9.8	8.5	10.8	10.1	11.0	12.5	الجيزة

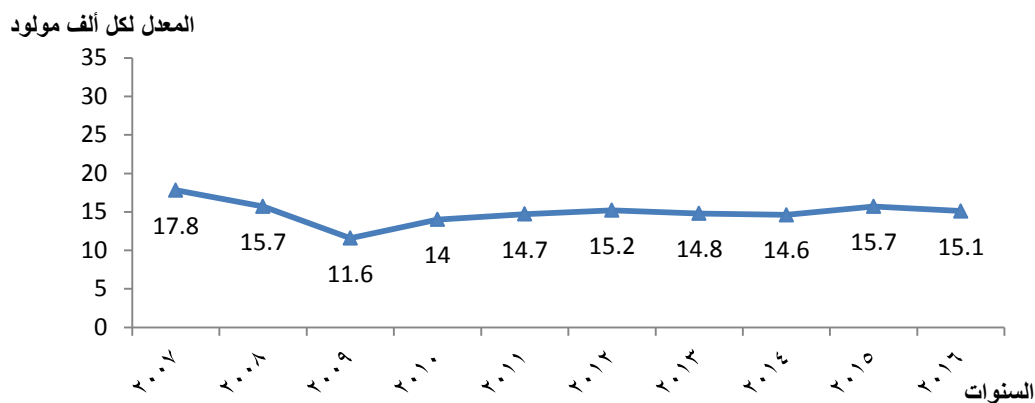
تابع جدول رقم (١٩) : معدلات وفيات الرضع بالمحافظات خلال الفترة (٢٠٠٧ - ٢٠١٦)

Cont, Table No (19) : Infant Mortality Rates by Governorates (2007-2016)

Governorates	Year	2016			2015	2014	2013	2012	2011	2010	2009	2008	2007	السنة المحافظات
		جملة Total	ريف Rural	حضر Urban										
Beni-Suef		17.5	16.6	18.9	17.9	17.0	19.4	21.2	18.3	20.2	15.0	21.6	25.1	بني سويف
Fayoum		13.5	13.4	13.8	13.7	14.0	14.0	15.2	14.5	14.0	10.9	14.7	17.2	الفيوم
Menia		15.8	13.9	23.9	15.0	14.1	16.3	15.7	15.3	18.0	12.5	20.2	26.6	المنيا
Asyout		23.7	13.8	39.8	26.2	24.1	24.2	28.8	27.2	29.0	24.1	31.2	36.5	اسيوط
Suhag		14.3	12.0	22.1	14.2	13.5	15.4	15.8	15.3	17.0	14.2	18.2	24.3	سوهاج
Qena		15.3	11.3	34.2	16.1	14.0	15.1	16.0	16.2	17.0	13.8	17.7	18.1	قنا
Aswan		9.4	5.9	18.5	10.8	11.8	13.2	10.8	11.7	11.0	6.7	14.4	16.5	اسوان
Luxor		14.4	6.7	29.8	15.7	13.3	14.8	15.3	16.3	13.0	13.2	20.7	26.7	الأقصر
Red Sea		9.0	0.0	9.0	10.0	10.0	10.4	11.1	9.9	14.0	12.1	15.0	12.6	البحر الأحمر
ELWadi ELGidid		8.9	4.3	13.2	10.6	10.1	14.5	11.5	11.0	13.0	13.7	11.4	25.2	الوادي الجديد
Matrouh		12.1	6.7	14.3	14.4	11.2	15.5	13.6	13.3	8.0	6.7	5.3	21.4	مطروح
North Sinai		18.9	6.5	29.0	18.7	16.4	20.1	14.1	14.8	19.0	15.1	19.4	24.9	شمال سيناء
South Sinai		16.9	2.2	22.5	9.1	10.1	11.1	12.3	12.2	13.0	14.6	10.5	13.2	جنوب سيناء

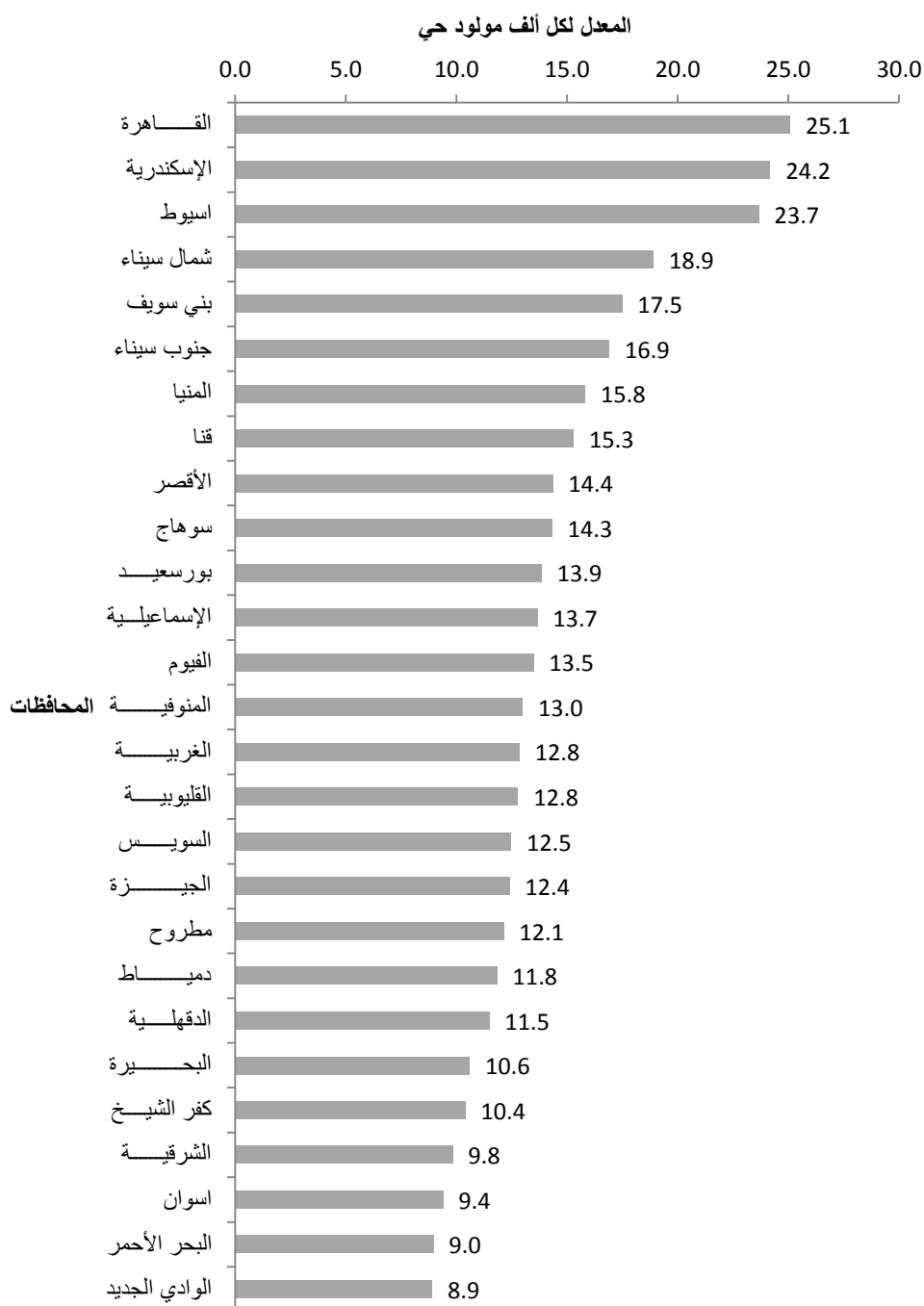
تطور معدل وفيات الأطفال الرضع خلال الفترة (٢٠٠٧-٢٠١٦)

### (Trend of Infant Mortality Rates Through (2006-2015



معدل وفيات الأطفال الرضع طبقاً للمحافظات عام ٢٠١٦

### Infant Mortality Rates According to the Governorates 2016



جدول رقم (٢٠) : وفيات المواليد المبكرة (أقل من شهر) طبقا للسن وشهور الوفاة وفقا لدليل امراض الطفولة عام ٢٠١٦

Table No (20) : Neonatal Deaths (less than a month), by Age and Months of Death according to The causes of childhood deaths List 2016

(less than a month)												سن الوفاة Age of deaths	الكود Code	دليل امراض الطفولة The causes of childhood deaths List
إجمالي Total	-28	-21	-14	-8	-7	-6	-5	-4	-3	-2	-1	شهر الوفاة Months of Death		
17461	319	2018	3296	3989	1007	786	983	1088	1257	1278	1440		Total Egypt	إجمالي الجمهورية
188	5	39	65	50	9	5	4	5	1	4	1		Total	الجملة
26	0	7	5	11	1	0	0	0	1	1	0	Jan	يناير	3002 الاسهال والالتهابات المعدية المعوية المفترض ان منشأها عدوى Diarrhea and gastro-intestinal infections are supposed to have originated infection
21	1	5	9	5	1	0	0	0	0	0	0	Feb	فبراير	
13	0	3	6	3	0	0	0	0	0	1	0	Mar	مارس	
10	1	0	3	5	0	0	0	0	0	0	1	Apr	ابريل	
15	0	2	6	2	2	1	1	0	0	1	0	May	مايو	
6	0	2	0	2	1	0	0	1	0	0	0	Jun	يونيو	
15	0	4	7	4	0	0	0	0	0	0	0	Jul	يوليو	
11	0	1	4	2	2	0	0	1	0	1	0	Aug	اغسطس	
12	0	0	4	3	1	2	0	2	0	0	0	Sep	سبتمبر	
13	0	4	5	4	0	0	0	0	0	0	0	Oct	أكتوبر	
27	2	6	9	4	0	2	3	1	0	0	0	Nov	نوفمبر	
19	1	5	7	5	1	0	0	0	0	0	0	Dec	ديسمبر	

تابع جدول رقم (٢٠) : وفيات المواليد المبكرة (أقل من شهر) طبقا للسن وشهور الوفاة وفقا لدليل امراض الطفولة عام ٢٠١٦

Cont, Table No (20) : Neonatal Deaths (less than a month), by Age and Months of Death according to The causes of childhood deaths List 2016

إجمالي Total	(less than a month)											سن الوفاة Age of deaths	الكود Code	دليل امراض الطفولة The causes of childhood deaths List		
	-28	-21	-14	-8	-7	-6	-5	-4	-3	-2	-1	شهر الوفاة Months of Death				
1	0	0	1	0	0	0	0	0	0	0	0			<b>Total</b>	الجملة	
1	0	0	1	0	0	0	0	0	0	0	0	Feb	فبراير	<b>3004</b>	Tuberculosis	التدرن - الدرثن - السل
7	0	1	0	5	0	0	0	0	0	0	1			<b>Total</b>	الجملة	
1	0	0	0	1	0	0	0	0	0	0	0	Jan	يناير	<b>3005</b>	Tetanus	التيتانوس
1	0	1	0	0	0	0	0	0	0	0	0	Feb	فبراير			
2	0	0	0	2	0	0	0	0	0	0	0	Mar	مارس			
1	0	0	0	1	0	0	0	0	0	0	0	May	مايو			
1	0	0	0	1	0	0	0	0	0	0	0	Jul	يوليو			
1	0	0	0	0	0	0	0	0	0	0	1	Dec	ديسمبر			
3	0	1	1	1	0	0	0	0	0	0	0			<b>Total</b>	الجملة	
1	0	0	0	1	0	0	0	0	0	0	0	Feb	فبراير	<b>3006</b>	Other gastrointestinal diseases	الأمراض المعوية المعدية الأخرى
1	0	0	1	0	0	0	0	0	0	0	0	Aug	اغسطس			
1	0	1	0	0	0	0	0	0	0	0	0	Dec	ديسمبر			
4	0	2	0	1	0	0	0	0	0	1	0			<b>Total</b>	الجملة	
1	0	1	0	0	0	0	0	0	0	0	0	Jan	يناير	<b>3007</b>		
1	0	1	0	0	0	0	0	0	0	0	0	Feb	فبراير			
1	0	0	0	1	0	0	0	0	0	0	0	Sep	سبتمبر			
1	0	0	0	0	0	0	0	0	0	1	0	Dec	ديسمبر			



تابع جدول رقم (٢٠) : وفيات المواليد المبكرة (أقل من شهر) طبقا للسن وشهور الوفاة وفقا لدليل امراض الطفولة عام ٢٠١٦  
**Cont, Table No (20) : Neonatal Deaths (less than a month), by Age and Months of Death according to  
The causes of childhood deaths List 2016**

إجمالي Total	(less than a month)											سن الوفاة Age of deaths	الكود Code	دليل أمراض الطفولة The causes of childhood deaths List		
	-28	-21	-14	-8	-7	-6	-5	-4	-3	-2	-1	شهر الوفاة Months of Death				
4	1	1	1	1	0	0	0	0	0	0	0			<b>Total</b>	الجملة	
2	1	0	1	0	0	0	0	0	0	0	0	Feb	فبراير	<b>3008</b>	<b>Meningococcal infection</b>	العدوي بالمكورات السحائية
1	0	1	0	0	0	0	0	0	0	0	0	Jul	يوليو			
1	0	0	0	1	0	0	0	0	0	0	0	Dec	ديسمبر			
693	14	97	160	175	43	42	45	42	46	15	14			<b>Total</b>	الجملة	
62	1	7	19	15	1	4	4	7	2	1	1	Jan	يناير	<b>3009</b>	<b>Bloody poisoning</b>	تسمم دموي
50	2	13	7	15	4	2	3	1	3	0	0	Feb	فبراير			
52	1	2	10	14	2	8	4	4	3	1	3	Mar	مارس			
39	2	6	4	13	3	1	1	4	4	1	0	Apr	ابريل			
52	3	11	8	11	5	1	4	1	5	2	1	May	مايو			
59	0	8	17	12	6	1	4	4	1	3	3	Jun	يونيو			
67	1	2	23	21	4	3	2	5	3	2	1	Jul	يوليو			
55	0	16	9	14	6	2	0	2	6	0	0	Aug	اغسطس			
55	1	7	15	11	4	3	3	5	4	1	1	Sep	سبتمبر			
63	1	6	16	20	1	4	6	3	4	2	0	Oct	اكتوبر			
62	1	9	17	13	4	4	6	3	3	1	1	Nov	نوفمبر			
77	1	10	15	16	3	9	8	3	8	1	3	Dec	ديسمبر			
2	0	2	0	0	0	0	0	0	0	0	0			<b>Total</b>	الجملة	
1	0	1	0	0	0	0	0	0	0	0	0	Sep	سبتمبر	<b>3011</b>	<b>Measles</b>	الحصبة
1	0	1	0	0	0	0	0	0	0	0	0	Dec	ديسمبر			

تابع جدول رقم (٢٠) : وفيات المواليد المبكرة (أقل من شهر) طبقا للسن وشهور الوفاة وفقا لدليل امراض الطفولة عام ٢٠١٦  
**Cont, Table No (20) : Neonatal Deaths (less than a month), by Age and Months of Death according to  
The causes of childhood deaths List 2016**

إجمالي Total	(less than a month)											سن الوفاة Age of deaths	الكود Code	دليل أمراض الطفولة The causes of childhood deaths List	
	-28	-21	-14	-8	-7	-6	-5	-4	-3	-2	-1	شهر الوفاة Months of Death			
1	0	0	0	0	0	0	0	1	0	0	0			<b>Total</b>	الجملة
1	0	0	0	0	0	0	0	1	0	0	0	Dec	ديسمبر	<b>3012</b>	مرض تسبب عن فيروس الايدز وادي الي امراض معديه وطفيليه Disease caused the Valley of the AIDS virus, into infectious and parasitic diseases
24	1	4	5	5	3	0	1	2	1	1	1			<b>Total</b>	الجملة
4	0	1	0	1	1	0	0	0	1	0	0	Jan	يناير	<b>3013</b>	الأمراض الفيروسية الأخرى Other viral diseases
1	0	0	0	1	0	0	0	0	0	0	0	Mar	مارس		
4	1	0	1	1	1	0	0	0	0	0	0	May	مايو		
2	0	0	1	0	0	0	0	0	0	1	0	Jun	يونيو		
3	0	0	1	0	0	0	1	1	0	0	0	Jul	يوليو		
5	0	0	2	1	1	0	0	1	0	0	0	Aug	اغسطس		
2	0	2	0	0	0	0	0	0	0	0	0	Oct	اكتوبر		
2	0	1	0	1	0	0	0	0	0	0	0	Nov	نوفمبر		
1	0	0	0	0	0	0	0	0	0	0	1	Dec	ديسمبر		
2	0	1	0	1	0	0	0	0	0	0	0				
2	0	1	0	1	0	0	0	0	0	0	0	Jun	يونيو	<b>3015</b>	باقي الأمراض المعدية والطفيلية The rest of infectious and parasitic diseases

تابع جدول رقم (٢٠) : وفيات المواليد المبكرة (أقل من شهر) طبقا للسن وشهور الوفاة وفقا لدليل امراض الطفولة عام ٢٠١٦  
 Cont, Table No (20) : Neonatal Deaths (less than a month), by Age and Months of Death according to  
 The causes of childhood deaths List 2016

(less than a month)												سن الوفاة Age of deaths	الكود Code	دليل أمراض الطفولة The causes of childhood deaths List
إجمالي Total	-28	-21	-14	-8	-7	-6	-5	-4	-3	-2	-1	شهر الوفاة Months of Death		
12	0	1	1	5	1	1	1	2	0	0	0		<b>Total</b>	الجملة
2	0	0	0	0	0	1	0	1	0	0	0	Jan	3017	Blood - leukemia cancer
1	0	0	0	0	0	0	0	1	0	0	0	Mar		
2	0	0	1	1	0	0	0	0	0	0	0	Apr		
1	0	0	0	0	0	0	1	0	0	0	0	May		
1	0	1	0	0	0	0	0	0	0	0	0	Jun		
1	0	0	0	1	0	0	0	0	0	0	0	Jul		
2	0	0	0	1	1	0	0	0	0	0	0	Aug		
1	0	0	0	1	0	0	0	0	0	0	0	Oct		
1	0	0	0	1	0	0	0	0	0	0	0	Nov		
29	0	5	5	5	4	0	1	4	2	1	2			
1	0	0	0	0	1	0	0	0	0	0	0	Jan	3018	باقي الأمراض الخبيثة Rest of malignant diseases
2	0	0	1	1	0	0	0	0	0	0	0	Feb		
1	0	1	0	0	0	0	0	0	0	0	0	Mar		
1	0	0	0	0	0	0	0	1	0	0	0	Apr		
2	0	0	0	0	0	0	1	0	0	1	0	May		
8	0	1	1	3	3	0	0	0	0	0	0	Jun		
4	0	0	1	0	0	0	0	2	0	0	1	Aug		
3	0	0	1	0	0	0	0	0	1	0	1	Aug		
3	0	1	1	0	0	0	0	0	1	0	0	Sep		
1	0	0	0	0	0	0	0	1	0	0	0	Nov		
3	0	2	0	1	0	0	0	0	0	0	0	Dec		

تابع جدول رقم (٢٠) : وفيات المواليد المبكرة (أقل من شهر) طبقا للسن وشهور الوفاة وفقا لدليل امراض الطفولة عام ٢٠١٦  
**Cont, Table No (20) : Neonatal Deaths (less than a month), by Age and Months of Death according to  
The causes of childhood deaths List 2016**

إجمالي Total	(less than a month)											سن الوفاة Age of deaths	الكود Code	دليل أمراض الطفولة The causes of childhood deaths List	
	-28	-21	-14	-8	-7	-6	-5	-4	-3	-2	-1	شهر الوفاة Months of Death			
3	0	0	0	3	0	0	0	0	0	0	0			<b>Total</b>	الجملة
1	0	0	0	1	0	0	0	0	0	0	0	May	مايو	3019	سرطانة لابده بالاذن الوسطي او اعضاء الجهاز التنفسي <b>Carcinoma in situ with permission centrist or respiratory members</b>
1	0	0	0	1	0	0	0	0	0	0	0	Aug	اغسطس		
1	0	0	0	1	0	0	0	0	0	0	0	Nov	نوفمبر		
42	3	9	10	8	2	0	3	1	2	4	0			<b>Total</b>	الجملة
2	1	0	0	0	0	0	0	0	0	1	0	Jan	يناير	3021	<b>Anemia - Anemia</b>
1	0	0	0	0	0	0	1	0	0	0	0	Feb	فبراير		
1	0	0	1	0	0	0	0	0	0	0	0	Mar	مارس		
3	1	1	0	0	0	0	0	0	0	1	0	Apr	ابريل		
5	0	2	2	1	0	0	0	0	0	0	0	May	مايو		
7	1	1	1	2	1	0	0	0	0	1	0	Jun	يونيو		
2	0	0	1	0	0	0	1	0	0	0	0	Jul	يوليو		
4	0	1	2	0	1	0	0	0	0	0	0	Aug	اغسطس		
5	0	1	1	3	0	0	0	0	0	0	0	Sep	سبتمبر		
3	0	2	1	0	0	0	0	0	0	0	0	Oct	اكتوبر		
3	0	1	0	1	0	0	0	1	0	0	0	Nov	نوفمبر		
6	0	0	1	1	0	0	1	0	2	1	0	Dec	ديسمبر		

تابع جدول رقم (٢٠) : وفيات المواليد المبكرة (أقل من شهر) طبقا للسن وشهور الوفاة وفقا لدليل امراض الطفولة عام ٢٠١٦

Cont, Table No (20) : Neonatal Deaths (less than a month), by Age and Months of Death according to The causes of childhood deaths List 2016

(less than a month)												سن الوفاة Age of deaths	الكود Code	دليل امراض الطفولة The causes of childhood deaths List	
إجمالي Total	-28	-21	-14	-8	-7	-6	-5	-4	-3	-2	-1	شهر الوفاة Months of Death			
66	1	7	12	25	2	3	6	5	4	1	0			<b>Total</b>	الجملة
6	0	1	0	2	0	0	0	0	3	0	0	Jan	يناير	3022	باقي امراض الدم وأعضاء تكوين الدم وإضطرابات معينة تتضمن اجهزة The rest of blood diseases and blood-forming organs and disorders involved
1	0	0	1	0	0	0	0	0	0	0	0	Feb	فبراير		
7	1	1	2	3	0	0	0	0	0	0	0	Mar	مارس		
2	0	0	1	0	0	0	1	0	0	0	0	Apr	ابريل		
3	0	0	1	1	0	1	0	0	0	0	0	May	مايو		
5	0	0	1	4	0	0	0	0	0	0	0	Jun	يونيو		
5	0	0	1	2	0	0	1	1	0	0	0	Jul	يوليو		
8	0	0	1	3	0	1	0	2	0	1	0	Aug	اغسطس		
9	0	1	3	4	0	0	1	0	0	0	0	Sep	سبتمبر		
7	0	2	0	2	0	0	0	2	1	0	0	Oct	أكتوبر		
7	0	0	1	3	2	0	1	0	0	0	0	Nov	نوفمبر		
6	0	2	0	1	0	1	2	0	0	0	0	Dec	ديسمبر		
60	0	8	16	9	4	9	3	2	3	2	4			<b>Total</b>	الجملة
4	0	1	1	1	0	0	1	0	0	0	0	Jan	يناير	3024	سوء التغذية والصور الأخرى من النقص التغذوى Malnutrition and other images from nutritional deficiencies
8	0	1	2	2	0	2	0	0	1	0	0	Feb	فبراير		
8	0	1	2	2	0	1	0	0	1	0	1	Mar	مارس		
3	0	0	0	1	1	0	0	1	0	0	0	Apr	ابريل		
3	0	0	2	0	0	0	0	0	0	1	0	May	مايو		
2	0	0	0	0	1	0	0	1	0	0	0	Jun	يونيو		
7	0	1	1	1	2	1	1	0	0	0	0	Jul	يوليو		
6	0	1	2	0	0	0	1	0	0	1	1	Aug	اغسطس		
2	0	1	0	1	0	0	0	0	0	0	0	Sep	سبتمبر		
5	0	1	3	0	0	1	0	0	0	0	0	Oct	أكتوبر		
7	0	1	3	1	0	2	0	0	0	0	0	Nov	نوفمبر		
5	0	0	0	0	0	2	0	0	1	0	2	Dec	ديسمبر		

تابع جدول رقم (٢٠) : وفيات المواليد المبكرة (أقل من شهر) طبقا للسن وشهور الوفاة وفقا لدليل امراض الطفولة عام ٢٠١٦  
 Cont, Table No (20) : Neonatal Deaths (less than a month), by Age and Months of Death according to  
 The causes of childhood deaths List 2016

إجمالي Total	(less than a month)											سن الوفاة Age of deaths	الكود Code	دليل أمراض الطفولة The causes of childhood deaths List	
	-28	-21	-14	-8	-7	-6	-5	-4	-3	-2	-1	شهر الوفاة Months of Death			
77	1	21	20	13	3	2	2	4	4	5	2			<b>Total</b>	الجملة
15	1	4	5	1	0	0	0	0	2	1	1	Jan	يناير	3025	باقي امراض الغدد الصماء والتغذية والاستقلاب The rest of Endocrine, nutritional and metabolic diseases.
7	0	2	2	2	0	0	0	0	0	1	0	Feb	فبراير		
5	0	2	2	0	0	0	1	0	0	0	0	Mar	مارس		
9	0	2	1	2	1	1	0	0	1	1	0	Apr	ابريل		
5	0	1	1	0	0	1	1	0	0	1	0	May	مايو		
3	0	1	0	1	1	0	0	0	0	0	0	Jun	يونيو		
6	0	3	1	2	0	0	0	0	0	0	0	Jul	يوليو		
5	0	1	2	0	0	0	0	1	1	0	0	Aug	اغسطس		
5	0	2	1	1	0	0	0	0	0	1	0	Sep	سبتمبر		
3	0	0	0	3	0	0	0	0	0	0	0	Oct	أكتوبر		
5	0	0	2	1	1	0	0	1	0	0	0	Nov	نوفمبر		
9	0	3	3	0	0	0	0	2	0	0	1	Dec	ديسمبر		
6	0	0	1	1	2	0	1	0	1	0	0			<b>Total</b>	الجملة
2	0	0	0	0	1	0	1	0	0	0	0	Jun	يونيو	3027	التهاب السحايا Meningitis
1	0	0	0	0	0	0	0	0	1	0	0	Feb	فبراير		
2	0	0	0	1	1	0	0	0	0	0	0	Aug	اغسطس		
1	0	0	1	0	0	0	0	0	0	0	0	Dec	ديسمبر		

تابع جدول رقم (٢٠) : وفيات المواليد المبكرة (أقل من شهر) طبقا للسن وشهور الوفاة وفقا لدليل امراض الطفولة عام ٢٠١٦  
 Cont, Table No (20) : Neonatal Deaths (less than a month), by Age and Months of Death according to  
 The causes of childhood deaths List 2016

(less than a month)												سن الوفاة Age of deaths	الكود Code	دليل امراض الطفولة The causes of childhood deaths List
إجمالي Total	-28	-21	-14	-8	-7	-6	-5	-4	-3	-2	-1	شهر الوفاة Months of Death		
92	5	22	16	17	3	0	3	6	6	4	10		<b>Total</b>	الجملة
8	1	2	1	1	2	0	0	0	1	0	0	Jan	3028	The rest of the nervous system disease
6	0	0	2	1	0	0	0	0	2	1	0	Feb		
18	0	3	5	3	0	0	0	2	1	1	3	Apr		
5	1	1	0	1	0	0	0	0	2	0	0	May		
3	0	2	0	0	1	0	0	0	0	0	0	Jun		
7	0	2	0	0	0	0	1	1	0	0	3	Jul		
9	0	3	1	2	0	0	1	1	0	1	0	Aug		
8	0	1	1	3	0	0	1	0	0	0	2	Sep		
10	2	3	2	3	0	0	0	0	0	0	0	Oct		
6	1	1	1	1	0	0	0	1	0	0	1	Nov		
12	0	4	3	2	0	0	0	1	0	1	1	Dec		
3047	60	356	625	790	175	138	174	176	197	187	169			
294	8	42	68	74	15	8	20	11	17	17	14	Jan	3030	Circulatory system diseases
243	4	35	62	55	14	10	10	11	20	15	7	Feb		
235	8	25	41	51	22	4	17	19	15	20	13	Mar		
185	4	29	31	44	9	8	12	12	7	19	10	Apr		
232	10	28	33	53	13	14	18	16	21	15	11	May		
223	3	22	45	69	12	15	9	11	11	10	16	Jun		
277	8	30	56	71	14	11	19	20	18	14	16	Jul		
288	2	27	51	99	19	11	11	16	17	19	16	Aug		
246	3	22	50	69	10	15	14	17	15	16	15	Sep		
245	5	25	62	59	19	16	14	14	13	12	6	Oct		
276	2	30	52	79	15	14	12	17	24	11	20	Nov		
303	3	41	74	67	13	12	18	12	19	19	25	Dec		

تابع جدول رقم (٢٠) : وفيات المواليد المبكرة (أقل من شهر) طبقا للسن وشهور الوفاة وفقا لدليل امراض الطفولة عام ٢٠١٦  
 Cont, Table No (20) : Neonatal Deaths (less than a month), by Age and Months of Death according to  
 The causes of childhood deaths List 2016

(less than a month)												سن الوفاة Age of deaths	الكود Code	دليل أمراض الطفولة The causes of childhood deaths List	
إجمالي Total	-28	-21	-14	-8	-7	-6	-5	-4	-3	-2	-1	شهر الوفاة Months of Death			
1436	56	289	390	344	81	33	56	58	59	52	18		<b>Total</b>	الجملة	
205	7	60	72	41	5	1	6	7	3	3	0	Jan	3032	Pneumonia	الالتهاب الرئوي
144	12	34	37	31	5	2	6	7	5	3	2	Feb			
84	5	15	27	17	6	1	4	3	3	2	1	Mar			
92	5	10	23	30	9	2	5	2	2	1	3	Apr			
94	4	19	26	15	7	6	2	1	8	5	1	May			
101	4	18	23	19	6	3	4	8	6	10	0	Jun			
94	4	15	23	28	4	2	3	0	3	10	2	Jul			
109	2	20	23	38	9	1	3	8	4	1	0	Aug			
94	4	21	24	13	7	5	4	6	5	5	0	Sep			
122	1	16	31	36	10	1	7	7	6	6	1	Oct			
125	4	22	36	32	2	5	4	7	8	4	1	Nov			
172	4	39	45	44	11	4	8	2	6	2	7	Dec			
72	2	12	14	21	3	7	1	4	3	2	3		<b>Total</b>	الجملة	
12	1	2	4	0	0	2	0	1	0	0	2	Jan	3033	Other acute respiratory infections	العدوى التنفسية الحادة الأخرى
12	0	2	2	3	1	1	0	2	0	1	0	Feb			
4	0	1	0	2	1	0	0	0	0	0	0	Mar			
4	0	1	0	2	1	0	0	0	0	0	0	Apr			
6	0	0	2	2	0	1	0	0	0	1	0	May			
6	1	2	0	2	0	0	0	0	1	0	0	Jun			
2	0	0	0	1	0	1	0	0	0	0	0	Jul			
6	0	2	1	1	0	1	1	0	0	0	0	Aug			
3	0	0	1	1	0	0	0	0	1	0	0	Sep			
6	0	1	1	4	0	0	0	0	0	0	0	Oct			
4	0	0	2	1	0	1	0	0	0	0	0	Nov			
7	0	1	1	2	0	0	0	1	1	0	1	Dec			



تابع جدول رقم (٢٠) : وفيات المواليد المبكرة (أقل من شهر) طبقا للسن وشهور الوفاة وفقا لدليل امراض الطفولة عام ٢٠١٦  
 Cont, Table No (20) : Neonatal Deaths (less than a month), by Age and Months of Death according to  
 The causes of childhood deaths List 2016

إجمالي Total	(less than a month)											سن الوفاة Age of deaths	الكود Code	دليل أمراض الطفولة The causes of childhood deaths List	
	-28	-21	-14	-8	-7	-6	-5	-4	-3	-2	-1	شهر الوفاة Months of Death			
1293	19	173	249	310	88	55	79	88	96	70	66			<b>Total</b>	الجملة
123	3	20	26	29	4	4	13	15	3	3	3	Jan	يناير	3034	The rest of the respiratory system diseases
103	1	18	23	26	5	3	3	7	4	6	7	Feb	فبراير		
105	1	16	16	25	8	4	6	2	15	5	7	Mar	مارس		
87	1	17	20	20	3	3	3	9	5	5	1	Apr	ابريل		
115	1	10	22	20	11	5	9	11	10	10	6	May	مايو		
88	1	8	17	19	7	5	9	4	9	4	5	Jun	يونيو		
97	2	10	14	27	5	4	5	7	12	5	6	Jul	يوليو		
107	0	12	14	30	10	7	5	10	4	9	6	Aug	اغسطس		
78	3	7	17	23	8	4	2	3	6	2	3	Sep	سبتمبر		
124	2	18	19	36	8	3	9	4	9	8	8	Oct	أكتوبر		
117	1	13	26	25	9	5	5	11	11	5	6	Nov	نوفمبر		
149	3	24	35	30	10	8	10	5	8	8	8	Dec	ديسمبر		
192	6	31	39	41	6	12	14	16	9	9	9			<b>Total</b>	الجملة
13	0	2	3	4	1	0	2	0	0	0	1	Jan	يناير	3035	Gastroenterology
20	0	5	1	5	1	0	1	3	0	3	1	Feb	فبراير		
17	0	2	4	4	1	0	1	3	1	1	0	Mar	مارس		
20	0	4	3	9	0	1	0	2	1	0	0	Apr	ابريل		
19	1	2	6	1	2	0	2	0	0	3	2	May	مايو		
18	1	3	4	2	0	4	1	2	1	0	0	Jun	يونيو		
17	1	2	3	3	0	2	3	2	1	0	0	Jul	يوليو		
11	0	2	3	2	0	1	1	0	1	1	0	Aug	اغسطس		
17	0	2	3	5	0	2	2	0	1	0	2	Sep	سبتمبر		
9	0	3	1	1	0	1	0	1	1	0	1	Oct	أكتوبر		
11	1	3	2	1	1	0	0	1	1	0	1	Nov	نوفمبر		
20	2	1	6	4	0	1	1	2	1	1	1	Dec	ديسمبر		

تابع جدول رقم (٢٠) : وفيات المواليد المبكرة (أقل من شهر) طبقا للسن وشهور الوفاة وفقا لدليل امراض الطفولة عام ٢٠١٦  
 Cont, Table No (20) : Neonatal Deaths (less than a month), by Age and Months of Death according to  
 The causes of childhood deaths List 2016

إجمالي Total	(less than a month)											سن الوفاة Age of deaths	الكود Code	دليل أمراض الطفولة The causes of childhood deaths List	
	-28	-21	-14	-8	-7	-6	-5	-4	-3	-2	-1	شهر الوفاة Months of Death			
66	2	11	17	16	5	1	2	4	4	2	2			<b>Total</b>	الجملة
3	0	1	1	1	0	0	0	0	0	0	0	Jan	يناير	3036	Reproductive urologist
1	0	1	0	0	0	0	0	0	0	0	0	Feb	فبراير		
6	0	0	1	3	1	0	0	0	0	0	1	Mar	مارس		
10	1	1	1	2	1	0	1	1	0	1	1	Apr	أبريل		
4	1	2	0	0	0	0	0	0	1	0	0	May	مايو		
2	0	0	0	1	0	0	0	0	0	1	0	Jun	يونيو		
6	0	0	0	0	1	0	1	1	3	0	0	Jul	يوليو		
11	0	1	6	4	0	0	0	0	0	0	0	Aug	أغسطس		
7	0	1	2	3	0	0	0	1	0	0	0	Sep	سبتمبر		
7	0	2	2	0	1	1	0	1	0	0	0	Oct	أكتوبر		
7	0	1	4	2	0	0	0	0	0	0	0	Nov	نوفمبر		
2	0	1	0	0	1	0	0	0	0	0	0	Dec	ديسمبر		
2	0	0	0	0	0	0	0	0	1	0	1			<b>Total</b>	الجملة
1	0	0	0	0	0	0	0	0	0	0	1	May	مايو	3038	Fetus and newborn affected by factors in the mother or complications of pregnancy or childbirth and postpartum
1	0	0	0	0	0	0	0	0	1	0	0	Sep	سبتمبر		

تابع جدول رقم (٢٠) : وفيات المواليد المبكرة (أقل من شهر) طبقا للسن وشهور الوفاة وفقا لدليل امراض الطفولة عام ٢٠١٦  
 Cont, Table No (20) : Neonatal Deaths (less than a month), by Age and Months of Death according to  
 The causes of childhood deaths List 2016

إجمالي Total	(less than a month)											سن الوفاة Age of deaths	الكود Code	دليل أمراض الطفولة The causes of childhood deaths List	
	-28	-21	-14	-8	-7	-6	-5	-4	-3	-2	-1	شهر الوفاة Months of Death			
1967	8	103	209	405	130	99	132	147	192	223	319			<b>Total</b>	الجملة
172	0	14	17	39	10	6	10	11	16	21	28	Jan	يناير	3039	Disorders related to length of gestation and fetal growth
156	1	10	19	25	11	8	12	16	14	14	26	Feb	فبراير		
130	0	10	14	26	10	8	12	7	4	16	23	Mar	مارس		
147	3	4	12	26	8	10	11	14	14	18	27	Apr	أبريل		
163	0	8	20	29	7	7	9	13	25	24	21	May	مايو		
205	1	9	28	34	11	7	22	18	22	21	32	Jun	يونيو		
165	1	5	14	42	10	6	15	11	15	21	25	Jul	يوليو		
185	0	10	17	40	18	10	6	11	19	23	31	Aug	أغسطس		
172	0	7	19	34	13	8	10	15	22	18	26	Sep	سبتمبر		
154	1	9	9	33	11	9	13	12	13	11	33	Oct	أكتوبر		
172	1	8	19	39	14	15	6	9	14	18	29	Nov	نوفمبر		
146	0	9	21	38	7	5	6	10	14	18	18	Dec	ديسمبر		
1	0	0	0	1	0	0	0	0	0	0	0			<b>Total</b>	الجملة
1	0	0	0	1	0	0	0	0	0	0	0	Mar	مارس	3040	الإصابات الوليدية - الرضوح اثناء الولادة
55	3	4	13	10	2	3	4	3	3	2	8			<b>Total</b>	الجملة
5	0	0	0	2	0	1	2	0	0	0	0	Jan	يناير	3041	Hypoxia and intrauterine asphyxia newborn
2	0	0	2	0	0	0	0	0	0	0	0	Feb	فبراير		
3	0	0	2	0	0	0	1	0	0	0	0	Mar	مارس		
3	1	0	1	0	0	0	0	0	0	1	0	Apr	أبريل		
4	1	0	1	0	0	0	0	0	0	0	2	May	مايو		
5	0	0	0	0	0	0	0	2	1	0	2	Jun	يونيو		
5	0	1	0	1	1	0	0	0	0	1	1	Jul	يوليو		
7	0	0	2	2	0	1	0	0	1	0	1	Aug	أغسطس		
3	0	1	1	1	0	0	0	0	0	0	0	Sep	سبتمبر		
5	0	1	1	1	0	1	0	1	0	0	0	Oct	أكتوبر		
9	1	1	1	3	0	0	0	0	1	0	2	Nov	نوفمبر		
4	0	0	2	0	1	0	1	0	0	0	0	Dec	ديسمبر		

تابع جدول رقم (٢٠) : وفيات المواليد المبكرة (أقل من شهر) طبقا للسن وشهور الوفاة وفقا لدليل امراض الطفولة عام ٢٠١٦  
 Cont, Table No (20) : Neonatal Deaths (less than a month), by Age and Months of Death according to  
 The causes of childhood deaths List 2016

(less than a month)												سن الوفاة Age of deaths	الكود Code	دليل امراض الطفولة The causes of childhood deaths List
إجمالي Total	-28	-21	-14	-8	-7	-6	-5	-4	-3	-2	-1	شهر الوفاة Months of Death		
1360	15	106	211	293	83	64	78	113	100	138	159		<b>Total</b>	الجملة
115	3	11	27	22	6	8	2	10	9	11	6	Jan	3042	ضائقة الوليد التنفسيه Respiratory distress of newborn
103	2	6	18	23	6	6	7	5	1	15	14	Feb		
80	0	4	10	17	5	4	6	11	2	11	10	Mar		
119	2	8	15	26	5	6	7	11	11	15	13	Apr		
91	0	13	7	23	4	4	6	8	5	11	10	May		
120	2	8	28	22	6	2	7	8	7	9	21	Jun		
121	2	10	16	33	7	3	9	4	13	6	18	Jul		
119	2	11	15	34	5	4	7	9	9	13	10	Aug		
113	0	8	20	17	6	5	12	5	15	10	15	Sep		
125	0	6	21	22	9	5	5	11	11	16	19	Oct		
121	1	8	13	19	14	7	6	16	8	16	13	Nov		
133	1	13	21	35	10	10	4	15	9	5	10	Dec		
119	0	17	20	27	4	10	6	5	13	7	10		<b>Total</b>	الجملة
14	0	2	2	6	0	1	0	1	1	0	1	Jan	3043	التهاب الرئة الخلقى Congenital lung inflammation
10	0	3	2	1	2	0	0	0	2	0	0	Feb		
10	0	2	2	1	0	1	2	0	1	0	1	Mar		
8	0	2	1	2	1	0	0	0	1	1	0	Apr		
10	0	0	1	1	1	1	1	0	2	2	1	May		
11	0	1	1	2	0	1	0	1	1	2	2	Jun		
6	0	1	1	2	0	2	0	0	0	0	0	Jul		
13	0	2	3	3	0	1	0	0	1	1	2	Aug		
15	0	0	3	4	0	2	0	0	4	1	1	Sep		
10	0	2	2	2	0	1	1	1	0	0	1	Oct		
2	0	1	0	0	0	0	0	1	0	0	0	Nov		
10	0	1	2	3	0	0	2	1	0	0	1	Dec		

تابع جدول رقم (٢٠) : وفيات المواليد المبكرة (أقل من شهر) طبقا للسن وشهور الوفاة وفقا لدليل امراض الطفولة عام ٢٠١٦  
 Cont, Table No (20) : Neonatal Deaths (less than a month), by Age and Months of Death according to  
 The causes of childhood deaths List 2016

إجمالي Total	(less than a month)											سن الوفاة Age of deaths	الكود Code	دليل أمراض الطفولة The causes of childhood deaths List	
	-28	-21	-14	-8	-7	-6	-5	-4	-3	-2	-1	شهر الوفاة Months of Death			
92	0	5	14	22	9	6	7	7	9	6	7			<b>Total</b>	الجملة
6	0	2	0	1	0	2	0	1	0	0	0	Jan	يناير	3044	حالات تنفسية اخرى في الوليد Other respiratory cases in newborn
5	0	0	2	0	1	0	0	0	2	0	0	Feb	فبراير		
8	0	1	1	2	1	1	0	1	0	0	1	Mar	مارس		
6	0	1	0	0	1	0	0	1	1	1	1	Apr	ابريل		
10	0	0	3	4	3	0	0	0	0	0	0	May	مايو		
10	0	0	0	1	1	2	1	0	1	3	1	Jun	يونيو		
21	0	0	4	5	2	1	0	2	3	1	3	Jul	يوليو		
5	0	0	0	4	0	0	0	0	1	0	0	Aug	اغسطس		
7	0	0	4	1	0	0	2	0	0	0	0	Sep	سبتمبر		
3	0	0	0	0	0	0	1	2	0	0	0	Oct	أكتوبر		
3	0	1	0	2	0	0	0	0	0	0	0	Nov	نوفمبر		
8	0	0	0	2	0	0	3	0	1	1	1	Dec	ديسمبر		
41	2	4	8	6	2	3	2	3	4	4	3			<b>Total</b>	الجملة
3	0	0	1	0	0	0	2	0	0	0	0	Jan	يناير	3045	انتان جرثومي في الوليد Bacterial infection in the newborn
3	0	0	0	1	0	0	0	0	1	1	0	Feb	فبراير		
1	0	0	0	0	0	0	0	1	0	0	0	Apr	ابريل		
6	0	0	1	0	1	0	0	0	1	1	2	May	مايو		
7	1	1	2	0	0	1	0	1	1	0	0	Jun	يونيو		
7	0	2	0	2	0	2	0	0	0	0	1	Jul	يوليو		
5	0	0	2	1	1	0	0	1	0	0	0	Aug	اغسطس		
1	0	0	1	0	0	0	0	0	0	0	0	Sep	سبتمبر		
1	0	0	0	0	0	0	0	0	1	0	0	Oct	أكتوبر		
3	1	0	0	2	0	0	0	0	0	0	0	Nov	نوفمبر		
4	0	1	1	0	0	0	0	0	0	2	0	Dec	ديسمبر		

تابع جدول رقم (٢٠) : وفيات المواليد المبكرة (أقل من شهر) طبقا للسن وشهور الوفاة وفقا لدليل امراض الطفولة عام ٢٠١٦  
 Cont, Table No (20) : Neonatal Deaths (less than a month), by Age and Months of Death according to  
 The causes of childhood deaths List 2016

(less than a month)												سن الوفاة Age of deaths	الكود Code	دليل أمراض الطفولة The causes of childhood deaths List
إجمالي Total	-28	-21	-14	-8	-7	-6	-5	-4	-3	-2	-1	شهر الوفاة Months of Death		
1	0	0	1	0	0	0	0	0	0	0	0		<b>Total</b>	الجملة
1	0	0	1	0	0	0	0	0	0	0	0	Mar	3046	التهاب السره في الوليد المصحوب او غير المصحوب بنزف بسيط Omphalitis in newborn accompanied and unaccompanied simple bleeding
62	1	5	16	16	4	6	1	5	4	3	1		<b>Total</b>	الجملة
11	0	1	3	2	2	0	0	2	1	0	0	Jan	3047	اضطرابات نزفيه واضطرابات الدم بالجنين او الوليد Bleeding disorders and disorders of the blood to the fetus or newborn
4	0	0	2	1	0	0	0	0	0	1	0	Feb		
6	0	1	0	1	1	1	0	0	2	0	0	Mar		
5	0	0	1	2	0	1	0	0	0	0	1	Apr		
2	0	0	1	0	0	0	0	1	0	0	0	May		
5	1	0	0	1	0	0	1	1	1	0	0	Jun		
3	0	0	0	2	0	1	0	0	0	0	0	Jul		
3	0	0	2	1	0	0	0	0	0	0	0	Aug		
8	0	1	3	3	0	0	0	0	0	1	0	Sep		
2	0	1	1	0	0	0	0	0	0	0	0	Oct		
7	0	1	1	2	1	1	0	0	0	1	0	Nov		
6	0	0	2	1	0	2	0	1	0	0	0	Dec		

تابع جدول رقم (٢٠) : وفيات المواليد المبكرة (أقل من شهر) طبقا للسن وشهور الوفاة وفقا لدليل امراض الطفولة عام ٢٠١٦  
**Cont, Table No (20) : Neonatal Deaths (less than a month), by Age and Months of Death according to  
The causes of childhood deaths List 2016**

إجمالي Total	(less than a month)											سن الوفاة Age of deaths	الكود Code	دليل أمراض الطفولة The causes of childhood deaths List	
	-28	-21	-14	-8	-7	-6	-5	-4	-3	-2	-1	شهر الوفاة Months of Death			
117	7	17	25	20	7	4	4	5	3	8	17			<b>Total</b>	الجملة
14	1	4	4	2	0	1	0	1	0	0	1	Jan	يناير	3048	The rest of the cases in the perinatal period
11	1	2	3	2	2	0	0	0	0	1	0	Feb	فبراير		
9	1	3	2	1	1	0	0	0	0	0	1	Mar	مارس		
4	0	1	1	1	1	0	0	0	0	0	0	Apr	أبريل		
7	1	0	3	1	0	0	0	1	0	1	0	May	مايو		
16	0	2	4	3	1	0	2	0	0	1	3	Jun	يونيو		
5	0	0	1	2	1	0	0	0	0	0	1	Jul	يوليو		
12	0	2	1	1	0	1	1	2	1	2	1	Aug	أغسطس		
6	0	1	0	1	0	1	1	0	0	0	2	Sep	سبتمبر		
18	2	2	5	2	1	0	0	0	1	1	4	Oct	أكتوبر		
8	0	0	0	3	0	1	0	1	0	0	3	Nov	نوفمبر		
7	1	0	1	1	0	0	0	0	1	2	1	Dec	ديسمبر		
5	0	0	1	2	0	0	0	2	0	0	0			<b>Total</b>	الجملة
1	0	0	0	1	0	0	0	0	0	0	0	Jun	يونيو	3050	Congenital hydrocephalus
1	0	0	0	0	0	0	0	1	0	0	0	Jul	يوليو		
3	0	0	1	1	0	0	0	1	0	0	0	Oct	أكتوبر		

تابع جدول رقم (٢٠) : وفيات المواليد المبكرة (أقل من شهر) طبقا للسن وشهور الوفاة وفقا لدليل امراض الطفولة عام ٢٠١٦  
 Cont, Table No (20) : Neonatal Deaths (less than a month), by Age and Months of Death according to  
 The causes of childhood deaths List 2016

إجمالي Total	(less than a month)											سن الوفاة Age of deaths	الكود Code	دليل أمراض الطفولة The causes of childhood deaths List	
	-28	-21	-14	-8	-7	-6	-5	-4	-3	-2	-1	شهر الوفاة Months of Death			
97	1	15	15	28	6	3	3	5	6	3	12			<b>Total</b>	الجملة
11	0	0	2	4	1	0	0	2	0	0	2	Jan	يناير	3051	Other congenital malformations of the nervous system
7	0	0	1	1	0	0	0	0	1	1	3	Feb	فبراير		
6	0	1	1	1	0	0	1	0	1	0	1	Mar	مارس		
9	0	3	2	3	0	0	0	0	0	0	1	Apr	أبريل		
8	0	2	2	2	0	0	0	0	1	0	1	May	مايو		
12	0	2	0	4	2	1	1	0	1	1	0	Jun	يونيو		
7	0	0	3	0	1	0	1	0	1	1	0	Jul	يوليو		
6	0	1	1	1	1	1	0	0	0	0	1	Aug	أغسطس		
7	0	2	1	2	0	0	0	2	0	0	0	Sep	سبتمبر		
7	0	2	0	2	1	0	0	1	1	0	0	Oct	أكتوبر		
6	1	2	0	2	0	0	0	0	0	0	1	Nov	نوفمبر		
11	0	0	2	6	0	1	0	0	0	0	2	Dec	ديسمبر		
1628	39	221	368	395	78	65	86	84	94	97	101			<b>Total</b>	الجملة
154	5	24	36	33	10	12	11	6	6	3	8	Jan	يناير	3052	Congenital heart defects
137	4	26	29	23	4	6	5	6	11	10	13	Feb	فبراير		
126	2	15	32	40	3	3	7	10	3	7	4	Mar	مارس		
122	3	20	27	29	7	6	5	6	5	8	6	Apr	أبريل		
124	2	15	26	27	7	5	7	9	7	9	10	May	مايو		
111	1	13	18	37	7	3	4	6	8	8	6	Jun	يونيو		
148	3	17	35	28	11	8	12	3	13	10	8	Jul	يوليو		
149	3	21	36	43	4	6	8	4	8	9	7	Aug	أغسطس		
119	4	12	34	27	3	3	4	10	11	6	5	Sep	سبتمبر		
129	4	15	27	39	7	2	9	6	6	7	7	Oct	أكتوبر		
134	2	14	33	34	7	6	3	4	7	8	16	Nov	نوفمبر		
175	6	29	35	35	8	5	11	14	9	12	11	Dec	ديسمبر		



تابع جدول رقم (٢٠) : وفيات المواليد المبكرة (أقل من شهر) طبقا للسن وشهور الوفاة وفقا لدليل امراض الطفولة عام ٢٠١٦  
 Cont, Table No (20) : Neonatal Deaths (less than a month), by Age and Months of Death according to  
 The causes of childhood deaths List 2016

إجمالي Total	(less than a month)											سن الوفاة Age of deaths	الكود Code	دليل أمراض الطفولة The causes of childhood deaths List	
	-28	-21	-14	-8	-7	-6	-5	-4	-3	-2	-1	شهر الوفاة Months of Death			
7	0	0	1	2	0	0	0	1	0	1	2			<b>Total</b>	الجملة
1	0	0	1	0	0	0	0	0	0	0	0	Feb	فبراير	3053	التشوهات الخلقية بالشرايين الكبيرة Congenital malformations of the arteries big
1	0	0	0	1	0	0	0	0	0	0	0	Jul	يوليو		
3	0	0	0	1	0	0	0	0	0	0	2	Aug	اغسطس		
2	0	0	0	0	0	0	0	1	0	1	0	Sep	سبتمبر		
41	1	4	6	12	5	3	2	3	3	0	2			<b>Total</b>	الجملة
7	0	1	1	2	2	0	0	1	0	0	0	Jan	يناير	3054	المراتبات المتوازية والجينات الواصمه غير مصنفة في مكان اخر Alemratbaat parallel and genes Allowasamh not elsewhere classified
4	0	0	1	0	1	0	1	1	0	0	0	Mar	مارس		
2	0	0	0	0	0	0	0	0	2	0	0	Apr	ابريل		
3	0	0	0	2	0	0	0	0	0	0	1	May	مايو		
3	0	0	1	2	0	0	0	0	0	0	0	Jun	يونيو		
1	0	0	0	1	0	0	0	0	0	0	0	Jul	يوليو		
5	0	0	2	1	1	0	0	0	0	0	1	Aug	اغسطس		
2	0	0	0	1	0	1	0	0	0	0	0	Sep	سبتمبر		
3	0	2	0	0	1	0	0	0	0	0	0	Oct	أكتوبر		
6	1	1	1	2	0	1	0	0	0	0	0	Nov	نوفمبر		
5	0	0	0	1	0	1	1	1	1	0	0	Dec	ديسمبر		

تابع جدول رقم (٢٠) : وفيات المواليد المبكرة (أقل من شهر) طبقا للسن وشهور الوفاة وفقا لدليل امراض الطفولة عام ٢٠١٦  
**Cont, Table No (20) : Neonatal Deaths (less than a month), by Age and Months of Death according to  
The causes of childhood deaths List 2016**

(less than a month)												سن الوفاة Age of deaths	الكود	دليل أمراض الطفولة	
إجمالي Total	-28	-21	-14	-8	-7	-6	-5	-4	-3	-2	-1	شهر الوفاة Months of Death	Code	The causes of childhood deaths List	
593	8	56	87	128	38	28	33	29	47	35	104			<b>Total</b>	الجملة
53	1	6	5	13	9	1	1	4	3	1	9	Jan	3055	<b>Other congenital malformations</b>	التشوهات الخلقية الأخرى
40	0	4	8	10	4	2	4	1	5	1	1	Feb			
43	0	2	6	14	1	4	2	0	2	6	6	Mar			
39	0	1	6	7	1	4	4	1	6	2	7	Apr			
54	3	6	6	9	5	3	3	1	4	2	12	May			
29	0	2	1	2	5	3	1	0	3	3	9	Jun			
49	0	5	8	10	0	0	3	3	6	5	9	Jul			
53	1	5	15	11	4	1	1	2	3	2	8	Aug			
67	0	9	4	15	2	4	1	6	9	5	12	Sep			
60	2	3	10	11	2	1	3	8	3	3	14	Oct			
63	1	9	8	19	3	3	5	2	3	2	8	Nov			
43	0	4	10	7	2	2	5	1	0	3	9	Dec			
588	14	72	105	131	33	26	32	46	51	38	40		<b>Total</b>	الجملة	
38	2	5	7	10	2	4	1	2	1	2	2	Jan	3057	<b>Sudden death syndrome of the newborn</b>	متلازمة الموت المفاجئ للوليد
29	1	3	3	10	0	1	1	4	3	1	2	Feb			
42	1	2	9	11	3	1	2	4	4	1	4	Mar			
47	0	8	13	7	3	3	2	3	2	2	4	Apr			
52	2	3	7	12	4	1	2	4	8	6	3	May			
55	1	10	6	8	1	2	4	5	6	5	7	Jun			
31	0	8	2	6	1	1	3	2	3	4	1	Jul			
64	2	8	11	10	4	3	6	8	2	5	5	Aug			
53	2	5	13	17	4	2	1	3	3	2	1	Sep			
62	1	7	12	17	6	5	3	0	4	3	4	Oct			
59	0	4	10	12	5	2	4	4	9	4	5	Nov			
56	2	9	12	11	0	1	3	7	6	3	2	Dec			

تابع جدول رقم (٢٠) : وفيات المواليد المبكرة (أقل من شهر) طبقا للسن وشهور الوفاة وفقا لدليل امراض الطفولة عام ٢٠١٦  
**Cont, Table No (20) : Neonatal Deaths (less than a month), by Age and Months of Death according to  
The causes of childhood deaths List 2016**

إجمالي Total	(less than a month)											سن الوفاة Age of deaths	الكود Code	دليل أمراض الطفولة The causes of childhood deaths List	
	-28	-21	-14	-8	-7	-6	-5	-4	-3	-2	-1	شهر الوفاة Months of Death			
3219	42	293	540	634	169	154	196	207	284	351	349			<b>Total</b>	الجملة
300	2	35	59	55	14	10	20	18	20	18	49	Jan	يناير	3058	Symptoms and clinical findings and other parametric
261	5	26	34	37	17	11	12	18	28	45	28	Feb	فبراير		
269	3	16	40	50	19	12	22	14	32	32	29	Mar	مارس		
250	1	16	46	51	17	9	8	14	32	31	25	Apr	أبريل		
262	4	15	31	48	11	12	18	18	13	61	31	May	مايو		
281	4	25	45	65	12	10	17	18	24	24	37	Jun	يونيو		
261	3	23	54	48	13	12	21	26	20	17	24	Jul	يوليو		
278	8	29	44	58	15	21	16	22	20	20	25	Aug	أغسطس		
236	3	34	52	40	14	13	10	8	22	20	20	Sep	سبتمبر		
234	1	29	43	51	7	9	13	14	26	17	24	Oct	أكتوبر		
302	5	26	49	57	21	17	20	19	25	40	23	Nov	نوفمبر		
285	3	19	43	74	9	18	19	18	22	26	34	Dec	ديسمبر		
8	1	0	2	2	0	0	0	1	0	0	2			<b>Total</b>	الجملة
2	0	0	0	0	0	0	0	0	0	0	2	Jan	يناير	3059	جميع الأمراض الأخرى
1	0	0	0	0	0	0	0	1	0	0	0	May	مايو		
2	0	0	2	0	0	0	0	0	0	0	0	Aug	أغسطس		
1	0	0	0	1	0	0	0	0	0	0	0	Oct	أكتوبر		
2	1	0	0	1	0	0	0	0	0	0	0	Nov	نوفمبر		
														<b>All other diseases</b>	

تابع جدول رقم (٢٠) : وفيات المواليد المبكرة (أقل من شهر) طبقا للسن وشهور الوفاة وفقا لدليل امراض الطفولة عام ٢٠١٦  
 Cont, Table No (20) : Neonatal Deaths (less than a month), by Age and Months of Death according to  
 The causes of childhood deaths List 2016

(less than a month)												سن الوفاة Age of deaths	الكود Code	دليل أمراض الطفولة The causes of childhood deaths List
إجمالي Total	-28	-21	-14	-8	-7	-6	-5	-4	-3	-2	-1	شهر الوفاة Months of Death		
6	0	1	0	3	0	0	0	0	1	1	0		<b>Total</b>	الجملة
1	0	0	0	0	0	0	0	0	1	0	0	Jan	3061	حوادث النقل Transportation Accidents
1	0	0	0	0	0	0	0	0	0	1	0	Jun		
1	0	0	0	1	0	0	0	0	0	0	0	Aug		
2	0	1	0	1	0	0	0	0	0	0	0	Nov		
1	0	0	0	1	0	0	0	0	0	0	0	Dec		
5	0	0	2	0	0	1	0	0	1	1	0		<b>Total</b>	الجملة
1	0	0	1	0	0	0	0	0	0	0	0	Jun	3063	تهديدات التنفس العرضية الأخرى Other occasional breathing threats
1	0	0	0	0	0	0	0	0	1	0	0	Jul		
1	0	0	0	0	0	0	0	0	0	1	0	Aug		
2	0	0	1	0	0	1	0	0	0	0	0	Oct		
2	0	0	0	0	0	1	0	1	0	0	0		<b>Total</b>	الجملة
1	0	0	0	0	0	0	0	1	0	0	0	Nov	3064	التعرض للدخان او النار او اللهب Exposure to smoke, fire or flame
1	0	0	0	0	0	1	0	0	0	0	0	Dec		
23	1	2	4	5	3	2	1	1	3	0	1		<b>Total</b>	الجملة
3	0	1	1	0	1	0	0	0	0	0	0	Jan	3067	جميع الأسباب الخارجية الأخرى All other external causes
2	0	0	0	0	0	0	0	1	1	0	0	Feb		
3	0	0	0	2	1	0	0	0	0	0	0	Apr		
4	0	0	0	0	0	1	0	0	2	0	1	May		
1	0	0	0	0	0	1	0	0	0	0	0	Jul		
3	1	0	1	0	1	0	0	0	0	0	0	Aug		
2	0	1	0	0	0	0	1	0	0	0	0	Sep		
3	0	0	1	2	0	0	0	0	0	0	0	Oct		
1	0	0	0	1	0	0	0	0	0	0	0	Nov		
1	0	0	1	0	0	0	0	0	0	0	0	Dec		

جدول (٢١) : وفيات الأطفال من شهر إلى أقل من سنة طبقا للسنة وشهور الوفاة وفقا لدليل امراض الطفولة عام ٢٠١٦

**Table No (21) : Infants of one month to less than a year age old Deaths , by Age and Months of Death according to The causes of childhood deaths guide 2016**

(from one month to less than a year) من شهر إلى أقل من سنة												سن الوفاة Age of deaths	الكود	دليل أمراض الطفولة
إجمالي Total	-11	-10	-9	-8	-7	-6	-5	-4	-3	-2	-1	شهر الوفاة Months of Death	Code	The causes of childhood deaths guide
<b>21840</b>	<b>526</b>	<b>665</b>	<b>933</b>	<b>964</b>	<b>1173</b>	<b>1659</b>	<b>1900</b>	<b>2368</b>	<b>2834</b>	<b>3712</b>	<b>5106</b>		<b>Total</b>	إجمالي الجمهورية Egypt
2043	72	66	144	122	150	181	231	287	242	293	255		<b>Total</b>	الجملة
232	4	5	7	11	9	25	26	30	35	45	35	Jan	3002	الاسهال والالتهابات المعديه المعويه المفترض ان منشأها عدوى Diarrhea and gastro-intestinal infections are supposed to have originated infection
179	5	3	7	3	16	12	22	27	17	41	26	Feb		
155	2	4	13	5	14	11	21	22	15	24	24	Mar		
194	5	1	20	21	17	24	21	24	14	28	19	Apr		
207	8	13	23	13	23	23	18	27	23	19	17	May		
223	18	10	21	14	19	23	35	27	24	18	14	Jun		
124	5	4	10	9	9	5	15	15	20	15	17	Jul		
126	8	4	6	10	5	10	12	22	11	21	17	Aug		
103	3	4	7	8	4	6	9	17	13	13	19	Sep		
113	4	2	8	7	8	10	9	18	19	10	18	Oct		
165	3	7	9	10	15	17	19	24	21	24	16	Nov		
222	7	9	13	11	11	15	24	34	30	35	33	Dec		
8	0	0	1	0	0	1	1	0	0	1	4		<b>Total</b>	الجملة
1	0	0	0	0	0	1	0	0	0	0	0	Jan	3004	الصدرن - الصدرن - السل Tuberculosis
1	0	0	0	0	0	0	0	0	0	0	1	Feb		
1	0	0	0	0	0	0	0	0	0	0	1	Apr		
1	0	0	0	0	0	0	0	0	0	0	1	May		
1	0	0	1	0	0	0	0	0	0	0	0	Jun		
1	0	0	0	0	0	0	0	0	0	0	1	Nov		
2	0	0	0	0	0	0	1	0	0	1	0	Dec		

تابع جدول (٢١) : وفيات الأطفال من شهر إلى أقل من سنة طبقا للسنة وشهور الوفاة وفقا لدليل امراض الطفولة عام ٢٠١٦

**Table No (21) : Infants of one month to less than a year age old Deaths , by Age and Months of Death according to The causes of childhood deaths guide 2016**

(from one month to less than a year) من شهر إلى أقل من سنة												سن الوفاة Age of deaths	الكود Code	دليل أمراض الطفولة The causes of childhood deaths guide	
إجمالي Total	-11	-10	-9	-8	-7	-6	-5	-4	-3	-2	-1	شهر الوفاة Months of Death			
19	0	0	1	2	0	3	4	0	1	3	5		<b>Total</b>	الجملة	
1	0	0	0	1	0	0	0	0	0	0	0	Jan	يناير	<b>3005</b>	Tetanus التيتانوس
1	0	0	0	0	0	0	0	0	0	0	1	Feb	فبراير		
2	0	0	0	0	0	0	1	0	1	0	0	Mar	مارس		
2	0	0	0	0	0	1	1	0	0	0	0	Apr	أبريل		
1	0	0	0	0	0	0	0	0	0	0	1	May	مايو		
3	0	0	0	0	0	0	1	0	0	0	2	Jun	يونيو		
3	0	0	0	1	0	0	0	0	0	2	0	Jul	يوليو		
2	0	0	0	0	0	0	1	0	0	1	0	Sep	سبتمبر		
4	0	0	1	0	0	2	0	0	0	0	1	Dec	ديسمبر		
7	0	0	0	1	0	1	0	4	0	0	1		<b>Total</b>	الجملة	
1	0	0	0	0	0	0	0	0	0	0	1	Feb	فبراير	<b>3006</b>	الأعراض المعوية المعدية الأخرى Other intestinal infectious diseases
1	0	0	0	1	0	0	0	0	0	0	0	May	مايو		
1	0	0	0	0	0	0	0	1	0	0	0	Sep	سبتمبر		
2	0	0	0	0	0	1	0	1	0	0	0	Nov	نوفمبر		
2	0	0	0	0	0	0	0	2	0	0	0	Dec	ديسمبر		
3	0	0	0	1	0	0	0	0	0	1	1		<b>Total</b>	الجملة	
1	0	0	0	1	0	0	0	0	0	0	0	Feb	فبراير	<b>3007</b>	الشاهون السعال الديكي Shaheen of whooping cough
1	0	0	0	0	0	0	0	0	0	0	1	May	مايو		
1	0	0	0	0	0	0	0	0	0	1	0	Dec	ديسمبر		
1	0	0	1	0	0	0	0	0	0	0	0		<b>Total</b>	الجملة	
1	0	0	1	0	0	0	0	0	0	0	0	Jan	يناير	<b>3008</b>	العدوي بالمكورات السحائية Meningococcal infection

تابع جدول (٢١) : وفيات الأطفال من شهر إلى أقل من سنة طبقا للسنة وشهور الوفاة وفقا لدليل امراض الطفولة عام ٢٠١٦

**Table No (21) : Infants of one month to less than a year age old Deaths , by Age and Months of Death according to The causes of childhood deaths guide 2016**

(from one month to less than a year) من شهر إلى أقل من سنة												سن الوفاة Age of deaths	الكود Code	دليل أمراض الطفولة The causes of childhood deaths guide		
إجمالي Total	-11	-10	-9	-8	-7	-6	-5	-4	-3	-2	-1	شهر الوفاة Months of Death				
737	16	17	24	32	29	47	45	57	99	134	237			<b>Total</b>	الجملة	
52	3	1	1	3	2	5	0	6	6	11	14	Jan	يناير	<b>3009</b>	Bloody poisoning	تسمم دموي
55	2	1	2	3	4	2	0	4	5	8	24	Feb	فبراير			
80	2	1	5	1	4	3	5	6	11	18	24	Mar	مارس			
57	1	1	0	1	1	7	4	3	8	12	19	Apr	أبريل			
56	1	1	2	2	2	4	3	6	6	11	18	May	مايو			
52	0	2	3	4	4	2	3	7	11	5	11	Jun	يونيو			
58	0	2	0	1	0	4	5	5	8	9	24	Jul	يوليو			
52	1	0	1	4	3	5	6	2	6	7	17	Aug	أغسطس			
49	2	1	2	3	2	1	2	1	6	13	16	Sep	سبتمبر			
86	0	3	3	2	4	7	5	8	10	19	25	Oct	أكتوبر			
61	0	1	2	5	3	2	5	3	11	12	17	Nov	نوفمبر			
79	4	3	3	3	0	5	7	6	11	9	28	Dec	ديسمبر			
1	0	0	0	0	0	0	0	0	0	1	0			<b>Total</b>	الجملة	
1	0	0	0	0	0	0	0	0	0	1	0	Dec	ديسمبر	<b>3011</b>	Measles	الحصبة

تابع جدول (٢١) : وفيات الأطفال من شهر إلى أقل من سنة طبقا للسن وشهور الوفاة وفقا لدليل امراض الطفولة عام ٢٠١٦

**Table No (21) : Infants of one month to less than a year age old Deaths , by Age and Months of Death according to The causes of childhood deaths guide 2016**

(from one month to less than a year) من شهر إلى أقل من سنة												سن الوفاة Age of deaths	الكود Code	دليل أمراض الطفولة The causes of childhood deaths guide
إجمالي Total	-11	-10	-9	-8	-7	-6	-5	-4	-3	-2	-1	شهر الوفاة Months of Death		
141	6	7	7	10	11	15	13	16	22	16	18		<b>Total</b>	الجملة
13	0	0	0	1	0	1	1	4	2	3	1	Jan	<b>3013</b>	Other viral diseases الأمراض الفيروسية الأخرى
12	2	0	0	1	2	0	2	2	2	0	1	Feb		
8	0	0	1	0	1	1	0	1	0	2	2	Mar		
18	2	2	0	2	0	5	0	0	2	1	4	Apr		
18	0	0	2	2	1	2	1	2	4	2	2	May		
12	0	2	0	1	2	3	1	2	1	0	0	Jun		
3	0	1	0	0	0	0	0	0	0	1	1	Jul		
10	0	0	1	0	0	1	3	2	1	0	2	Aug		
9	1	0	0	0	2	0	0	0	3	1	2	Sep		
12	1	0	2	0	1	1	0	1	3	3	0	Oct		
13	0	1	1	1	2	1	1	1	2	1	2	Nov		
13	0	1	0	2	0	0	4	1	2	2	1	Dec		
23	1	0	2	0	4	5	1	3	2	2	3		<b>Total</b>	الجملة
6	0	0	1	0	0	2	0	1	0	1	1	Jan	<b>3015</b>	باقي الأمراض المعدية والطفيلية The rest of infectious and parasitic diseases
3	0	0	0	0	1	0	0	0	2	0	0	Feb		
2	0	0	0	0	0	0	0	1	0	0	1	Mar		
3	1	0	1	0	0	1	0	0	0	0	0	May		
2	0	0	0	0	1	0	0	1	0	0	0	Jun		
2	0	0	0	0	0	2	0	0	0	0	0	Aug		
1	0	0	0	0	0	0	1	0	0	0	0	Oct		
1	0	0	0	0	0	0	0	0	0	1	0	Nov		
3	0	0	0	0	2	0	0	0	0	0	1	Dec		



تابع جدول (٢١) : وفيات الأطفال من شهر إلى أقل من سنة طبقا للسن وشهور الوفاة وفقا لدليل امراض الطفولة عام ٢٠١٦

**Table No (21) : Infants of one month to less than a year age old Deaths , by Age and Months of Death according to The causes of childhood deaths guide 2016**

(from one month to less than a year) من شهر إلى أقل من سنة												سن الوفاة Age of deaths	الكود Code	دليل امراض الطفولة The causes of childhood deaths guide
إجمالي Total	-11	-10	-9	-8	-7	-6	-5	-4	-3	-2	-1	شهر الوفاة Months of Death		
40	2	2	3	1	4	4	4	3	5	9	3		<b>Total</b>	الجملة
4	0	0	0	0	0	2	0	0	1	1	0	Jan	<b>3017</b>	سرطان الدم - لوكيميا Blood - leukemia cancer
3	0	0	0	0	2	0	0	1	0	0	0	Feb		
2	1	0	0	0	0	0	0	0	0	1	0	Mar		
2	0	0	0	0	0	0	0	0	0	2	0	Apr		
5	1	0	0	0	0	0	0	0	3	1	0	May		
4	0	1	0	0	0	1	0	0	0	1	1	Jun		
3	0	0	2	0	0	0	0	1	0	0	0	Jul		
3	0	1	0	0	0	0	1	0	0	0	1	Aug		
3	0	0	0	1	0	0	1	0	0	1	0	Sep		
5	0	0	0	0	0	1	2	0	1	0	1	Oct		
2	0	0	0	0	1	0	0	0	0	1	0	Nov		
4	0	0	1	0	1	0	0	1	0	1	0	Dec		
111	5	4	11	8	6	12	10	14	9	17	15		<b>Total</b>	الجملة
8	1	0	1	1	2	0	0	0	1	2	0	Jan	<b>3018</b>	باقي الامراض الخبيثة Rest of malignant diseases
6	0	0	0	0	0	0	1	1	1	1	2	Feb		
8	0	0	0	0	0	0	3	2	1	1	1	Mar		
9	0	0	1	0	1	2	1	2	0	1	1	Apr		
13	1	1	2	2	1	1	0	0	0	1	4	May		
12	0	0	3	0	0	1	1	4	1	1	1	Jun		
10	0	2	0	0	0	0	0	2	1	5	0	Jul		
10	2	0	0	3	0	3	0	0	0	1	1	Aug		
8	0	0	0	0	1	2	0	0	1	1	3	Sep		
8	0	1	2	2	0	0	0	2	0	0	1	Oct		
8	0	0	1	0	0	1	2	0	2	1	1	Nov		
11	1	0	1	0	1	2	2	1	1	2	0	Dec		

تابع جدول (٢١) : وفيات الأطفال من شهر إلى أقل من سنة طبقا للسن وشهور الوفاة وفقا لدليل امراض الطفولة عام ٢٠١٦

**Table No (21) : Infants of one month to less than a year age old Deaths , by Age and Months of Death according to The causes of childhood deaths guide 2016**

(from one month to less than a year) من شهر إلى أقل من سنة												سن الوفاة Age of deaths	الكود Code	دليل أمراض الطفولة The causes of childhood deaths guide
إجمالي Total	-11	-10	-9	-8	-7	-6	-5	-4	-3	-2	-1	شهر الوفاة Months of Death		
13	0	0	3	0	0	2	1	1	1	2	3		<b>Total</b>	الجملة
3	0	0	2	0	0	0	0	0	0	0	1	Jan	<b>3019</b>	سرطانة لابده بالاذن الوسطي او اعضاء الجهاز التنفسي Carcinoma in situ with permission centrist or respiratory members
1	0	0	1	0	0	0	0	0	0	0	0	Feb		
2	0	0	0	0	0	1	0	0	0	1	0	Apr		
2	0	0	0	0	0	0	0	1	0	0	1	May		
1	0	0	0	0	0	0	0	0	0	1	0	Jun		
1	0	0	0	0	0	1	0	0	0	0	0	Nov		
3	0	0	0	0	0	0	1	0	1	0	1	Dec		
68	2	2	1	6	4	8	3	6	4	14	18	<b>Total</b>	الجملة	
9	0	0	0	0	0	2	1	0	1	2	3	Jan	<b>3021</b>	الإنيميا - فقر الدم Anemia - Anemia
9	0	0	0	1	0	1	0	1	0	2	4	Feb		
6	0	0	0	1	1	1	0	0	1	1	1	Mar		
5	0	0	0	1	1	1	0	0	0	0	2	Apr		
6	1	0	0	1	1	0	1	0	0	0	2	May		
6	0	0	0	0	0	1	0	2	0	2	1	Jun		
8	0	1	0	1	1	0	0	1	0	3	1	Jul		
4	1	0	0	0	0	1	1	1	0	0	0	Aug		
3	0	0	0	0	0	0	0	0	0	3	0	Sep		
3	0	0	0	0	0	1	0	0	2	0	0	Oct		
5	0	1	1	0	0	0	0	1	0	1	1	Nov		
4	0	0	0	1	0	0	0	0	0	0	3	Dec		
69	1	1	5	5	5	5	7	4	5	15	16	<b>Total</b>	الجملة	
6	1	0	0	0	0	0	1	0	0	1	3	Jan	<b>3022</b>	باقي امراض الدم وأعضاء تكوين الدم وإضطرابات معينة تتضمن اجهزة المناعه The rest of blood diseases and blood- forming organs and disorders involved
7	0	0	1	0	1	0	1	0	2	2	0	Feb		
3	0	0	1	0	0	0	1	0	0	0	1	Mar		
5	0	0	0	0	0	1	0	1	1	1	1	Apr		
8	0	0	1	3	0	1	1	0	0	0	2	May		
7	0	0	1	0	0	1	0	1	0	3	1	Jun		
4	0	0	0	0	1	0	0	0	0	2	1	Jul		
7	0	1	0	1	1	0	0	0	0	2	2	Aug		
5	0	0	0	0	0	0	0	0	1	3	1	Sep		
9	0	0	0	0	0	1	2	1	1	1	3	Oct		
4	0	0	1	0	1	1	0	0	0	0	1	Nov		
4	0	0	0	1	1	0	1	1	0	0	0	Dec		

تابع جدول (٢١) : وفيات الأطفال من شهر إلى أقل من سنة طبقا للسن وشهور الوفاة وفقا لدليل امراض الطفولة عام ٢٠١٦

**Table No (21) : Infants of one month to less than a year age old Deaths , by Age and Months of Death according to The causes of childhood deaths guide 2016**

(from one month to less than a year) من شهر إلى أقل من سنة												سن الوفاة Age of deaths	الكود Code	دليل أمراض الطفولة The causes of childhood deaths guide
إجمالي Total	-11	-10	-9	-8	-7	-6	-5	-4	-3	-2	-1	شهر الوفاة Months of Death		
83	2	1	1	1	6	4	8	9	12	6	33		<b>Total</b>	الجملة
6	0	0	0	0	0	0	2	1	1	0	2	Jan	3024	سوء التغذية والصور الأخرى من النقص التغذوي Malnutrition and other images from nutritional deficiencies
9	0	0	0	0	1	0	2	1	1	0	4	Feb		
8	0	0	0	0	0	1	1	2	0	2	2	Mar		
7	0	0	0	0	2	2	1	1	1	0	0	Apr		
8	0	0	0	0	1	0	2	0	0	2	3	May		
5	0	1	0	0	1	0	0	0	2	0	1	Jun		
6	0	0	0	0	0	0	0	0	2	0	4	Jul		
3	0	0	1	0	0	0	0	1	0	0	1	Aug		
6	0	0	0	1	0	0	0	1	1	1	2	Sep		
7	0	0	0	0	0	0	0	0	3	0	4	Oct		
10	1	0	0	0	1	0	0	1	1	1	5	Nov		
8	1	0	0	0	0	1	0	1	0	0	5	Dec		
625	18	27	33	47	59	64	60	69	64	97	87		<b>Total</b>	الجملة
64	0	2	2	5	5	8	5	7	7	12	11	Jan	3025	باقي امراض الغدد الصماء والتغذية والاستقلاب The rest of Endocrine, nutritional and metabolic diseases.
45	0	1	1	3	3	5	2	5	7	9	9	Feb		
38	1	0	2	0	3	4	7	7	5	2	7	Mar		
47	4	1	6	5	3	4	4	3	3	9	5	Apr		
50	0	2	3	1	9	5	8	5	7	4	6	May		
57	1	5	3	4	7	8	6	7	3	8	5	Jun		
49	6	3	0	3	6	5	5	6	3	6	6	Jul		
43	0	2	5	7	3	2	6	3	1	10	4	Aug		
41	0	1	3	2	3	4	2	6	5	6	9	Sep		
51	3	3	2	4	5	3	2	3	13	10	3	Oct		
67	1	4	3	7	9	6	7	7	4	12	7	Nov		
73	2	3	3	6	3	10	6	10	6	9	15	Dec		

تابع جدول (٢١) : وفيات الأطفال من شهر إلى أقل من سنة طبقا للسنة وشهور الوفاة وفقا لدليل امراض الطفولة عام ٢٠١٦

**Table No (21) : Infants of one month to less than a year age old Deaths , by Age and Months of Death according to The causes of childhood deaths guide 2016**

(from one month to less than a year) من شهر إلى أقل من سنة												سن الوفاة Age of deaths	الكود Code	دليل أمراض الطفولة The causes of childhood deaths guide	
إجمالي Total	-11	-10	-9	-8	-7	-6	-5	-4	-3	-2	-1	شهر الوفاة Months of Death	Code	The causes of childhood deaths guide	
29	0	0	3	2	1	2	3	2	2	6	8				<b>Total</b>
2	0	0	0	0	0	1	0	1	0	0	0	Jan	3027	Meningitis	التهاب السحايا
2	0	0	0	0	0	0	0	0	0	0	2	Feb			
2	0	0	0	0	0	0	0	0	1	1	0	Mar			
2	0	0	0	0	0	0	0	0	1	1	0	Apr			
4	0	0	0	1	1	0	1	0	0	1	0	May			
3	0	0	2	1	0	0	0	0	0	0	0	Jun			
3	0	0	1	0	0	0	1	0	0	0	1	Jul			
3	0	0	0	0	0	0	1	0	0	1	1	Aug			
1	0	0	0	0	0	0	0	0	0	1	0	Sep			
2	0	0	0	0	0	1	0	0	0	0	1	Oct			
1	0	0	0	0	0	0	0	0	0	0	1	Nov			
4	0	0	0	0	0	0	0	1	0	1	2	Dec			
316	17	20	18	22	34	27	29	27	26	40	56		<b>Total</b>	الجملة	
29	2	2	3	2	1	1	0	5	2	6	5	Jan	3028	The rest of the nervous system disease	باقي امراض الجهاز العصبي
35	0	2	2	3	7	4	1	4	4	2	6	Feb			
18	0	1	0	1	6	2	2	0	1	3	2	Mar			
18	0	3	2	0	5	1	0	1	1	1	4	Apr			
27	3	4	2	2	3	1	2	0	2	1	7	May			
26	1	1	2	2	2	1	1	4	2	3	7	Jun			
35	3	2	4	3	1	1	7	2	4	3	5	Jul			
23	1	0	1	2	1	5	2	2	0	4	5	Aug			
21	1	0	1	3	2	0	3	2	1	5	3	Sep			
16	1	0	1	2	0	4	4	0	0	1	3	Oct			
32	3	2	0	1	4	3	4	3	4	4	4	Nov			
36	2	3	0	1	2	4	3	4	5	7	5	Dec			

تابع جدول (٢١) : وفيات الأطفال من شهر إلى أقل من سنة طبقا للسن وشهور الوفاة وفقا لدليل امراض الطفولة عام ٢٠١٦

**Table No (21) : Infants of one month to less than a year age old Deaths , by Age and Months of Death according to The causes of childhood deaths guide 2016**

(from one month to less than a year) من شهر إلى أقل من سنة												سن الوفاة Age of deaths	الكود Code	دليل امراض الطفولة The causes of childhood deaths guide
إجمالي Total	-11	-10	-9	-8	-7	-6	-5	-4	-3	-2	-1	شهر الوفاة Months of Death		
4119	101	144	146	171	201	305	365	420	551	709	1006		<b>Total</b>	الجملة
567	13	9	11	16	19	55	68	64	65	98	149	Jan	3030	امراض الجهاز الدوري Circulatory system diseases
456	8	10	11	13	32	32	35	52	65	79	119	Feb		
314	4	7	7	15	18	19	20	32	50	71	71	Mar		
302	2	13	15	19	15	29	26	24	30	55	74	Apr		
276	10	18	11	11	21	14	20	26	46	40	59	May		
287	10	15	12	15	17	30	29	34	33	43	49	Jun		
240	7	5	14	11	13	21	15	29	28	31	66	Jul		
267	6	15	14	14	11	21	17	19	30	50	70	Aug		
266	12	10	10	10	10	12	22	23	30	53	74	Sep		
306	6	12	12	7	11	23	32	24	51	58	70	Oct		
344	12	16	15	15	15	16	33	38	49	50	85	Nov		
494	11	14	14	25	19	33	48	55	74	81	120	Dec		
5346	101	159	209	198	290	426	510	700	776	932	1045		<b>Total</b>	الجملة
836	10	19	20	21	41	65	73	94	153	155	185	Jan	3032	الالتهاب الرئوى Pneumonia
643	6	12	20	23	33	45	57	79	102	119	147	Feb		
428	7	8	17	15	17	41	39	41	74	86	83	Mar		
362	10	14	23	22	24	36	33	38	53	53	56	Apr		
346	8	14	27	15	21	38	34	40	35	60	54	May		
316	5	10	14	18	29	30	31	37	47	52	43	Jun		
271	7	9	18	12	23	23	22	42	32	33	50	Jul		
253	11	6	12	12	19	17	19	29	36	36	56	Aug		
285	8	14	11	7	14	21	28	26	39	46	71	Sep		
319	7	15	13	10	16	21	24	37	40	63	73	Oct		
423	8	15	16	15	20	33	32	39	66	89	90	Nov		
864	14	23	18	28	33	56	118	198	99	140	137	Dec		

تابع جدول (٢١) : وفيات الأطفال من شهر إلى أقل من سنة طبقا للسنة وشهور الوفاة وفقا لدليل امراض الطفولة عام ٢٠١٦

**Table No (21) : Infants of one month to less than a year age old Deaths , by Age and Months of Death according to The causes of childhood deaths guide 2016**

(from one month to less than a year) من شهر إلى أقل من سنة												سن الوفاة Age of deaths	الكود Code	دليل أمراض الطفولة The causes of childhood deaths guide
إجمالي Total	-11	-10	-9	-8	-7	-6	-5	-4	-3	-2	-1	شهر الوفاة Months of Death		
409	10	13	13	10	22	30	32	51	64	70	94		<b>Total</b>	الجملة
92	0	1	1	2	6	5	5	10	17	23	22	Jan	3033	العدوى التنفسية الحادة الأخرى Other acute respiratory infections
64	2	1	2	1	1	4	6	4	13	10	20	Feb		
43	0	3	1	4	3	3	4	6	8	4	7	Mar		
36	2	1	2	2	0	0	2	2	9	10	6	Apr		
36	0	2	2	0	3	5	3	11	4	2	4	May		
14	1	0	1	0	2	2	1	3	1	0	3	Jun		
11	0	1	2	0	0	1	0	0	3	2	2	Jul		
17	1	0	0	0	0	2	2	1	1	2	8	Aug		
15	2	1	0	1	1	0	1	2	2	4	1	Sep		
15	0	0	1	0	2	1	1	0	2	1	7	Oct		
22	2	2	0	0	2	2	1	4	1	3	5	Nov		
44	0	1	1	0	2	5	6	8	3	9	9	Dec		
1495	33	36	49	65	71	107	107	164	173	286	404		<b>Total</b>	الجملة
210	1	1	5	6	9	19	15	26	33	42	53	Jan	3034	باقي أمراض الجهاز التنفسي The rest of the respiratory system diseases
211	4	3	6	6	9	13	13	30	34	44	49	Feb		
136	2	2	6	7	7	11	16	10	11	27	37	Mar		
122	3	3	6	11	11	10	10	11	13	14	30	Apr		
99	1	3	3	8	9	11	6	11	8	9	30	May		
106	7	1	4	7	5	13	6	15	10	16	22	Jun		
88	2	2	3	4	3	3	5	10	9	21	26	Jul		
68	2	5	2	2	1	2	4	10	2	14	24	Aug		
75	2	2	4	3	3	4	4	1	10	16	26	Sep		
106	1	5	4	3	3	5	8	5	12	29	31	Oct		
96	3	2	4	6	2	8	5	10	10	22	24	Nov		
178	5	7	2	2	9	8	15	25	21	32	52	Dec		

تابع جدول (٢١) : وفيات الأطفال من شهر إلى أقل من سنة طبقا للسن وشهور الوفاة وفقا لدليل امراض الطفولة عام ٢٠١٦

**Table No (21) : Infants of one month to less than a year age old Deaths , by Age and Months of Death according to The causes of childhood deaths guide 2016**

(from one month to less than a year) من شهر إلى أقل من سنة												سن الوفاة Age of deaths	الكود Code	دليل أمراض الطفولة The causes of childhood deaths guide
إجمالي Total	-11	-10	-9	-8	-7	-6	-5	-4	-3	-2	-1	شهر الوفاة Months of Death		
390	11	8	22	20	23	37	33	38	45	67	86		<b>Total</b>	الجملة
22	1	1	2	1	0	1	3	1	2	4	6	Jan	3035	Gastroenterology
41	2	0	2	0	5	6	7	1	4	5	9	Feb		
41	0	0	1	0	2	4	4	4	8	10	8	Mar		
30	0	0	0	5	2	1	2	3	6	4	7	Apr		
37	0	0	3	1	1	1	3	5	4	8	11	May		
26	0	2	3	0	0	5	2	3	3	2	6	Jun		
28	1	0	3	3	4	2	4	3	1	2	5	Jul		
38	4	1	2	4	2	5	0	4	4	4	8	Aug		
31	0	1	3	1	2	5	1	6	3	5	4	Sep		
32	2	1	1	1	3	1	0	0	5	11	7	Oct		
28	0	1	0	2	0	3	4	3	2	6	7	Nov		
36	1	1	2	2	2	3	3	5	3	6	8	Dec		
135	6	5	6	10	7	9	15	11	18	18	30		<b>Total</b>	الجملة
14	0	0	0	0	3	1	0	1	1	2	6	Jan	3036	Reproductive urologist
13	0	0	1	0	1	0	2	1	2	0	6	Feb		
12	1	1	1	1	0	1	1	1	1	1	3	Mar		
12	0	1	0	2	0	0	1	2	1	2	3	Apr		
7	0	0	1	1	0	0	1	0	2	1	1	May		
8	0	0	0	0	0	2	2	1	1	1	1	Jun		
10	0	1	1	2	0	1	2	0	0	2	1	Jul		
9	0	1	0	0	1	1	1	0	2	1	2	Aug		
7	0	0	1	1	0	0	0	0	1	2	2	Sep		
18	1	1	0	0	0	1	4	4	1	4	2	Oct		
12	2	0	0	1	0	1	1	1	3	1	2	Nov		
13	2	0	1	2	2	1	0	0	3	1	1	Dec		

تابع جدول (٢١) : وفيات الأطفال من شهر إلى أقل من سنة طبقا للسن وشهور الوفاة وفقا لدليل امراض الطفولة عام ٢٠١٦

**Table No (21) : Infants of one month to less than a year age old Deaths , by Age and Months of Death according to The causes of childhood deaths guide 2016**

(from one month to less than a year) من شهر إلى أقل من سنة												سن الوفاة Age of deaths	الكود Code	دليل أمراض الطفولة The causes of childhood deaths guide		
إجمالي Total	-11	-10	-9	-8	-7	-6	-5	-4	-3	-2	-1	شهر الوفاة Months of Death				
1	0	0	1	0	0	0	0	0	0	0	0		<b>Total</b>	الجملة		
1	0	0	1	0	0	0	0	0	0	0	0	May مايو	3038	<b>The effects of fetal or neonatal factors in the mother or complications of pregnancy or childbirth and puerperal "</b>	تأثر الجنين او الوليد بعوامل في الأم أو بمضاعفات للحمل او الولادة والنفاس	
42	0	4	1	0	2	0	0	1	0	4	30		<b>Total</b>	الجملة		
3	0	0	0	0	0	0	0	0	0	1	2	Jan يناير	3039	<b>Disorders related to length of gestation and fetal growth</b>	اضطرابات تتعلق بطول مدة الحمل او نمو الجنين	
2	0	0	0	0	1	0	0	0	0	0	1	Feb فبراير				
3	0	0	0	0	0	0	0	1	0	0	2	Mar مارس				
5	0	1	0	0	0	0	0	0	0	1	3	Apr ابريل				
7	0	0	0	0	0	0	0	0	0	1	6	May مايو				
5	0	0	0	0	1	0	0	0	0	0	4	Jun يونيو				
2	0	1	1	0	0	0	0	0	0	0	0	Jul يوليو				
5	0	2	0	0	0	0	0	0	0	0	3	Aug اغسطس				
1	0	0	0	0	0	0	0	0	0	0	1	Sep سبتمبر				
5	0	0	0	0	0	0	0	0	0	1	4	Oct اكتوبر				
3	0	0	0	0	0	0	0	0	0	0	3	Nov نوفمبر				
1	0	0	0	0	0	0	0	0	0	0	1	Dec ديسمبر				
13	0	0	0	0	0	0	0	1	2	2	8		<b>Total</b>	الجملة		
3	0	0	0	0	0	0	0	1	0	1	1	Jan يناير	3041	<b>Hypoxia and intrauterine asphyxia newborn</b>	نقص أكسجين الدم داخل الرحم واختناق الوليد	
2	0	0	0	0	0	0	0	0	2	0	0	Mar مارس				
2	0	0	0	0	0	0	0	0	0	0	2	May مايو				
2	0	0	0	0	0	0	0	0	0	0	2	Aug اغسطس				
1	0	0	0	0	0	0	0	0	0	0	1	Oct اكتوبر				
1	0	0	0	0	0	0	0	0	0	0	1	Nov نوفمبر				
2	0	0	0	0	0	0	0	0	0	1	1	Dec ديسمبر				



تابع جدول (٢١) : وفيات الأطفال من شهر إلى أقل من سنة طبقا للسن وشهور الوفاة وفقا لدليل امراض الطفولة عام ٢٠١٦

Table No (21) : Infants of one month to less than a year age old Deaths , by Age and Months of Death according to The causes of childhood deaths guide 2016

(from one month to less than a year) من شهر إلى أقل من سنة												سن الوفاة Age of deaths	الكود Code	دليل أمراض الطفولة The causes of childhood deaths guide
إجمالي Total	-11	-10	-9	-8	-7	-6	-5	-4	-3	-2	-1	شهر الوفاة Months of Death		
116	0	1	2	2	3	3	6	5	13	25	56		<b>Total</b>	الجملة
29	0	0	1	0	0	0	1	2	5	8	12	Jan	3042	ضائقة الوليد التنفسيه Respiratory distress of newborn
14	0	0	1	0	1	1	1	0	0	1	9	Feb		
4	0	0	0	0	0	0	0	0	0	3	1	Mar		
6	0	0	0	0	0	0	1	0	1	2	2	Apr		
6	0	0	0	0	0	0	0	0	3	1	2	May		
3	0	0	0	0	0	0	0	1	1	0	1	Jun		
6	0	0	0	0	0	1	1	0	0	1	3	Jul		
8	0	1	0	1	1	0	0	0	1	0	4	Aug		
9	0	0	0	0	0	0	1	1	0	2	5	Sep		
12	0	0	0	0	1	0	0	0	1	2	8	Oct		
4	0	0	0	1	0	0	0	0	0	1	2	Nov		
15	0	0	0	0	0	1	1	1	1	4	7	Dec		
11	1	0	0	0	0	2	1	1	1	2	3		<b>Total</b>	الجملة
1	0	0	0	0	0	1	0	0	0	0	0	Jan	3043	التهاب الرئة الخلقي Congenital lung inflammation
1	0	0	0	0	0	1	0	0	0	0	0	Mar		
3	1	0	0	0	0	0	0	0	1	0	1	May		
1	0	0	0	0	0	0	0	0	0	0	1	Jul		
1	0	0	0	0	0	0	0	0	0	1	0	Sep		
1	0	0	0	0	0	0	1	0	0	0	0	Oct		
2	0	0	0	0	0	0	0	0	0	1	1	Nov		
1	0	0	0	0	0	0	0	1	0	0	0	Dec		
5	0	1	0	0	0	0	0	0	1	0	3		<b>Total</b>	الجملة
1	0	0	0	0	0	0	0	0	1	0	0	Jun	3044	حالات تنفسية اخرى في الوليد Other respiratory cases in newborn
1	0	0	0	0	0	0	0	0	0	0	1	Jul		
1	0	1	0	0	0	0	0	0	0	0	0	Sep		
2	0	0	0	0	0	0	0	0	0	0	2	Oct		

تابع جدول (٢١) : وفيات الأطفال من شهر إلى أقل من سنة طبقا للسن وشهور الوفاة وفقا لدليل امراض الطفولة عام ٢٠١٦

**Table No (21) : Infants of one month to less than a year age old Deaths , by Age and Months of Death according to The causes of childhood deaths guide 2016**

(from one month to less than a year) من شهر إلى أقل من سنة												سن الوفاة Age of deaths	الكود Code	دليل أمراض الطفولة The causes of childhood deaths guide
إجمالي Total	-11	-10	-9	-8	-7	-6	-5	-4	-3	-2	-1	شهر الوفاة Months of Death		
9	0	0	0	0	0	0	0	0	1	0	8		<b>Total</b>	الجملة
1	0	0	0	0	0	0	0	0	0	0	1	Jan	<b>3047</b>	اضطرابات نزفيه واضطرابات الدم بالجنين او الوليد Bleeding disorders and disorders of the blood to the fetus or newborn
2	0	0	0	0	0	0	0	0	0	0	2	Feb		
1	0	0	0	0	0	0	0	0	0	0	1	Jun		
3	0	0	0	0	0	0	0	0	1	0	2	Jul		
1	0	0	0	0	0	0	0	0	0	0	1	Aug		
1	0	0	0	0	0	0	0	0	0	0	1	Dec		
36	0	1	3	2	2	2	4	2	4	5	11		<b>Total</b>	الجملة
1	0	0	0	0	1	0	0	0	0	0	0	Jan	<b>3048</b>	باقي الحالات في الفترة حوالى الولادة The rest of the cases in the perinatal period
7	0	1	0	0	0	0	3	1	1	0	1	Feb		
1	0	0	0	1	0	0	0	0	0	0	0	Mar		
5	0	0	1	1	0	1	0	0	0	1	1	Apr		
1	0	0	0	0	0	0	0	0	0	0	1	May		
5	0	0	0	0	0	1	0	1	0	0	3	Jun		
2	0	0	0	0	1	0	0	0	0	1	0	Jul		
3	0	0	0	0	0	0	0	0	1	1	1	Aug		
4	0	0	1	0	0	0	1	0	0	0	2	Sep		
3	0	0	1	0	0	0	0	0	0	0	2	Nov		
4	0	0	0	0	0	0	0	0	2	2	0	Dec		
20	2	0	2	2	0	5	2	1	0	1	5			
1	0	0	0	0	0	0	0	0	0	1	0	Jan	<b>3050</b>	استسقاء الرأس الخلقي Congenital hydrocephalus
3	0	0	1	0	0	1	0	0	0	0	1	Feb		
2	0	0	0	0	0	0	1	0	0	0	1	Apr		
2	1	0	0	1	0	0	0	0	0	0	0	Jun		
1	0	0	0	0	0	1	0	0	0	0	0	Jul		
1	0	0	0	0	0	0	0	0	0	0	1	Aug		
3	0	0	0	0	0	2	1	0	0	0	0	Sep		
3	0	0	1	0	0	0	0	1	0	0	1	Oct		
1	1	0	0	0	0	0	0	0	0	0	0	Nov		
3	0	0	0	1	0	1	0	0	0	0	1	Dec		

تابع جدول (٢١) : وفيات الأطفال من شهر إلى أقل من سنة طبقا للسنة وشهور الوفاة وفقا لدليل امراض الطفولة عام ٢٠١٦

**Table No (21) : Infants of one month to less than a year age old Deaths , by Age and Months of Death according to The causes of childhood deaths guide 2016**

(from one month to less than a year) من شهر إلى أقل من سنة												سن الوفاة Age of deaths	الكود Code	دليل أمراض الطفولة The causes of childhood deaths guide
إجمالي Total	-11	-10	-9	-8	-7	-6	-5	-4	-3	-2	-1	شهر الوفاة Months of Death		
276	12	14	20	29	12	13	23	26	31	41	55		<b>Total</b>	الجملة
22	1	4	1	1	1	1	0	2	3	3	5	Jan	<b>3051</b>	التشوهات الخلقية الأخرى بالجهاز العصبي Other congenital malformations of the nervous system
19	0	0	3	1	2	3	1	0	2	3	4	Feb		
21	1	1	2	3	1	0	3	1	2	4	3	Mar		
17	1	1	0	2	1	0	3	1	1	3	4	Apr		
27	1	2	2	6	1	1	3	4	3	1	3	May		
23	0	1	4	0	1	3	2	3	3	1	5	Jun		
28	0	1	1	4	1	1	2	3	7	3	5	Jul		
17	2	1	0	1	1	1	1	2	2	4	2	Aug		
25	3	0	3	1	0	0	1	1	1	9	6	Sep		
28	0	2	1	4	1	0	1	3	1	5	10	Oct		
22	2	0	1	1	2	0	2	5	3	2	4	Nov		
27	1	1	2	5	0	3	4	1	3	3	4	Dec		
2552	59	67	90	117	135	191	203	258	367	438	627		<b>Total</b>	الجملة
289	9	9	3	7	17	18	23	30	49	57	67	Jan	<b>3052</b>	التشوهات الخلقية بالقلب Congenital heart defects
214	2	3	7	10	15	14	20	21	30	31	61	Feb		
194	4	2	10	9	9	15	12	20	23	38	52	Mar		
207	1	2	9	10	14	15	18	27	35	34	42	Apr		
194	4	6	8	10	12	21	21	17	29	26	40	May		
187	2	8	8	14	13	21	12	19	27	22	41	Jun		
182	4	4	4	7	10	16	13	20	26	27	51	Jul		
198	6	3	5	11	6	9	15	23	28	33	59	Aug		
153	2	2	6	6	4	14	12	15	19	39	34	Sep		
223	6	7	12	9	11	12	17	27	29	38	55	Oct		
239	9	6	7	12	12	19	14	19	36	44	61	Nov		
272	10	15	11	12	12	17	26	20	36	49	64	Dec		

تابع جدول (٢١) : وفيات الأطفال من شهر إلى أقل من سنة طبقا للسنة وشهور الوفاة وفقا لدليل امراض الطفولة عام ٢٠١٦

**Table No (21) : Infants of one month to less than a year age old Deaths , by Age and Months of Death according to The causes of childhood deaths guide 2016**

(from one month to less than a year)												سن الوفاة	الكود	دليل أمراض الطفولة	
إجمالي	-11	-10	-9	-8	-7	-6	-5	-4	-3	-2	-1	شهر الوفاة			Code
Total												Months of Death			
4	0	0	0	0	0	1	0	1	0	0	2			<b>Total</b>	الجملة
1	0	0	0	0	0	1	0	0	0	0	0	Mar	مارس	3053	التشوهات الخلقية بالشرايين الكبيره Congenital malformations of the arteries big
2	0	0	0	0	0	0	0	1	0	0	1	Jun	يونيو		
1	0	0	0	0	0	0	0	0	0	0	1	Sep	سبتمبر		
30	1	2	3	0	0	3	2	1	3	4	11			<b>Total</b>	الجملة
5	0	0	0	0	0	0	1	0	1	1	2	Jan	يناير	3054	المراتبات المتوازية والجينات الواصمه غير مصنفة في مكان اخر Alemratbaat parallel and genes Allowasamh not elsewhere classified
1	0	0	0	0	0	0	0	0	0	0	1	Feb	فبراير		
2	0	1	1	0	0	0	0	0	0	0	0	Apr	ابريل		
2	0	0	1	0	0	0	1	0	0	0	0	May	مايو		
8	0	0	1	0	0	0	0	1	2	0	4	Jun	يونيو		
3	0	1	0	0	0	1	0	0	0	0	1	Jul	يوليو		
3	1	0	0	0	0	1	0	0	0	1	0	Aug	اغسطس		
2	0	0	0	0	0	0	0	0	0	0	2	Sep	سبتمبر		
1	0	0	0	0	0	1	0	0	0	0	0	Nov	نوفمبر		
3	0	0	0	0	0	0	0	0	0	2	1	Dec	ديسمبر		

تابع جدول (٢١) : وفيات الأطفال من شهر إلى أقل من سنة طبقا للسن وشهور الوفاة وفقا لدليل امراض الطفولة عام ٢٠١٦

**Table No (21) : Infants of one month to less than a year age old Deaths , by Age and Months of Death according to The causes of childhood deaths guide 2016**

(from one month to less than a year) من شهر إلى أقل من سنة												سن الوفاة Age of deaths	الكود Code	دليل أمراض الطفولة The causes of childhood deaths guide
إجمالي Total	-11	-10	-9	-8	-7	-6	-5	-4	-3	-2	-1	شهر الوفاة Months of Death		
366	3	14	19	10	14	18	22	34	50	62	120		<b>Total</b>	الجملة
52	1	0	3	1	3	4	3	3	11	8	15	Jan	<b>3055</b>	التشوهات الخلقية الاخرى Other congenital malformations
35	0	2	1	1	2	2	2	6	3	8	8	Feb		
36	1	2	3	1	1	2	2	3	2	6	13	Mar		
16	0	0	1	1	0	1	2	0	3	0	8	Apr		
29	1	2	1	1	2	0	1	3	2	5	11	May		
27	0	2	3	0	0	2	0	4	3	4	9	Jun		
27	0	1	2	0	1	2	1	1	4	10	5	Jul		
12	0	0	1	0	1	0	1	1	3	2	3	Aug		
25	0	0	1	0	0	0	1	1	6	6	10	Sep		
36	0	1	2	2	1	2	2	5	6	2	13	Oct		
31	0	3	0	2	0	3	1	3	3	6	10	Nov		
40	0	1	1	1	3	0	6	4	4	5	15	Dec		
610	8	13	22	15	25	38	60	45	86	137	161		<b>Total</b>	الجملة
56	1	2	3	0	0	4	5	6	5	16	14	Jan	<b>3057</b>	متلازمة الموت المفاجئ للوليد Sudden death syndrome of the newborn
60	0	0	1	2	6	4	3	7	9	14	14	Feb		
50	0	2	5	2	1	0	4	2	9	12	13	Mar		
33	0	1	0	1	3	2	3	3	7	3	10	Apr		
44	1	0	0	0	2	6	2	3	6	14	10	May		
28	1	0	1	3	0	1	6	1	6	2	7	Jun		
58	1	2	1	2	2	6	9	4	7	10	14	Jul		
58	0	2	3	2	1	4	7	3	5	13	18	Aug		
33	1	0	0	2	5	2	2	0	5	8	8	Sep		
43	0	0	0	1	0	2	4	3	6	15	12	Oct		
65	1	1	6	0	2	3	7	6	11	11	17	Nov		
82	2	3	2	0	3	4	8	7	10	19	24	Dec		

تابع جدول (٢١) : وفيات الأطفال من شهر إلى أقل من سنة طبقا للسنة وشهور الوفاة وفقا لدليل امراض الطفولة عام ٢٠١٦

**Table No (21) : Infants of one month to less than a year age old Deaths , by Age and Months of Death according to The causes of childhood deaths guide 2016**

(from one month to less than a year) من شهر إلى أقل من سنة												سن الوفاة Age of deaths	الكود Code	دليل أمراض الطفولة The causes of childhood deaths guide
إجمالي Total	-11	-10	-9	-8	-7	-6	-5	-4	-3	-2	-1	شهر الوفاة Months of Death		
1285	19	23	47	41	35	66	76	86	130	215	547		<b>Total</b>	الجملة
153	3	4	5	3	2	14	7	11	17	24	63	Jan	<b>3058</b>	الأعراض والنتائج السريرية والمعملية الأخرى Symptoms and clinical findings and other parametric
125	1	1	2	2	0	3	4	10	15	30	57	Feb		
109	1	1	7	1	3	3	7	6	12	14	54	Mar		
97	0	3	3	10	2	2	7	4	8	18	40	Apr		
69	2	1	3	4	3	2	6	7	5	9	27	May		
114	4	2	4	3	9	12	6	6	6	15	47	Jun		
101	0	1	2	2	5	8	9	4	7	19	44	Jul		
101	2	2	6	4	2	6	7	7	12	20	33	Aug		
91	3	2	5	5	1	6	2	3	10	15	39	Sep		
88	0	2	2	2	1	5	9	5	9	17	36	Oct		
93	2	2	4	2	3	0	3	7	11	13	46	Nov		
144	1	2	4	3	4	5	9	16	18	21	61	Dec		
43	3	3	3	3	2	4	5	2	6	5	7		<b>Total</b>	الجملة
5	0	0	0	0	0	0	1	0	1	1	2	Jan	<b>3059</b>	جميع الامراض الاخرى All other diseases
2	0	0	0	0	0	0	1	0	1	0	0	Feb		
3	0	1	0	0	0	0	0	1	1	0	0	Mar		
2	0	0	0	0	0	1	0	0	1	0	0	Apr		
3	1	0	1	0	0	0	0	0	1	0	0	May		
1	0	0	0	0	1	0	0	0	0	0	0	Jun		
3	1	0	0	0	0	0	1	0	0	1	0	Jul		
3	0	0	1	0	0	1	0	0	1	0	0	Aug		
2	0	1	0	0	0	0	0	0	0	0	1	Sep		
7	1	1	0	1	1	0	0	1	0	0	2	Oct		
7	0	0	1	2	0	1	1	0	0	1	1	Nov		
5	0	0	0	0	0	1	1	0	0	2	1	Dec		

تابع جدول (٢١) : وفيات الأطفال من شهر إلى أقل من سنة طبقا للسنة وشهور الوفاة وفقا لدليل امراض الطفولة عام ٢٠١٦

**Table No (21) : Infants of one month to less than a year age old Deaths , by Age and Months of Death according to The causes of childhood deaths guide 2016**

(from one month to less than a year) من شهر إلى أقل من سنة												سن الوفاة Age of deaths	الكود Code	دليل أمراض الطفولة The causes of childhood deaths guide
إجمالي Total	-11	-10	-9	-8	-7	-6	-5	-4	-3	-2	-1	شهر الوفاة Months of Death		
54	3	4	4	5	6	7	1	4	5	11	4		<b>Total</b>	الجملة
5	0	0	0	2	1	0	0	1	1	0	0	Jan	3061	حوادث النقل Transportation Accidents
4	0	0	1	0	1	1	0	0	0	0	1	Feb		
4	0	0	0	1	0	1	0	1	0	0	1	Mar		
3	0	0	0	0	2	0	0	0	0	1	0	Apr		
5	0	0	0	0	0	1	0	1	0	3	0	May		
3	0	1	0	0	0	2	0	0	0	0	0	Jun		
7	0	0	1	2	1	0	0	0	1	0	2	Jul		
6	0	0	1	0	0	1	1	0	0	3	0	Aug		
8	2	1	0	0	0	0	0	1	1	3	0	Sep		
3	1	0	0	0	0	1	0	0	1	0	0	Oct		
4	0	2	1	0	0	0	0	0	0	1	0	Nov		
2	0	0	0	0	1	0	0	0	1	0	0	Dec		
14	1	1	0	1	1	1	2	0	2	3	2		<b>Total</b>	الجملة
4	0	1	0	0	0	0	1	0	1	1	0	Mar	3062	الغرق و الغمر في الماء بصفه عرضيه Drowning and immersion in water incidental
1	0	0	0	0	0	0	0	0	0	0	1	May		
2	0	0	0	0	0	1	1	0	0	0	0	Jun		
1	0	0	0	0	0	0	0	0	0	1	0	Jul		
2	0	0	0	0	1	0	0	0	0	1	0	Aug		
2	1	0	0	1	0	0	0	0	0	0	0	Sep		
1	0	0	0	0	0	0	0	0	1	0	0	Oct		
1	0	0	0	0	0	0	0	0	0	0	1	Dec		

**Table No (21) : Infants of one month to less than a year age old Deaths , by Age and Months of Death according to The causes of childhood deaths guide 2016**

(from one month to less than a year) من شهر إلى أقل من سنة												سن الوفاة Age of deaths	الكود Code	دليل أمراض الطفولة The causes of childhood deaths guide		
إجمالي Total	-11	-10	-9	-8	-7	-6	-5	-4	-3	-2	-1	شهر الوفاة Months of Death				
17	1	1	1	0	1	1	2	3	2	2	3		<b>Total</b>	الجملة		
2	0	0	0	0	1	0	0	0	0	1	0	Jan	3063	تهديدات التنفس العرضية الأخرى Other occasional breathing threats		
5	0	0	0	0	0	1	1	0	2	0	1	Feb				
1	1	0	0	0	0	0	0	0	0	0	0	Mar				
1	0	0	0	0	0	0	0	0	0	1	0	Apr				
1	0	0	1	0	0	0	0	0	0	0	0	May				
3	0	1	0	0	0	0	0	1	0	0	1	Jul				
1	0	0	0	0	0	0	0	1	0	0	0	Oct				
2	0	0	0	0	0	0	1	1	0	0	0	Nov				
1	0	0	0	0	0	0	0	0	0	0	1	Dec				
7	0	2	2	0	0	1	1	1	0	0	0				<b>Total</b>	الجملة
1	0	1	0	0	0	0	0	0	0	0	0	May			3064	التعرض للدخان او النار او اللهب Exposure to smoke, fire or flame
2	0	1	0	0	0	0	0	1	0	0	0	Jul				
1	0	0	0	0	0	0	1	0	0	0	0	Aug				
1	0	0	1	0	0	0	0	0	0	0	0	Oct				
1	0	0	1	0	0	0	0	0	0	0	0	Nov				
1	0	0	0	0	0	1	0	0	0	0	0	Dec				
1	0	0	0	0	0	0	0	0	0	1	0		<b>Total</b>	الجملة		
1	0	0	0	0	0	0	0	0	0	1	0	Jan	3065	التسمم العارض بمواد ضاره او التعرض لها Poisoning with harmful substances or exposure		
1	0	0	0	1	0	0	0	0	0	0	0					
1	0	0	0	1	0	0	0	0	0	0	0	Aug	3066	الاعتداء بغير ذلك من الكيماويات او المواد المؤذية Assault other than harmful chemicals or substances		
1	0	0	0	1	0	0	0	0	0	0	0	Aug				
96	9	2	10	2	8	8	8	10	9	15	15		<b>Total</b>	الجملة		
5	0	0	0	0	0	1	0	1	1	2	0	Jan	3067	جميع الاسباب الخارجية الاخرى All other external causes		
5	1	0	0	0	1	0	0	2	0	1	0	Feb				
3	1	0	0	2	0	0	0	0	0	0	0	Mar				
5	0	1	1	0	1	1	0	0	0	0	1	Apr				
5	1	1	0	0	0	0	0	0	1	2	0	May				
12	1	0	0	0	3	2	1	1	2	0	2	Jun				
9	1	0	1	0	1	2	0	1	0	1	2	Jul				
10	2	0	2	0	0	1	1	2	1	0	1	Aug				
8	1	0	1	0	1	0	1	0	1	2	1	Sep				
12	0	0	1	0	0	1	2	2	0	1	5	Oct				
8	0	0	2	0	0	0	1	1	0	3	1	Nov				
14	1	0	2	0	1	0	2	0	3	3	2	Dec				



جدول رقم ( ٢٢ ) : وفيات الأطفال الرضع ( أقل من سنة ) طبقا للسبب وسبب الوفاة وفقا لدليل امراض الطفولة عام ٢٠١٦

Table No (22): Infants Mortality by Age According to The causes of childhood deaths guide 2016

(Less than a Year) أقل من سنة													الكود	دليل أمراض الطفولة
إجمالي Total	-11	-10	-9	-8	-7	-6	-5	-4	-3	-2	-1	1-	Code	The causes of childhood deaths guide
39301	526	665	933	964	1173	1659	1900	2368	2834	3712	5106	17461	إجمالي الجمهورية Total Egypt	
2231	72	66	144	122	150	181	231	287	242	293	255	188	3002	الاسهال والالتهابات المعديه Diarrhea and gastro- intestinal infections are supposed to have originated infection
9	0	0	1	0	0	1	1	0	0	1	4	1	3004	التدرن - الدرن - السل Tuberculosis
26	0	0	1	2	0	3	4	0	1	3	5	7	3005	التيتانوس Tetanus
10	0	0	0	1	0	1	0	4	0	0	1	3	3006	الأمراض المعوية المعديه الأخرى Other intestinal infectious diseases
7	0	0	0	1	0	0	0	0	0	1	1	4	3007	الشاهون السعال الديكي Shaheen of whooping cough
5	0	0	1	0	0	0	0	0	0	0	0	4	3008	العدوي بالمكورات السحائيه Meningococcal infection
1430	16	17	24	32	29	47	45	57	99	134	237	693	3009	تسمم دموى Bloody poisoning
3	0	0	0	0	0	0	0	0	0	1	0	2	3011	الحصيه Measles

تابع جدول رقم ( ٢٢ ) : وفيات الأطفال الرضع ( أقل من سنة ) طبقا للسنة وسبب الوفاة وفقا لدليل امراض الطفولة عام ٢٠١٦

Cont, Table No (22): Infants Mortality by Age according to The causes of childhood deaths guide 2016

إجمالي Total	(Less than a Year) أقل من سنة												الكود	دليل أمراض الطفولة
	-11	-10	-9	-8	-7	-6	-5	-4	-3	-2	-1	1-	Code	The causes of childhood deaths guide
1	0	0	0	0	0	0	0	0	0	0	0	1	3012	مرض تسبب عن فيروس الايدز وادي الي امراض معديه وطفيليه Disease caused the Valley of the AIDS virus, into infectious and parasitic diseases
165	6	7	7	10	11	15	13	16	22	16	18	24	3013	الأمراض الفيروسية الأخرى Other viral diseases
25	1	0	2	0	4	5	1	3	2	2	3	2	3015	باقي الأمراض المعدية والطفيلية The rest of infectious and parasitic diseases
52	2	2	3	1	4	4	4	3	5	9	3	12	3017	سرطان الدم - لوكيميا Blood - leukemia
140	5	4	11	8	6	12	10	14	9	17	15	29	3018	باقي الأمراض الخبيثة Rest of malignant diseases
16	0	0	3	0	0	2	1	1	1	2	3	3	3019	سرطان له لايده بالاذن الوسطي او اعضاء الجهاز التنفسي Carcinoma in situ with permission centrist or respiratory members
110	2	2	1	6	4	8	3	6	4	14	18	42	3021	الإنيميا - فقر الدم Anemia - Anemia
135	1	1	5	5	5	5	7	4	5	15	16	66	3022	باقي امراض الدم وأعضاء تكوين الدم وإضطرابات معنية تتضمن اجهزة المناعه The rest of blood diseases and blood-forming organs and disorders involved
143	2	1	1	1	6	4	8	9	12	6	33	60	3024	سوء التغذية والصور الأخرى من النقص التغذوي Malnutrition and other images from nutritional

تابع جدول رقم ( ٢٢ ) : وفيات الأطفال الرضع ( أقل من سنة ) طبقا للسنة وسبب الوفاة وفقا لدليل امراض الطفولة عام ٢٠١٦

Cont, Table No (22): Infants Mortality by Age according to The causes of childhood deaths guide 2016

إجمالي Total	(Less than a Year) أقل من سنة												الكود	دليل أمراض الطفولة
	-11	-10	-9	-8	-7	-6	-5	-4	-3	-2	-1	1-	Code	The causes of childhood deaths guide
702	18	27	33	47	59	64	60	69	64	97	87	77	3025	باقي امراض الغدد الصماء والتغذية والاستقلاب The rest of Endocrine, nutritional and metabolic diseases
35	0	0	3	2	1	2	3	2	2	6	8	6	3027	التهاب السحايا Meningitis
408	17	20	18	22	34	27	29	27	26	40	56	92	3028	باقي امراض الجهاز العصبي The rest of the nervous system disease
7166	101	144	146	171	201	305	365	420	551	709	1006	3047	3030	امراض الجهاز الدورى Circulatory system diseases
6782	101	159	209	198	290	426	510	700	776	932	1045	1436	3032	الالتهاب الرئوى Pneumonia
481	10	13	13	10	22	30	32	51	64	70	94	72	3033	العدوى التنفسية الحادة الأخرى Other acute respiratory infections
2788	33	36	49	65	71	107	107	164	173	286	404	1293	3034	باقي أمراض الجهاز التنفسي The rest of the respiratory system diseases
582	11	8	22	20	23	37	33	38	45	67	86	192	3035	امراض الجهاز الهضمي Gastroenterology
201	6	5	6	10	7	9	15	11	18	18	30	66	3036	امراض الجهاز التناسلى البولى Reproductive urologis
3	0	0	1	0	0	0	0	0	0	0	0	2	3038	تأثر الجنين او الوليد بعوامل فى الأم أو بمضاعفات للحمل أو الولادة والنفاس Fetus and newborn affected by factors in the mother or complications of pregnancy or childbirth and postpartum

تابع جدول رقم ( ٢٢ ) : وفيات الأطفال الرضع ( أقل من سنة ) طبقا للسنة وسبب الوفاة وفقا لدليل امراض الطفولة عام ٢٠١٦

Cont, Table No (22): Infants Mortality by Age according to The causes of childhood deaths guide 2016

(Less than a Year) أقل من سنة													الكود	دليل أمراض الطفولة
إجمالي Total	-11	-10	-9	-8	-7	-6	-5	-4	-3	-2	-1	1-	Code	The causes of childhood deaths guide
2009	0	4	1	0	2	0	0	1	0	4	30	1967	3039	اضطرابات تتعلق بطول مدة الحمل او نمو الجنين Disorders related to length of gestation and fetal growth
1	0	0	0	0	0	0	0	0	0	0	0	1	3040	الإصابات الوليدية - الرضوح اثناء الولادة Neonatal injuries - trauma during childbirth
68	0	0	0	0	0	0	0	1	2	2	8	55	3041	نقص أكسجين الدم داخل الرحم واختناق الوليد Hypoxia and intrauterine asphyxia newborn
1476	0	1	2	2	3	3	6	5	13	25	56	1360	3042	ضائقه الوليد التنفسيه Respiratory distress of newborn
130	1	0	0	0	0	2	1	1	1	2	3	119	3043	التهاب الرئة الخلقي Congenital lung inflammation
97	0	1	0	0	0	0	0	0	1	0	3	92	3044	حالات تنفسية اخرى في الوليد Other respiratory cases in newborn
41	0	0	0	0	0	0	0	0	0	0	0	41	3045	انتان جرثومي في الوليد Bacterial infection in the newborn
1	0	0	0	0	0	0	0	0	0	0	0	1	3046	التهاب السره في الوليد المصحوب او غير المصحوب بنزف بسيط Omphalitis in newborn accompanied and unaccompanied simple bleeding

تابع جدول رقم ( ٢٢ ) : وفيات الأطفال الرضع ( أقل من سنة ) طبقا للسن وسبب الوفاة وفقا لدليل امراض الطفولة عام ٢٠١٦

Cont, Table No (22): Infants Mortality by Age according to The causes of childhood deaths guide 2016

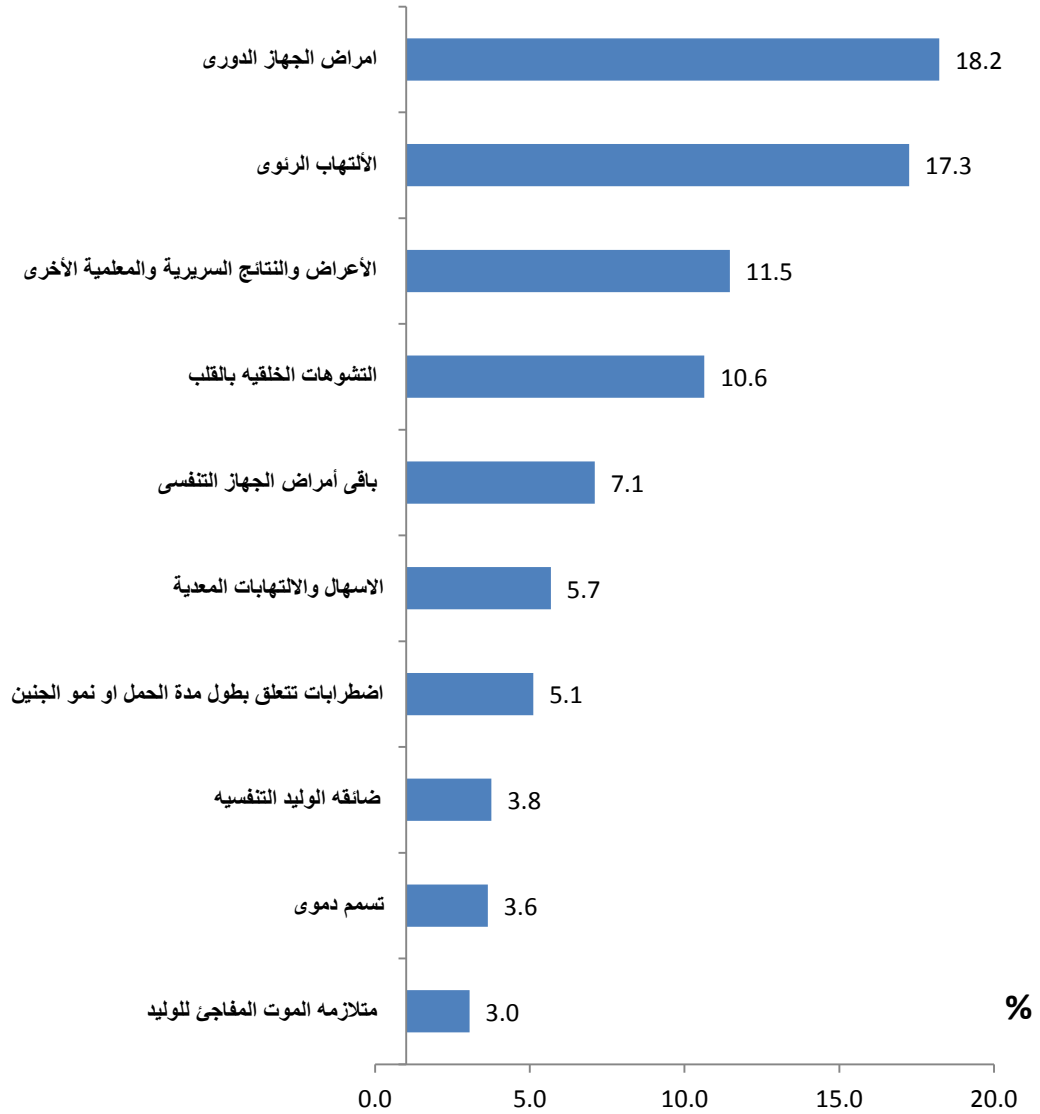
إجمالي Total	(Less than a Year) أقل من سنة												الكود Code	دليل أمراض الطفولة The causes of childhood deaths guide
	-11	-10	-9	-8	-7	-6	-5	-4	-3	-2	-1	1-		
71	0	0	0	0	0	0	0	0	1	0	8	62	3047	اضطرابات نزفيه واضطرابات الدم بالجنين او الوليد Bleeding disorders and disorders of the blood to the fetus or newborn
153	0	1	3	2	2	2	4	2	4	5	11	117	3048	باقي الحالات في الفترة حواي الملاذه The rest of the cases in the perinatal period
25	2	0	2	2	0	5	2	1	0	1	5	5	3050	استسقاء الرأس الخلقي Congenital hydrocephalus
373	12	14	20	29	12	13	23	26	31	41	55	97	3051	التشوهات الخلقية الأخرى بالجهاز العصبي Other congenital malformations of the nervous system
4180	59	67	90	117	135	191	203	258	367	438	627	1628	3052	التشوهات الخلقية بالقلب Congenital heart defec
11	0	0	0	0	0	1	0	1	0	0	2	7	3053	التشوهات الخلقية بالشرايين الكبيره Congenital malformations of the arteries big
71	1	2	3	0	0	3	2	1	3	4	11	41	3054	المراتب المتوازيه والجينات الواصمه غير مصنفة في مكان اخر Alemratbaat parallel and genes Allowasamh not elsewhere classified
959	3	14	19	10	14	18	22	34	50	62	120	593	3055	التشوهات الخلقية الأخرى Other congenital malformations

Cont, Table No (22): Infants Mortality by Age according to The causes of childhood deaths guide 2016

(Less than a Year) أقل من سنة													الكود	دليل أمراض الطفولة
إجمالي Total	-11	-10	-9	-8	-7	-6	-5	-4	-3	-2	-1	1-	Code	The causes of childhood deaths guide
1198	8	13	22	15	25	38	60	45	86	137	161	588	3057	متلازمة الموت المفاجئ للوليد Sudden death syndrome of the newborn
4504	19	23	47	41	35	66	76	86	130	215	547	3219	3058	الأعراض والنتائج السريرية والمعلومية الأخرى Symptoms and clinical findings and other parametric
51	3	3	3	3	2	4	5	2	6	5	7	8	3059	جميع الأمراض الأخرى All other diseases
60	3	4	4	5	6	7	1	4	5	11	4	6	3061	حوادث النقل Transportation Accidents
14	1	1	0	1	1	1	2	0	2	3	2	0	3062	الغرق و الغمر في الماء بصفه عرضيه Drowning and immersion in water incidental
22	1	1	1	0	1	1	2	3	2	2	3	5	3063	تهديدات التنفس العرضية الأخرى Other occasional breathing threats
9	0	2	2	0	0	1	1	1	0	0	0	2	3064	التعرض للدخان او النار او اللهب Exposure to smoke, fire or flame
1	0	0	0	0	0	0	0	0	0	1	0	0	3065	التسمم المعارض بمواد ضاره او التعرض لها Aard poisoning harmful substances or exposure
1	0	0	0	1	0	0	0	0	0	0	0	0	3066	الاعتداء بغير ذلك من الكيماويات او المواد المؤذيه Assault other than harmful chemicals or substances
119	9	2	10	2	8	8	8	10	9	15	15	23	3067	جميع الأسباب الخارجية الأخرى All other external causes

أهم أسباب وفيات الاطفال الرضع طبقا لسبب الوفاة وفقا لدليل امراض الطفولة عام ٢٠١٦

The main causes of infant mortality by cause of childhood Deaths Guide ,2016



جدول رقم ( ٢٣ ) : معدلات وفيات الأطفال أقل من ٧ أيام و المواليد المبكرة ( أقل من شهر) والأطفال الرضع ( أقل من سنة)

ودون الخامسة طبقا للمحافظات عام ٢٠١٦

**Table No (23) : Early Neonatal , Neonatal , Infant and Under Five Mortality Rate by Governorate, 2016**

Governorate	وفيات الاطفال أقل من ٥ سنوات		وفيات الأطفال الرضع ( أقل من سنة )		وفيات المواليد المبكرة ( أقل من شهر )		وفيات أقل من ٧ أيام		المحافظة
	Under Five Mortality		Infant Mortality (Less than one year)		Neonatal Mortality		Early Neonatal Mortality		
	المعدل بالالف Rate (per 1000)	أعداد No.	المعدل بالالف Rate (per 1000)	أعداد No.	المعدل بالالف Rate (per 1000)	أعداد No.	المعدل بالالف Rate (per 1000)	أعداد No.	
<b>Total</b>	<b>19.6</b>	<b>50948</b>	<b>15.1</b>	<b>39301</b>	<b>6.7</b>	<b>17461</b>	<b>2.6</b>	<b>6832</b>	الإجمالي
<b>Cairo</b>	31.7	7652	25.1	6054	15.1	3651	6.8	1649	القاهرة
<b>Alexandria</b>	28.3	3532	24.2	3015	16.2	2021	8.5	1063	الإسكندرية
<b>Port-Said</b>	15.9	244	13.9	212	8.0	123	5.5	84	بورسعيد
<b>Suez</b>	15.4	259	12.5	210	7.2	121	3.3	56	السويس
<b>Demietta</b>	14.5	536	11.8	439	6.8	251	3.6	132	دمياط
<b>Dakahlia</b>	15.4	2397	11.5	1792	4.7	728	1.5	239	الدقهلية
<b>Sharkia</b>	14.0	2625	9.8	1844	3.1	575	0.8	146	الشرقية
<b>Kalyoubia</b>	16.3	2181	12.8	1709	6.3	846	1.9	255	القليوبية
<b>Kafr EL sheikh</b>	14.0	1268	10.4	940	4.0	361	0.9	79	كفر الشيخ
<b>Gharbia</b>	16.5	2062	12.8	1609	6.6	823	2.0	255	الغربية
<b>Menoufia</b>	16.6	1905	13.0	1491	7.0	804	2.1	243	المنوفية
<b>Behera</b>	14.6	2610	10.6	1901	4.4	786	1.3	227	البحيرة
<b>Ismailia</b>	18.1	683	13.7	514	7.4	280	2.8	107	الإسماعيلية
<b>Giza</b>	16.2	3608	12.4	2768	5.4	1202	1.8	400	الجيزة
<b>Beni-Suef</b>	22.0	2235	17.5	1775	6.0	612	2.5	255	بنى سويف
<b>Fayoum</b>	18.3	2037	13.5	1502	2.4	266	0.4	44	الفيوم
<b>Menia</b>	20.5	3641	15.8	2809	4.2	738	0.9	162	المنيا
<b>Asyout</b>	30.1	4339	23.7	3413	10.0	1441	5.3	759	اسيوط
<b>Suhag</b>	19.5	2996	14.3	2199	3.6	557	1.0	156	سوهاج
<b>Qena</b>	19.7	1947	15.3	1512	5.7	562	2.3	226	قنا
<b>Aswan</b>	13.9	592	9.4	401	3.1	134	0.7	31	اسوان
<b>Luxor</b>	19.2	655	14.4	491	6.6	225	3.3	114	الاقصر
<b>Red Sea</b>	13.4	128	9.0	86	4.4	42	1.8	17	البحر الاحمر
<b>ELWadi ELGidid</b>	13.6	84	8.9	55	3.9	24	2.3	14	الوادى الجديد
<b>Matrouh</b>	15.6	362	12.1	282	5.3	123	2.2	50	مطروح
<b>North Sinai</b>	24.7	289	18.9	221	11.5	134	4.3	50	شمال سيناء
<b>South Sinai</b>	24.0	81	16.9	57	9.2	31	5.6	19	جنوب سيناء



جدول رقم (٢٤) : أعداد وفيات الاطفال الرضع والأطفال من سنة إلى ٥ سنوات و الاطفال أقل من خمس سنوات بحضر وريف المحافظات طبقا للنوع عام ٢٠١٦

Table No (24) : Infant , Child and Under 5 Mortality by Governorates According to Urban/Rural And Sex 2016

Governorate		وفيات الاطفال (أقل من ٥ سنوات)			وفيات الاطفال (من سنة /أقل من ٥ سنوات)			وفيات الرضع (أقل من سنة)			المحافظة
		Under Five Mortality			Child Mortality (less than 1 year / Under 5)			Infant Mortality			
		جملة Total	إناث Female	ذكور Male	جملة Total	إناث Female	ذكور Male	جملة Total	إناث Female	ذكور Male	
Total	Urban	30882	13616	17266	6512	2807	3705	24370	10809	13561	حضر
	Rural	20066	9855	10211	5135	2423	2712	14931	7432	7499	ريف
	Total	50948	23471	27477	11647	5230	6417	39301	18241	21060	جملة
Cairo	Urban	7652	3289	4363	1598	682	916	6054	2607	3447	حضر
	Rural	0	0	0	0	0	0	0	0	0	ريف
	Total	7652	3289	4363	1598	682	916	6054	2607	3447	جملة
Alexandria	Urban	3265	1426	1839	442	184	258	2823	1242	1581	حضر
	Rural	267	122	145	75	30	45	192	92	100	ريف
	Total	3532	1548	1980	517	214	299	3015	1334	1681	جملة
Port-Said	Urban	244	103	141	32	13	19	212	90	122	حضر
	Rural	0	0	0	0	0	0	0	0	0	ريف
	Total	244	103	141	32	13	19	212	90	122	جملة
Suez	Urban	259	117	142	49	26	23	210	91	119	حضر
	Rural	0	0	0	0	0	0	0	0	0	ريف
	Total	259	117	142	49	26	23	210	91	119	جملة
Demietta	Urban	384	173	211	54	23	31	330	150	180	حضر
	Rural	152	66	86	43	15	28	109	51	58	ريف
	Total	536	239	297	97	38	59	439	201	238	جملة
Dakahlia	Urban	1424	643	781	321	147	174	1103	496	607	حضر
	Rural	973	435	538	284	124	160	689	311	378	ريف
	Total	2397	1078	1319	605	271	334	1792	807	985	جملة
Sharkia	Urban	842	410	432	262	121	141	580	289	291	حضر
	Rural	1783	817	966	519	224	295	1264	593	671	ريف
	Total	2625	1227	1398	781	345	436	1844	882	962	جملة
Kalyoubia	Urban	1140	451	689	219	85	134	921	366	555	حضر
	Rural	1041	477	564	253	127	126	788	350	438	ريف
	Total	2181	928	1253	472	212	260	1709	716	993	جملة

تابع جدول رقم (٢٤) : أعداد وفيات الاطفال الرضع والأطفال من سنة إلى ٥ سنوات و الاطفال أقل من خمس سنوات بحضر وريف المحافظات طبقا للنوع عام ٢٠١٦

Cont, Table No (24) : Infant , Child and Under 5 Mortality by Governorates According to Urban/Rural And Sex 2016

Governorate		وفيات الاطفال (أقل من ٥ سنوات)			وفيات الاطفال (من سنة /أقل من ٥ سنوات)			وفيات الرضع (أقل من سنة)			المحافظة
		Under Five Mortality			Child Mortality (less than 1 year / Under 5)			Infant Mortality			
		جملة Total	إناث Female	ذكور Male	جملة Total	إناث Female	ذكور Male	جملة Total	إناث Female	ذكور Male	
Kafr EL sheikh	Urban	527	220	307	119	48	71	408	172	236	حضر
	Rural	741	330	411	209	94	115	532	236	296	ريف
	Total	1268	550	718	328	142	186	940	408	532	جملة
Gharbia	Urban	1285	581	704	267	115	152	1018	466	552	حضر
	Rural	777	343	434	186	82	104	591	261	330	ريف
	Total	2062	924	1138	453	197	256	1609	727	882	جملة
Menoufia	Urban	1111	470	641	198	84	114	913	386	527	حضر
	Rural	794	364	430	216	83	133	578	281	297	ريف
	Total	1905	834	1071	414	167	247	1491	667	824	جملة
Behera	Urban	1341	584	757	380	147	233	961	437	524	حضر
	Rural	1269	598	671	329	153	176	940	445	495	ريف
	Total	2610	1182	1428	709	300	409	1901	882	1019	جملة
Ismailia	Urban	500	241	259	102	47	55	398	194	204	حضر
	Rural	183	87	96	67	26	41	116	61	55	ريف
	Total	683	328	355	169	73	96	514	255	259	جملة
Giza	Urban	2160	935	1225	471	198	273	1689	737	952	حضر
	Rural	1448	657	791	369	168	201	1079	489	590	ريف
	Total	3608	1592	2016	840	366	474	2768	1226	1542	جملة
Beni-Suef	Urban	869	406	463	145	69	76	724	337	387	حضر
	Rural	1366	650	716	315	135	180	1051	515	536	ريف
	Total	2235	1056	1179	460	204	256	1775	852	923	جملة
Fayoum	Urban	663	292	371	197	88	109	466	204	262	حضر
	Rural	1374	732	642	338	180	158	1036	552	484	ريف
	Total	2037	1024	1013	535	268	267	1502	756	746	جملة
Menia	Urban	1119	503	616	288	125	163	831	378	453	حضر
	Rural	2522	1264	1258	544	264	280	1978	1000	978	ريف
	Total	3641	1767	1874	832	389	443	2809	1378	1431	جملة
Asyout	Urban	2757	1190	1567	577	251	326	2180	939	1241	حضر
	Rural	1582	893	689	349	179	170	1233	714	519	ريف
	Total	4339	2083	2256	926	430	496	3413	1653	1760	جملة
Suhag	Urban	1084	535	549	291	132	159	793	403	390	حضر
	Rural	1912	1017	895	506	272	234	1406	745	661	ريف
	Total	2996	1552	1444	797	404	393	2199	1148	1051	جملة

تابع جدول رقم (٢٤) : أعداد وفيات الاطفال الرضع والأطفال من سنة إلى ٥ سنوات و الاطفال أقل من خمس سنوات بحضر وريف المحافظات طبقا للنوع عام ٢٠١٦

Cont, Table No (24) : Infant , Child and Under 5 Mortality by Governorates According to Urban/Rural And Sex 2016

Governorate		وفيات الاطفال (أقل من ٥ سنوات)			وفيات الاطفال (من سنة /أقل من ٥ سنوات)			وفيات الرضع (أقل من سنة)			المحافظة
		Under Five Mortality			Child Mortality (less than 1 year / Under 5)			Infant Mortality			
		جملة Total	إناث Female	ذكور Male	جملة Total	إناث Female	ذكور Male	جملة Total	إناث Female	ذكور Male	
Qena	Urban	719	321	398	131	50	81	588	271	317	حضر
	Rural	1228	675	553	304	161	143	924	514	410	ريف
	Total	1947	996	951	435	211	224	1512	785	727	جملة
Aswan	Urban	297	138	159	76	29	47	221	109	112	حضر
	Rural	295	154	141	115	54	61	180	100	80	ريف
	Total	592	292	300	191	83	108	401	209	192	جملة
Luxor	Urban	438	221	217	99	55	44	339	166	173	حضر
	Rural	217	109	108	65	30	35	152	79	73	ريف
	Total	655	330	325	164	85	79	491	245	246	جملة
Red Sea	Urban	128	67	61	42	21	21	86	46	40	حضر
	Rural	0	0	0	0	0	0	0	0	0	ريف
	Total	128	67	61	42	21	21	86	46	40	جملة
ELWadi ELGidid	Urban	62	26	36	20	6	14	42	20	22	حضر
	Rural	22	13	9	9	7	2	13	6	7	ريف
	Total	84	39	45	29	13	16	55	26	29	جملة
Matrouh	Urban	303	143	160	65	33	32	238	110	128	حضر
	Rural	59	26	33	15	7	8	44	19	25	ريف
	Total	362	169	193	80	40	40	282	129	153	جملة
North Sinai	Urban	234	94	140	47	19	28	187	75	112	حضر
	Rural	55	22	33	21	5	16	34	17	17	ريف
	Total	289	116	173	68	24	44	221	92	129	جملة
South Sinai	Urban	75	37	38	20	9	11	55	28	27	حضر
	Rural	6	4	2	4	3	1	2	1	1	ريف
	Total	81	41	40	24	12	12	57	29	28	جملة

جدول رقم (٢٥) : معدلات وفيات الأطفال دون الخامسة بالمحافظات خلال الفترة (٢٠٠٧ - ٢٠١٦)

Table No (25) : Under 5 Mortality Rates by Governorates (2007-2016)

Governorates	2016			2015	2014	2013	2012	2011	2010	2009	2008	2007	السنة المحافظات
	جملة	ريف	حضر										
	Total	Rural	Urban										
<b>Total</b>	19.6	14.8	24.9	20.3	18.9	19.1	19.7	19.1	18.7	16.9	20.6	22.7	اجمالي الجمهورية
<b>Cairo</b>	31.7	0.0	31.7	33.0	31.1	30.2	31.1	31.7	25.4	22.2	29.1	31.4	القاهرة
<b>Alexandria</b>	28.3	14.1	30.9	29.6	26.6	24.3	20.4	20.2	21.5	20.0	21.2	21.2	الإسكندرية
<b>Port-Said</b>	15.9	0.0	15.9	15.1	16.9	15.4	18.0	18.1	19.0	16.0	20.8	18.4	بورسعيد
<b>Suez</b>	15.4	0.0	15.4	15.8	14.1	13.8	18.1	12.4	15.8	13.5	15.5	19.1	السويس
<b>Helwan</b>	0.0	0.0	0.0	0.0	0.0	0.0	0.0	0.0	17.2	12.6	0.0	0.0	حلوان
<b>6th October</b>	0.0	0.0	0.0	0.0	0.0	0.0	0.0	0.0	13.1	12.5	0.0	0.0	السادس من أكتوبر
<b>Demietta</b>	14.5	9.7	18.0	15.5	15.9	15.0	14.8	13.3	13.0	11.4	14.1	12.0	دمياط
<b>Dakahlia</b>	15.4	14.2	16.3	15.3	15.1	16.5	16.4	15.6	14.0	14.5	16.4	17.1	الدقهلية
<b>Sharkia</b>	14.0	14.1	13.8	15.4	14.4	14.7	15.6	15.7	16.2	16.1	16.6	18.9	الشرقية
<b>Kalyoubia</b>	16.3	14.3	18.7	17.0	15.9	13.8	15.1	14.7	14.5	11.8	14.9	16.8	القليوبية
<b>Kafr EL sheikh</b>	14.0	11.0	23.0	14.1	12.6	13.0	14.5	13.1	11.7	10.7	12.3	12.3	كفر الشيخ
<b>Gharbia</b>	16.5	13.1	19.5	15.8	14.1	14.8	15.5	14.2	12.9	12.0	14.5	15.8	الغربية
<b>Menoufia</b>	16.6	11.1	25.8	17.9	16.5	16.7	15.8	16.1	14.6	13.4	15.3	16.4	المنوفية
<b>Behera</b>	14.6	12.9	16.6	15.0	13.8	13.4	12.7	12.9	12.1	10.0	14.0	14.0	البحيرة
<b>Ismailia</b>	18.1	10.8	24.1	20.6	15.9	17.3	17.6	17.3	16.7	17.0	19.7	18.3	الإسماعيلية
<b>Giza</b>	16.2	14.3	17.7	16.6	15.4	14.7	13.7	11.9	14.1	14.1	15.1	16.7	الجيزة

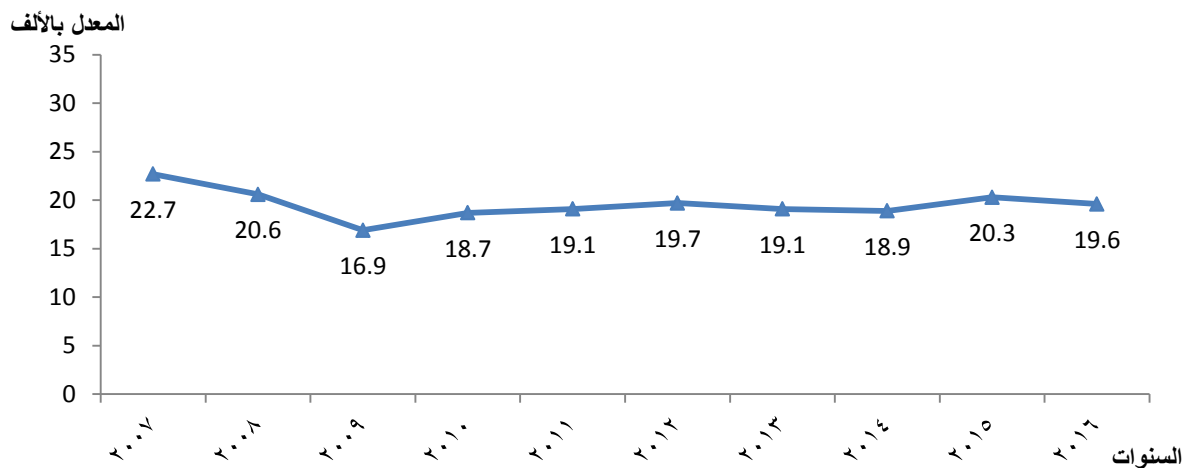
تابع جدول رقم (٢٥) : معدلات وفيات الأطفال دون الخامسة بالمحافظات خلال الفترة (٢٠٠٧ - ٢٠١٦)

Cont,Table No (25) :Under 5 Mortality Rates by Governorates (2007-2016)

Governorates	2016			2015	2014	2013	2012	2011	2010	2009	2008	2007	السنة المحافظات
	جملة	ريف	حضر										
	Total	Rural	Urban										
Beni-Suef	22.0	21.6	22.7	22.5	21.6	23.5	26.2	22.9	25.9	21.6	27.0	30.9	بني سويف
Fayoum	18.3	17.7	19.6	18.7	18.5	18.1	20.2	18.9	18.5	17.0	19.4	22.7	الفيوم
Menia	20.5	17.7	32.2	20.2	18.7	21.0	19.6	19.2	23.9	20.3	28.4	31.8	المنيا
Asyout	30.1	17.7	50.4	32.8	30.5	30.4	36.3	34.0	36.3	33.5	39.2	44.1	اسيوط
Suhag	19.5	16.3	30.2	19.7	18.2	20.0	24.4	23.8	21.9	20.3	24.5	29.5	سوهاج
Qena	19.7	15.0	41.8	20.8	18.1	19.6	19.7	20.7	22.3	20.3	22.9	23.6	قنا
Aswan	13.9	9.6	24.9	15.3	15.8	17.0	15.9	17.1	16.0	10.7	18.6	21.7	اسوان
Luxor	19.2	9.5	38.5	20.7	18.1	19.2	20.4	21.7	18.7	20.6	27.0	33.6	الأقصر
Red Sea	13.4	0.0	13.4	15.0	14.4	14.5	13.5	12.6	16.9	17.1	18.7	16.2	البحر الأحمر
ELWadi ELGidid	13.6	7.3	19.5	15.8	13.4	17.9	16.2	15.3	19.4	24.0	17.7	31.1	الوادي الجديد
Matrouh	15.6	9.0	18.2	19.0	15.5	20.1	18.5	18.0	11.6	8.6	8.2	32.4	مطروح
North Sinai	24.7	10.5	36.3	25.7	21.7	25.7	19.8	20.8	25.3	22.7	24.9	30.2	شمال سيناء
South Sinai	24.0	6.5	30.7	15.1	17.2	15.9	18.4	17.9	19.6	17.6	21.9	16.8	جنوب سيناء

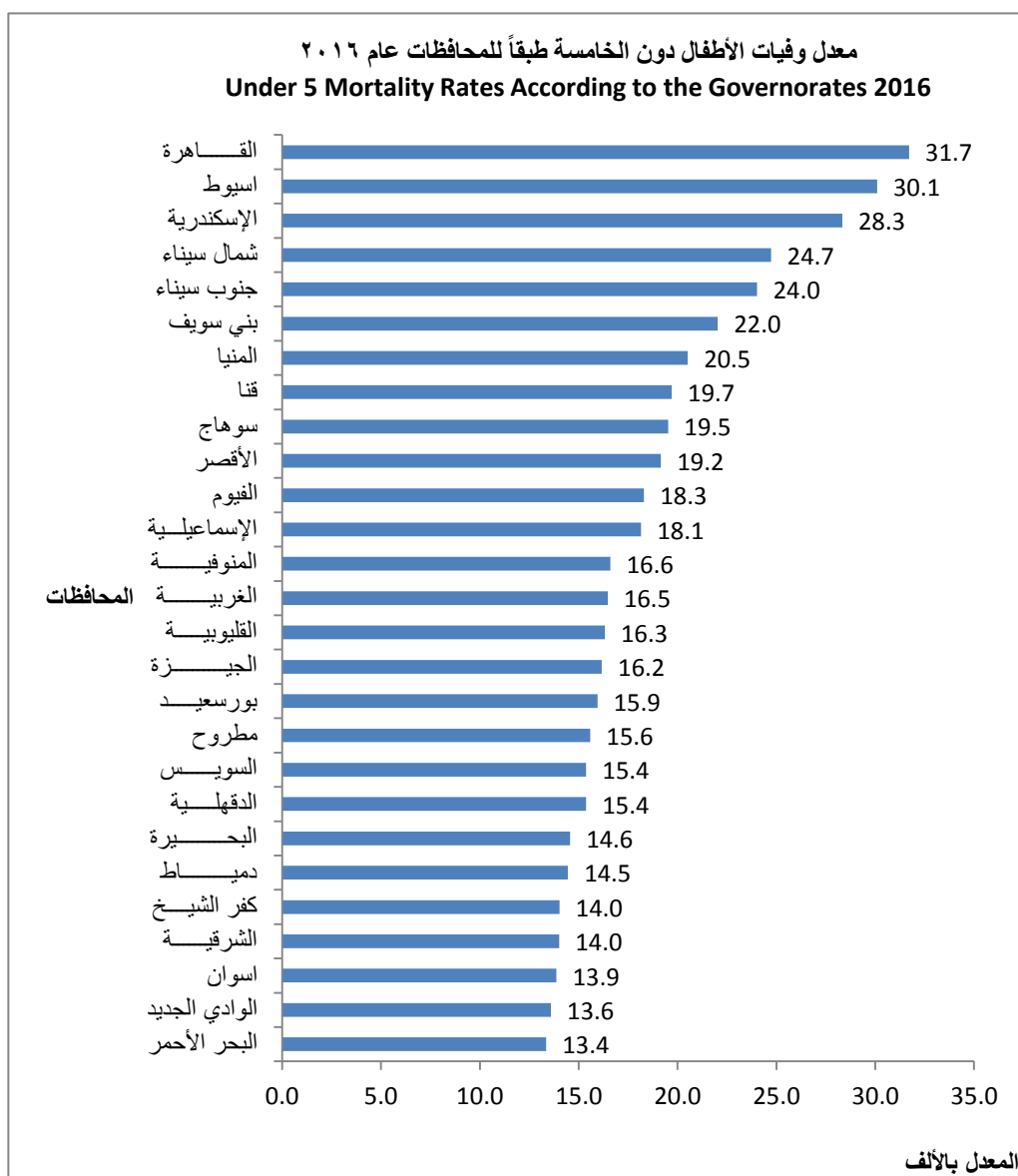
تطور معدل وفيات الأطفال دون الخامسة خلال الفترة (٢٠٠٧-٢٠١٦)

(Trend of Under 5 Mortality Rates Through (2007-2016



معدل وفيات الأطفال دون الخامسة طبقاً للمحافظات عام ٢٠١٦

Under 5 Mortality Rates According to the Governorates 2016



الجزء الثالث - الوفيات

القسم الثالث

وفيات الإصابات

**Part 3 - Deaths**

**Section 3**

**Injury Mortality**

جدول رقم ( ٢٦ ) : النسبة المئوية لوفيات الاصابات طبقا للمحافظات عام ٢٠١٦

Table No ( 26 ) : The percentage of Mortality of Injuries by Governorate,2016

Governorate	(%)	وفيات الاصابات Injury Mortality	الوفيات العامة general mortality	المحافظة
<b>Total</b>	3.7	20673	556148	الاجمالي
<b>Cairo</b>	3.6	3057	85681	القاهرة
<b>Alexandria</b>	4.5	1855	40946	الأسكندرية
<b>Port Said</b>	1.0	44	4442	بورسعيد
<b>Suez</b>	10.8	436	4041	السويس
<b>Damiata</b>	4.8	447	9222	دمياط
<b>Dakahlia</b>	2.9	1150	39084	الدقهلية
<b>Sharqia</b>	2.0	750	37254	الشرقية
<b>Qaliobia</b>	2.4	665	27366	القليوبية
<b>Kafr ElSheekh</b>	2.6	454	17644	كفر الشيخ
<b>Gharbia</b>	1.7	530	31421	الغربية
<b>Monofia</b>	2.4	589	24330	المنوفية
<b>Behara</b>	4.6	1448	31504	البحيرة
<b>Ismailia</b>	8.8	662	7494	الإسماعيلية
<b>Giz</b>	4.4	2028	45661	الجيزة
<b>Bani Suef</b>	3.6	567	15823	بنى سويف
<b>Fayiom</b>	2.2	336	15265	الفيوم
<b>Menia</b>	2.9	784	27053	المنيا
<b>Assiut</b>	5.4	1433	26526	أسيوط
<b>Sohag</b>	4.1	1057	25867	سوهاج
<b>Qena</b>	3.2	543	16937	قنا
<b>Aswan</b>	4.4	337	7686	أسوان
<b>Luxor</b>	3.9	277	7082	الأقصر
<b>Red Sea</b>	11.7	184	1578	البحر الاحمر
<b>New Valley</b>	5.6	56	1004	الوادى الجديد
<b>Matrouh</b>	16.3	379	2329	مطروح
<b>North Saina</b>	22.3	506	2274	شمال سيناء
<b>South Saina</b>	15.6	99	634	جنوب سيناء



نسبة وفيات الإصابات طبقا للمحافظات لإجمالي الوفيات ٢٠١٦

### The Percentage of injury Deaths According to the Governorates 2016

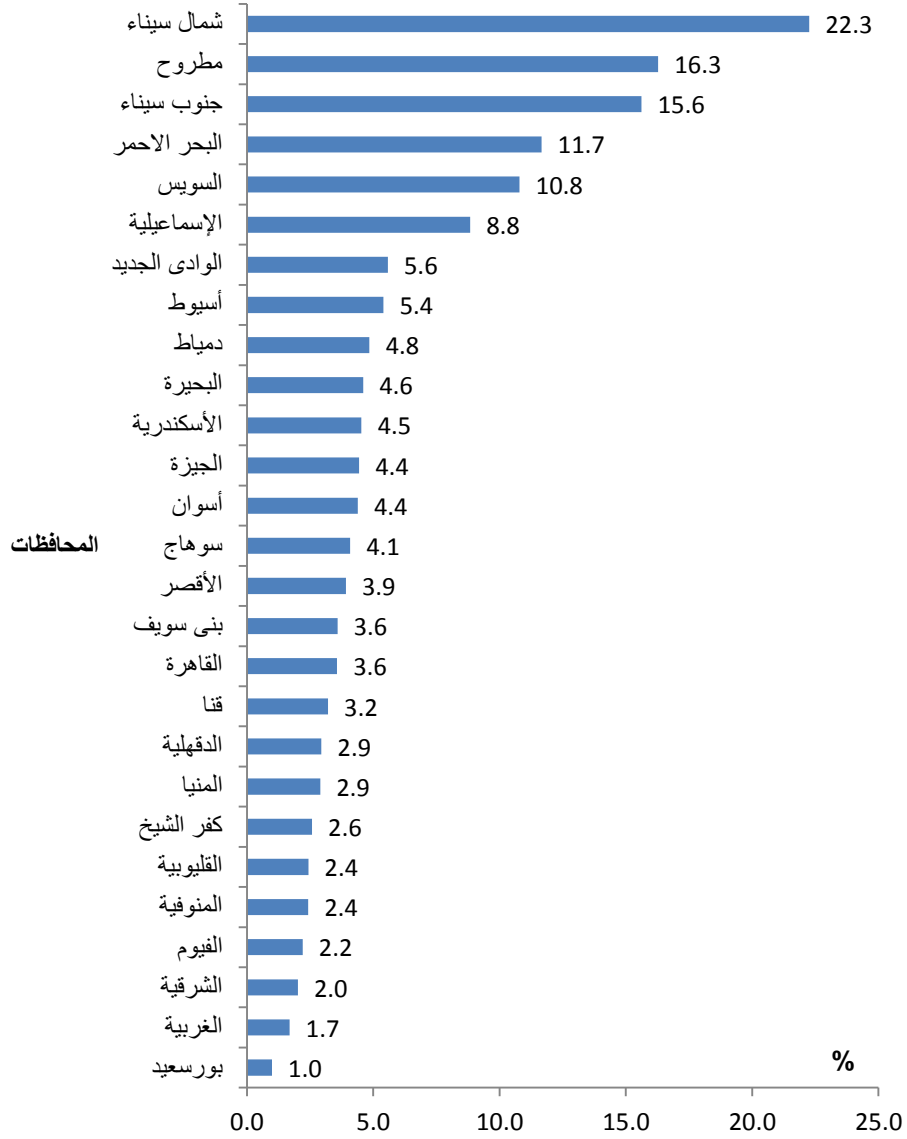


Table No (27) : Number of Injury Mortality by Governorate and Age Group , 2016

Governorate	Total	+65	-55	-45	-35	-25	-15	-5	Less than 5	المحافظة
<b>Total</b>	<b>20673</b>	<b>2014</b>	<b>1838</b>	<b>2056</b>	<b>2359</b>	<b>3327</b>	<b>4587</b>	<b>2207</b>	<b>2285</b>	الاجمالي
Cairo	3057	402	316	335	382	563	625	218	216	القاهرة
Alexandria	1855	233	174	193	203	331	419	160	142	الأسكندرية
Port Said	44	0	8	2	3	6	8	8	9	بورسعيد
Suez	436	19	29	51	65	98	134	22	18	السويس
Damiata	447	29	35	51	46	74	128	53	31	دمياط
Dakahlia	1150	114	152	104	128	156	273	113	110	الدقهلية
Sharqia	750	42	59	75	92	127	186	89	80	الشرقية
Qaliobia	665	45	56	64	76	120	153	82	69	القليوبية
Kafr ElSheekh	454	47	49	48	38	60	99	48	65	كفر الشيخ
Gharbia	530	58	42	60	52	62	126	60	70	الغربية
Monofia	589	47	50	44	59	73	122	80	114	المنوفية
Behara	1448	91	119	152	160	235	298	179	214	البحيرة
Ismaillia	662	51	57	66	81	120	170	65	52	الإسماعيلية
Giza	2028	239	248	236	231	310	349	202	213	الجيزة
Bani Suef	567	27	57	50	60	103	123	63	84	بنى سويف
Fayiom	336	22	9	18	41	58	64	56	68	الفيوم
Menia	784	66	52	68	84	118	190	93	113	المنيا
Assiut	1433	158	118	118	124	200	294	209	212	أسيوط
Sohag	1057	130	74	87	112	117	208	149	180	سوهاج
Qena	543	31	28	54	68	95	112	90	65	قنا
Aswan	337	30	22	35	50	55	75	36	34	أسوان
Luxor	277	47	15	26	25	32	61	29	42	الأقصر
Red Sea	184	25	14	21	24	33	33	18	16	البحر الاحمر
New Valley	56	3	2	9	7	12	9	6	8	الوادي الجديد
Matrouh	379	37	27	39	54	61	108	32	21	مطروح
North Saina	506	17	17	42	79	93	199	31	28	شمال سيناء
South Saina	99	4	9	8	15	15	21	16	11	جنوب سيناء

Table No (28) : Mortality Injuries Road Accidents by Governorate and Age Group ,2016

Governorate	Total	+65	-55	-45	-35	-25	-15	-5	Less than 5	المحافظة
<b>Total</b>	<b>8211</b>	<b>695</b>	<b>837</b>	<b>921</b>	<b>1079</b>	<b>1506</b>	<b>1780</b>	<b>803</b>	<b>590</b>	الاجمالي
Cairo	1198	120	124	125	162	248	290	91	38	القاهرة
Alexandria	705	101	74	85	82	142	135	62	24	الأسكندرية
Port Said	18	0	7	1	1	4	4	1	0	بورسعيد
Suez	270	14	21	33	41	64	79	9	9	السويس
Damiata	298	23	25	41	35	51	75	35	13	دمياط
Dakahlia	593	74	99	57	78	78	132	42	33	الدقهلية
Sharqia	386	25	32	39	55	77	102	35	21	الشرقية
Qaliobia	232	16	21	27	25	36	56	23	28	القليوبية
Kafr ElSheekh	215	9	18	33	24	36	52	19	24	كفر الشيخ
Gharbia	144	10	13	17	18	15	37	17	17	الغربية
Monofia	230	23	23	14	25	38	52	31	24	المنوفية
Behara	772	60	79	96	100	143	139	89	66	البحيرة
Ismailia	413	32	38	45	63	76	96	44	19	الإسماعيلية
Giza	754	41	87	95	113	157	139	65	57	الجيزة
Bani Suef	84	6	9	11	10	14	17	8	9	بنى سويف
Faiyom	92	7	2	5	16	18	16	11	17	الفيوم
Menia	233	14	20	26	21	45	51	23	33	المنيا
Assiut	498	43	55	52	53	91	83	70	51	أسيوط
Sohag	392	28	39	37	47	61	80	50	50	سوهاج
Qena	228	10	14	32	34	36	52	26	24	قنا
Aswan	169	13	13	16	32	29	31	23	12	أسوان
Luxor	73	6	6	6	5	9	28	8	5	الأقصر
Red Sea	39	3	3	7	11	9	4	1	1	البحر الاحمر
New Valley	14	0	1	2	2	3	2	2	2	الوادى الجديد
Matrouh	115	14	11	14	18	20	23	12	3	مطروح
North Saina	42	3	2	5	8	6	2	6	10	شمال سيناء
South Saina	4	0	1	0	0	0	3	0	0	جنوب سيناء

**Table No (29) : Mortality Injuries Except for Road Accidents Mortality by Age Group , 2016**

Governorate	Total	+65	-55	-45	-35	-25	-15	-5	Less than 5	المحافظة
<b>Total</b>	<b>12462</b>	<b>1319</b>	<b>1001</b>	<b>1135</b>	<b>1280</b>	<b>1821</b>	<b>2807</b>	<b>1404</b>	<b>1695</b>	الاجمالي
Cairo	1859	282	192	210	220	315	335	127	178	القاهرة
Alexandria	1150	132	100	108	121	189	284	98	118	الأسكندرية
Port Said	26	0	1	1	2	2	4	7	9	بورسعيد
Suez	166	5	8	18	24	34	55	13	9	السويس
Damiata	149	6	10	10	11	23	53	18	18	دمياط
Dakahlia	557	40	53	47	50	78	141	71	77	الدقهلية
Sharqia	364	17	27	36	37	50	84	54	59	الشرقية
Qaliobia	433	29	35	37	51	84	97	59	41	القليوبية
Kafr ElSheekh	239	38	31	15	14	24	47	29	41	كفر الشيخ
Gharbia	386	48	29	43	34	47	89	43	53	الغربية
Monofia	359	24	27	30	34	35	70	49	90	المنوفية
Behara	676	31	40	56	60	92	159	90	148	البحيرة
Ismaillia	249	19	19	21	18	44	74	21	33	الإسماعيلية
Giza	1274	198	161	141	118	153	210	137	156	الجيزة
Bani Suef	483	21	48	39	50	89	106	55	75	بنى سويف
Fayiom	244	15	7	13	25	40	48	45	51	الفيوم
Menia	551	52	32	42	63	73	139	70	80	المنيا
Assiut	935	115	63	66	71	109	211	139	161	أسيوط
Sohag	665	102	35	50	65	56	128	99	130	سوهاج
Qena	315	21	14	22	34	59	60	64	41	قنا
Aswan	168	17	9	19	18	26	44	13	22	أسوان
Luxor	204	41	9	20	20	23	33	21	37	الأقصر
Red Sea	145	22	11	14	13	24	29	17	15	البحر الاحمر
New Valley	42	3	1	7	5	9	7	4	6	الوادي الجديد
Matrouh	264	23	16	25	36	41	85	20	18	مطروح
North Saina	464	14	15	37	71	87	197	25	18	شمال سيناء
South Saina	95	4	8	8	15	15	18	16	11	جنوب سيناء

**Table No (30) : Injury Mortality by Type of Injury and Age Groups, 2016**

Type of Injury	الجملة / Total	65+	-55	-45	-35	-25	-15	-5	اقل من ٥ Less than 5/	نوع الاصابة
<b>Total</b>	<b>20673</b>	<b>2014</b>	<b>1838</b>	<b>2056</b>	<b>2359</b>	<b>3327</b>	<b>4587</b>	<b>2207</b>	<b>2285</b>	الاجمالي
Road Accidents	8211	695	837	921	1079	1506	1780	803	590	حوادث الطرق ( النقل)
Water transport accidents	22	0	2	0	2	5	7	4	2	حوادث النقل المائي
Falls accidents	1285	122	102	124	133	161	208	160	275	حوادث السقوط
Exposure to inanimate and animate mechanical forces	736	56	42	77	115	159	191	55	41	حوادث التعرض لقوى ميكانيكية حيه /غير حيه
Accidental drowning and submersion	1616	36	35	49	95	180	601	292	328	حوادث الغرق والغمر في الماء بدون قصد
Accidental threats to breathing	91	3	4	5	9	14	9	10	37	حوادث الاختناق
Exposure to electric current radiation and extreme ambient temperature and pressure	643	13	25	48	69	125	174	120	69	حوادث التعرض لصعق كهربائي ،عوامل فيزيائية ،عوامل بيئية
Exposure to smoke,fire and flames	384	40	17	34	41	62	59	47	84	التعرض لحرارة ومواد ساخنة
Contact with venomous animals and plants	17	1	2	2	0	1	2	4	5	التعرض لحيوانات او نباتات سامه
Exposure to forces of nature	47	17	6	1	5	3	4	2	9	التعرض لقوى طبيعية
Accidental poisoning by and exposure to noxious substances	112	4	7	10	7	16	42	7	19	تسمم عارض بكيماويات
Intentional self-harm	62	2	5	5	5	16	23	4	2	حوادث ناجمه عن اذى شخصي متعمد بوسائل متعمدة
Assault	1011	41	52	78	127	176	308	123	106	الاعتداءات باساليب مختلفة
others	6436	984	702	702	672	903	1179	576	718	اخرى

Table (31) : Number of Accidents Injury , Deaths and Rate of Loss ,2016

Governorate	معدل الهلاك (لكل ١٠٠٠) rate of loss(per 1000)	أعداد وفيات الإصابات No. of Accidents Injury Mortality	أعداد الإصابات No of Accidents Injury	المحافظة
<b>Total</b>	28.0	<b>20673</b>	<b>737561</b>	الاجمالي
<b>Cairo</b>	298.4	3057	10244	القاهرة
<b>Alexandria</b>	66.9	1855	27720	الأسكندرية
<b>Port Said</b>	1.8	44	24740	بورسعيد
<b>Suez</b>	137.7	436	3167	السويس
<b>Damiata</b>	25.7	447	17413	دمياط
<b>Dakahlia</b>	25.2	1150	45647	الدقهلية
<b>Sharqia</b>	19.9	750	37601	الشرقية
<b>Qaliobia</b>	14.4	665	46118	القليوبية
<b>Kafr ElSheekh</b>	16.9	454	26819	كفر الشيخ
<b>Gharbia</b>	7.2	530	73164	الغربية
<b>Monofia</b>	22.1	589	26626	المنوفية
<b>Behara</b>	30.5	1448	47550	البحيرة
<b>Ismailia</b>	110.6	662	5987	الإسماعيلية
<b>Giz</b>	41.8	2028	48491	الجيزة
<b>Bani Suef</b>	26.1	567	21755	بنى سويف
<b>Fayiom</b>	13.2	336	25413	الفيوم
<b>Menia</b>	13.2	784	59346	المنيا
<b>Assiut</b>	36.9	1433	38838	أسيوط
<b>Sohag</b>	12.7	1057	83079	سوهاج
<b>Qena</b>	47.6	543	11411	قنا
<b>Aswan</b>	88.8	337	3794	أسوان
<b>Luxor</b>	8.9	277	30986	الأقصر
<b>Red Sea</b>	27.1	184	6794	البحر الاحمر
<b>New Valley</b>	17.7	56	3171	الوادى الجديد
<b>Matrouh</b>	505.3	379	750	مطروح
<b>North Saina</b>	91.7	506	5517	شمال سيناء
<b>South Saina</b>	18.3	99	5420	جنوب سيناء

## الجهاز المركزي للتعبة العامة والإحصاء

العنوان : ٣ طريق صلاح سالم - مدينة نصر - القاهرة - جمهورية مصر العربية  
صندوق بريد: ٢٠٨٦ مدينة نصر - القاهرة  
تليفون : ٢٤٠٢٣٠٣١ فاكس : ٢٤٠٢٤٠٩٩

### Central Agency for Public Mobilization and Statistics (CAPMAS)

Address : 3 Salah Salem St. - Nasr City - Cairo - Egypt

P.O.Box : 2086 Nasr City - Cairo

Tel : (+20) 24023031

Fax : (+20) 24024099

Website : <http://www.capmas.gov.eg>

الموقع الإلكتروني للجهاز :

Email : [pres\\_capmas@capmas.gov.eg](mailto:pres_capmas@capmas.gov.eg)

البريد الإلكتروني :

رقم الإيداع بدارالكتب : ١٨٨٠٦ / ٢٠١٤



الجهاز المركزي للتعبئة العامة والإحصاء

مدينة نصر - ش صلاح سالم - القاهرة - مصر

تليفون: (+202)24023031 - صندوق بريد: 2086 - فاكس: (+202) 24024099

الموقع الإلكتروني: [www.capmas.gov.eg](http://www.capmas.gov.eg)

البريد الإلكتروني: [pres\\_capmas@capmas.gov.eg](mailto:pres_capmas@capmas.gov.eg)

طبع بمطبعة الجهاز المركزي  
للتعبئة العامة والإحصاء