

البيانات الإحصائية والتعليمية
البيانات الإحصائية والتعليمية

www.capmas.gov.eg : الموقع الإلكتروني
pres.capmas@gov.eg : البريد الإلكتروني
2086 - 24024099 : هاتف - 202, 24023031 : فاكس
مصر - شارع مصر - طابق ٣ - مبنى الإحصاءات
البيانات الإحصائية والتعليمية



جمهورية مصر العربية
الجهاز المركزي للتعبئة العامة والإحصاء

النشرة السنوية لتخريجي التعليم العالي والدرجات العلمية العليا عام ٢٠١٦



إصدار نوفمبر ٢٠١٧

مرجع رقم ٧١ - ١٢٣١٢ - ٢٠١٦



جمهورية مصر العربية

الجهاز المركزي للتعبئة العامة والإحصاء

النشرة السنوية
لخريجي التعليم العالي
والدرجات العلمية العليا
عام ٢٠١٦

عند إعادة نشر أو اقتباس
أى مادة من هذا الإصدار يرجى الإشارة إلى المصدر وهو
الجهاز المركزي للتعبئة العامة والإحصاء

إصدار نوفمبر ٢٠١٧

مرجع رقم ٧١-١٢٣١٢-٢٠١٦

تقديم

التعليم هو الأداة الرئيسية لبناء القدرات البشرية واكتشاف المعرفة اللازمة لتطوير وتأهيل الفرد ليلائم متطلبات سوق العمل بصورة كاملة يعد التعليم من أهم القضايا التي توليها الدولة اهتماماً خاصاً من خلال منظومة متكاملة لتطويرة والإرتقاء بمستوى جودته لتحقيق التعليم المتميز للجميع وذلك لإعداد خريجين قادرين على الإبداع والتعامل مع مستجدات العصر من خلال تعزيز قدراتهم وتحفيز ديمومة التعليم والبحث العلمي لديهم ليساهم في خلق قاعدة علمية تعزز كافة القطاعات الإقتصادية والإجتماعية على المستوى الوطنى والإنتلاق بالبحث العلمى إلى المستوى الدولى .

فى هذا الإطار يقوم الجهاز المركزى للتعبة العامة والإحصاء بإصدار "النشرة السنوية لخريجى التعليم العالى و الدرجات العلمية العليا" التى تتضمن توزيع اعداد خريجى التعليم العالى والحاصلين على الدرجات العلمية العليا وفقاً لجهات التخرج وشعب التخصص والمجموعات التعليمية والنوع والمحافظة .
يقدم الجهاز هذه النشرة للباحثين والمخططين ومتخذى القرار والمهتمين بسياسات التعليم فى مصر عن عام ٢٠١٦ أملاً أن تحقق الفائدة المرجوة منها .

والله ولى التوفيق ،،،

لواء / أبوبكر الجندى

رئيس الجهاز المركزى للتعبة العامة والإحصاء

الفهرس

| رقم الصفحة | البيان | رقم الجدول |
|---------------|--|---------------|
| 1 6 | منهجية الإحصائية المؤشرات العامة | |
| | <u>الفصل الأول</u> <u>تطور إجمالي التعليم العالى (خريجين - درجات علمية عليا)</u> <u>خلال الفترة (2012 - 2016)</u> | |
| 11 | تطور إجمالي أعداد خريجي التعليم العالى وفقاً للمؤسسات التعليمية والنوع | 1 |
| 13 | تطور إجمالي أعداد الخريجين بالجامعات الحكومية | 2 |
| 18 | تطور إجمالي أعداد الخريجين بالجامعات الخاصة | 3 |
| 22 | تطور إجمالي أعداد الخريجين بالمعاهد العليا الخاصة | 4 |
| 25 | تطور إجمالي أعداد الخريجين بالأكاديميات | 5 |
| 26 | تطور أعداد الخريجين بالمعاهد الفنية (حكومية . خاصة) | 6 |
| 28 | تطور أعداد الوافدين خريجي التعليم العالى وفقاً لمجموعات الدول | 7 |
| 29 | تطور إجمالي الدرجات العلمية العليا التى حصل عليها المصريون من الجامعات المصرية والأجنبية وفقاً للدرجة والنوع | 8 |

تابع الفهرس

| رقم الصفحة | البيان | رقم الجدول |
|------------|---|------------|
| | <u>الفصل الثاني</u> | |
| | <u>إجمالي أعداد خريجي التعليم العالي</u> | |
| | <u>الجامعات الحكومية - الجامعات الخاصة - المعاهد العليا الخاصة - الأكاديميات - المعاهد الفنية (حكومية - خاصة) عام 2016</u> | |
| 35 | إجمالي أعداد خريجي التعليم العالي (مصريين . وافدين) وفقاً للمؤسسات التعليمية والنوع | 9 |
| 36 | أجمالي أعداد خريجي التعليم العالي فى المؤسسات التعليمية وفقاً للمحافظة والنوع <u>خريجي التعليم العالي وفقاً لجهات التخرج :</u> | 10 |
| | <u>1- الجامعات الحكومية :</u> | |
| 40 | أعداد الكليات بالجامعات (الحكومية) وفقاً لنوع الدراسة | 11 |
| 42 | أجمالي خريجي الجامعات الحكومية (مصريين . وافدين) وفقاً للنوع | 12 |
| 44 | إجمالي خريجي كليات جامعة القاهرة | 13 |
| 45 | إجمالي خريجي كليات جامعة الإسكندرية | 14 |
| 46 | إجمالي خريجي كليات جامعة عين شمس | 15 |
| 47 | إجمالي خريجي كليات جامعة أسيوط | 16 |
| 48 | إجمالي خريجي كليات جامعة طنطا | 17 |
| 49 | إجمالي خريجي كليات جامعة المنصورة | 18 |
| 50 | إجمالي خريجي كليات جامعة الزقازيق | 19 |

تابع الفهرس

| رقم الصفحة | البيان | رقم الجدول |
|---------------|--------------------------------------|---------------|
| 51 | إجمالي خريجي كليات جامعة حلوان | 20 |
| 52 | إجمالي خريجي كليات جامعة المنيا | 21 |
| 53 | إجمالي خريجي كليات جامعة المنوفية | 22 |
| 54 | إجمالي خريجي كليات جامعة قناة السويس | 23 |
| 55 | إجمالي خريجي كليات جامعة جنوب الوادي | 24 |
| 56 | إجمالي خريجي كليات جامعة الأزهر | 25 |
| 60 | إجمالي خريجي كليات جامعة الفيوم | 26 |
| 61 | إجمالي خريجي كليات جامعة بني سويف | 27 |
| 62 | إجمالي خريجي كليات جامعة بنها | 28 |
| 63 | إجمالي خريجي كليات جامعة سوهاج | 29 |
| 64 | إجمالي خريجي كليات جامعة كفر الشيخ | 30 |
| 65 | إجمالي خريجي كليات جامعة دمنهور | 31 |
| 66 | إجمالي خريجي كليات جامعة بور سعيد | 32 |
| 67 | إجمالي خريجي كليات جامعة دمياط | 33 |
| 68 | إجمالي خريجي كليات جامعة السويس | 34 |
| 69 | إجمالي خريجي كليات جامعة أسوان | 35 |
| 70 | إجمالي خريجي كليات جامعة السادات | 36 |
| 71 | إجمالي خريجي كليات جامعة العريش | 37 |

تابع الفهرس

| رقم الصفحة | البيان | رقم الجدول |
|---------------|--|---------------|
| | <u>2- الجامعات الخاصة :</u> | |
| 73 | أعداد الكليات بالجامعات الخاصة وفقاً لنوع الدراسة | 38 |
| 74 | إجمالي أعداد خريجي الجامعات الخاصة (مصريين . وافدين) وفقاً للنوع | 39 |
| 76 | إجمالي خريجي كليات الجامعة الأمريكية | 40 |
| 77 | إجمالي خريجي كليات جامعة 6 أكتوبر | 41 |
| 78 | إجمالي خريجي كليات جامعة أكتوبر للعلوم الحديثة والآداب | 42 |
| 79 | إجمالي خريجي كليات جامعة مصر للعلوم والتكنولوجيا | 43 |
| 80 | إجمالي خريجي كليات جامعة مصر الدولية | 44 |
| 81 | إجمالي خريجي كليات الجامعة الفرنسية | 45 |
| 81 | إجمالي خريجي كليات الجامعة الألمانية | 46 |
| 82 | إجمالي خريجي كليات جامعة الأهرام الكندية | 47 |
| 82 | إجمالي خريجي كليات الجامعة الحديثة للتكنولوجيا والمعلومات | 48 |
| 83 | إجمالي خريجي كليات الجامعة البريطانية | 49 |
| 83 | إجمالي خريجي كليات الجامعة العربية المفتوحة | 50 |
| 84 | إجمالي خريجي كليات جامعة سيناء | 51 |
| 84 | إجمالي خريجي كليات الجامعة المصرية الروسية | 52 |
| 85 | إجمالي خريجي كليات جامعة فاروس | 53 |
| 86 | إجمالي خريجي كليات جامعة المستقبل | 54 |
| 87 | إجمالي خريجي كليات جامعة النهضة | 55 |
| 88 | إجمالي خريجي كليات جامعة الدلتا | 56 |
| 88 | إجمالي خريجي كليات جامعة النيل | 57 |

تابع الفهرس

| رقم الصفحة | البيان | رقم الجدول |
|---------------|---|---------------|
| | <u>3 - المعاهد العليا الخاصة :</u> | |
| 90 | إجمالي أعداد خريجي المعاهد العليا الخاصة (مصريين . وافدين) وفقاً للنوع | 58 |
| 91 | إجمالي خريجي المعاهد العليا الهندسية وفقاً للنوع | 59 |
| 93 | إجمالي خريجي المعاهد العليا للفنون التطبيقية وفقاً للنوع | 60 |
| 94 | إجمالي خريجي المعاهد العليا للحاسب الآلي وفقاً للنوع | 61 |
| 96 | إجمالي خريجي المعاهد العليا التجارية وفقاً للنوع | 62 |
| 99 | إجمالي خريجي المعاهد العليا الزراعية وفقاً للنوع | 63 |
| 100 | إجمالي خريجي المعاهد العليا للخدمة الإجتماعية وفقاً للنوع | 64 |
| 101 | إجمالي خريجي المعاهد العليا للغات / اللغات والترجمة وفقاً للنوع | 65 |
| 102 | إجمالي خريجي المعاهد العليا للسياحة والفنادق وفقاً للنوع | 66 |
| 103 | إجمالي خريجي المعاهد العليا للإعلام وفقاً للنوع | 67 |
| 104 | إجمالي خريجي المعهد العالي للدراسات الأدبية (الأسكندرية) وفقاً للنوع | 68 |
| | <u>4 - الأكاديميات :</u> | |
| 106 | إجمالي اعداد خريجي الأكاديميات (مصريين . وافدين) وفقاً للنوع | 69 |
| 107 | إجمالي خريجي الأكاديمية العربية للعلوم والتكنولوجيا والنقل البحري وفقاً للكلية والنوع | 70 |
| 108 | إجمالي خريجي المعاهد العليا التابعة لأكاديمية الفنون وفقاً للنوع | 71 |
| 109 | إجمالي خريجي أكاديمية السادات للعلوم الإدارية وفقاً للنوع | 72 |
| 110 | إجمالي خريجي أكاديمية الأمن (كلية الشرطة) مصريين - وافدين | 73 |

تابع الفهرس

| رقم الصفحة | البيان | رقم الجدول |
|---------------|--|---------------|
| | <u>5- المعاهد الفنية (حكومية - خاصة) :</u> | |
| 112 | إجمالي أعداد خريجي المعاهد الفنية (مصريين . وافدين) وفقاً للنوع | 74 |
| 113 | إجمالي خريجي المعاهد الفنية الصناعية وفقاً للنوع | 75 |
| 115 | إجمالي خريجي المعاهد الفنية التجارية وفقاً للنوع | 76 |
| 117 | اجمالي خريجي معاهد الخدمة الإجتماعية فوق المتوسطة وفقاً للنوع | 77 |
| 118 | اجمالي خريجي المعاهد الفنية للسياحة والفنادق وفقاً للنوع | 78 |
| 119 | اجمالي خريجي المعاهد الفنية الصحية وفقاً للنوع | 79 |
| 120 | اجمالي خريجي المعاهد الفنية للتمريض وفقاً للنوع | 80 |
| 121 | اجمالي خريجي المعاهد الفنية الأزهرية (كلية اصول الدين جامعة الازهر) | 81 |
| 122 | اجمالي خريجي المعاهد الفنية الصناعية الأزهرية (جامعة الازهر) | 82 |
| | <u>خريجي التعليم العالى وفقاً للمجموعات التعليمية / التخصص :</u> | |
| 124 | إجمالي أعداد خريجي التعليم العالى وفقاً للمجموعات التعليمية ومجالات الدراسة والنوع | 83 |
| | <u>1- الجامعات (الحكومية - الخاصة)، وفقاً للمحافظة والنوع :</u> | |
| 128 | إجمالي خريجي الجامعات (الحكومية - الخاصة) وفقاً للمحافظة والنوع | 84 |
| 134 | إجمالي خريجي كليات الهندسة / الهندسة والتكنولوجيا وفقاً للتخصص والنوع | 85 |
| 136 | إجمالي خريجي كليات الفنون التطبيقية وفقاً للتخصص والنوع | 86 |
| 137 | إجمالي خريجي كليات الفنون الجميلة وفقاً للتخصص والنوع | 87 |
| 138 | إجمالي خريجي كليات الطب البشرى وفقاً للتخصص والنوع | 88 |

تابع الفهرس

| رقم الصفحة | البيان | رقم الجدول |
|---------------|---|---------------|
| 139 | إجمالي خريجي كليات العلوم الطبية التطبيقية وفقاً للتخصص والنوع | 89 |
| 140 | إجمالي خريجي كليات الصيدلة وفقاً للتخصص والنوع | 90 |
| 140 | إجمالي خريجي كليات طب الأسنان وفقاً للتخصص والنوع | 91 |
| 141 | إجمالي خريجي كليات التمريض وفقاً للتخصص والنوع | 92 |
| 141 | إجمالي خريجي كليات العلاج الطبيعي وفقاً للتخصص والنوع | 93 |
| 141 | إجمالي خريجي كليات الطب البيطرى وفقاً للتخصص والنوع | 94 |
| 142 | إجمالي خريجي كليات الزراعة وفقاً للتخصص والنوع | 95 |
| 144 | إجمالي خريجي كليات العلوم وفقاً للتخصص والنوع | 96 |
| 147 | إجمالي خريجات كلية البنات جامعة عين شمس (شعبة علوم) وفقاً للتخصص | 97 |
| 148 | إجمالي خريجي كليات الحاسبات والمعلومات وفقاً للتخصص والنوع | 98 |
| 149 | إجمالي خريجات كليات البنات الاسلامية جامعة الأزهر وفقاً للتخصص | 99 |
| 150 | إجمالي خريجات كليتي الدراسات الانسانية بنات (جامعة الأزهر) وفقاً للتخصص | 100 |
| 151 | إجمالي خريجي كليات الاقتصاد المنزلى وفقاً للتخصص والنوع | 101 |
| 152 | إجمالي خريجي كليات التجارة وفقاً للتخصص والنوع | 102 |

تابع الفهرس

| رقم الصفحة | البيان | رقم الجدول |
|---------------|---|---------------|
| 153 | إجمالي خريجي كليات الإقتصاد والعلوم السياسية وفقاً للتخصص والنوع | 103 |
| 154 | إجمالي خريجي كليات السياحة والفنادق وفقاً للتخصص والنوع | 104 |
| 155 | إجمالي خريجي كليات الآداب وفقاً للتخصص والنوع | 105 |
| 158 | إجمالي خريجي كلية البنات جامعة عين شمس (شعبة آداب) وفقاً للتخصص والنوع | 106 |
| 159 | إجمالي خريجي كليات الألسن وفقاً للتخصص والنوع | 107 |
| 160 | إجمالي خريجي كليات اللغات والترجمة وفقاً للتخصص والنوع | 108 |
| 161 | إجمالي خريجي كليات الآثار وفقاً للتخصص والنوع | 109 |
| 161 | إجمالي خريجي كلية اللغات التطبيقية (الجامعة الفرنسية) وفقاً للتخصص والنوع | 110 |
| 162 | إجمالي خريجي كليات الإعلام وفقاً للتخصص والنوع | 111 |
| 163 | إجمالي خريجي كليات الخدمة الإجتماعية وفقاً للتخصص والنوع | 112 |
| 163 | إجمالي خريجي كليات الحقوق وفقاً للتخصص والنوع | 113 |
| 164 | إجمالي خريجي كليات الشريعة والقانون وفقاً للتخصص | 114 |
| 165 | إجمالي خريجي كليات أصول الدين والدعوة الإسلامية وفقاً للتخصص | 115 |
| 166 | إجمالي خريجي كليات اللغة العربية وفقاً للتخصص | 116 |
| 167 | إجمالي خريجي كليات دار العلوم وفقاً للتخصص والنوع | 117 |
| 168 | إجمالي خريجي كليات الدراسات الإسلامية والعربية وفقاً للتخصص والنوع | 118 |
| 169 | إجمالي خريجي كليات التربية وفقاً للتخصص والنوع | 119 |
| 171 | إجمالي خريجات كلية البنات جامعة عين شمس (شعبة تربية) وفقاً للتخصص | 120 |

تابع الفهرس

| رقم الصفحة | البيان | رقم الجدول |
|---------------|---|---------------|
| 172 | إجمالي خريجي كليات التربية الرياضية وفقاً للتخصص والنوع | 121 |
| 172 | إجمالي خريجي كلية التربية الفنية وفقاً للتخصص والنوع | 122 |
| 172 | إجمالي خريجي كلية التربية الموسيقية وفقاً للتخصص والنوع | 123 |
| | <u>2- المعاهد العليا الخاصة وفقاً للمحافظة والنوع:</u> | |
| 174 | إجمالي خريجي المعاهد العليا وفقاً للمحافظة والنوع | 124 |
| 176 | إجمالي خريجي المعاهد العليا الهندسية وفقاً للتخصص والنوع | 125 |
| 178 | إجمالي خريجي المعاهد العليا للفنون التطبيقية وفقاً للتخصص والنوع | 126 |
| 179 | إجمالي خريجي المعاهد العليا للحاسب الآلي وفقاً للتخصص والنوع | 127 |
| 180 | إجمالي خريجي المعاهد العليا التجارية وفقاً للتخصص والنوع | 128 |
| 182 | إجمالي خريجي المعاهد العليا الزراعية وفقاً للتخصص والنوع | 129 |
| 183 | إجمالي خريجي المعاهد العليا للخدمة الإجتماعية وفقاً للنوع | 130 |
| 184 | إجمالي خريجي المعاهد العليا للغات/ اللغات والترجمة وفقاً للتخصص والنوع | 131 |
| 185 | إجمالي خريجي المعاهد العليا للسياحة والفنادق وفقاً للتخصص والنوع | 132 |
| 186 | إجمالي خريجي المعاهد العليا للإعلام وفقاً للتخصص والنوع | 133 |
| 187 | إجمالي خريجي المعهد العالي للدراسات الأدبية بالأسكندرية وفقاً للتخصص والنوع | 134 |

تابع الفهرس

| رقم الصفحة | البيان | رقم الجدول |
|---------------|--|---------------|
| | <u>3- الأكاديميات وفقاً للمحافظة والنوع :</u> | |
| 189 | إجمالي خريجي الأكاديمية العربية للعلوم والتكنولوجيا والنقل البحري وفقاً للمحافظة والنوع | 135 |
| 190 | إجمالي خريجي كلية النقل البحري (الأكاديمية العربية للعلوم والتكنولوجيا والنقل البحري) وفقاً للتخصص والنوع | 136 |
| 190 | إجمالي خريجي كلية الهندسة (الأكاديمية العربية للعلوم والتكنولوجيا والنقل البحري) وفقاً للتخصص والنوع | 137 |
| 191 | إجمالي خريجي كلية النقل الدولي (الأكاديمية العربية للعلوم والتكنولوجيا والنقل البحري) وفقاً للتخصص والنوع | 138 |
| 191 | إجمالي خريجي كلية الحاسبات والمعلومات (الأكاديمية العربية للعلوم والتكنولوجيا والنقل البحري) وفقاً للتخصص والنوع | 139 |
| 192 | إجمالي خريجي كلية الإدارة (الأكاديمية العربية للعلوم والتكنولوجيا والنقل البحري) وفقاً للتخصص والنوع | 140 |
| 193 | إجمالي خريجي كلية اللغة والاعلام (الأكاديمية العربية للعلوم والتكنولوجيا والنقل البحري) وفقاً للتخصص والنوع | 141 |
| 194 | إجمالي خريجي المعهد العالي للسينما وفقاً للتخصص والنوع | 142 |
| 194 | إجمالي خريجي المعهد العالي للفنون المسرحية وفقاً للتخصص والنوع | 143 |
| 195 | إجمالي خريجي المعهد العالي للموسيقى العربية وفقاً للتخصص والنوع | 144 |
| 195 | إجمالي خريجي المعهد العالي للموسيقى (الكونسرفتوار) وفقاً للتخصص والنوع | 145 |
| 196 | إجمالي خريجي المعهد العالي للبالية وفقاً للتخصص والنوع | 146 |
| 196 | إجمالي خريجي المعهد العالي للفنون الشعبية وفقاً للتخصص والنوع | 147 |
| 197 | إجمالي خريجي (أكاديمية السادات للعلوم الإدارية) كلية الادارة وفقاً للتخصص والنوع | 148 |
| 198 | إجمالي خريجي أكاديمية الأمن (كلية الشرطة) مصريين - وافدين وفقاً للتخصص | 149 |

تابع الفهرس

| رقم الصفحة | البيان | رقم الجدول |
|---------------|--|---------------|
| | <u>4- المعاهد الفنية (حكومية - خاصة) وفقاً للمحافظة والنوع:</u> | |
| 200 | إجمالي خريجي المعاهد الفنية وفقاً للمحافظة والنوع | 150 |
| 201 | إجمالي خريجي المعاهد الفنية الصناعية وفقاً للتخصص والنوع | 151 |
| 203 | إجمالي خريجي المعاهد الفنية التجارية وفقاً للتخصص والنوع | 152 |
| 204 | اجمالي خريجي المعاهد الفنية للخدمة الاجتماعية وفقاً للتخصص والنوع | 153 |
| 205 | اجمالي خريجي المعاهد الفنية للسياحة والفنادق وفقاً للتخصص والنوع | 154 |
| 206 | اجمالي خريجي المعاهد الفنية الصحية وفقاً للتخصص والنوع | 155 |
| 207 | اجمالي خريجي المعاهد الفنية للتمريض وفقاً للتخصص والنوع | 156 |
| 208 | اجمالي خريجي المعاهد الفنية الأزهرية (كلية أصول الدين جامعة الأزهر) وفقاً للتخصص | 157 |
| 208 | اجمالي خريجي المعاهد الفنية الصناعية الأزهرية (جامعة الأزهر) وفقاً للتخصص | 158 |
| | <u>الفصل الثالث</u> | |
| | <u>إجمالي الوافدين خريجي التعليم العالي</u> | |
| 210 | أجمالي أعداد الوافدين خريجي التعليم العالي وفقاً لمجموعات الدول والنوع | 159 |

تابع الفهرس

| رقم الصفحة | البيان | رقم الجدول |
|---------------|---|---------------|
| | <u>الفصل الرابع</u> <u>الدرجات العلمية العليا عام 2016</u> | |
| | <u>أولاً : إجمالي أعداد الطلاب المقيدن بمرحلة الدراسات العليا من الجامعات المصرية 2016/2015</u> | |
| 213 | إجمالي أعداد الطلاب المقيدن بمرحلة الدراسات العليا (دبلوم . ماجستير . دكتوراه) من الجامعات المصرية وفقاً للنوع 2016/2015. | 160 |
| | <u>ثانياً : إجمالي الدرجات العلمية العليا التي حصل عليها المصريون من الجامعات المصرية والأجنبية عام 2016</u> | |
| 215 | إجمالي الدرجات العلمية العليا التي حصل عليها المصريون من الجامعات المصرية والأجنبية وفقاً للمؤسسات التعليمية والنوع عام 2016. | 161 |
| 216 | الدرجات العلمية العليا التي حصل عليها المصريون من الجامعات المصرية وفقاً للنوع . | 162 |
| 217 | الدرجات العلمية العليا من كليات ومعاهد جامعة القاهرة . | 163 |
| 218 | الدرجات العلمية العليا من كليات ومعاهد جامعة الإسكندرية . | 164 |
| 219 | الدرجات العلمية العليا من كليات ومعاهد جامعة عين شمس . | 165 |
| 220 | الدرجات العلمية العليا من كليات جامعة أسيوط . | 166 |
| 221 | الدرجات العلمية العليا من كليات جامعة طنطا . | 167 |
| 222 | الدرجات العلمية العليا من كليات جامعة المنصورة . | 168 |
| 223 | الدرجات العلمية العليا من كليات ومعاهد جامعة الزقازيق . | 169 |
| 224 | الدرجات العلمية العليا من كليات جامعة حلوان . | 170 |
| 225 | الدرجات العلمية العليا من كليات جامعة المنيا . | 171 |
| 226 | الدرجات العلمية العليا من كليات ومعاهد جامعة المنوفية . | 172 |
| 227 | الدرجات العلمية العليا من كليات جامعة قناة السويس . | 173 |
| 228 | الدرجات العلمية العليا من كليات جامعة جنوب الوادى . | 174 |
| 229 | الدرجات العلمية العليا من كليات جامعة بنى سويف . | 175 |
| 230 | الدرجات العلمية العليا من كليات جامعة الفيوم . | 176 |
| 231 | الدرجات العلمية العليا من كليات جامعة بنها . | 177 |
| 232 | الدرجات العلمية العليا من كليات جامعة كفر الشيخ . | 178 |
| 233 | الدرجات العلمية العليا من كليات جامعة سوهاج . | 179 |
| 234 | الدرجات العلمية العليا من كليات جامعة بور سعيد . | 180 |
| 235 | الدرجات العلمية العليا من كليات جامعة دمنهور . | 181 |
| 236 | الدرجات العلمية العليا من كليات جامعة أسوان . | 182 |

تابع الفهرس

| رقم الصفحة | البيان | رقم الجدول |
|---|--|---------------|
| 237 | الدرجات العلمية العليا من كليات جامعة دمياط . | 183 |
| 238 | الدرجات العلمية العليا من كليات جامعة السويس . | 184 |
| 239 | الدرجات العلمية العليا من كليات ومعاهد جامعة السادات . | 185 |
| 240 | الدرجات العلمية العليا من كليات جامعة الأزهر . | 186 |
| 242 | الدرجات العلمية العليا من كليات الجامعة الأمريكية . | 187 |
| 243 | الدرجات العلمية العليا من معاهد أكاديمية الفنون . | 188 |
| 243 | الدرجات العلمية العليا من أكاديمية الأمن (الشرطة) . | 189 |
| ثالثاً : الدرجات العلمية العليا التي حصل عليها المصريون من الجامعات المصرية وفقاً للمجموعات التعليمية 2016 | | |
| 245 | الدرجات العلمية العليا التي حصل عليها المصريون من الجامعات المصرية وفقاً للمجموعات التعليمية والنوع . | 190 |
| 246 | الدرجات العلمية العليا التي حصل عليها المصريون من الجامعات المصرية في مجموعة التربية وفقاً للنوع . | 191 |
| 246 | الدرجات العلمية العليا التي حصل عليها المصريون من الجامعات المصرية في مجموعة الدراسات الإنسانية والفنون وفقاً لمجالات الدراسة والنوع . | 192 |
| 247 | الدرجات العلمية العليا التي حصل عليها المصريون من الجامعات المصرية في مجموعة العلوم الإجتماعية والأعمال التجارية والقانون وفقاً لمجالات الدراسة والنوع . | 193 |
| 247 | الدرجات العلمية العليا التي حصل عليها المصريون من الجامعات المصرية في مجموعة العلوم وفقاً لمجالات الدراسة والنوع . | 194 |
| 248 | الدرجات العلمية العليا التي حصل عليها المصريون من الجامعات المصرية في مجموعة الهندسة والصناعات الإنتاجية والبناء وفقاً لمجالات الدراسة والنوع . | 195 |
| 248 | الدرجات العلمية العليا التي حصل عليها المصريون من الجامعات المصرية في مجموعة الزراعة وفقاً لمجالات الدراسة والنوع . | 196 |
| 249 | الدرجات العلمية العليا التي حصل عليها المصريون من الجامعات المصرية في مجموعة الصحة والخدمة الإجتماعية وفقاً لمجالات الدراسة والنوع . | 197 |
| 249 | الدرجات العلمية العليا التي حصل عليها المصريون من الجامعات المصرية في مجموعة الخدمات وفقاً لمجالات الدراسة والنوع . | 198 |

تابع الفهرس

| رقم الصفحة | البيان | رقم الجدول |
|---------------|---|---------------|
| | <u>1- الدرجات العلمية العليا التي حصل عليها المصريون من الجامعات المصرية فى مجموعة التربية :</u> | |
| 251 | الدرجات العلمية العليا التي حصل عليها المصريون من الجامعات المصرية فى مجموعة كليات التربية وفقاً للتخصص والنوع . | 199 |
| | <u>2- الدرجات العلمية العليا التي حصل عليها المصريون من الجامعات المصرية فى مجموعة الدراسات الإنسانية والفنون :</u> | |
| 255 | الدرجات العلمية العليا التي حصل عليها المصريون من كليات الآداب واللغات وفقاً للتخصص والنوع . | 200 |
| 260 | الدرجات العلمية العليا التي حصل عليها المصريون من كليات العلوم الدينية وفقاً للتخصص والنوع . | 201 |
| 261 | الدرجات العلمية العليا التي حصل عليها المصريون من كليات الآثار وفقاً للتخصص والنوع . | 202 |
| 262 | الدرجات العلمية العليا التي حصل عليها المصريون من كليات الفنون الجميلة والتطبيقية والتربية الفنية وفقاً للتخصص والنوع . | 203 |
| 264 | الدرجات العلمية العليا التي حصل عليها المصريون من معاهد أكاديمية الفنون وفقاً للتخصص والنوع . | 204 |
| | <u>3- الدرجات العلمية العليا التي حصل عليها المصريون من الجامعات المصرية فى مجموعة العلوم الاجتماعية والاعمال التجارية والقانون :</u> | |
| 268 | الدرجات العلمية العليا التي حصل عليها المصريون من كليات العلوم الإجتماعية والسلوكية وفقاً للتخصص والنوع . | 205 |
| 270 | الدرجات العلمية العليا التي حصل عليها المصريون من كليات الإعلام وفقاً للتخصص والنوع . | 206 |

تابع الفهرس

| رقم الصفحة | البيان | رقم الجدول |
|---------------|---|---------------|
| 271 | الدرجات العلمية العليا التي حصل عليها المصريون من كليات التجارة وفقاً للتخصص و النوع | 207 |
| 273 | الدرجات العلمية العليا التي حصل عليها المصريون من كليات الحقوق وفقاً للتخصص و النوع | 208 |
| | <u>4- الدرجات العلمية العليا التي حصل عليها المصريون من الجامعات المصرية في مجموعة العلوم :</u> | |
| 276 | الدرجات العلمية العليا التي حصل عليها المصريون من الجامعات المصرية في مجموعة العلوم (العلوم الفيزيائية) وفقاً للتخصص والنوع . | 209 |
| 277 | الدرجات العلمية العليا التي حصل عليها المصريون من الجامعات المصرية في مجموعة العلوم (علوم الحياة) وفقاً للتخصص والنوع . | 210 |
| 279 | الدرجات العلمية العليا التي حصل عليها المصريون من الجامعات المصرية في مجموعة العلوم (المعلوماتية) وفقاً للتخصص والنوع . | 211 |
| 279 | الدرجات العلمية العليا التي حصل عليها المصريون من الجامعات المصرية في مجموعة العلوم (رياضيات وإحصاء) وفقاً للتخصص والنوع . | 212 |
| | <u>5- الدرجات العلمية العليا التي حصل عليها المصريون من الجامعات المصرية في مجموعة الهندسة والصناعات الإنتاجية والبناء :</u> | |
| 281 | الدرجات العلمية العليا التي حصل عليها المصريون من كليات الهندسة والتكنولوجيا (الهندسة والصناعات الهندسية) وفقاً للتخصص والنوع . | 213 |
| 285 | الدرجات العلمية العليا التي حصل عليها المصريون من كليات الهندسة والتكنولوجيا (الصناعات الإنتاجية والإنتاج) وفقاً للتخصص والنوع . | 214 |
| 286 | الدرجات العلمية العليا التي حصل عليها المصريون من كليات الهندسة والتكنولوجيا لمجالات (الهندسة المعمارية والبناء) وفقاً للتخصص والنوع . | 215 |
| 287 | الدرجات العلمية العليا التي حصل عليها المصريون من كليات الإقتصاد المنزلى وفقاً للتخصص والنوع . | 216 |
| | <u>6- الدرجات العلمية العليا التي حصل عليها المصريون من الجامعات المصرية في مجموعة الزراعة :</u> | |
| 289 | الدرجات العلمية العليا التي حصل عليها المصريون من كليات الزراعة والمعهد العالى للتعاون والإرشاد الزراعى بشبرا الخيمة وأسيوط وفقاً للتخصص والنوع . | 217 |
| 294 | الدرجات العلمية العليا التي حصل عليها المصريون من كليات الطب البيطرى وفقاً للتخصص والنوع . | 218 |
| | <u>7- الدرجات العلمية العليا التي حصل عليها المصريون من الجامعات المصرية في مجموعة الصحة والخدمة الإجتماعية :</u> | |
| 300 | الدرجات العلمية العليا التي حصل عليها المصريون من كليات الطب وفقاً للتخصص والنوع . | 219 |

تابع الفهرس

| رقم الصفحة | البيان | رقم الجدول |
|---------------|--|---------------|
| 303 | الدرجات العلمية العليا التي حصل عليها المصريون من كليات طب الأسنان وفقاً للتخصص و النوع | 220 |
| 304 | الدرجات العلمية العليا التي حصل عليها المصريون من كليات العلاج الطبيعي وفقاً للتخصص و النوع | 221 |
| 305 | الدرجات العلمية العليا التي حصل عليها المصريون من كليات التمريض وفقاً للتخصص والنوع . | 222 |
| 306 | الدرجات العلمية العليا التي حصل عليها المصريون من كليات الصيدلة وفقاً للتخصص والنوع . | 223 |
| 308 | الدرجات العلمية العليا التي حصل عليها المصريون من كليات ومعاهد الخدمة الإجتماعية وفقاً للتخصص والنوع . | 224 |
| | <u>8- الدرجات العلمية العليا التي حصل عليها المصريون من الجامعات المصرية في مجموعة الخدمات :</u> | |
| 310 | الدرجات العلمية العليا التي حصل عليها المصريون من كليات السياحة والفنادق وفقاً للتخصص والنوع . | 225 |
| 311 | الدرجات العلمية العليا التي حصل عليها المصريون من معهد الدراسات والبحوث البيئية وفقاً للتخصص والنوع . | 226 |
| 312 | الدرجات العلمية العليا التي حصل عليها المصريون من كليات التربية الرياضية وفقاً للتخصص والنوع . | 227 |
| 314 | الدرجات العلمية العليا التي حصل عليها المصريون من أكاديمية الأمن (الشرطة) وفقاً للتخصص . | 228 |
| | <u>رابعاً : الدرجات العلمية العليا التي حصل عليها المصريون من الجامعات الأجنبية عام 2016 :</u> | |
| 316 | الدرجات العلمية العليا التي حصل عليها المصريون من الجامعات الأجنبية وفقاً للنوع والدول . | 229 |
| 318 | الدرجات العلمية العليا التي حصل عليها المصريون من الجامعات الأجنبية وفقاً لمجموعات العلوم والدول . | 230 |

تابع الفهرس

| رقم الصفحة | البيان | رقم الجدول |
|---------------|---|---------------|
| | <u>خامساً : الدرجات العلمية العليا التي حصل عليها الوافدون من الجامعات المصرية عام 2016</u> | |
| 321 | الدرجات العلمية العليا التي حصل عليها الوافدون من الجامعات المصرية وفقاً لمجموعات الدول | 231 |
| 322 | الدرجات العلمية العليا التي حصل عليها الوافدون من الجامعات المصرية وفقاً للنوع | 232 |
| 323 | اجمالي الدرجات العلمية التي حصل عليها الوافدون من الجامعات المصرية وفقاً لمجموعات التعليم والنوع . | 233 |
| 324 | الدرجات العلمية التي حصل عليها الوافدون من الجامعات المصرية في مجموعة التربية وفقاً للتخصص والنوع . | 234 |
| 325 | الدرجات العلمية التي حصل عليها الوافدون من الجامعات المصرية في مجموعة الدراسات الانسانية والفنون وفقاً للتخصص والنوع . | 235 |
| 327 | الدرجات العلمية العليا التي حصل عليها الوافدون من الجامعات المصرية في مجموعة العلوم الاجتماعية والأعمال التجارية والقانون وفقاً للتخصص والنوع . | 236 |
| 329 | الدرجات العلمية العليا التي حصل عليها الوافدون من الجامعات المصرية في مجموعة العلوم وفقاً للتخصص والنوع . | 237 |
| 331 | الدرجات العلمية العليا التي حصل عليها الوافدون من الجامعات المصرية في مجموعة الهندسة والصناعات الانتاجية والبناء وفقاً للتخصص والنوع . | 238 |
| 332 | الدرجات العلمية العليا التي حصل عليها الوافدون من الجامعات المصرية في مجموعة الزراعة وفقاً للتخصص والنوع . | 239 |
| 333 | الدرجات العلمية العليا التي حصل عليها الوافدون في مجموعة الصحة والخدمات الاجتماعية وفقاً للتخصص والنوع . | 240 |
| 335 | الدرجات العلمية العليا التي حصل عليها الوافدون من الجامعات المصرية في مجموعة الخدمات وفقاً للتخصص والنوع . | 241 |

تابع الفهرس

| رقم الصفحة | البيان | رقم الجدول |
|---------------|---|---------------|
| | <u>الفصل السادس</u> | |
| | <u>مؤشرات التعليم العالى وفقاً للتصنيف الدولى المقنن (اسكد) عام 2016</u> | |
| 337 | التوزيع العددى والنسبى لخريجي التعليم العالى وفقاً للمؤسسات التعليمية ومستويات التعليم والنوع عام 2016 . | 242 |
| 339 | إجمالى خريجي التعليم العالى وفقاً للمجموعات التعليمية والنوع عام 2016 (إسكد4-6) . | 243 |
| 340 | إجمالى خريجي المعاهد الفنية وفقاً للمجموعات التعليمية ومجالات الدراسة والنوع عام 2016 (إسكد 4) . | 244 |
| 342 | إجمالى خريجي التعليم العالى وفقاً للمجموعات التعليمية ومجالات الدراسة والنوع عام 2016 (إسكد 6) . | 245 |
| 344 | إجمالى الوافدين خريجي التعليم العالى وفقاً للمجموعات التعليمية والنوع عام 2016 (إسكد 4- 6) | 246 |
| 345 | إجمالى المصريين الحاصلين على الدرجات العلمية العليا وفقاً للمؤسسات التعليمية عام 2016 تطبيقاً للتصنيف الدولى المقنن (إسكد 6 - 7 - 8) | 247 |
| 346 | التوزيع العددى للدرجات العلمية العليا التى حصل عليها المصريون من الجامعات المصرية وفقاً للمجموعات التعليمية ومجالات الدراسة والنوع عام 2016 تطبيقاً للتصنيف الدولى المقنن إسكد(6 - 7 - 8) | 248 |
| 348 | التوزيع النسبى للدرجات العلمية العليا التى حصل عليها المصريون من الجامعات المصرية وفقاً للمجموعات التعليمية ومجالات الدراسة والنوع عام 2016 تطبيقاً للتصنيف الدولى المقنن إسكد(6 - 7 - 8) - ص - | 249 |

منهجية الإحصائية

١ - الهدف من النشرة

- التعرف على أعداد الخريجين المصريين والوافدين من الجامعات (الحكومية - الخاصة) والمعاهد (العليا - فوق المتوسطة) والأكاديميات من حيث المجموعات التعليمية وجهات التخرج وشعب التخصص والنوع والمحافظة .
- التعرف على الدرجات العلمية العليا (دبلوم - ماجستير - دكتوراه) للمقيدين ، كذلك التي حصل عليها المصريون من الجامعات المصرية والأجنبية وفقا للمجموعات التعليمية ومجالات الدراسة وجهات التخرج وشعب التخصص والنوع .
- التعرف على أعداد الوافدين الحاصلين على الدرجات العلمية العليا من الجامعات المصرية وفقا لمجموعات الدول وشعب التخصص والنوع .

٢ - مصادر البيانات :

- ١ - الجامعات الحكومية .
- ب - الجامعات الخاصة .
- ج - المجلس الأعلى للجامعات .
- د - الأكاديميات .
- هـ - وزارة التعليم العالي .

٣ - دورية النشرة :

- تصدر النشرة بصفة دورية سنوياً.

٤- تطوير النشرة:

- تم تخصيص فصلا كاملا لمؤشرات التعليم العالى(خريجين - درجات علمية عليا) وفقا للتصنيف الدولى المقنن (اسكد) ٢٠١١ .

• تتضمن النشرة مايلي :

- أ- خريجي التعليم العالى وفقا للمؤسسات التعليمية والمجموعات التعليمية ومجالات الدراسة ومستويات التعليم والتخصص والحفاظة والنوع (مصريين _ وافدين) .
- ب- المقيدين بالدرجات العلمية (دبلوم- ماجستير- دكتوراة) وفقاً للمؤسسات التعليمية والنوع.
- ج - الحاصلين على الدرجات العلمية العليا وفقاً للمؤسسات التعليمية والمجموعات التعليمية ومجالات الدراسة والنوع (مصريين - وافدين)
- د - التخصصات الدقيقة للحاصلين على الدرجات العلمية العليا من الجامعات المصرية والأجنبية كذلك للوافدين إلى الجامعات المصرية .
- هـ - الدرجات العلمية التي حصل عليها الوافدون من الجامعات المصرية وفقاً لمجموعات الدول والمجموعات التعليمية والنوع.

٥ - التصنيف الدولي المقنن لإحصاءات التعليم :

- تم التعرف على التصنيف الدولي المقنن لإحصاءات التعليم والوارد في إصدارات معهد اليونسكو للإحصاء والذي أنشئ عام ١٩٩٧ ومقره مونتريال - كندا بهدف تحسين البرنامج الإحصائي لليونسكو وتطوير توصيل الإحصاءات في حينها بشكل دقيق ، ويقدم المعهد خدماته للدول الأعضاء ومنظمة الأمم المتحدة بالإضافة إلى مجموعة المنظمات الحكومية الدولية والمنظمات غير الحكومية ومعاهد البحث والجامعات وغيرها من الهيئات المهتمة بالأنشطة المتعددة .
- الخدمات الرئيسية التي يقدمها معهد اليونسكو للإحصاء ، جمع ونشر الإحصاءات في مجال التعليم والتكنولوجيا والثقافة والإتصال بصفة دورية وفقاً للتصنيف الدولي الموحد كما يلي
 - أ - وضع المعايير وتطبيقها لإتاحة مقارنة البيانات دولياً .
 - ب - مساعدة الدول الأعضاء على تحسين جودة بياناتها وتحليلها .
 - ج - تشجيع إستخدام البيانات على نطاق أوسع لدى صانعي السياسات .

التعليم وفقاً لتصنيف الدولي المقنن (إسكد) والمرتبط بالتعليم العالى والدرجات العلمية العليا :

خصائص التصنيف الدولي المقنن (إسكد) :

- نظام متعدد الأغراض يستهدف تيسير تحليل السياسات التعليمية وإتخاذ القرارات بشأنها .
- يوفر خاصية المقارنات الدولية .
- يطبق على أى نظام تعليمى وطنى .
- لديه المرونة لاحتوائه كافة البرامج التعليمية .

النشرة وفقاً لتصنيف الدولي المقتن لإحصاءات التعليم :

- تم الالتزام بتصنيف الدولي وفقاً للمعايير الخاصة بمستويات التعليم والمجموعات التعليمية ومجالات الدراسة .

أولاً : مستويات التعليم :

اسكد (٤) .

- يتضمن خريجي المعاهد فوق المتوسطة نظام سنتين - ٣ سنوات .

اسكد (٦) :

يتضمن خريجي التعليم العالي (بكالوريوس - ليسانس) الحاصلون على درجة الدبلوم.

اسكد (٧)

يتضمن الحاصلين على درجة الماجستير .

اسكد (٨)

تتضمن الحاصلين على درجة الدكتوراه

ثانياً: المجموعات التعليمية ومجالات الدراسة :

التربية:

وتشمل مجال تدريب المعلمين وعلوم التربية ويتم جمع إحصاءات هذه المجموعة من الكليات الآتية :

التربية - التربية النوعية - رياض الأطفال - التعليم الصناعي .

الدراسات الإنسانية والفنون :

- أ - الدراسات الإنسانية : كليات (أصول الدين - الشريعة والقانون - الدراسات الإسلامية والعربية - القرآن الكريم للقراءات - الدراسات الإنسانية - الألسن - اللغات والترجمة).
- ب - الفنون : كليات (الفنون الجميلة - الفنون التطبيقية - التربية الفنية) - أكاديمية الفنون.

العلوم الإجتماعية والأعمال التجارية والقانون :

- أ - العلوم الاجتماعية والسلوكية : كليات : الاقتصاد والعلوم السياسية - الآداب .
- ب - الصحافة والإعلام - كليات الإعلام والآداب .
- ج - الأعمال التجارية والإدارة : كليات التجارة (ماعدا تخصص إحصاء - حاسبات) .
- د - القانون : كليات الحقوق .

العلوم :

- أ - علوم الحياة : كليات العلوم تخصصات (الأحياء - النبات - الحيوان . الحشرات - الطيور - الميكروبيولوجيا)
- ب - العلوم الفيزيائية : كليات العلوم تخصصات (الفلك - علوم الفضاء - الفيزياء - الكيمياء - الجيولوجيا - الجيوفيزياء - علم المعادن - الجغرافيا الطبيعية) .
- ج - الرياضيات والإحصاء : كليات العلوم تخصصات (الرياضيات - بحوث العمليات - الإحصاء) كليات التجارة تخصص (إحصاء) .
- د . المعلوماتية : كليات الحاسبات والمعلومات - كليات التجارة والعلوم تخصص (حاسب آلي) .

الهندسة والصناعات الإنتاجية والبناء :

- أ - الهندسة والصناعات الهندسية : كليات الهندسة تخصصات (الميكانيكا والكهرباء - الإلكترونيات - الإتصالات السلكية واللاسلكية - الرسم الهندسى - أشغال المعادن - الهندسة الكيميائية - صيانة المركبات) .
- ب - الصناعات الإنتاجية والإنتاج : كليات الهندسة (غزل ونسيج - إستخراج معادن - تكرير بترو) كليات الإقتصاد المنزلى .
- ج - الهندسة المعمارية والبناء : كليات الهندسة تخصصات (هندسة معمارية - هندسة إنشائية - تخطيط مباني - هندسة مدنية - كليات الفنون الجميلة تخصص عمارة) .

الزراعة :

أ - الحراجة ومصايد الأسماك : كليات الزراعة .

ب - البيطرة : كليات الطب البيطرى .

الصحة والخدمات الإجتماعية :

أ - الصحة : كليات الطب البشرى - طب الأسنان - الصيدلة . العلاج الطبيعى - التمريض - العلوم الطبية التطبيقية .

ب - الخدمات الإجتماعية : كليات الخدمة الإجتماعية .

الخدمات :

وتشمل : مجالات الخدمات الشخصية - خدمات النقل - حماية البيئة . الخدمات الأمنية ويتم جمع إحصاءات هذه المجموعة من الكليات التالية (السياحة والفنادق - التربية

الرياضية- النقل البحرى - الشرطة) .

٦ - الرموز المستخدمة :

(=) النسبة أقل من ٠,١ ٪ .

(-) غير مطبق .

(٪) النسب مئوية

٧ - طرق اتاحة البيانات :

ورقية- CD- الموقع الإلكتروني

المؤشرات العامة

خريجو التعليم العالي :

- بلغ إجمالي خريجي التعليم العالي ٤٨٧٨١٦ خريجاً عام ٢٠١٦ (منهم ٢٣٨٥٠٤ ذكور بنسبة ٤٨,٩٪، ٢٤٩٣١٢ إناث بنسبة ٥١,١٪) مقابل ٣٧٨٢٨٨ خريجاً عام ٢٠١٥ بزيادة قدرها ١٠٩٥٢٨ خريجاً بنسبة ٢٩,٠٪.
- بلغ إجمالي خريجي الجامعات الحكومية ٣٢٤٤٥٢ خريجاً بنسبة ٦٦,٥٪ من إجمالي خريجي التعليم العالي عام ٢٠١٦ (منهم ١٤٠١٦٦ ذكور بنسبة ٤٣,٢٪، ١٨٤٢٨٦ إناث بنسبة ٥٦,٨٪) مقابل ٢٥٢٦٨٧ خريجاً عام ٢٠١٥ بزيادة قدرها ٧١٧٦٥ خريجاً بنسبة ٢٨,٤٪.
- بلغ إجمالي خريجي الجامعات الخاصة ١٦٧٢٩ خريجاً بنسبة ٣,٤٪ من إجمالي خريجي التعليم العالي عام ٢٠١٦ (منهم ٨٥٩٤ ذكور بنسبة ٥١,٤٪، ٨١٣٥ إناث بنسبة ٤٨,٦٪) مقابل ٩١١٦ خريجاً عام ٢٠١٥ بزيادة قدرها ٧٦١٣ خريجاً بنسبة ٨٣,٥٪.
- بلغ إجمالي خريجي المعاهد العليا الخاصة ٨٨٢٤٢ خريجاً بنسبة ١٨,١٪ من إجمالي خريجي التعليم العالي عام ٢٠١٦ (منهم ٥٩٢٦١ ذكور بنسبة ٦٧,٢٪، ٢٨٩٨١ إناث بنسبة ٣٢,٨٪) مقابل ٦٠٤٨٨ خريجاً عام ٢٠١٥ بزيادة قدرها ٢٧٧٥٤ خريجاً بنسبة ٤٥,٩٪.
- بلغ إجمالي خريجي الأكاديميات ٦٠١٧ خريجاً بنسبة ١,٢٪ من إجمالي خريجي التعليم العالي عام ٢٠١٦ (منهم ٤٦٢٤ ذكور بنسبة ٧٦,٨٪، ١٣٩٣ إناث بنسبة ٢٣,٢٪) مقابل ٥٥٥٩ خريجاً عام ٢٠١٥ بزيادة قدرها ٤٥٨ خريجاً بنسبة ٨,٢٪.

- بلغ إجمالي خريجي المعاهد الفنية (حكومية- خاصة) ٥٢٣٧٦ خريجاً بنسبة ١٠,٧٪ من إجمالي خريجي التعليم العالي عام ٢٠١٦ (منهم ٢٥٨٥٩ ذكور بنسبة ٤٩,٤٪ ، ٢٦٥١٧ إناث بنسبة ٥٠,٦٪) مقابل ٥٠٤٣٨ خريجاً عام ٢٠١٥ بزيادة قدرها ١٩٣٨ خريجاً بنسبة ٣,٨٪ .
- بلغ إجمالي خريجي مجموعة العلوم الإجتماعية والأعمال التجارية والقانون ١٧٨٥٥٦ خريجاً بنسبة ٣٦,٦٪ من إجمالي خريجي التعليم العالي عام ٢٠١٦ (منهم ٩٣٩٣١ ذكور بنسبة ٥٢,٦٪ ، ٨٤٦٢٥ إناث بنسبة ٤٧,٤٪) يليها مجموعة الصحة والخدمات الاجتماعية بعدد ٦٦٣٣١ خريجاً بنسبة ١٣,٦٪ (منهم ٢٣٠٢٩ ذكور بنسبة ٣٤,٧٪ ، ٤٣٣٠٢ إناث بنسبة ٦٥,٣٪) ثم مجموعة الدراسات الانسانية والفنون بعدد ٦٤٥٩٩ خريجاً بنسبة ١٣,٢٪ (منهم ٢١٦٩٩ ذكور بنسبة ٣٣,٦٪ ، ٤٢٩٠٠ إناث بنسبة ٦٦,٤٪) يليها مجموعة الهندسة والصناعات الانتاجية والبناء بعدد ٥٧٢٤٧ خريجاً بنسبة ١١,٧٪ (منهم ٤٢١٨١ ذكور بنسبة ٧٣,٧٪ ، ١٥٠٦٦ إناث بنسبة ٢٦,٣٪) وتأتي مجموعة الزراعة في المرتبة الأخيرة بعدد ١٣٦٨٤ خريجاً بنسبة ٢,٨٪ (منهم ٦٥٩٩ ذكور بنسبة ٤٨,٢٪ ، ٧٠٨٥ إناث بنسبة ٥١,٨٪) .
- بلغ إجمالي الوافدين خريجي التعليم العالي ٥٥١٤ خريجاً بنسبة ١,١٪ من إجمالي خريجي التعليم العالي عام ٢٠١٦ مقابل ٦٥١٠ خريجاً عام ٢٠١٥ بإنخفاض قدره ٩٩٦ خريجاً بنسبة ١٥,٣٪ .
- بلغ إجمالي الخريجين الوافدين من الدول العربية ٣٣٤٠ خريجاً بنسبة ٦٠,٦٪ من إجمالي الوافدين خريجي التعليم العالي عام ٢٠١٦ ، يليها الدول الآسيوية غير العربية بعدد ١٤٦٧ خريجاً بنسبة ٢٦,٦٪ ثم الدول الأفريقية غير العربية بعدد ٥٦٠ خريجاً بنسبة ١٠,٢٪، تأتي الدول الأمريكية في المرتبة الأخيرة بعدد ٤٠ خريجاً بنسبة ٠,٧٪ .

الدرجات العلمية العليا :

- بلغ إجمالي أعداد المقيدين بالدراسات العليا بالجامعات المصرية ٢٤٩٢٤٥ طالباً (منهم ١٥٤٠٤٨ للدبلوم بنسبة ٦١,٨٪ ، ٧٢١٣٣ للماجستير بنسبة ٢٨,٩٪ ، ٢٣٠٦٤ للدكتوراه بنسبة ٩,٣٪).
- بلغ إجمالي الدرجات العلمية العليا التي حصل عليها المصريون من الجامعات المصرية والأجنبية ١٥٧٨٩٠ درجة علمية عام ٢٠١٦ (منهم ٩٧٣١٥ ذكور بنسبة ٦١,٦٪ ، ٦٠٥٧٥ إناث بنسبة ٣٨,٤٪) مقابل ١٢٧١٩٨ درجة علمية عام ٢٠١٥ بزيادة بلغت نسبتها ٢٤,١٪ .
- بلغ إجمالي درجة الدبلوم التي حصل عليها المصريون من الجامعات المصرية والأجنبية ١٢٨٦٨٩ درجة علمية بنسبة ٨١,٥٪ من إجمالي الدرجات العلمية العليا عام ٢٠١٦ مقابل ٩٨٦٨٤ درجة علمية عام ٢٠١٥ بزيادة بلغت نسبتها ٣٠,٤٪ .
- بلغ إجمالي درجة الماجستير التي حصل عليها المصريون من الجامعات المصرية والأجنبية ٢٠١٨٥ درجة علمية بنسبة ١٢,٨٪ من إجمالي الدرجات العلمية العليا عام ٢٠١٦ مقابل ٢١٤٨٨ درجة علمية عام ٢٠١٥ بنسبة انخفاض بلغ نسبته ٦,١٪ .
- بلغ إجمالي درجة الدكتوراه التي حصل عليها المصريون من الجامعات المصرية والأجنبية ٩٠١٦ درجة علمية بنسبة ٥,٧٪ من إجمالي الدرجات العلمية العليا عام ٢٠١٦ مقابل ٧٠٢٦ درجة علمية عام ٢٠١٥ بزيادة بلغت نسبتها ٢٨,٣٪ .
- بلغ إجمالي الدرجات العلمية العليا التي حصل عليها المصريون من الجامعات المصرية ١٥٧٥٩٩ درجة علمية (منهم ٩٢٥٢٤ درجة علمية بنسبة ٥٨,٧٪ في مجموعة التربية ، يليها مجموعة العلوم الاجتماعية والأعمال التجارية والقانون بعدد ٢٣٤٢٠ درجة علمية بنسبة ١٤,٩٪ ، ثم مجموعة الصحة والخدمات الاجتماعية بعدد ١١٧٤٩ درجة علمية بنسبة ٧,٥٪ ، تأتي مجموعة الخدمات في المرتبة الأخيرة بعدد ٢٦٠٠ درجة علمية بنسبة ١,٦٪ من إجمالي الدرجات العلمية العليا التي حصل عليها المصريون من الجامعات المصرية عام ٢٠١٦) .

- بلغ إجمالي الدرجات العلمية العليا التي حصل عليه المصريون من جامعة الزقازيق ١٧٥٨٦ درجة علمية بنسبة ١١,٢٪ من إجمالي الدرجات العلمية التي منحت من الجامعات المصرية عام ٢٠١٦ (منهم ١٥٨٢٩ للدبلوم بنسبة ٩٠٪، ١٢١٣ للماجستير بنسبة ٦,٩٪، ٥٤٤ للدكتوراه بنسبة ٣,١٪) يليها جامعة القاهرة ١٥٦٥٨ درجة علمية بنسبة ٩,٩٪ (منهم ١١٣٩٤ للدبلوم بنسبة ٧٢,٨٪، ٣٠٣٢ للماجستير بنسبة ١٩,٣٪، ١٢٣٢ للدكتوراه بنسبة ٧,٩٪) ثم جامعة المنوفية بعدد ١٢٧٥١ درجة علمية بنسبة ٨,١٪ (منهم ١١٥٣٢ للدبلوم بنسبة ٩٠,٤٪، ٨١٢ للماجستير بنسبة ٦,٤٪، ٤٠٧ للدكتوراه بنسبة ٣,٢٪)، يليها جامعة المنصورة بعدد ١٢٣٤٢ درجة علمية بنسبة ٧,٨٪ (منهم ١٠٨٠٨ للدبلوم بنسبة ٨٧,٦٪، ١١١٦ للماجستير بنسبة ٩٪، ٤١٨ للدكتوراه بنسبة ٣,٤٪) .
- بلغ إجمالي الدرجات العلمية العليا التي حصل عليها المصريون من الجامعات الأجنبية ٢٩١ درجة علمية بنسبة ٠,٢٪ من الإجمالي عام ٢٠١٦ (منهم ٢١ للماجستير بنسبة ٧,٢٪، ٢٧٠ للدكتوراه بنسبة ٩٢,٨٪). مقابل ٢٦١ درجة علمية عام ٢٠١٥ بزيادة بلغت نسبته ١١,٥٪ .
- جاءت إنجلترا في المرتبة الأولى من حيث عدد الدرجات العلمية التي حصل عليه المصريون من الجامعات الأجنبية حيث بلغ عددها ٦١ درجة علمية بنسبة ٢١,٠٪، يليها ألمانيا بعدد ٣٤ درجة علمية بنسبة ١١,٧٪، ثم كندا بعدد ٣١ درجة علمية بنسبة ١٠,٧٪ من الإجمالي عام ٢٠١٦ .
- بلغ إجمالي الدرجات العلمية العليا التي حصل عليها الوافدون من الجامعات المصرية ١٧٨٠ درجة علمية (منهم ١٦٨٥ درجة علمية للوافدين من الدول العربية بنسبة ٩٤,٧٪، يليها الوافدون من الاسيوية غير العربية بعدد ٤٠ درجة علمية بنسبة ٢,٢٪، يليها الوافدون من الدول الافريقية غير العربية بعدد ٢٤ درجة علمية بنسبة ١,٣٪، ثم الوافدون من الدول الامريكية بعدد ١٨ درجة علمية بنسبة ١٪ وأخيراً الوافدون من الدول الاوربية بعدد ١٣ درجة علمية بنسبة ٠,٧٪ من الإجمالي عام ٢٠١٦) .
- جاءت جامعة المنصورة في المرتبة الأولى من حيث عدد الدرجات العلمية التي حصل عليها الوافدون من الجامعات المصرية بعدد ٦١٦ درجة علمية بنسبة ٣٤,٦٪، يليها جامعة القاهرة بعدد ٣١٦ درجة علمية بنسبة ١٧,٨٪، ثم جامعة عين شمس بعدد ١١٤ درجة علمية بنسبة ٦,٤٪ وجامعة قناة السويس بعدد ١١٢ درجة علمية بنسبة ٦,٣٪ من الإجمالي عام ٢٠١٦ .

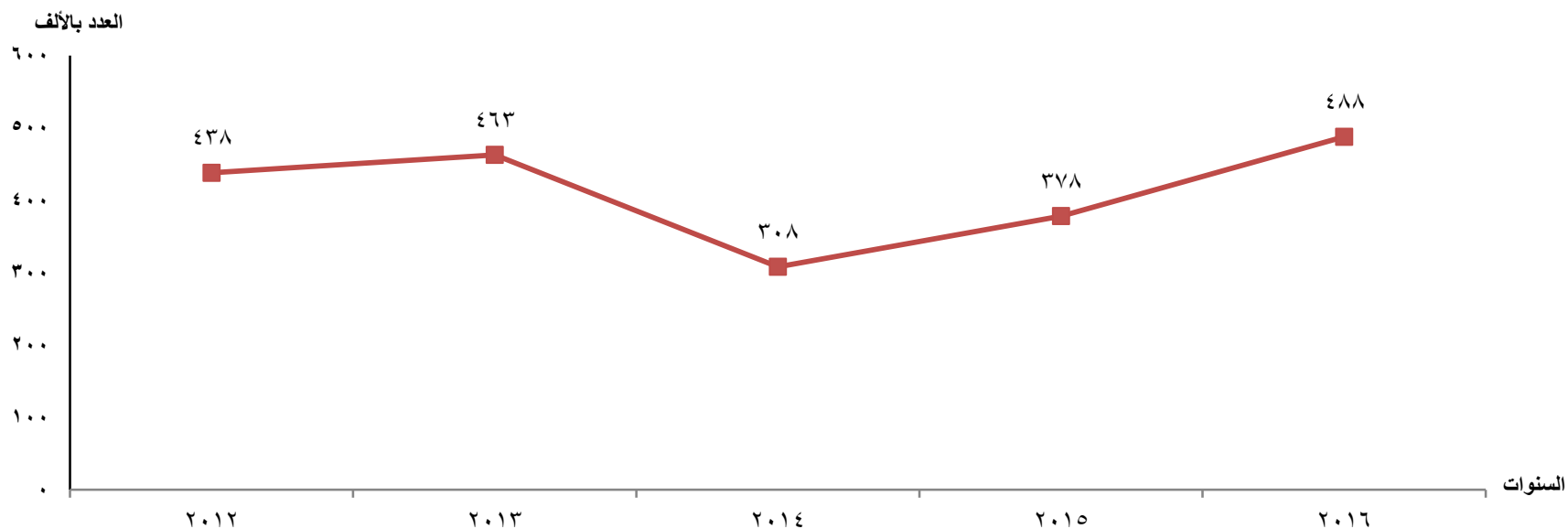
جدول رقم (1) تطور إجمالي أعداد خريجي التعليم العالي وفقاً للمؤسسات التعليمية والنوع خلال الفترة (2012-2016)

| النسب | | | | | الأعداد | | | | | البيان | |
|-------|------|------|------|------|---------|--------|--------|--------|--------|--------------------|-----------------------|
| 2016 | 2015 | 2014 | 2013 | 2012 | 2016 | 2015 | 2014 | 2013 | 2012 | المؤسسات التعليمية | |
| 100 | 100 | 100 | 100 | 100 | 487816 | 378288 | 308187 | 462880 | 438021 | جملة | الإجمالي |
| 48.9 | 48.6 | 56.5 | 49.0 | 51.1 | 238504 | 183865 | 174130 | 226704 | 223986 | ذكور | |
| 51.1 | 51.4 | 43.5 | 51.0 | 48.9 | 249312 | 194423 | 134057 | 236176 | 214035 | إناث | |
| 100 | 100 | 100 | 100 | 100 | 324452 | 252687 | 189566 | 325358 | 321809 | جملة | الجامعات الحكومية |
| 43.2 | 43.3 | 52.8 | 45.4 | 46.4 | 140166 | 109474 | 100072 | 147641 | 149188 | ذكور | |
| 56.8 | 56.7 | 47.2 | 54.6 | 53.6 | 184286 | 143213 | 89494 | 177717 | 172621 | إناث | |
| 100 | 100 | 100 | 100 | 100 | 16729 | 9116 | 10631 | 13787 | 12394 | جملة | الجامعات الخاصة |
| 51.4 | 53.5 | 58.0 | 54.6 | 56.6 | 8594 | 4873 | 6165 | 7522 | 7014 | ذكور | |
| 48.6 | 46.5 | 42.0 | 45.4 | 43.4 | 8135 | 4243 | 4466 | 6265 | 5380 | إناث | |
| 100 | 100 | 100 | 100 | 100 | 88242 | 60488 | 45648 | 67618 | 74551 | جملة | المعاهد العليا الخاصة |
| 67.2 | 65.6 | 74.5 | 64.3 | 65.5 | 59261 | 39664 | 34015 | 43510 | 48802 | ذكور | |
| 32.8 | 34.4 | 25.5 | 35.7 | 34.5 | 28981 | 20824 | 11633 | 24108 | 25749 | إناث | |

جدول رقم (1) تطور إجمالي أعداد خريجي التعليم العالي وفقاً للمؤسسات التعليمية والنوع خلال الفترة (2012-2016)

| النسب | | | | | الأعداد | | | | | البيان | |
|-------|------|------|------|------|---------|-------|-------|-------|-------|--------|-----------------------------------|
| 2016 | 2015 | 2014 | 2013 | 2012 | 2016 | 2015 | 2014 | 2013 | 2012 | | |
| 100 | 100 | 100 | 100 | 100 | 6017 | 5559 | 6469 | 8908 | 5018 | جملة | المؤسسات التعليمية |
| 76.8 | 80.0 | 84.1 | 77.4 | 78.4 | 4624 | 4449 | 5443 | 6891 | 3935 | ذكور | |
| 23.2 | 20.0 | 15.9 | 22.6 | 21.6 | 1393 | 1110 | 1026 | 2017 | 1083 | إناث | |
| 100 | 100 | 100 | 100 | 100 | 52376 | 50438 | 55873 | 47209 | 24249 | جملة | المعاهد الفنية (حكومية - خاصة) |
| 49.4 | 50.4 | 50.9 | 44.8 | 62.1 | 25859 | 25405 | 28435 | 21140 | 15047 | ذكور | |
| 50.6 | 49.6 | 49.1 | 55.2 | 37.9 | 26517 | 25033 | 27438 | 26069 | 9202 | إناث | |

تطور إجمالي أعداد خريجي التعليم العالي خلال الفترة (٢٠١٢ - ٢٠١٦)



تابع جدول رقم (2) تطور إجمالي أعداد الخريجين بالجامعات الحكومية خلال الفترة (2012-2016)

| الأعداد | | | | | البيان | الجامعة |
|---------|--------|--------|--------|--------|--------|---------------------------------|
| 2016 | 2015 | 2014 | 2013 | 2012 | | |
| 324452 | 252687 | 189566 | 325358 | 321809 | جملة | <u>إجمالي الجامعات الحكومية</u> |
| 140166 | 109474 | 100072 | 147641 | 149188 | ذكور | |
| 184286 | 143213 | 89494 | 177717 | 172621 | إناث | |
| 38626 | 30730 | 24363 | 38505 | 36806 | جملة | القاهرة |
| 17235 | 14149 | 13085 | 17890 | 17373 | ذكور | |
| 21391 | 16581 | 11278 | 20615 | 19433 | إناث | |
| 23784 | 19976 | 16497 | 31704 | 30276 | جملة | الإسكندرية |
| 9402 | 8364 | 8073 | 14393 | 13035 | ذكور | |
| 14382 | 11612 | 8424 | 17311 | 17241 | إناث | |
| 33599 | 27775 | 19363 | 35104 | 35298 | جملة | عين شمس |
| 12735 | 10644 | 9922 | 15071 | 14128 | ذكور | |
| 20864 | 17131 | 9441 | 20033 | 21170 | إناث | |
| 18346 | 12347 | 9043 | 14372 | 13978 | جملة | أسيوط |
| 8639 | 5983 | 4865 | 6834 | 7018 | ذكور | |
| 9707 | 6364 | 4178 | 7538 | 6960 | إناث | |
| 21296 | 14744 | 10725 | 19969 | 19310 | جملة | طنطا |
| 10558 | 7184 | 6238 | 7867 | 9852 | ذكور | |
| 10738 | 7560 | 4461 | 12102 | 9458 | إناث | |

تابع جدول رقم (2) تطور إجمالي أعداد الخريجين بالجامعات الحكومية خلال الفترة (2012-2016)

| الأعداد | | | | | البيان | الجامعة |
|---------|-------|-------|-------|-------|--------|-------------|
| 2016 | 2015 | 2014 | 2013 | 2012 | | |
| 22610 | 16437 | 14658 | 21478 | 21170 | جملة | المنصورة |
| 8829 | 6668 | 6098 | 8999 | 9103 | ذكور | |
| 13781 | 9769 | 8560 | 12479 | 12067 | إناث | |
| 22913 | 13508 | 8876 | 21114 | 19564 | جملة | الزقازيق |
| 10054 | 4973 | 4613 | 9942 | 8485 | ذكور | |
| 12859 | 8535 | 4263 | 11172 | 11079 | إناث | |
| 17125 | 10641 | 8691 | 14790 | 16389 | جملة | حلوان |
| 6925 | 4082 | 4189 | 6221 | 7429 | ذكور | |
| 10200 | 6559 | 4502 | 8569 | 8960 | إناث | |
| 9130 | 6984 | 4316 | 9149 | 10467 | جملة | المنيا |
| 3066 | 2418 | 2054 | 3439 | 4292 | ذكور | |
| 6064 | 4566 | 2262 | 5710 | 6175 | إناث | |
| 9840 | 8778 | 5093 | 12001 | 13934 | جملة | المنوفية |
| 4117 | 3300 | 2940 | 5070 | 6380 | ذكور | |
| 5723 | 5478 | 2153 | 6931 | 7554 | إناث | |
| 5020 | 5368 | 2577 | 5054 | 5117 | جملة | قناة السويس |
| 2172 | 2308 | 1268 | 2016 | 2200 | ذكور | |
| 2848 | 3060 | 1309 | 3038 | 2917 | إناث | |

تابع جدول رقم (2) تطور إجمالي أعداد الخريجين بالجامعات الحكومية خلال الفترة (2012-2016)

| الأعداد | | | | | البيان | الجامعة |
|---------|-------|-------|-------|-------|--------|-------------|
| 2016 | 2015 | 2014 | 2013 | 2012 | | |
| 7069 | 6016 | 3028 | 8121 | 8053 | جملة | جنوب الوادي |
| 2471 | 2022 | 1507 | 3183 | 3388 | ذكور | |
| 4598 | 3994 | 1521 | 4938 | 4665 | إناث | |
| 39407 | 36821 | 37245 | 40115 | 39546 | جملة | الأزهر |
| 22349 | 20824 | 22001 | 24241 | 23887 | ذكور | |
| 17058 | 15997 | 15244 | 15874 | 15659 | إناث | |
| 4065 | 3457 | 1907 | 4805 | 5043 | جملة | الفيوم |
| 1187 | 957 | 911 | 1527 | 1640 | ذكور | |
| 2878 | 2500 | 996 | 3278 | 3403 | إناث | |
| 9624 | 8225 | 4823 | 9543 | 9667 | جملة | بنى سويف |
| 5077 | 4391 | 2880 | 5085 | 5539 | ذكور | |
| 4547 | 3834 | 1943 | 4458 | 4128 | إناث | |
| 9930 | 7515 | 5324 | 10992 | 10742 | جملة | بنها |
| 4242 | 3071 | 2967 | 5156 | 5197 | ذكور | |
| 5688 | 4444 | 2357 | 5836 | 5545 | إناث | |
| 6767 | 5365 | 3255 | 6081 | 5860 | جملة | سوهاج |
| 2548 | 1955 | 1554 | 2256 | 2310 | ذكور | |
| 4219 | 3410 | 1701 | 3825 | 3550 | إناث | |

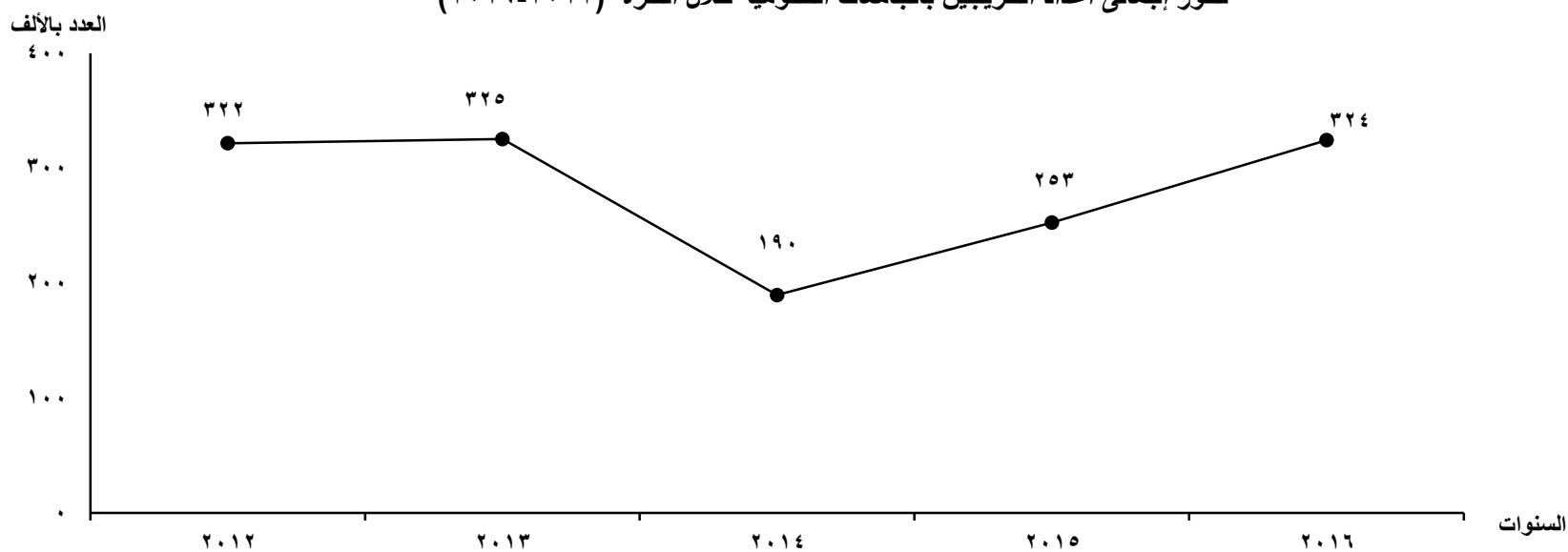
تابع جدول رقم (2) تطور إجمالي أعداد الخريجين بالجامعات الحكومية خلال الفترة (2012-2016)

| الأعداد | | | | | البيان | الجامعة |
|---------|------|------|------|------|--------|-----------|
| 2016 | 2015 | 2014 | 2013 | 2012 | | |
| 5604 | 3434 | 1799 | 5070 | 5191 | جملة | كفر الشيخ |
| 1844 | 1242 | 925 | 1816 | 2024 | ذكور | |
| 3760 | 2192 | 874 | 3254 | 3167 | إناث | |
| 5089 | 4476 | 2191 | 4597 | 5243 | جملة | دمنهور |
| 1395 | 1116 | 1018 | 1318 | 1799 | ذكور | |
| 3694 | 3360 | 1173 | 3279 | 3444 | إناث | |
| 3554 | 2778 | 2077 | 2983 | 3128 | جملة | بور سعيد |
| 1528 | 1068 | 1017 | 1204 | 1462 | ذكور | |
| 2026 | 1710 | 1060 | 1779 | 1666 | إناث | |
| 1507 | 1253 | 909 | 1694 | 1655 | جملة | السويس |
| 557 | 481 | 534 | 837 | 823 | ذكور | |
| 950 | 772 | 375 | 857 | 832 | إناث | |
| 3084 | 2375 | 827 | 3341 | 2825 | جملة | دمياط |
| 695 | 522 | 329 | 966 | 851 | ذكور | |
| 2389 | 1853 | 498 | 2375 | 1974 | إناث | |
| 2207 | 1470 | 1021 | 1911 | 2547 | جملة | أسوان |
| 605 | 438 | 480 | 607 | 973 | ذكور | |
| 1602 | 1032 | 541 | 1304 | 1574 | إناث | |

تابع جدول رقم (2) تطور إجمالي أعداد الخريجين بالجامعات الحكومية خلال الفترة (2012-2016)

| الأعداد | | | | | البيان | الجامعة |
|---------|------|------|------|------|--------|---------|
| 2016 | 2015 | 2014 | 2013 | 2012 | | |
| 2920 | 2214 | 958 | 2865 | - | جملة | السادات |
| 1397 | 1314 | 604 | 1703 | - | ذكور | |
| 1523 | 900 | 354 | 1162 | - | إناث | |
| 1336 | - | - | - | - | جملة | العريش |
| 539 | - | - | - | - | ذكور | |
| 797 | - | - | - | - | إناث | |

تطور إجمالي أعداد الخريجين بالجامعات الحكومية خلال الفترة (2012-2016)



تابع جدول رقم (3) تطور إجمالي أعداد الخريجين بالجامعات الخاصة خلال الفترة (2012-2016)

| الأعداد | | | | | البيان | |
|---------|------|-------|-------|-------|---------|-------------------------------|
| 2016 | 2015 | 2014 | 2013 | 2012 | الجامعة | |
| 16729 | 9116 | 10631 | 13787 | 12394 | جملة | إجمالي الجامعات الخاصة |
| 8594 | 4873 | 6165 | 7522 | 7014 | ذكور | |
| 8135 | 4243 | 4466 | 6265 | 5380 | إناث | |
| 1049 | 949 | 1097 | 1068 | 919 | جملة | الأمريكية |
| 438 | 385 | 507 | 463 | 409 | ذكور | |
| 611 | 564 | 590 | 605 | 510 | إناث | |
| 3070 | 2232 | 1598 | 2018 | 1932 | جملة | 6 أكتوبر |
| 1649 | 1221 | 1044 | 1281 | 1235 | ذكور | |
| 1421 | 1011 | 554 | 737 | 697 | إناث | |
| 1504 | 911 | 595 | 1402 | 1326 | جملة | أكتوبر للعلوم الحديثة والآداب |
| 743 | 496 | 398 | 798 | 784 | ذكور | |
| 761 | 415 | 197 | 604 | 542 | إناث | |
| 1183 | 1304 | 1796 | 1906 | 2441 | جملة | مصر للعلوم والتكنولوجيا |
| 787 | 821 | 1032 | 1102 | 1590 | ذكور | |
| 396 | 483 | 764 | 804 | 851 | إناث | |
| 1284 | 774 | 884 | 1160 | 1132 | جملة | مصر الدولية |
| 458 | 305 | 387 | 421 | 402 | ذكور | |
| 826 | 469 | 497 | 739 | 730 | إناث | |

تابع جدول رقم (3) تطور إجمالي أعداد الخريجين بالجامعات الخاصة خلال الفترة (2012-2016)

| الأعداد | | | | | البيان | |
|---------|------|------|------|------|---------|-----------------------------------|
| 2016 | 2015 | 2014 | 2013 | 2012 | الجامعة | |
| 74 | 64 | 34 | 78 | 82 | جملة | الفرنسية |
| 20 | 24 | 22 | 25 | 28 | ذكور | |
| 54 | 40 | 12 | 53 | 54 | إناث | |
| 1508 | - | - | 1443 | 1136 | جملة | الألمانية |
| 798 | - | - | 736 | 644 | ذكور | |
| 710 | - | - | 707 | 492 | إناث | |
| 611 | 192 | 340 | 370 | 331 | جملة | الأهرام الكندية |
| 329 | 120 | 190 | 205 | 178 | ذكور | |
| 282 | 72 | 150 | 165 | 153 | إناث | |
| 817 | 225 | 636 | 375 | 448 | جملة | الحديثة للتكنولوجيا والمعلومات |
| 512 | 123 | 452 | 280 | 281 | ذكور | |
| 305 | 102 | 184 | 95 | 167 | إناث | |
| 737 | 399 | 568 | 600 | 411 | جملة | البريطانية |
| 447 | 234 | 461 | 392 | 259 | ذكور | |
| 290 | 165 | 107 | 208 | 152 | إناث | |

تابع جدول رقم (3) تطور إجمالي أعداد الخريجين بالجامعات الخاصة خلال الفترة (2012-2016)

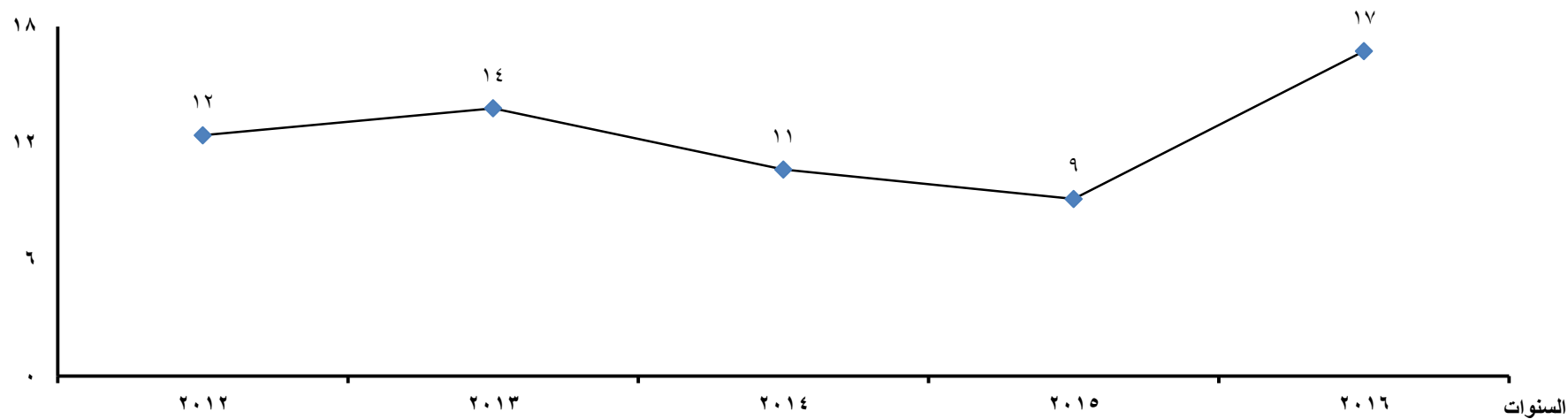
| الأعداد | | | | | البيان | الجامعة |
|---------|------|------|------|------|--------|------------------|
| 2016 | 2015 | 2014 | 2013 | 2012 | | |
| 83 | 88 | 107 | 123 | 144 | جملة | العربية المفتوحة |
| 45 | 51 | 51 | 64 | 73 | ذكور | |
| 38 | 37 | 56 | 59 | 71 | إناث | |
| 850 | 402 | 686 | 916 | 599 | جملة | سيناء |
| 502 | 293 | 424 | 549 | 353 | ذكور | |
| 348 | 109 | 262 | 367 | 246 | إناث | |
| 536 | 196 | 424 | 313 | 288 | جملة | المصرية الروسية |
| 237 | 107 | 225 | 183 | 141 | ذكور | |
| 299 | 89 | 199 | 130 | 147 | إناث | |
| 1369 | 714 | 891 | 959 | 675 | جملة | فاروس |
| 607 | 320 | 459 | 450 | 342 | ذكور | |
| 762 | 394 | 432 | 509 | 333 | إناث | |
| 899 | 427 | 628 | 590 | 530 | جملة | المستقبل |
| 451 | 250 | 361 | 334 | 295 | ذكور | |
| 448 | 177 | 267 | 256 | 235 | إناث | |

تابع جدول رقم (3) تطور إجمالي أعداد الخريجين بالجامعات الخاصة خلال الفترة (2012-2016)

| الأعداد | | | | | البيان | الجامعة |
|---------|------|------|------|------|--------|---------|
| 2016 | 2015 | 2014 | 2013 | 2012 | | |
| 680 | 239 | 347 | 466 | - | جملة | النهضة |
| 279 | 123 | 152 | 239 | - | إناث | |
| 401 | 116 | 195 | 227 | - | جملة | |
| 451 | - | - | - | - | جملة | الدلتا |
| 273 | - | - | - | - | ذكور | |
| 178 | - | - | - | - | إناث | |
| 24 | - | - | - | - | جملة | النييل |
| 19 | - | - | - | - | ذكور | |
| 5 | - | - | - | - | إناث | |

العدد بالآلاف

تطور إجمالي أعداد الخريجين بالجامعات الخاصة خلال الفترة (2012 - 2016)



تابع جدول رقم (4) تطور إجمالي أعداد الخريجين بالمعاهد العليا الخاصة خلال الفترة (2012-2016)

| الأعداد | | | | | البيان | |
|---------|-------|-------|-------|-------|---------|---------------------------------|
| 2016 | 2015 | 2014 | 2013 | 2012 | المعاهد | |
| 88242 | 60488 | 45648 | 67618 | 74551 | جملة | إجمالي المعاهد العليا الخاصة |
| 59261 | 39664 | 34015 | 43510 | 48802 | ذكور | |
| 28981 | 20824 | 11633 | 24108 | 25749 | إناث | |
| 16306 | 9309 | 13260 | 11636 | 9755 | جملة | المعاهد العليا الهندسية |
| 13242 | 7975 | 10804 | 9372 | 7986 | ذكور | |
| 3064 | 1334 | 2456 | 2264 | 1769 | إناث | |
| 454 | 153 | 327 | 284 | 245 | جملة | المعاهد العليا للفنون التطبيقية |
| 217 | 96 | 169 | 158 | 146 | ذكور | |
| 237 | 57 | 158 | 126 | 99 | إناث | |
| 19121 | 12061 | 8613 | 11257 | 11966 | جملة | المعاهد العليا للحاسب الآلي |
| 14497 | 8957 | 7120 | 8602 | 8907 | ذكور | |
| 4624 | 3104 | 1493 | 2655 | 3059 | إناث | |
| 26733 | 17424 | 9473 | 18029 | 20763 | جملة | المعاهد العليا التجارية |
| 18227 | 11639 | 6905 | 12056 | 14230 | ذكور | |
| 8506 | 5785 | 2568 | 5973 | 6533 | إناث | |

تابع جدول رقم (4) تطور إجمالي أعداد الخريجين بالمعاهد العليا الخاصة خلال الفترة (2012-2016)

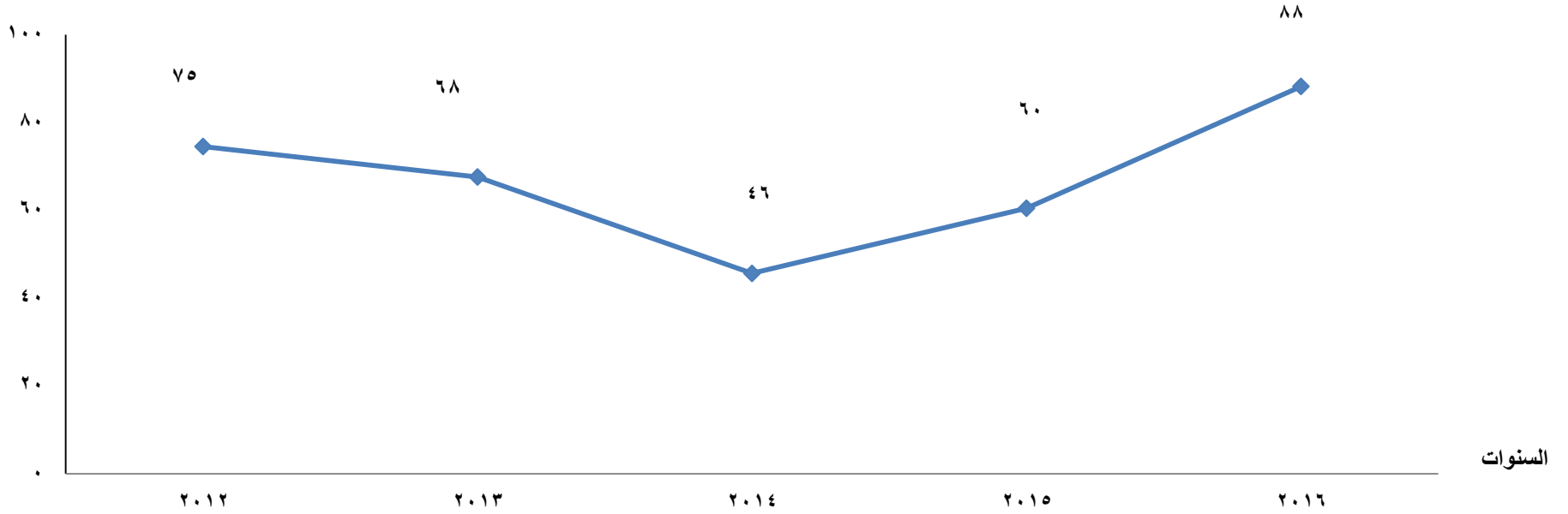
| الأعداد | | | | | البيان | المعاهد |
|---------|-------|------|-------|-------|--------|--|
| 2016 | 2015 | 2014 | 2013 | 2012 | | |
| 2043 | 1597 | 656 | 1098 | 1729 | جملة | المعاهد العليا الزراعية |
| 1590 | 1257 | 544 | 815 | 1161 | ذكور | |
| 453 | 340 | 112 | 283 | 568 | إناث | |
| 16318 | 14583 | 9754 | 19355 | 22051 | جملة | المعاهد العليا للخدمة الإجتماعية |
| 6712 | 6215 | 5780 | 8391 | 10686 | ذكور | |
| 9606 | 8368 | 3974 | 10964 | 11365 | إناث | |
| 891 | 725 | 284 | 660 | 883 | جملة | المعاهد العليا للغات / اللغات والترجمة |
| 399 | 335 | 159 | 312 | 411 | ذكور | |
| 492 | 390 | 125 | 348 | 472 | إناث | |
| 4872 | 3347 | 2750 | 4244 | 5930 | جملة | المعاهد العليا للسياحة والفنادق |
| 3492 | 2452 | 2217 | 3222 | 4528 | ذكور | |
| 1380 | 895 | 533 | 1022 | 1402 | إناث | |
| 1003 | 892 | 491 | 720 | 559 | جملة | المعاهد العليا للإعلام |
| 482 | 417 | 281 | 329 | 296 | ذكور | |
| 521 | 475 | 210 | 391 | 263 | إناث | |

تابع جدول رقم (4) تطور إجمالي أعداد الخريجين بالمعاهد العليا الخاصة خلال الفترة (2012-2016)

| الأعداد | | | | | البيان | المعاهد |
|---------|------|------|------|------|--------|--------------------------------|
| 2016 | 2015 | 2014 | 2013 | 2012 | | |
| 501 | 397 | 40 | 335 | 670 | جملة | المعهد العالي للدراسات الأدبية |
| 403 | 321 | 36 | 253 | 451 | ذكور | |
| 98 | 76 | 4 | 82 | 219 | إناث | |

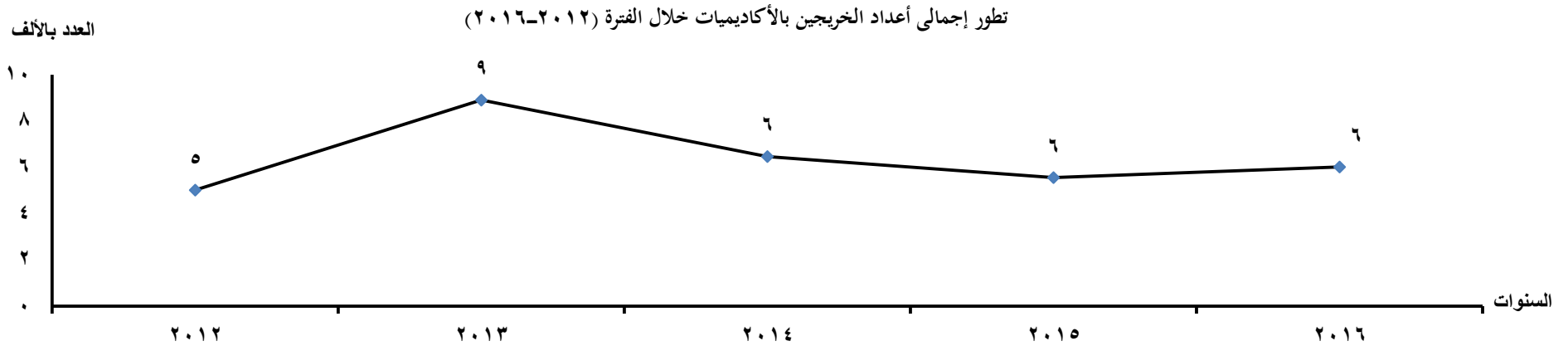
تطور إجمالي أعداد الخريجين بالمعاهد العليا الخاصة خلال الفترة (2012-2016)

العدد بالآلاف



جدول رقم (5) تطور إجمالي أعداد الخريجين بالأكاديميات خلال الفترة (2012.2016)

| الأعداد | | | | | البيان | |
|---------|------|------|------|------|--------|--|
| 2016 | 2015 | 2014 | 2013 | 2012 | | |
| 6017 | 5559 | 6469 | 8908 | 5018 | جملة | إجمالي الأكاديميات |
| 4624 | 4449 | 5443 | 6891 | 3935 | ذكور | |
| 1393 | 1110 | 1026 | 2017 | 1083 | إناث | |
| 3634 | 4036 | 5699 | 6446 | 2553 | جملة | الأكاديمية العربية للعلوم والتكنولوجيا والنقل البحري |
| 2674 | 3114 | 4760 | 4900 | 1888 | ذكور | |
| 960 | 922 | 939 | 1546 | 665 | إناث | |
| 210 | 168 | 120 | 261 | 205 | جملة | أكاديمية الفنون |
| 116 | 92 | 73 | 159 | 108 | ذكور | |
| 94 | 76 | 47 | 102 | 97 | إناث | |
| 649 | 234 | 108 | 670 | 706 | جملة | أكاديمية السادات للعلوم الإدارية |
| 310 | 122 | 68 | 301 | 385 | ذكور | |
| 339 | 112 | 40 | 369 | 321 | إناث | |
| 1524 | 1121 | 542 | 1531 | 1554 | جملة | أكاديمية الأمن (كلية الشرطة) |
| 1524 | 1121 | 542 | 1531 | 1554 | ذكور | |
| - | - | - | - | - | إناث | |



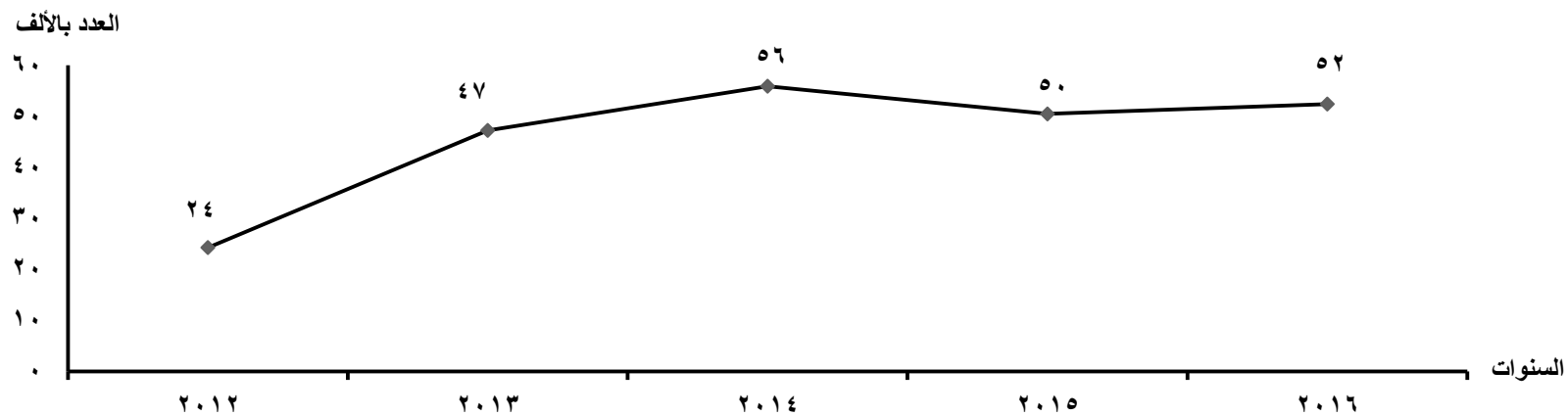
تابع جدول رقم (6) تطور أعداد الخريجين بالمعاهد الفنية (حكومية - خاصة) خلال الفترة (2012-2016)

| الأعداد | | | | | البيان | المعاهد |
|---------|-------|-------|-------|-------|--------|--------------------------------|
| 2016 | 2015 | 2014 | 2013 | 2012 | | |
| 52376 | 50438 | 55873 | 47209 | 24249 | جملة | <u>إجمالي المعاهد الفنية</u> |
| 25859 | 25405 | 28435 | 21140 | 15047 | ذكور | |
| 26517 | 25033 | 27438 | 26069 | 9202 | إناث | |
| 17563 | 17949 | 18372 | 14449 | 6729 | جملة | الفنية الصناعية |
| 12413 | 13106 | 12359 | 8702 | 4887 | ذكور | |
| 5150 | 4843 | 6013 | 5747 | 1842 | إناث | |
| 16021 | 13719 | 17754 | 12801 | 7761 | جملة | الفنية التجارية |
| 7396 | 5947 | 9217 | 5625 | 4607 | ذكور | |
| 8625 | 7772 | 8537 | 7176 | 3154 | إناث | |
| 1400 | 2113 | 2634 | 2536 | 2118 | جملة | الخدمة الإجتماعية فوق المتوسطة |
| 645 | 1005 | 1023 | 1317 | 1383 | ذكور | |
| 755 | 1108 | 1611 | 1219 | 735 | إناث | |
| 815 | 1008 | 1276 | 978 | 612 | جملة | الفنية للسياحة والفنادق |
| 559 | 649 | 895 | 718 | 552 | ذكور | |
| 256 | 359 | 381 | 260 | 60 | إناث | |

تابع جدول رقم (6) تطور أعداد الخريجين بالمعاهد الفنية (حكومية - خاصة) خلال الفترة (2012-2016)

| الأعداد | | | | | البيان | المعاهد |
|---------|-------|-------|-------|------|--------|-----------------|
| 2016 | 2015 | 2014 | 2013 | 2012 | | |
| 13525 | 12315 | 12910 | 13422 | 5299 | جملة | الفنية الصحية |
| 3370 | 2827 | 3112 | 2959 | 2211 | ذكور | |
| 10155 | 9488 | 9798 | 10463 | 3088 | إناث | |
| 2513 | 1961 | 1294 | 1419 | 405 | جملة | الفنية للتمريض |
| 937 | 498 | 196 | 215 | 82 | ذكور | |
| 1576 | 1463 | 1098 | 1204 | 323 | إناث | |
| 539 | 1373 | 1633 | 1604 | 1325 | جملة | الفنية الأزهرية |
| 539 | 1373 | 1633 | 1604 | 1325 | ذكور | |
| - | - | - | - | - | إناث | |

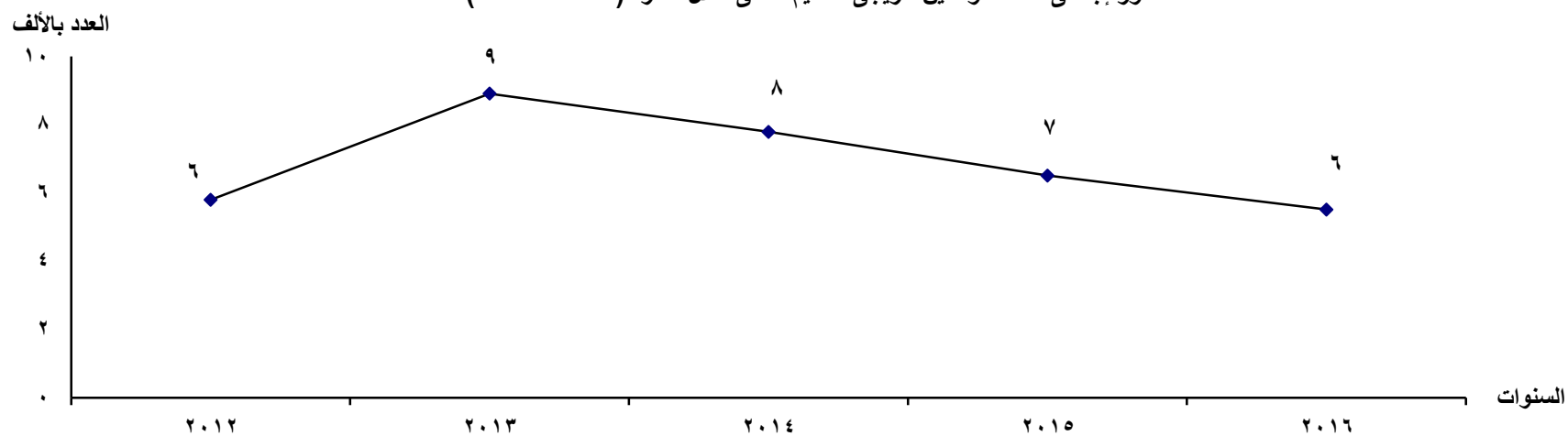
تطور أعداد الخريجين بالمعاهد الفنية (حكومية - خاصة) خلال الفترة (2012-2016)



جدول رقم (7) تطور أعداد الوافدين خريجي التعليم العالي وفقاً لمجموعات الدول خلال الفترة (2012-2016)

| النسب | | | | | الأعداد | | | | | البيان |
|-------|------|------|------|------|---------|------|------|------|------|-----------------------------|
| 2016 | 2015 | 2014 | 2013 | 2012 | 2016 | 2015 | 2014 | 2013 | 2012 | |
| 100 | 100 | 100 | 100 | 100 | 5514 | 6510 | 7790 | 8914 | 5801 | الإجمالي |
| 60.6 | 63.1 | 71.1 | 75.3 | 71.1 | 3340 | 4107 | 5538 | 6714 | 4123 | الدول العربية |
| 10.2 | 9.1 | 7.9 | 6.1 | 6.8 | 560 | 595 | 614 | 548 | 394 | الدول الأفريقية غير العربية |
| 26.6 | 25.4 | 18.8 | 16.4 | 19.8 | 1467 | 1654 | 1465 | 1462 | 1149 | الدول الآسيوية غير العربية |
| 1.9 | 1.6 | 1.6 | 1.2 | 1.3 | 107 | 102 | 128 | 111 | 74 | الدول الأوربية |
| 0.7 | 0.8 | 0.6 | 0.9 | 1.1 | 40 | 52 | 45 | 79 | 61 | الدول الأمريكية |

تطور إجمالي أعداد الوافدين خريجي التعليم العالي خلال الفترة (2012-2016)



تابع جدول رقم (8) تطور إجمالي الدرجات العلمية العليا التي حصل عليها المصريون من الجامعات المصرية والأجنبية وفقاً للدرجة والنوع خلال الفترة (2012-2016)

| الأعداد | | | | | | | | | | | | | | | البيان الجامعة | |
|---------|---------|--------|---------|---------|-------|---------|---------|-------|---------|---------|-------|---------|---------|-------|-------------------|------------|
| 2016 | | | 2015 | | | 2014 | | | 2013 | | | 2012 | | | | |
| دكتوراه | ماجستير | دبلوم | دكتوراه | ماجستير | دبلوم | دكتوراه | ماجستير | دبلوم | دكتوراه | ماجستير | دبلوم | دكتوراه | ماجستير | دبلوم | جملة | |
| 9016 | 20185 | 128689 | 7026 | 21488 | 98684 | 7752 | 17076 | 95218 | 4569 | 11037 | 73194 | 4331 | 9700 | 54434 | | |
| 5584 | 11432 | 80299 | 4318 | 12446 | 56610 | 4715 | 8852 | 45109 | 2418 | 5860 | 38309 | 2440 | 4773 | 24803 | ذكور | |
| 3432 | 8753 | 48390 | 2708 | 9042 | 42074 | 3037 | 8224 | 50109 | 2151 | 5177 | 34885 | 1891 | 4927 | 29631 | إناث | |
| 1232 | 3032 | 11394 | 1038 | 2690 | 4113 | 1366 | 2998 | 6100 | 706 | 1936 | 4153 | 630 | 1552 | 5586 | جملة | القاهرة |
| 670 | 1716 | 7520 | 626 | 1738 | 2468 | 890 | 1689 | 3276 | 343 | 1133 | 2039 | 327 | 774 | 2585 | ذكور | |
| 562 | 1316 | 3874 | 412 | 952 | 1645 | 476 | 1309 | 2824 | 363 | 803 | 2114 | 303 | 778 | 3001 | إناث | |
| 714 | 1575 | 5898 | 468 | 1889 | 3149 | 805 | 3064 | 4250 | 320 | 1141 | 5709 | 267 | 983 | 5174 | جملة | الإسكندرية |
| 445 | 981 | 3725 | 246 | 1143 | 1894 | 537 | 1469 | 2127 | 136 | 458 | 2604 | 124 | 400 | 2520 | ذكور | |
| 269 | 594 | 2173 | 222 | 746 | 1255 | 268 | 1595 | 2123 | 184 | 683 | 3105 | 143 | 583 | 2654 | إناث | |
| 799 | 1766 | 5886 | 642 | 2585 | 6520 | 1190 | 2511 | 5575 | 524 | 1640 | 5674 | 511 | 1159 | 5706 | جملة | عين شمس |
| 504 | 1147 | 4063 | 382 | 1421 | 3912 | 736 | 1326 | 3392 | 210 | 926 | 3261 | 216 | 518 | 2643 | ذكور | |
| 295 | 619 | 1823 | 260 | 1164 | 2608 | 454 | 1185 | 2183 | 314 | 714 | 2413 | 295 | 641 | 3063 | إناث | |
| 364 | 938 | 8661 | 179 | 363 | 9569 | 320 | 418 | 10158 | 196 | 534 | 13177 | 152 | 422 | 4122 | جملة | أسيوط |
| 233 | 578 | 5828 | 124 | 264 | 5785 | 196 | 203 | 5271 | 83 | 218 | 6697 | 98 | 227 | 1274 | ذكور | |
| 131 | 360 | 2833 | 55 | 99 | 3784 | 124 | 215 | 4887 | 113 | 316 | 6480 | 54 | 195 | 2848 | إناث | |
| 454 | 955 | 10195 | 506 | 1014 | 6637 | 329 | 290 | 10987 | 168 | 278 | 4883 | 158 | 330 | 4051 | جملة | طنطا |
| 275 | 435 | 6007 | 314 | 595 | 3994 | 208 | 111 | 5135 | 86 | 138 | 2768 | 85 | 135 | 1838 | ذكور | |
| 179 | 520 | 4188 | 192 | 419 | 2643 | 121 | 179 | 5852 | 82 | 140 | 2115 | 73 | 195 | 2213 | إناث | |
| 418 | 1116 | 10808 | 540 | 1316 | 6245 | 494 | 849 | 5861 | 267 | 622 | 2984 | 321 | 607 | 2829 | جملة | المنصورة |
| 258 | 518 | 7248 | 298 | 688 | 2661 | 243 | 406 | 2092 | 131 | 312 | 1571 | 180 | 266 | 955 | ذكور | |
| 160 | 598 | 3560 | 242 | 628 | 3584 | 251 | 443 | 3769 | 136 | 310 | 1413 | 141 | 341 | 1874 | إناث | |

تابع جدول رقم (8) تطور إجمالي الدرجات العلمية العليا التي حصل عليها المصريون من الجامعات المصرية والأجنبية وفقاً للدرجة والنوع خلال الفترة (2012-2016)

| الأعداد | | | | | | | | | | | | | | | البيان الجامعة | |
|---------|---------|-------|---------|---------|-------|---------|---------|-------|---------|---------|-------|---------|---------|-------|-------------------|-------------|
| 2016 | | | 2015 | | | 2014 | | | 2013 | | | 2012 | | | | |
| دكتوراه | ماجستير | دبلوم | دكتوراه | ماجستير | دبلوم | دكتوراه | ماجستير | دبلوم | دكتوراه | ماجستير | دبلوم | دكتوراه | ماجستير | دبلوم | | |
| 544 | 1213 | 15829 | 868 | 3491 | 8106 | 436 | 861 | 6440 | 240 | 294 | 8595 | 145 | 256 | 4977 | جملة | الزقازيق |
| 360 | 712 | 9285 | 488 | 1794 | 4864 | 260 | 421 | 2432 | 134 | 144 | 5187 | 60 | 105 | 1082 | ذكور | |
| 184 | 501 | 6544 | 380 | 1697 | 3242 | 176 | 440 | 4008 | 106 | 150 | 3408 | 85 | 151 | 3895 | إناث | |
| 389 | 872 | 10788 | 690 | 1900 | 2216 | 335 | 735 | 1322 | 294 | 621 | 1395 | 380 | 617 | 2045 | جملة | حلوان |
| 272 | 497 | 6332 | 413 | 1146 | 1337 | 162 | 320 | 610 | 118 | 323 | 701 | 167 | 232 | 1374 | ذكور | |
| 117 | 375 | 4456 | 277 | 754 | 879 | 173 | 415 | 712 | 176 | 298 | 694 | 213 | 385 | 671 | إناث | |
| 247 | 612 | 1533 | 187 | 379 | 2834 | 173 | 307 | 6684 | 160 | 217 | 3840 | 110 | 335 | 187 | جملة | المنيا |
| 161 | 312 | 798 | 117 | 246 | 1486 | 97 | 163 | 3811 | 117 | 108 | 1726 | 70 | 212 | 61 | ذكور | |
| 86 | 300 | 735 | 70 | 133 | 1348 | 76 | 144 | 2873 | 43 | 109 | 2114 | 40 | 123 | 126 | إناث | |
| 407 | 812 | 11532 | 269 | 2186 | 9539 | 288 | 433 | 5546 | 197 | 514 | 7335 | 288 | 802 | 3476 | جملة | المنوفية |
| 226 | 379 | 6715 | 194 | 1181 | 6241 | 128 | 185 | 2837 | 109 | 298 | 3132 | 188 | 441 | 1903 | ذكور | |
| 181 | 433 | 4817 | 75 | 1005 | 3298 | 160 | 248 | 2709 | 88 | 216 | 4203 | 100 | 361 | 1573 | إناث | |
| 226 | 615 | 1882 | 187 | 300 | 2633 | 383 | 577 | 3088 | 56 | 192 | 664 | 129 | 224 | 1329 | جملة | قناه السويس |
| 141 | 271 | 1018 | 117 | 182 | 1579 | 236 | 254 | 1098 | 34 | 114 | 423 | 71 | 102 | 646 | ذكور | |
| 85 | 344 | 864 | 70 | 118 | 1054 | 147 | 323 | 1990 | 22 | 78 | 241 | 58 | 122 | 683 | إناث | |
| 311 | 625 | 3961 | 84 | 445 | 6960 | 84 | 151 | 5942 | 21 | 83 | 2122 | 14 | 114 | 2358 | جملة | جنوب الوادى |
| 214 | 357 | 2589 | 64 | 340 | 4524 | 67 | 82 | 2826 | 18 | 62 | 1108 | 9 | 48 | 1114 | ذكور | |
| 97 | 268 | 1372 | 20 | 105 | 2436 | 17 | 69 | 3116 | 3 | 21 | 1014 | 5 | 66 | 1244 | إناث | |
| 330 | 1036 | 7653 | 442 | 840 | 2090 | 216 | 1271 | 2662 | 199 | 732 | 1661 | 247 | 819 | 1823 | جملة | بنها |
| 225 | 531 | 5336 | 284 | 473 | 1254 | 118 | 731 | 1031 | 114 | 318 | 726 | 155 | 490 | 1362 | ذكور | |
| 105 | 505 | 2317 | 158 | 367 | 836 | 98 | 540 | 1631 | 85 | 414 | 935 | 92 | 329 | 461 | إناث | |

تابع جدول رقم (8) تطور إجمالي الدرجات العلمية العليا التي حصل عليها المصريون من الجامعات المصرية والأجنبية وفقاً للدرجة والنوع خلال الفترة (2012-2016)

| الأعداد | | | | | | | | | | | | | | | البيان | |
|---------|---------|-------|---------|---------|-------|---------|---------|-------|---------|---------|-------|---------|---------|-------|---------|-----------|
| 2016 | | | 2015 | | | 2014 | | | 2013 | | | 2012 | | | | |
| دكتوراه | ماجستير | دبلوم | دكتوراه | ماجستير | دبلوم | دكتوراه | ماجستير | دبلوم | دكتوراه | ماجستير | دبلوم | دكتوراه | ماجستير | دبلوم | الجامعة | |
| 222 | 548 | 1686 | 101 | 213 | 725 | 93 | 270 | 2991 | 87 | 141 | 884 | 86 | 119 | 64 | جملة | الفيوم |
| 136 | 282 | 1252 | 46 | 108 | 206 | 62 | 132 | 1008 | 57 | 86 | 448 | 58 | 53 | 23 | ذكور | |
| 86 | 266 | 434 | 55 | 105 | 519 | 31 | 138 | 1983 | 30 | 55 | 436 | 28 | 66 | 41 | إناث | |
| 313 | 531 | 1782 | 56 | 307 | 2010 | 220 | 553 | 4238 | 52 | 117 | 1241 | 36 | 87 | 2974 | جملة | بنى سويف |
| 174 | 299 | 1257 | 36 | 178 | 1206 | 133 | 266 | 2177 | 31 | 68 | 427 | 16 | 46 | 1829 | ذكور | |
| 139 | 232 | 525 | 20 | 129 | 804 | 87 | 287 | 2061 | 21 | 49 | 814 | 20 | 41 | 1145 | إناث | |
| 208 | 774 | 6484 | 30 | 80 | 8114 | 40 | 26 | 5252 | 74 | 183 | 2238 | 20 | 86 | 2676 | جملة | كفر الشيخ |
| 143 | 465 | 4076 | 26 | 52 | 4463 | 20 | 12 | 2486 | 53 | 93 | 1135 | 11 | 45 | 1690 | ذكور | |
| 65 | 309 | 2408 | 4 | 28 | 3651 | 20 | 14 | 2766 | 21 | 90 | 1103 | 9 | 41 | 986 | إناث | |
| 296 | 568 | 1853 | 55 | 151 | 7085 | 65 | 136 | 343 | 106 | 175 | 864 | 36 | 106 | 951 | جملة | سوهاج |
| 173 | 305 | 1285 | 40 | 77 | 2876 | 45 | 84 | 107 | 76 | 82 | 618 | 20 | 62 | 468 | ذكور | |
| 123 | 263 | 568 | 15 | 74 | 4209 | 20 | 52 | 236 | 30 | 93 | 246 | 16 | 44 | 483 | إناث | |
| 217 | 363 | 3443 | 36 | 83 | 2704 | 108 | 179 | 1695 | 83 | 136 | 1848 | 19 | 28 | 1428 | جملة | دمنهور |
| 134 | 219 | 2293 | 26 | 61 | 1622 | 56 | 100 | 944 | 53 | 88 | 1128 | 14 | 12 | 378 | ذكور | |
| 83 | 144 | 1150 | 10 | 22 | 1082 | 52 | 79 | 751 | 30 | 48 | 720 | 5 | 16 | 1050 | إناث | |
| 77 | 233 | 1743 | 36 | 84 | 1380 | 20 | 107 | 1478 | 16 | 60 | 686 | 21 | 76 | 699 | جملة | دمياط |
| 32 | 132 | 591 | 29 | 56 | 836 | 9 | 42 | 345 | 9 | 41 | 436 | 7 | 20 | 197 | ذكور | |
| 45 | 101 | 1152 | 7 | 28 | 544 | 11 | 65 | 1133 | 7 | 19 | 250 | 14 | 56 | 502 | إناث | |
| 158 | 259 | 1014 | 24 | 109 | 781 | 81 | 152 | 1198 | 39 | 104 | 1322 | 54 | 59 | 778 | جملة | بور سعيد |
| 70 | 150 | 672 | 19 | 63 | 468 | 29 | 70 | 551 | 21 | 74 | 835 | 25 | 21 | 186 | ذكور | |
| 88 | 109 | 342 | 5 | 46 | 313 | 52 | 72 | 647 | 18 | 30 | 487 | 29 | 38 | 592 | إناث | |

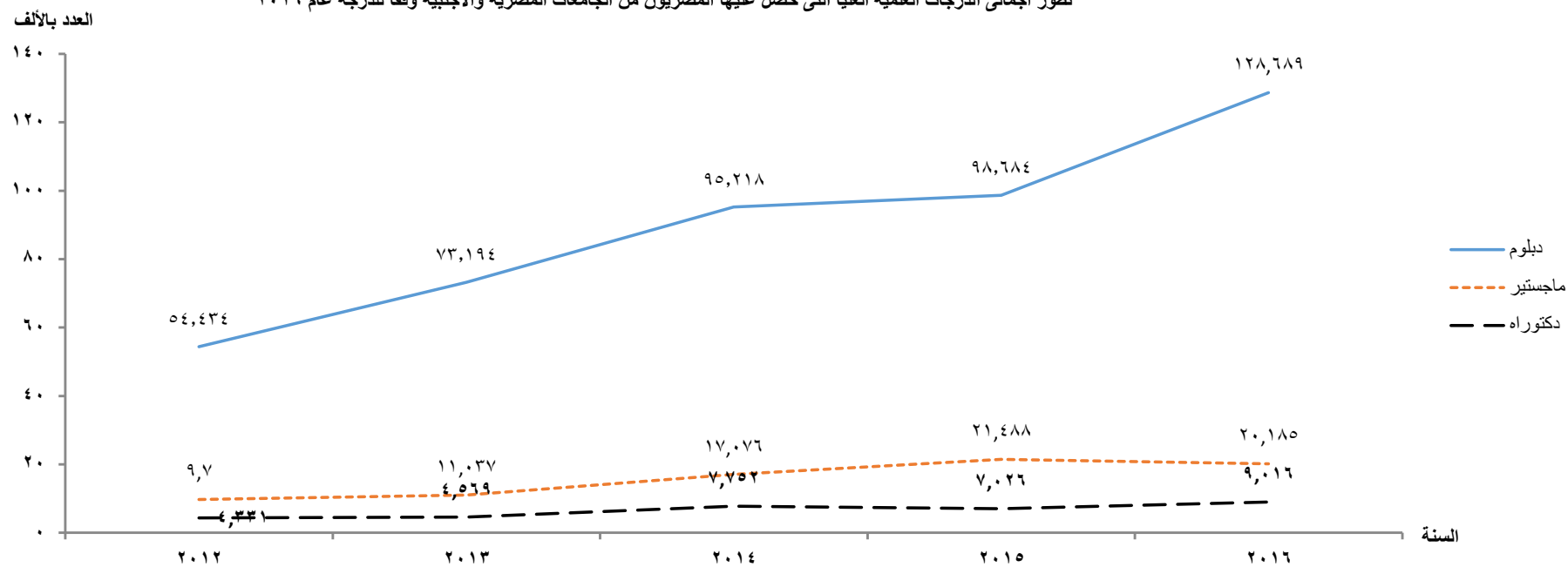
تابع جدول رقم (8) تطور إجمالي الدرجات العلمية العليا التي حصل عليها المصريون من الجامعات المصرية والأجنبية وفقاً للدرجة والنوع خلال الفترة (2012-2016)

| الأعداد | | | | | | | | | | | | | | | البيان الجامعة | |
|---------|---------|-------|---------|---------|-------|---------|---------|-------|---------|---------|-------|---------|---------|-------|-------------------|-------------------|
| 2016 | | | 2015 | | | 2014 | | | 2013 | | | 2012 | | | | |
| دكتوراه | ماجستير | دبلوم | دكتوراه | ماجستير | دبلوم | دكتوراه | ماجستير | دبلوم | دكتوراه | ماجستير | دبلوم | دكتوراه | ماجستير | دبلوم | | |
| 477 | 783 | 724 | 248 | 441 | 315 | 283 | 528 | 228 | 413 | 751 | 271 | 415 | 757 | 194 | جملة | الأزهر |
| 305 | 486 | 382 | 170 | 318 | 189 | 217 | 343 | 103 | 228 | 403 | 198 | 301 | 464 | 91 | ذكور | |
| 172 | 297 | 342 | 78 | 123 | 126 | 66 | 185 | 125 | 185 | 348 | 73 | 114 | 293 | 103 | إناث | |
| 80 | 105 | 1548 | 8 | 56 | 1046 | 12 | 46 | 1158 | 16 | 85 | 804 | 4 | 35 | 621 | جملة | أسوان |
| 43 | 44 | 362 | 8 | 43 | 628 | 6 | 22 | 432 | 9 | 55 | 543 | 4 | 20 | 258 | ذكور | |
| 37 | 61 | 1186 | - | 13 | 418 | 6 | 24 | 726 | 7 | 30 | 261 | - | 15 | 363 | إناث | |
| 119 | 209 | 1444 | 15 | 36 | 658 | 13 | 32 | 560 | 13 | 46 | 478 | 12 | 24 | 53 | جملة | السويس |
| 74 | 124 | 957 | 15 | 24 | 431 | 2 | 19 | 114 | 8 | 25 | 296 | 11 | 14 | 42 | ذكور | |
| 45 | 85 | 487 | - | 12 | 227 | 11 | 13 | 446 | 5 | 21 | 182 | 1 | 10 | 11 | إناث | |
| 42 | 202 | 751 | 31 | 160 | 3126 | 52 | 137 | 1213 | 27 | 94 | 72 | - | - | - | جملة | السادات |
| 25 | 128 | 545 | 27 | 98 | 1576 | 33 | 81 | 679 | 14 | 63 | 49 | - | - | - | ذكور | |
| 17 | 74 | 206 | 4 | 62 | 1550 | 19 | 56 | 534 | 13 | 31 | 23 | - | - | - | إناث | |
| 12 | 47 | 79 | 36 | 61 | 37 | 16 | 24 | 49 | 12 | 35 | 96 | 15 | 23 | 83 | جملة | أكاديمية الفنون |
| 9 | 31 | 45 | 14 | 30 | 18 | 7 | 13 | 25 | 6 | 15 | 55 | 12 | 13 | 34 | ذكور | |
| 3 | 16 | 34 | 22 | 31 | 19 | 9 | 11 | 24 | 6 | 20 | 41 | 3 | 10 | 49 | إناث | |
| - | 112 | 118 | - | - | 92 | 17 | 128 | 200 | 25 | 98 | 198 | 21 | 25 | 250 | جملة | أكاديمية الشرطة |
| - | 112 | 118 | - | - | 92 | 17 | 128 | 200 | 25 | 98 | 198 | 21 | 25 | 250 | ذكور | |
| - | - | - | - | - | - | - | - | - | - | - | - | - | - | - | إناث | |
| 90 | 263 | - | 1 | 297 | - | 53 | 282 | - | - | 203 | - | - | 52 | - | جملة | الجامعة الأمريكية |
| 75 | 205 | - | - | 117 | - | 26 | 169 | - | - | 114 | - | - | 26 | - | ذكور | |
| 15 | 58 | - | 1 | 180 | - | 27 | 113 | - | - | 89 | - | - | 26 | - | إناث | |

تابع جدول رقم (8) تطور إجمالي الدرجات العلمية العليا التي حصل عليها المصريون من الجامعات المصرية والأجنبية وفقاً للدرجة والنوع خلال الفترة (2012-2016)

| الأعداد | | | | | | | | | | | | | | البيان | | |
|---------|---------|-------|---------|---------|-------|---------|---------|-------|---------|---------|-------|---------|---------|--------|---------|------|
| 2016 | | | 2015 | | | 2014 | | | 2013 | | | 2012 | | | | |
| دكتوراه | ماجستير | دبلوم | دكتوراه | ماجستير | دبلوم | دكتوراه | ماجستير | دبلوم | دكتوراه | ماجستير | دبلوم | دكتوراه | ماجستير | دبلوم | الجامعة | |
| 270 | 21 | - | 249 | 12 | - | 260 | 11 | - | 258 | 5 | - | 240 | 3 | - | | جملة |
| 207 | 16 | - | 195 | 10 | - | 175 | 11 | - | 195 | 3 | - | 190 | 2 | - | | ذكور |
| 63 | 5 | - | 54 | 2 | - | 85 | - | - | 63 | 2 | - | 50 | 1 | - | | إناث |

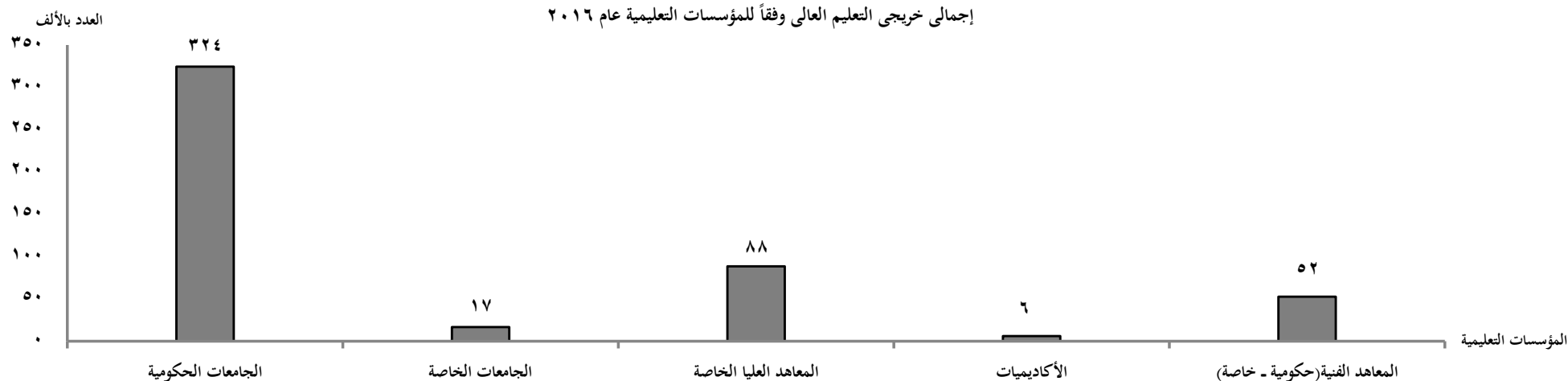
تطور إجمالي الدرجات العلمية العليا التي حصل عليها المصريون من الجامعات المصرية والأجنبية وفقاً للدرجة عام ٢٠١٦



جدول رقم (9) إجمالي أعداد خريجي التعليم العالي (مصريين - وافدين) وفقاً للمؤسسات التعليمية والنوع عام 2016

| النسب | | | الأعداد | | | | | | | | | البيان |
|-------|--------|--------|----------|--------|--------|--------|------|------|--------|--------|--------|-------------------------------|
| جملة | وافدون | مصريون | الإجمالي | | | وافدون | | | مصريون | | | |
| | | | جملة | إناث | ذكور | جملة | إناث | ذكور | جملة | إناث | ذكور | |
| 100 | 1.1 | 98.9 | 487816 | 249312 | 238504 | 5514 | 1469 | 4045 | 482302 | 247843 | 234459 | الإجمالي |
| 66.5 | 1.1 | 98.9 | 324452 | 184286 | 140166 | 3421 | 947 | 2474 | 321031 | 183339 | 137692 | الجامعات الحكومية |
| 3.4 | 6.6 | 93.4 | 16729 | 8135 | 8594 | 1101 | 367 | 734 | 15628 | 7768 | 7860 | الجامعات الخاصة |
| 18.1 | 0.2 | 99.8 | 88242 | 28981 | 59261 | 212 | 33 | 179 | 88030 | 28948 | 59082 | المعاهد العليا الخاصة |
| 1.2 | 12.3 | 87.7 | 6017 | 1393 | 4624 | 742 | 109 | 633 | 5275 | 1284 | 3991 | الأكاديميات |
| 10.7 | 0.1 | 99.9 | 52376 | 26517 | 25859 | 38 | 13 | 25 | 52338 | 26504 | 25834 | المعاهد الفنية(حكومية - خاصة) |

إجمالي خريجي التعليم العالي وفقاً للمؤسسات التعليمية عام ٢٠١٦

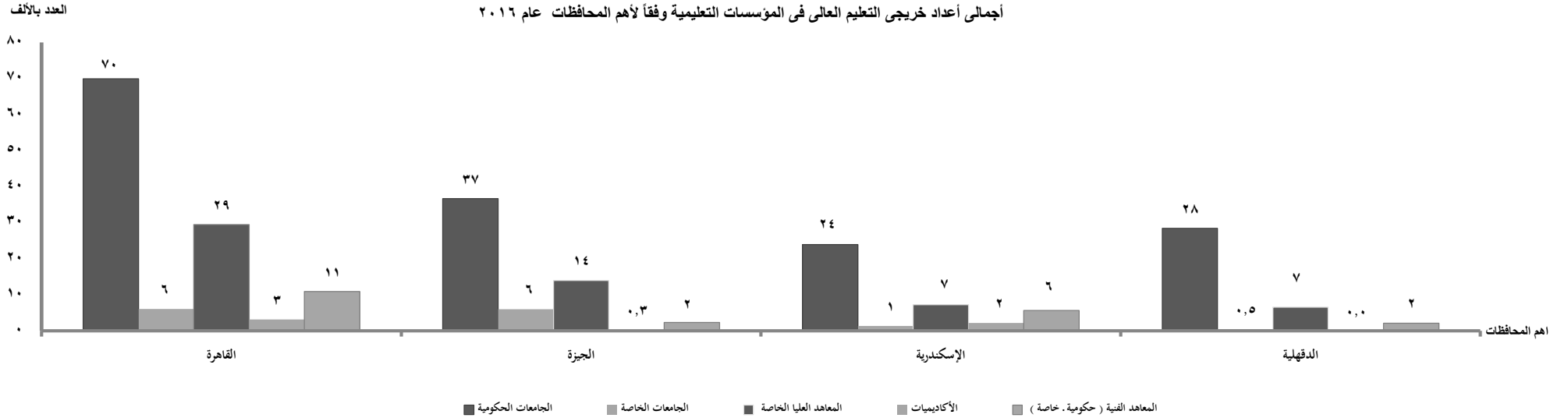


جدول رقم (10) أجمالي أعداد خريجي التعليم العالى فى المؤسسات التعليمية وفقاً للمحافظة والنوع عام 2016

| الإجمالي | | | المعاهد الفنية (حكومية . خاصة) | | | الأكاديميات | | | المعاهد العليا الخاصة | | | الجامعات الخاصة | | | الجامعات الحكومية | | | البيان المحافظة |
|----------|--------|--------|----------------------------------|-------|-------|-------------|------|------|-----------------------|-------|-------|-----------------|------|------|-------------------|--------|--------|--------------------|
| جملة | إناث | ذكور | جملة | إناث | ذكور | جملة | إناث | ذكور | جملة | إناث | ذكور | جملة | إناث | ذكور | جملة | إناث | ذكور | |
| 487816 | 249312 | 238504 | 52376 | 26517 | 25859 | 6017 | 1393 | 4624 | 88242 | 28981 | 59261 | 16729 | 8135 | 8594 | 324452 | 184286 | 140166 | الاجمالي |
| 119586 | 55813 | 63773 | 10945 | 4670 | 6275 | 3159 | 598 | 2561 | 29488 | 9829 | 19659 | 6104 | 3010 | 3094 | 69890 | 37706 | 32184 | القاهرة |
| 40371 | 21560 | 18811 | 5624 | 3060 | 2564 | 2225 | 585 | 1640 | 7243 | 2478 | 4765 | 1369 | 762 | 607 | 23910 | 14675 | 9235 | الاسكندرية |
| 6853 | 3979 | 2874 | 1391 | 701 | 690 | 165 | 73 | 92 | 1395 | 831 | 564 | - | - | - | 3902 | 2374 | 1528 | بور سعيد |
| 4398 | 2429 | 1969 | 2176 | 1257 | 919 | - | - | - | 715 | 222 | 493 | - | - | - | 1507 | 950 | 557 | السويس |
| 6038 | 2916 | 3122 | 842 | 191 | 651 | - | - | - | 1671 | 336 | 1335 | - | - | - | 3525 | 2389 | 1136 | دمياط |
| 37550 | 20321 | 17229 | 2105 | 1255 | 850 | 8 | 5 | 3 | 6527 | 2158 | 4369 | 451 | 178 | 273 | 28459 | 16725 | 11734 | الدقهلية |
| 33421 | 17993 | 15428 | 4342 | 2465 | 1877 | - | - | - | 3838 | 1128 | 2710 | - | - | - | 25241 | 14400 | 10841 | الشرقية |
| 17711 | 9257 | 8454 | 2321 | 1490 | 831 | - | - | - | 5748 | 1813 | 3935 | 1284 | 826 | 458 | 8358 | 5128 | 3230 | القليوبية |
| 11202 | 6334 | 4868 | 1124 | 303 | 821 | - | - | - | 3292 | 1567 | 1725 | - | - | - | 6786 | 4464 | 2322 | كفر الشيخ |
| 29158 | 13611 | 15547 | 4299 | 2169 | 2130 | - | - | - | 2319 | 517 | 1802 | - | - | - | 22540 | 10925 | 11615 | الغربية |
| 11795 | 7011 | 4784 | 1089 | 479 | 610 | - | - | - | - | - | - | - | - | - | 10706 | 6532 | 4174 | المنوفية |
| 10873 | 6337 | 4536 | 331 | 220 | 111 | - | - | - | 1527 | 705 | 822 | - | - | - | 9015 | 5412 | 3603 | البحيرة |
| 7227 | 3633 | 3594 | 1430 | 589 | 841 | - | - | - | 682 | 158 | 524 | - | - | - | 5115 | 2886 | 2229 | الإسماعيلية |
| 59340 | 28250 | 31090 | 2362 | 1668 | 694 | 337 | 114 | 223 | 13979 | 3642 | 10337 | 5991 | 2610 | 3381 | 36671 | 20216 | 16455 | الجيزة |
| 14172 | 7313 | 6859 | 2431 | 1466 | 965 | - | - | - | 787 | 308 | 479 | 680 | 401 | 279 | 10274 | 5138 | 5136 | بنى سويف |
| 4180 | 2928 | 1252 | 226 | 102 | 124 | - | - | - | - | - | - | - | - | - | 3954 | 2826 | 1128 | الفيوم |
| 9534 | 6235 | 3299 | 153 | 102 | 51 | - | - | - | 251 | 69 | 182 | - | - | - | 9130 | 6064 | 3066 | المنيا |
| 25772 | 12535 | 13237 | 2848 | 1439 | 1409 | - | - | - | 1022 | 249 | 773 | - | - | - | 21902 | 10847 | 11055 | أسيوط |
| 13824 | 8502 | 5322 | 2033 | 1384 | 649 | - | - | - | 3360 | 1379 | 1981 | - | - | - | 8431 | 5739 | 2692 | سوهاج |

جدول رقم (10) أجمالي أعداد خريجي التعليم العالي في المؤسسات التعليمية وفقاً للمحافظة والنوع عام 2016

| الإجمالي | المعاهد الفنية (حكومية . خاصة) | | | الأكاديميات | | | المعاهد العليا الخاصة | | | الجامعات الخاصة | | | الجامعات الحكومية | | | البيان المحافظة | | |
|----------|----------------------------------|------|------|-------------|------|------|-----------------------|------|------|-----------------|------|------|-------------------|------|------|--------------------|------|---------------|
| | جملة | إناث | ذكور | جملة | إناث | ذكور | جملة | إناث | ذكور | جملة | إناث | ذكور | جملة | إناث | ذكور | | | |
| 10707 | 5664 | 5043 | 1556 | 556 | 1000 | - | - | - | 1466 | 776 | 690 | - | - | - | 7685 | 4332 | 3353 | قنا |
| 4373 | 1866 | 2507 | 298 | 90 | 208 | - | - | - | 570 | 113 | 457 | - | - | - | 3505 | 1663 | 1842 | الأقصر |
| 5020 | 2471 | 2549 | 2265 | 807 | 1458 | 123 | 18 | 105 | 1350 | 427 | 923 | - | - | - | 1282 | 1219 | 63 | أسوان |
| 367 | 252 | 115 | 10 | 2 | 8 | - | - | - | 115 | 35 | 80 | - | - | - | 242 | 215 | 27 | البحر الأحمر |
| 647 | 398 | 249 | - | - | - | - | - | - | - | - | - | - | - | - | 647 | 398 | 249 | الوادى الجديد |
| 405 | 238 | 167 | - | - | - | - | - | - | - | - | - | - | - | - | 405 | 238 | 167 | مطروح |
| 3191 | 1423 | 1768 | 175 | 52 | 123 | - | - | - | 830 | 226 | 604 | 850 | 348 | 502 | 1336 | 797 | 539 | شمال سيناء |
| 101 | 43 | 58 | - | - | - | - | - | - | 67 | 15 | 52 | - | - | - | 34 | 28 | 6 | جنوب سيناء |

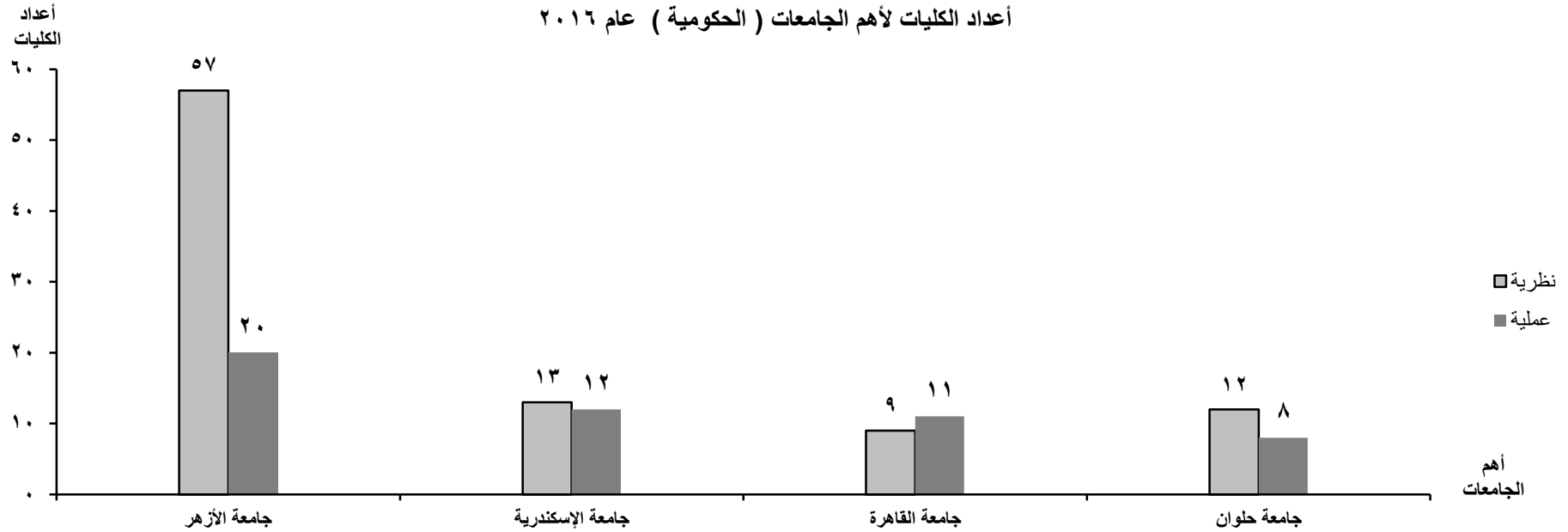


تابع جدول رقم (11) أعداد الكليات بالجامعات (الحكومية) وفقاً لنوع الدراسة عام 2016

| النسب | | | الأعداد | | | نوع الدراسة الجامعة |
|-------|-------|-------|---------|-------|-------|------------------------|
| جملة | عملية | نظرية | جملة | عملية | نظرية | |
| 100 | 44.4 | 55.6 | 410 | 182 | 228 | الإجمالي |
| 4.9 | 55.0 | 45.0 | 20 | 11 | 9 | جامعة القاهرة |
| 6.1 | 48.0 | 52.0 | 25 | 12 | 13 | جامعة الإسكندرية |
| 3.7 | 53.3 | 46.7 | 15 | 8 | 7 | جامعة عين شمس |
| 5.1 | 47.6 | 52.4 | 21 | 10 | 11 | جامعة أسيوط |
| 3.4 | 50.0 | 50.0 | 14 | 7 | 7 | جامعة طنطا |
| 4.9 | 45.0 | 55.0 | 20 | 9 | 11 | جامعة المنصورة |
| 4.1 | 52.9 | 47.1 | 17 | 9 | 8 | جامعة الرقازيق |
| 4.9 | 40.0 | 60.0 | 20 | 8 | 12 | جامعة حلوان |
| 4.4 | 50.0 | 50.0 | 18 | 9 | 9 | جامعة المنيا |
| 3.2 | 53.8 | 46.2 | 13 | 7 | 6 | جامعة المنوفية |
| 3.2 | 69.2 | 30.8 | 13 | 9 | 4 | جامعة قناة السويس |
| 4.1 | 41.2 | 58.8 | 17 | 7 | 10 | جامعة جنوب الوادى |
| 18.8 | 26.0 | 74.0 | 77 | 20 | 57 | جامعة الأزهر |
| 3.4 | 42.9 | 57.1 | 14 | 6 | 8 | جامعة الفيوم |
| 3.4 | 50.0 | 50.0 | 14 | 7 | 7 | جامعة بنى سويف |
| 3.7 | 60.0 | 40.0 | 15 | 9 | 6 | جامعة بنها |
| 2.4 | 60.0 | 40.0 | 10 | 6 | 4 | جامعة سوهاج |

تابع جدول رقم (11) أعداد الكليات بالجامعات (الحكومية) وفقاً لنوع الدراسة عام 2016

| النسب | | | الأعداد | | | نوع الدراسة | الجامعة |
|-------|-------|-------|---------|-------|-------|-----------------|---------|
| جملة | عملية | نظرية | جملة | عملية | نظرية | | |
| 2.7 | 45.5 | 54.5 | 11 | 5 | 6 | جامعة كفر الشيخ | |
| 2.2 | 55.6 | 44.4 | 9 | 5 | 4 | جامعة دمنهور | |
| 2.7 | 36.4 | 63.6 | 11 | 4 | 7 | جامعة بور سعيد | |
| 2.0 | 37.5 | 62.5 | 8 | 3 | 5 | جامعة دمياط | |
| 1.4 | 50.0 | 50.0 | 6 | 3 | 3 | جامعة السويس | |
| 2.7 | 54.5 | 45.5 | 11 | 6 | 5 | جامعة أسوان | |
| 1.7 | 14.3 | 85.7 | 7 | 1 | 6 | جامعة السادات | |
| 1.0 | 25.0 | 75.0 | 4 | 1 | 3 | جامعة العريش | |



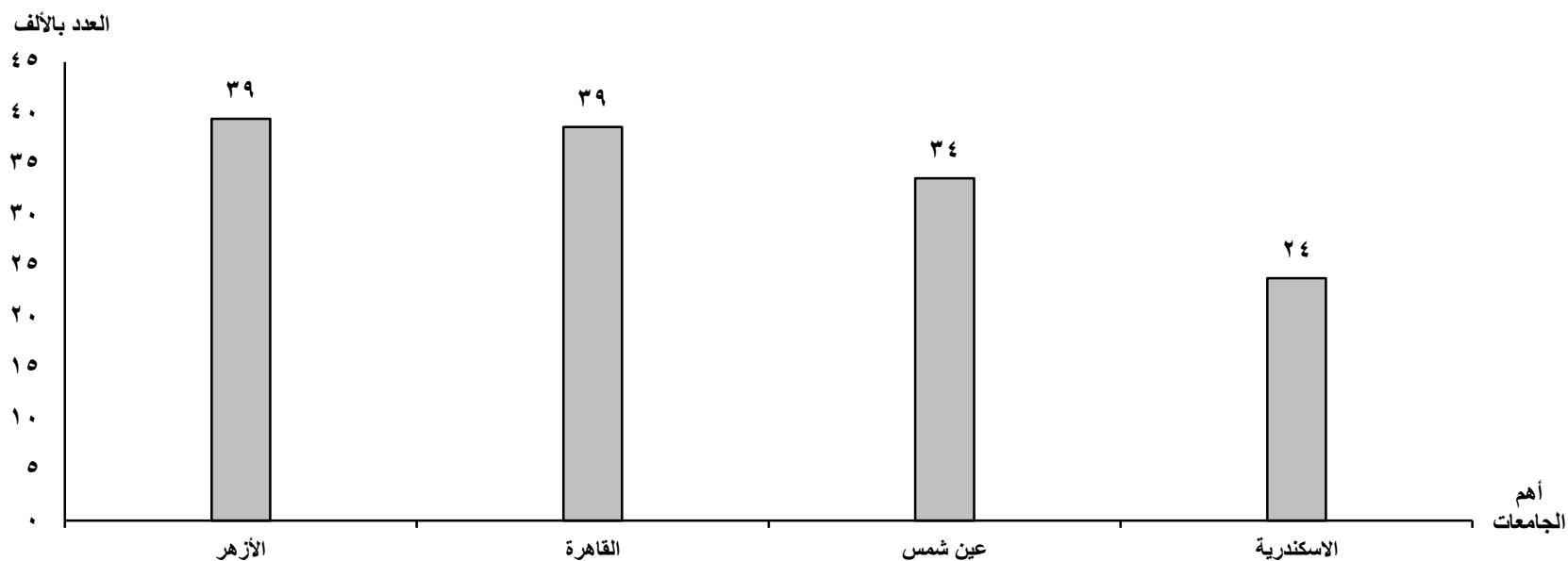
تابع جدول رقم (12) أجمالي خريجي الجامعات الحكومية (مصريين . وافدين) وفقاً للنوع عام 2016

| النسب | | | الأعداد | | | | | | | | | البيان الجامعة |
|-------|--------|--------|----------|--------|--------|--------|------|------|--------|--------|--------|-------------------|
| جملة | وافدين | مصريين | الإجمالي | | | وافدون | | | مصريون | | | |
| | | | جملة | إناث | ذكور | جملة | إناث | ذكور | جملة | إناث | ذكور | |
| 100 | 1.1 | 98.9 | 324452 | 184286 | 140166 | 3421 | 947 | 2474 | 321031 | 183339 | 137692 | الاجمالي |
| 11.9 | 2.4 | 97.6 | 38626 | 21391 | 17235 | 924 | 286 | 638 | 37702 | 21105 | 16597 | القاهرة |
| 7.3 | 0.5 | 99.5 | 23784 | 14382 | 9402 | 113 | 23 | 90 | 23671 | 14359 | 9312 | الاسكندرية |
| 10.4 | 0.6 | 99.4 | 33599 | 20864 | 12735 | 218 | 74 | 144 | 33381 | 20790 | 12591 | عين شمس |
| 5.7 | = | 100 | 18346 | 9707 | 8639 | 1 | - | 1 | 18345 | 9707 | 8638 | أسيوط |
| 6.5 | 0.4 | 99.6 | 21296 | 10738 | 10558 | 82 | 8 | 74 | 21214 | 10730 | 10484 | طنطا |
| 7.0 | 0.7 | 99.3 | 22610 | 13781 | 8829 | 165 | 86 | 79 | 22445 | 13695 | 8750 | المنصورة |
| 7.0 | 0.8 | 99.2 | 22913 | 12859 | 10054 | 191 | 29 | 162 | 22722 | 12830 | 9892 | الرقازيق |
| 5.3 | 0.2 | 99.8 | 17125 | 10200 | 6925 | 36 | 24 | 12 | 17089 | 10176 | 6913 | حلوان |
| 2.8 | = | 100 | 9130 | 6064 | 3066 | 1 | - | 1 | 9129 | 6064 | 3065 | المنيا |
| 3.0 | 0.2 | 99.8 | 9840 | 5723 | 4117 | 20 | 1 | 19 | 9820 | 5722 | 4098 | المنوفية |
| 1.5 | 0.2 | 99.8 | 5020 | 2848 | 2172 | 8 | 3 | 5 | 5012 | 2845 | 2167 | قناة السويس |
| 2.2 | - | 100 | 7069 | 4598 | 2471 | - | - | - | 7069 | 4598 | 2471 | جنوب الوادى |
| 12.1 | 3.4 | 96.6 | 39407 | 17058 | 22349 | 1333 | 388 | 945 | 38074 | 16670 | 21404 | الأزهر |
| 1.3 | = | 100 | 4065 | 2878 | 1187 | 1 | 1 | - | 4064 | 2877 | 1187 | الفيوم |
| 3.0 | 0.3 | 99.7 | 9624 | 4547 | 5077 | 26 | 3 | 23 | 9598 | 4544 | 5054 | بنى سويف |
| 3.1 | 1.7 | 98.3 | 9930 | 5688 | 4242 | 171 | 6 | 165 | 9759 | 5682 | 4077 | بنها |
| 2.1 | - | 100 | 6767 | 4219 | 2548 | - | - | - | 6767 | 4219 | 2548 | سوهاج |
| 1.7 | - | 100 | 5604 | 3760 | 1844 | - | - | - | 5604 | 3760 | 1844 | كفر الشيخ |

تابع جدول رقم (12) أجمالي خريجي الجامعات الحكومية (مصريين . وافدين) وفقاً للنوع عام 2016

| النسب | | | الأعداد | | | | | | | | | البيان الجامعة |
|-------|--------|--------|----------|------|------|--------|------|------|--------|------|------|-------------------|
| جملة | وافدين | مصريين | الإجمالي | | | وافدون | | | مصريون | | | |
| | | | جملة | إناث | ذكور | جملة | إناث | ذكور | جملة | إناث | ذكور | |
| 1.6 | - | 100 | 5089 | 3694 | 1395 | - | - | - | 5089 | 3694 | 1395 | دمنهور |
| 1.1 | - | 100 | 3554 | 2026 | 1528 | - | - | - | 3554 | 2026 | 1528 | بور سعيد |
| 1.0 | - | 100 | 3084 | 2389 | 695 | - | - | - | 3084 | 2389 | 695 | دمياط |
| 0.5 | - | 100 | 1507 | 950 | 557 | - | - | - | 1507 | 950 | 557 | السويس |
| 0.7 | = | 100 | 2207 | 1602 | 605 | 1 | - | 1 | 2206 | 1602 | 604 | أسوان |
| 0.9 | 3.9 | 96.1 | 2920 | 1523 | 1397 | 115 | 7 | 108 | 2805 | 1516 | 1289 | السادات |
| 0.4 | 1.1 | 98.9 | 1336 | 797 | 539 | 15 | 8 | 7 | 1321 | 789 | 532 | العريش |

أجمالي خريجي أهم الجامعات الحكومية عام ٢٠١٦



جدول رقم (13) إجمالى خريجي كليات جامعة القاهرة عام 2016

| النسب | | | الأعداد | | | | | | البيان | |
|-------|--------|--------|----------|--------|------|------|--------|-------|--------|--|
| جملة | وافدون | مصريون | الإجمالى | وافدون | | | مصريون | | | |
| | | | | جملة | إناث | ذكور | جملة | إناث | | ذكور |
| 100 | 2.4 | 97.6 | 38626 | 924 | 286 | 638 | 37702 | 21105 | 16597 | الإجمالى |
| 1.2 | 55.9 | 44.1 | 479 | 268 | 96 | 172 | 211 | 104 | 107 | كلية الطب البشرى |
| 1.2 | 7.5 | 92.5 | 451 | 34 | 18 | 16 | 417 | 248 | 169 | كلية طب الأسنان |
| 3.1 | 0.8 | 99.2 | 1198 | 9 | 4 | 5 | 1189 | 845 | 344 | كلية الصيدلة |
| 0.5 | 2.0 | 98.0 | 204 | 4 | 3 | 1 | 200 | 107 | 93 | كلية التمريض |
| 1.4 | 0.2 | 99.8 | 543 | 1 | 1 | - | 542 | 357 | 185 | كلية العلاج الطبيعى |
| 1.1 | 1.4 | 98.6 | 429 | 6 | 3 | 3 | 423 | 315 | 108 | كلية الطب البيطرى |
| 4.4 | 1.2 | 98.8 | 1690 | 21 | 4 | 17 | 1669 | 495 | 1174 | كلية الهندسة |
| 0.7 | - | 100 | 289 | - | - | - | 289 | 118 | 171 | كلية التخطيط الاقليمى والعمرانى |
| 2.0 | 0.8 | 99.2 | 758 | 6 | 4 | 2 | 752 | 485 | 267 | كلية العلوم |
| 1.9 | 3.6 | 96.4 | 741 | 27 | 4 | 23 | 714 | 436 | 278 | كلية الزراعة |
| 1.6 | 0.2 | 99.8 | 636 | 1 | - | 1 | 635 | 85 | 550 | كلية الزراعة (تعليم مفتوح) |
| 18.7 | 0.7 | 99.3 | 7218 | 53 | 21 | 32 | 7165 | 3952 | 3213 | كلية التجارة |
| 13.6 | 0.7 | 99.3 | 5271 | 35 | 13 | 22 | 5236 | 2146 | 3090 | كلية التجارة (تعليم مفتوح) |
| 1.0 | 4.0 | 96.0 | 375 | 15 | 5 | 10 | 360 | 148 | 212 | كلية الحاسبات والمعلومات |
| 8.2 | 0.9 | 99.1 | 3159 | 27 | 18 | 9 | 3132 | 2671 | 461 | كلية الآداب |
| 2.4 | 2.4 | 97.6 | 931 | 22 | 20 | 2 | 909 | 605 | 304 | كلية الآداب (تعليم مفتوح) |
| 11.7 | 6.9 | 93.1 | 4536 | 314 | 32 | 282 | 4222 | 1856 | 2366 | كلية الحقوق |
| 3.9 | 1.3 | 98.7 | 1501 | 20 | 5 | 15 | 1481 | 400 | 1081 | كلية الحقوق (تعليم مفتوح) |
| 3.5 | 0.7 | 99.3 | 1353 | 10 | 1 | 9 | 1343 | 1070 | 273 | كلية الاقتصاد والعلوم السياسية |
| 2.6 | 0.9 | 99.1 | 993 | 9 | 5 | 4 | 984 | 846 | 138 | كلية الإعلام |
| 3.8 | 1.3 | 98.7 | 1486 | 20 | 14 | 6 | 1466 | 704 | 762 | كلية الإعلام (تعليم مفتوح) |
| 2.5 | 0.1 | 99.9 | 980 | 1 | 1 | - | 979 | 721 | 258 | كلية الآثار |
| 0.5 | 2.0 | 98.0 | 198 | 4 | 2 | 2 | 194 | 172 | 22 | كلية التربية النوعية (الدقى) |
| 0.9 | 0.3 | 99.7 | 347 | 1 | 1 | - | 346 | 346 | - | كلية التربية للطفولة المبكرة |
| 0.9 | 0.6 | 99.4 | 329 | 2 | 2 | - | 327 | 327 | - | كلية التربية للطفولة المبكرة (تعليم مفتوح) |
| 4.5 | 0.6 | 99.4 | 1729 | 11 | 7 | 4 | 1718 | 1222 | 496 | كلية دار العلوم |
| 2.1 | 0.4 | 99.6 | 802 | 3 | 2 | 1 | 799 | 324 | 475 | كلية دار العلوم (تعليم مفتوح) |

جدول رقم (14) إجمالى خريجي كليات جامعة الإسكندرية عام 2016

| النسب | | | الأعداد | | | | | | البيان | |
|-------|--------|--------|----------|--------|------|------|--------|-------|--------|---|
| جملة | وافدون | مصريون | الاجمالي | وافدون | | | مصريون | | | |
| | | | | جملة | إناث | ذكور | جملة | إناث | | ذكور |
| 100 | 0.5 | 99.5 | 23784 | 113 | 23 | 90 | 23671 | 14359 | 9312 | الإجمالي |
| 0.9 | 16.9 | 83.1 | 225 | 38 | 4 | 34 | 187 | 87 | 100 | كلية الطب البشرى |
| 1.7 | 2.7 | 97.3 | 408 | 11 | 3 | 8 | 397 | 274 | 123 | كلية طب الأسنان |
| 6.3 | - | 100 | 1502 | - | - | - | 1502 | 1106 | 396 | كلية الصيدلة |
| 0.9 | 1.4 | 98.6 | 208 | 3 | 2 | 1 | 205 | 154 | 51 | كلية التمريض |
| 0.2 | - | 100 | 54 | - | - | - | 54 | 30 | 24 | كلية التمريض (مرسى مطروح) |
| 1.4 | - | 100 | 343 | - | - | - | 343 | 266 | 77 | كلية الطب البيطرى |
| 0.2 | - | 100 | 49 | - | - | - | 49 | 34 | 15 | كلية طب بيطرى (مرسى مطروح) |
| 10.0 | 0.5 | 99.5 | 2373 | 11 | 1 | 10 | 2362 | 719 | 1643 | كلية الهندسة |
| 4.3 | 0.2 | 99.8 | 1032 | 2 | - | 2 | 1030 | 877 | 153 | كلية الفنون الجميلة |
| 0.8 | - | 100 | 179 | - | - | - | 179 | 107 | 72 | كلية الفنون الجميلة (تعليم مفتوح) |
| 7.6 | - | 100 | 1817 | - | - | - | 1817 | 1183 | 634 | كلية العلوم |
| 2.4 | 2.8 | 97.2 | 566 | 16 | 3 | 13 | 550 | 322 | 228 | كلية الزراعة |
| 0.2 | - | 100 | 55 | - | - | - | 55 | 42 | 13 | كلية الزراعة (مرسى مطروح) |
| 0.3 | - | 100 | 81 | - | - | - | 81 | 39 | 42 | كلية الزراعة (سابا باشا) |
| 19.6 | 0.2 | 99.8 | 4662 | 9 | 2 | 7 | 4653 | 2403 | 2250 | كلية التجارة |
| 3.6 | - | 100 | 860 | - | - | - | 860 | 412 | 448 | كلية التجارة (تعليم مفتوح) |
| 0.4 | - | 100 | 92 | - | - | - | 92 | 23 | 69 | كلية التجارة (مرسى مطروح) تعليم مفتوح |
| 13.4 | 0.2 | 99.8 | 3189 | 6 | 4 | 2 | 3183 | 2543 | 640 | كلية الآداب |
| 11.0 | 0.3 | 99.7 | 2618 | 9 | - | 9 | 2609 | 1202 | 1407 | كلية الحقوق |
| 2.1 | 0.2 | 99.8 | 499 | 1 | - | 1 | 498 | 183 | 315 | كلية الحقوق (تعليم مفتوح) |
| 0.2 | - | 100 | 36 | - | - | - | 36 | 15 | 21 | كلية الحقوق (تعليم مفتوح) مرسى مطروح |
| 5.3 | 0.3 | 99.7 | 1253 | 4 | 3 | 1 | 1249 | 1142 | 107 | كلية التربية |
| 2.0 | - | 100 | 478 | - | - | - | 478 | 399 | 79 | كلية التربية (تعليم مفتوح) |
| 0.4 | - | 100 | 104 | - | - | - | 104 | 84 | 20 | كلية التربية (مرسى مطروح) |
| 0.9 | - | 100 | 219 | - | - | - | 219 | 211 | 8 | كلية التربية النوعية |
| 0.9 | 0.5 | 99.5 | 215 | 1 | 1 | - | 214 | 214 | - | كلية رياض الأطفال |
| 0.7 | - | 100 | 157 | - | - | - | 157 | 90 | 67 | كلية السياحة والفنادق |
| 0.4 | - | 100 | 96 | - | - | - | 96 | 29 | 67 | كلية السياحة والفنادق (تعليم مفتوح) |
| 0.1 | - | 100 | 15 | - | - | - | 15 | 10 | 5 | كلية الإدارة الفندقية (مرسى مطروح) |
| 1.0 | 0.8 | 99.2 | 240 | 2 | - | 2 | 238 | - | 238 | كلية التربية الرياضية (بنين) |
| 0.7 | - | 100 | 159 | - | - | - | 159 | 159 | - | كلية التربية الرياضية (بنات) |

جدول رقم (15) إجمالي خريجي كليات جامعة عين شمس عام 2016

| النسب | | | الأعداد | | | | | | | البيان الكليات |
|-------|--------|--------|----------|--------|------|------|--------|-------|-------|-------------------------------------|
| جملة | وافدون | مصريون | الإجمالي | وافدون | | | مصريون | | | |
| | | | | جملة | إناث | ذكور | جملة | إناث | ذكور | |
| 100 | 0.6 | 99.4 | 33599 | 218 | 74 | 144 | 33381 | 20790 | 12591 | الإجمالي |
| 0.7 | 19.6 | 80.4 | 219 | 43 | 16 | 27 | 176 | 80 | 96 | كلية الطب البشرى |
| 0.8 | 5.1 | 94.9 | 275 | 14 | 4 | 10 | 261 | 165 | 96 | كلية طب الأسنان |
| 1.6 | 1.0 | 99.0 | 521 | 5 | 3 | 2 | 516 | 375 | 141 | كلية الصيدلة |
| 0.8 | 1.5 | 98.5 | 260 | 4 | 4 | - | 256 | 200 | 56 | كلية التمريض |
| 4.2 | 1.8 | 98.2 | 1427 | 25 | 7 | 18 | 1402 | 419 | 983 | كلية الهندسة |
| 3.2 | - | 100 | 1068 | - | - | - | 1068 | 702 | 366 | كلية العلوم |
| 1.6 | 0.6 | 99.4 | 535 | 3 | 2 | 1 | 532 | 322 | 210 | كلية الزراعة |
| 2.1 | - | 100 | 708 | - | - | - | 708 | 83 | 625 | كلية الزراعة (تعليم مفتوح) |
| 22.0 | 0.1 | 99.9 | 7399 | 5 | 2 | 3 | 7394 | 4060 | 3334 | كلية التجارة |
| 6.1 | 0.1 | 99.9 | 2065 | 2 | - | 2 | 2063 | 855 | 1208 | كلية التجارة (تعليم مفتوح) |
| 1.5 | 0.8 | 99.2 | 507 | 4 | 3 | 1 | 503 | 231 | 272 | كلية الحاسبات والمعلومات |
| 12.2 | 0.5 | 99.5 | 4094 | 19 | 15 | 4 | 4075 | 3417 | 658 | كلية الآداب |
| 4.0 | 0.1 | 99.9 | 1339 | 2 | 2 | - | 1337 | 800 | 537 | كلية الآداب (تعليم مفتوح) |
| 9.9 | - | 100 | 3327 | - | - | - | 3327 | 2605 | 722 | كلية الألسن |
| 13.4 | 1.9 | 98.1 | 4498 | 85 | 10 | 75 | 4413 | 2119 | 2294 | كلية الحقوق |
| 2.9 | - | 100 | 960 | - | - | - | 960 | 241 | 719 | كلية الحقوق (تعليم مفتوح) |
| 5.4 | 0.2 | 99.8 | 1822 | 4 | 3 | 1 | 1818 | 1599 | 219 | كلية التربية |
| 0.8 | 0.8 | 99.2 | 266 | 2 | 2 | - | 264 | 215 | 49 | كلية التربية النوعية (بالعباسية) |
| 6.8 | = | 100 | 2270 | 1 | 1 | - | 2269 | 2269 | - | كلية النبات للآداب والعلوم والتربية |
| 0.1 | - | 100 | 39 | - | - | - | 39 | 33 | 6 | كلية النبات للآداب (تعليم مفتوح) |

جدول رقم (16) إجمالي خريجي كليات جامعة أسيوط عام 2016

| النسب | | | الأعداد | | | | | | البيان الكليات | |
|-------|------|------|----------|--------|------|------|--------|------|-------------------|--|
| جملة | إناث | ذكور | الإجمالي | وافدين | | | مصريين | | | |
| | | | | جملة | إناث | ذكور | جملة | إناث | | ذكور |
| 100 | 52.9 | 47.1 | 18346 | 1 | - | 1 | 18345 | 9707 | 8638 | الإجمالي |
| 0.4 | 61.8 | 38.2 | 76 | - | - | - | 76 | 47 | 29 | كلية الطب البشرى |
| 5.0 | 69.9 | 30.1 | 910 | - | - | - | 910 | 636 | 274 | كلية الصيدلة |
| 2.7 | 98.2 | 1.8 | 497 | - | - | - | 497 | 488 | 9 | كلية التمريض |
| 1.4 | 72.2 | 27.8 | 255 | 1 | - | 1 | 254 | 184 | 70 | كلية الطب البيطرى |
| 0.3 | 74.6 | 25.4 | 63 | - | - | - | 63 | 47 | 16 | كلية طب بيطرى (الوادى الجديد) |
| 3.4 | 21.9 | 78.1 | 630 | - | - | - | 630 | 138 | 492 | كلية الهندسة |
| 2.9 | 72.0 | 28.0 | 542 | - | - | - | 542 | 390 | 152 | كلية العلوم |
| 1.3 | 69.1 | 30.9 | 236 | - | - | - | 236 | 163 | 73 | كلية الزراعة |
| 0.3 | 81.0 | 19.0 | 63 | - | - | - | 63 | 51 | 12 | كلية الزراعة (الوادى الجديد) |
| 12.0 | 42.8 | 57.2 | 2196 | - | - | - | 2196 | 939 | 1257 | كلية التجارة |
| 2.0 | 51.2 | 48.8 | 361 | - | - | - | 361 | 185 | 176 | كلية التجارة (تعليم مفتوح) |
| 1.0 | 45.4 | 54.6 | 183 | - | - | - | 183 | 83 | 100 | كلية التجارة تعليم مفتوح (الوادى الجديد) |
| 1.5 | 40.9 | 59.1 | 279 | - | - | - | 279 | 114 | 165 | كلية الحاسبات والمعلومات |
| 10.5 | 82.0 | 18.0 | 1925 | - | - | - | 1925 | 1579 | 346 | كلية الآداب |
| 14.9 | 26.9 | 73.1 | 2739 | - | - | - | 2739 | 738 | 2001 | كلية الحقوق |
| 21.4 | 40.5 | 59.5 | 3920 | - | - | - | 3920 | 1589 | 2331 | كلية الحقوق (تعليم مفتوح) |
| 0.6 | 48.7 | 7.6 | 106 | - | - | - | 106 | 37 | 69 | كلية الحقوق (تعليم مفتوح) بالوادى الجديد |
| 5.4 | 82.5 | 17.5 | 983 | - | - | - | 983 | 811 | 172 | كلية التربية |
| 1.3 | 77.6 | 22.4 | 232 | - | - | - | 232 | 180 | 52 | كلية التربية (الوادى الجديد) |
| 1.6 | 88.1 | 11.9 | 293 | - | - | - | 293 | 258 | 35 | كلية التربية النوعية |
| 6.1 | 78.8 | 21.2 | 1116 | - | - | - | 1116 | 879 | 237 | كلية الخدمة الإجتماعية |
| 2.6 | - | 100 | 487 | - | - | - | 487 | - | 487 | كلية التربية الرياضية (بنين) |
| 0.9 | 100 | - | 161 | - | - | - | 161 | 161 | - | كلية التربية الرياضية (بنات) |
| 0.4 | - | 100 | 83 | - | - | - | 83 | - | 83 | كلية التربية الرياضية (تعليم مفتوح) |
| 0.1 | 100 | - | 10 | - | - | - | 10 | 10 | - | كلية التربية الرياضية بنات (تعليم مفتوح) |

جدول رقم (17) إجمالي خريجي كليات جامعة طنطا عام 2016

| النسب | | | الأعداد | | | | | | البيان الكليات | |
|-------|--------|--------|----------|--------|------|------|--------|-------|-------------------|--------------------------------|
| جملة | وافدون | مصريون | الإجمالي | وافدون | | | مصريون | | | |
| | | | | جملة | إناث | ذكور | جملة | إناث | | ذكور |
| 100 | 0.4 | 99.6 | 21296 | 82 | 8 | 74 | 21214 | 10730 | 10484 | الإجمالي |
| 0.6 | 14.4 | 85.6 | 132 | 19 | 5 | 14 | 113 | 52 | 61 | كلية الطب البشرى |
| 2.1 | 0.7 | 99.3 | 437 | 3 | - | 3 | 434 | 285 | 149 | كلية طب الأسنان |
| 5.4 | - | 100 | 1157 | - | - | - | 1157 | 905 | 252 | كلية الصيدلة |
| 2.8 | - | 100 | 606 | - | - | - | 606 | 449 | 157 | كلية التمريض |
| 3.9 | - | 100 | 824 | - | - | - | 824 | 211 | 613 | كلية الهندسة |
| 4.4 | - | 100 | 938 | - | - | - | 938 | 684 | 254 | كلية العلوم |
| 1.2 | - | 100 | 250 | - | - | - | 250 | 179 | 71 | كلية الزراعة |
| 14.3 | 0.1 | 99.9 | 3039 | 4 | - | 4 | 3035 | 1280 | 1755 | كلية التجارة |
| 11.5 | = | 100 | 2445 | 1 | - | 1 | 2444 | 897 | 1547 | كلية التجارة (تعليم مفتوح) |
| 11.5 | - | 100 | 2451 | - | - | - | 2451 | 1908 | 543 | كلية الآداب |
| 12.2 | 2.1 | 97.9 | 2590 | 54 | 2 | 52 | 2536 | 1111 | 1425 | كلية الحقوق |
| 17.4 | - | 100 | 3705 | - | - | - | 3705 | 578 | 3127 | كلية الحقوق (تعليم مفتوح) |
| 8.5 | 0.1 | 99.9 | 1803 | 1 | 1 | - | 1802 | 1628 | 174 | كلية التربية |
| 1.9 | - | 100 | 404 | - | - | - | 404 | 362 | 42 | كلية التربية النوعية |
| 1.5 | - | 100 | 314 | - | - | - | 314 | - | 314 | كلية التربية الرياضية (بنين) |
| 0.9 | - | 100 | 201 | - | - | - | 201 | 201 | - | كلية التربية الرياضية (بنات) |

جدول رقم (18) إجمالي خريجي كليات جامعة المنصورة عام 2016

| النسب | | | الأعداد | | | | | | البيان | |
|-------|--------|--------|----------|--------|------|------|--------|-------|--------|------------------------------------|
| جملة | وافدون | مصريون | الاجمالي | وافدون | | | مصريون | | | |
| | | | | جملة | إناث | ذكور | جملة | إناث | | ذكور |
| 100 | 0.7 | 99.3 | 22610 | 165 | 86 | 79 | 22445 | 13695 | 8750 | الإجمالي |
| 0.9 | 41.8 | 58.2 | 213 | 89 | 57 | 32 | 124 | 70 | 54 | كلية الطب البشرى |
| 2.0 | 1.1 | 98.9 | 441 | 5 | 3 | 2 | 436 | 292 | 144 | كلية طب الأسنان |
| 5.7 | 0.1 | 99.9 | 1294 | 1 | 1 | - | 1293 | 949 | 344 | كلية الصيدلة |
| 2.7 | 8.3 | 91.7 | 600 | 50 | 21 | 29 | 550 | 396 | 154 | كلية التمريض |
| 2.5 | - | 100 | 570 | - | - | - | 570 | 445 | 125 | كلية الطب البيطرى |
| 8.7 | 0.2 | 99.8 | 1976 | 3 | - | 3 | 1973 | 529 | 1444 | كلية الهندسة |
| 5.1 | - | 100 | 1142 | - | - | - | 1142 | 876 | 266 | كلية العلوم |
| 2.0 | 0.4 | 99.6 | 461 | 2 | - | 2 | 459 | 291 | 168 | كلية الزراعة |
| 0.8 | - | 100 | 181 | - | - | - | 181 | 51 | 130 | كلية الزراعة(تعليم مفتوح) |
| 20.4 | 0.1 | 99.9 | 4605 | 6 | 2 | 4 | 4599 | 2187 | 2412 | كلية التجارة |
| 3.2 | - | 100 | 720 | - | - | - | 720 | 277 | 443 | كلية التجارة (تعليم مفتوح) |
| 2.6 | - | 100 | 590 | - | - | - | 590 | 251 | 339 | كلية الحاسبات والمعلومات |
| 13.7 | = | 100 | 3108 | 1 | 1 | - | 3107 | 2538 | 569 | كلية الآداب |
| 1.4 | = | 100 | 327 | - | - | - | 327 | 230 | 97 | كلية الآداب(تعليم مفتوح) |
| 9.7 | 0.3 | 99.7 | 2189 | 7 | - | 7 | 2182 | 1098 | 1084 | كلية الحقوق |
| 1.8 | 0.2 | 99.8 | 411 | 1 | 1 | - | 410 | 158 | 252 | كلية الحقوق (تعليم مفتوح) |
| 6.3 | - | 100 | 1435 | - | - | - | 1435 | 1285 | 150 | كلية التربية |
| 2.2 | - | 100 | 495 | - | - | - | 495 | 440 | 55 | كلية التربية النوعية |
| 1.6 | - | 100 | 366 | - | - | - | 366 | 351 | 15 | كلية التربية النوعية(ميت غمر) |
| 1.0 | - | 100 | 217 | - | - | - | 217 | 202 | 15 | كلية التربية النوعية(منية النصر) |
| 2.3 | - | 100 | 512 | - | - | - | 512 | 512 | - | كلية التربية (رياض أطفال) |
| 1.9 | - | 100 | 419 | - | - | - | 419 | - | 419 | كلية التربية الرياضية (بنين) |
| 0.9 | - | 100 | 210 | - | - | - | 210 | 210 | - | كلية التربية الرياضية (بنات) |
| 0.5 | - | 100 | 107 | - | - | - | 107 | 47 | 60 | كلية السياحة والفنادق |
| 0.1 | - | 100 | 21 | - | - | - | 21 | 10 | 11 | كلية السياحة والفنادق(تعليم مفتوح) |

جدول رقم (19) إجمالي خريجي كليات جامعة الزقازيق عام 2016

| النسب | | | الأعداد | | | | | | البيان | |
|-------|--------|--------|----------|--------|------|------|--------|-------|--------|---|
| جملة | وافدون | مصريون | الإجمالي | وافدون | | | مصريون | | | |
| | | | | جملة | إناث | ذكور | جملة | إناث | | ذكور |
| 100 | 0.8 | 99.2 | 22913 | 191 | 29 | 162 | 22722 | 12830 | 9892 | الإجمالي |
| 1.2 | 47.9 | 52.1 | 286 | 137 | 8 | 129 | 149 | 60 | 89 | كلية الطب البشرى |
| 3.7 | 1.6 | 98.4 | 853 | 14 | 11 | 3 | 839 | 636 | 203 | كلية الصيدلة |
| 1.5 | - | 100 | 338 | - | - | - | 338 | 281 | 57 | كلية التمريض |
| 1.6 | - | 100 | 367 | - | - | - | 367 | 289 | 78 | كلية الطب البيطرى |
| 4.7 | 0.2 | 99.8 | 1081 | 2 | - | 2 | 1079 | 296 | 783 | كلية الهندسة |
| 4.6 | - | 100 | 1058 | - | - | - | 1058 | 781 | 277 | كلية العلوم |
| 2.3 | - | 100 | 518 | - | - | - | 518 | 315 | 203 | كلية الزراعة |
| 0.9 | - | 100 | 199 | - | - | - | 199 | 37 | 162 | كلية الزراعة (تعليم مفتوح) |
| 0.1 | - | 100 | 28 | - | - | - | 28 | 17 | 11 | كلية التكنولوجيا والتنمية (شعبة زراعية) |
| 15.7 | 0.2 | 99.8 | 3609 | 6 | 3 | 3 | 3603 | 1574 | 2029 | كلية التجارة |
| 8.9 | - | 100 | 2029 | - | - | - | 2029 | 553 | 1476 | كلية التجارة (تعليم مفتوح) |
| 2.6 | - | 100 | 598 | - | - | - | 598 | 305 | 293 | كلية التكنولوجيا والتنمية (شعبة تجارية) |
| 1.3 | - | 100 | 302 | - | - | - | 302 | 125 | 177 | كلية الحاسبات والمعلومات |
| 12.4 | 0.2 | 99.8 | 2842 | 5 | - | 5 | 2837 | 2432 | 405 | كلية الآداب |
| 5.2 | - | 100 | 1189 | - | - | - | 1189 | 788 | 401 | كلية الآداب (تعليم مفتوح) |
| 10.7 | 1.0 | 99.0 | 2446 | 25 | 6 | 19 | 2421 | 1298 | 1123 | كلية الحقوق |
| 8.3 | - | 100 | 1892 | - | - | - | 1892 | 297 | 1595 | كلية الحقوق (تعليم مفتوح) |
| 6.5 | 0.1 | 99.9 | 1478 | 1 | - | 1 | 1477 | 1355 | 122 | كلية التربية |
| 5.5 | 0.1 | 99.9 | 1250 | 1 | 1 | - | 1249 | 1135 | 114 | كلية التربية النوعية |
| 1.3 | - | 100 | 294 | - | - | - | 294 | - | 294 | كلية التربية الرياضية (بنين) |
| 1.1 | - | 100 | 256 | - | - | - | 256 | 256 | - | كلية التربية الرياضية (بنات) |

جدول رقم (20) إجمالي خريجي كليات جامعة حلوان عام 2016

| النسب | | | الأعداد | | | | | | البيان الكليات | |
|-------|--------|--------|----------|--------|------|------|--------|-------|-------------------|---|
| جملة | وافدون | مصريون | الاجمالي | وافدون | | | مصريون | | | |
| | | | | جملة | إناث | ذكور | جملة | إناث | | ذكور |
| 100 | 0.2 | 99.8 | 17125 | 36 | 24 | 12 | 17089 | 10176 | 6913 | الإجمالي |
| 2.9 | 0.2 | 99.8 | 494 | 1 | 1 | - | 493 | 377 | 116 | كلية الصيدلة |
| 0.8 | - | 100 | 130 | - | - | - | 130 | 94 | 36 | كلية التمريض |
| 5.4 | 0.1 | 99.9 | 921 | 1 | 1 | - | 920 | 301 | 619 | كلية الهندسة والتكنولوجيا |
| 6.9 | - | 100 | 1187 | - | - | - | 1187 | 366 | 821 | كلية الهندسة والتكنولوجيا بالمطرية |
| 3.7 | 0.6 | 99.4 | 640 | 4 | 3 | 1 | 636 | 490 | 146 | كلية الفنون الجميلة |
| 3.1 | 0.2 | 99.8 | 528 | 1 | 1 | - | 527 | 396 | 131 | كلية الفنون التطبيقية |
| 4.0 | - | 100 | 684 | - | - | - | 684 | 430 | 254 | كلية العلوم |
| 21.8 | 0.2 | 99.8 | 3726 | 7 | 4 | 3 | 3719 | 1719 | 2000 | كلية التجارة وإدارة الأعمال |
| 2.8 | - | 100 | 484 | - | - | - | 484 | 195 | 289 | كلية التجارة وإدارة الأعمال (تعليم مفتوح) |
| 2.6 | 0.4 | 99.6 | 452 | 2 | - | 2 | 450 | 183 | 267 | كلية الحاسبات والمعلومات |
| 11.3 | 0.4 | 99.6 | 1933 | 8 | 8 | - | 1925 | 1467 | 458 | كلية الآداب |
| 6.5 | 0.1 | 99.9 | 1118 | 1 | - | 1 | 1117 | 575 | 542 | كلية الحقوق |
| 1.0 | - | 100 | 165 | - | - | - | 165 | 63 | 102 | كلية الحقوق (تعليم مفتوح) |
| 7.8 | 0.1 | 99.9 | 1334 | 1 | 1 | - | 1333 | 1135 | 198 | كلية التربية |
| 0.4 | - | 100 | 63 | - | - | - | 63 | 22 | 41 | كلية التعليم الصناعى بالسواح القاهرة |
| 1.8 | - | 100 | 306 | - | - | - | 306 | 287 | 19 | كلية التربية الفنية |
| 0.2 | 3.1 | 96.9 | 32 | 1 | - | 1 | 31 | 23 | 8 | كلية التربية الموسيقية |
| 9.7 | 0.1 | 99.9 | 1654 | 1 | 1 | - | 1653 | 1461 | 192 | كلية الخدمة الإجتماعية |
| 0.9 | - | 100 | 153 | - | - | - | 153 | 111 | 42 | كلية الخدمة الإجتماعية (تعليم مفتوح) |
| 2.2 | 0.3 | 99.7 | 386 | 1 | - | 1 | 385 | 185 | 200 | كلية السياحة والفنادق |
| 0.3 | - | 100 | 53 | - | - | - | 53 | 23 | 30 | كلية السياحة والفنادق (تعليم مفتوح) |
| 0.9 | 2.6 | 97.4 | 151 | 4 | 4 | - | 147 | 136 | 11 | كلية الإقتصاد المنزلى |
| 2.3 | 0.8 | 99.2 | 394 | 3 | - | 3 | 391 | - | 391 | كلية التربية الرياضية (بنين) |
| 0.8 | - | 100 | 137 | - | - | - | 137 | 137 | - | كلية التربية الرياضية (بنات) |

جدول رقم (21) إجمالي خريجي كليات جامعة المنيا عام 2016

| النسب | | | الأعداد | | | | | | البيان | |
|-------|--------|--------|---------|--------|------|------|--------|------|--------|--------------------------------|
| | | | إجمالي | وافدون | | | مصريون | | | |
| جملة | وافدون | مصريون | | جملة | إناث | ذكور | جملة | إناث | ذكور | الكليات |
| 100 | = | 100 | 9130 | 1 | - | 1 | 9129 | 6064 | 3065 | الإجمالي |
| 0.7 | - | 100 | 62 | - | - | - | 62 | 32 | 30 | كلية الطب البشرى |
| 1.5 | - | 100 | 135 | - | - | - | 135 | 79 | 56 | كلية طب الأسنان |
| 3.7 | - | 100 | 334 | - | - | - | 334 | 230 | 104 | كلية الصيدلة |
| 2.4 | - | 100 | 218 | - | - | - | 218 | 163 | 55 | كلية التمريض |
| 5.9 | - | 100 | 539 | - | - | - | 539 | 156 | 383 | كلية الهندسة والتكنولوجيا |
| 1.1 | - | 100 | 98 | - | - | - | 98 | 58 | 40 | كلية الفنون الجميلة |
| 6.4 | - | 100 | 580 | - | - | - | 580 | 427 | 153 | كلية العلوم |
| 2.2 | - | 100 | 201 | - | - | - | 201 | 137 | 64 | كلية الزراعة |
| 1.3 | - | 100 | 118 | - | - | - | 118 | 39 | 79 | كلية الحاسبات والمعلومات |
| 27.8 | = | 100 | 2542 | 1 | - | 1 | 2541 | 1910 | 631 | كلية الآداب |
| 3.1 | - | 100 | 283 | - | - | - | 283 | 157 | 126 | كلية الألسن |
| 8.5 | - | 100 | 773 | - | - | - | 773 | 618 | 155 | كلية التربية |
| 5.0 | - | 100 | 460 | - | - | - | 460 | 334 | 126 | كلية التربية النوعية |
| 3.0 | - | 100 | 273 | - | - | - | 273 | 273 | - | كلية رياض الأطفال |
| 17.5 | - | 100 | 1599 | - | - | - | 1599 | 1082 | 517 | كلية دار العلوم |
| 4.3 | - | 100 | 389 | - | - | - | 389 | 169 | 220 | كلية السياحة والفنادق |
| 3.6 | - | 100 | 326 | - | - | - | 326 | - | 326 | كلية التربية الرياضية (بنين) |
| 2.2 | - | 100 | 200 | - | - | - | 200 | 200 | - | كلية التربية الرياضية (بنات) |

جدول رقم (22) إجمالى خريجي كليات جامعة المنوفية عام 2016

| النسب | | | الأعداد | | | | | | البيان الكليات | |
|-------|--------|--------|----------|--------|------|------|--------|------|-------------------|---------------------------------------|
| جملة | وافدون | مصريون | الاجمالي | وافدون | | | مصريون | | | |
| | | | | جملة | إناث | ذكور | جملة | إناث | | ذكور |
| 100 | 0.2 | 99.8 | 9840 | 20 | 1 | 19 | 9820 | 5722 | 4098 | الإجمالى |
| 0.7 | - | 100 | 64 | - | - | - | 64 | 30 | 34 | كلية الطب البشرى |
| 2.1 | - | 100 | 205 | - | - | - | 205 | 197 | 8 | كلية التمريض |
| 8.1 | - | 100 | 799 | - | - | - | 799 | 172 | 627 | كلية الهندسة والتكنولوجيا بشبين الكوم |
| 7.2 | - | 100 | 709 | - | - | - | 709 | 280 | 429 | كلية الهندسة الألكترونية بمنوف |
| 7.4 | - | 100 | 732 | - | - | - | 732 | 516 | 216 | كلية العلوم |
| 2.1 | - | 100 | 210 | - | - | - | 210 | 108 | 102 | كلية الزراعة |
| 18.6 | 0.1 | 99.9 | 1827 | 1 | - | 1 | 1826 | 754 | 1072 | كلية التجارة |
| 2.8 | - | 100 | 279 | - | - | - | 279 | 132 | 147 | كلية الحاسبات والمعلومات بشبين الكوم |
| 16.3 | 0.1 | 99.9 | 1607 | 1 | 1 | - | 1606 | 1229 | 377 | كلية الآداب |
| 13.1 | 1.4 | 98.6 | 1286 | 18 | - | 18 | 1268 | 525 | 743 | كلية الحقوق |
| 3.0 | - | 100 | 300 | - | - | - | 300 | 123 | 177 | كلية الحقوق (تعليم مفتوح) |
| 11.2 | - | 100 | 1098 | - | - | - | 1098 | 997 | 101 | كلية التربية |
| 4.8 | - | 100 | 476 | - | - | - | 476 | 431 | 45 | كلية التربية النوعية (أشمون) |
| 2.5 | - | 100 | 248 | - | - | - | 248 | 228 | 20 | كلية الاقتصاد المنزلى |

جدول رقم (23) إجمالي خريجي كليات جامعة قناة السويس عام 2016

| النسب | | | الأعداد | | | | | | البيان الكليات | |
|-------|--------|--------|----------|--------|------|------|--------|------|-------------------|-------------------------------|
| جملة | وافدون | مصريون | الاجمالي | وافدون | | | مصريون | | | |
| | | | | جملة | إناث | ذكور | جملة | إناث | | ذكور |
| 100 | 0.2 | 99.8 | 5020 | 8 | 3 | 5 | 5012 | 2845 | 2167 | الإجمالي |
| 0.3 | - | 100 | 14 | - | - | - | 14 | 4 | 10 | كلية الطب البشرى |
| 2.1 | - | 100 | 106 | - | - | - | 106 | 63 | 43 | كلية طب الأسنان |
| 4.8 | 0.4 | 99.6 | 240 | 1 | 1 | - | 239 | 176 | 63 | كلية الصيدلة |
| 2.6 | - | 100 | 131 | - | - | - | 131 | 107 | 24 | كلية الطب البيطرى |
| 2.8 | - | 100 | 139 | - | - | - | 139 | 99 | 40 | كلية التمريض |
| 4.7 | - | 100 | 237 | - | - | - | 237 | 62 | 175 | كلية الهندسة |
| 4.5 | 0.9 | 99.1 | 225 | 2 | 1 | 1 | 223 | 157 | 66 | كلية العلوم |
| 2.9 | - | 100 | 147 | - | - | - | 147 | 81 | 66 | كلية الزراعة |
| 24.8 | 0.3 | 99.7 | 1244 | 4 | 1 | 3 | 1240 | 654 | 586 | كلية التجارة |
| 25.0 | - | 100 | 1256 | - | - | - | 1256 | 479 | 777 | كلية التجارة (تعليم مفتوح) |
| 3.3 | - | 100 | 164 | - | - | - | 164 | 69 | 95 | كلية الحاسبات والمعلومات |
| 4.5 | - | 100 | 228 | - | - | - | 228 | 161 | 67 | كلية الآداب والعلوم الإنسانية |
| 3.1 | - | 100 | 155 | - | - | - | 155 | 101 | 54 | كلية الآداب (تعليم مفتوح) |
| 12.9 | - | 100 | 648 | - | - | - | 648 | 590 | 58 | كلية التربية |
| 1.7 | 1.2 | 98.8 | 86 | 1 | - | 1 | 85 | 42 | 43 | كلية السياحة والفنادق |

جدول رقم (24) إجمالي خريجي كليات جامعة جنوب الوادي عام 2016

| النسب | | | الأعداد | | | البيان |
|-------|------|------|---------|------|------|---------------------------------------|
| جملة | إناث | ذكور | جملة | إناث | ذكور | |
| 100 | 65.0 | 35.0 | 7069 | 4598 | 2471 | الإجمالي |
| 0.2 | 53.3 | 46.7 | 15 | 8 | 7 | كلية الطب البشرى |
| 1.7 | 75.6 | 24.4 | 123 | 93 | 30 | كلية الطب البيطرى (قنا) |
| 1.0 | 94.4 | 5.6 | 72 | 68 | 4 | كلية التمريض (قنا) |
| 3.0 | 32.9 | 67.1 | 213 | 70 | 143 | كلية الهندسة (قنا) |
| 0.6 | 71.4 | 28.6 | 42 | 30 | 12 | كلية الفنون الجميلة (الأقصر) |
| 5.4 | 73.0 | 27.0 | 378 | 276 | 102 | كلية العلوم (قنا) |
| 2.8 | 61.9 | 38.1 | 197 | 122 | 75 | كلية الزراعة (قنا) |
| 19.6 | 52.4 | 47.6 | 1388 | 728 | 660 | كلية التجارة (قنا) |
| 25.6 | 81.4 | 18.6 | 1808 | 1472 | 336 | كلية الآداب (قنا) |
| 1.5 | 47.1 | 52.9 | 102 | 48 | 54 | كلية الآثار (قنا) |
| 13.5 | 40.8 | 59.2 | 954 | 389 | 565 | كلية الحقوق (قنا) |
| 9.2 | 88.7 | 11.3 | 653 | 579 | 74 | كلية التربية (قنا) |
| 3.4 | 88.8 | 11.2 | 242 | 215 | 27 | كلية التربية (العردقة) البحر الأحمر |
| 5.6 | 91.1 | 8.9 | 395 | 360 | 35 | كلية التربية النوعية (قنا) |
| 1.0 | 29.2 | 70.8 | 72 | 21 | 51 | كلية السياحة والفنادق (الأقصر) |
| 4.2 | - | 100 | 296 | - | 296 | كلية التربية الرياضية بنين(قنا) |
| 1.7 | 100 | - | 119 | 119 | - | كلية التربية الرياضية بنات(قنا) |

جدول رقم (25) إجمالي خريجي كليات جامعة الأزهر عام 2016

| النسب | | | الأعداد | | | | | | البيان | |
|-------|--------|--------|----------|--------|------|-------|--------|-------|----------|----------------------------------|
| جملة | وافدون | مصريون | الاجمالي | وافدون | | | مصريون | | | |
| | | | | جملة | إناث | ذكور | جملة | إناث | | ذكور |
| 3.4 | 96.6 | 39407 | 1333 | 388 | 945 | 38074 | 16670 | 21404 | الاجمالي | |
| 1.0 | 6.8 | 93.3 | 400 | 27 | - | 27 | 373 | - | 373 | كلية الطب البشرى (بنين) |
| 0.6 | 0.8 | 99.2 | 242 | 2 | 2 | - | 240 | 240 | - | كلية الطب البشرى (بنات) |
| 0.4 | - | 100 | 148 | - | - | - | 148 | - | 148 | كلية الطب البشرى بأسيوط (بنين) |
| 0.3 | - | 100 | 108 | - | - | - | 108 | - | 108 | كلية الطب البشرى بدمياط (بنين) |
| 0.2 | 14.7 | 85.3 | 95 | 14 | - | 14 | 81 | - | 81 | كلية طب الأسنان (بنين) |
| 0.1 | - | 100 | 49 | - | - | - | 49 | 49 | - | كلية طب الأسنان (بنات) |
| 0.2 | - | 100 | 61 | - | - | - | 61 | - | 61 | كلية طب الأسنان بأسيوط (بنين) |
| 0.8 | - | 100 | 327 | - | - | - | 327 | - | 327 | كلية الصيدلة (بنين) |
| 0.7 | - | 100 | 269 | - | - | - | 269 | 269 | - | كلية الصيدلة (بنات) |
| 0.5 | - | 100 | 207 | - | - | - | 207 | - | 207 | كلية الصيدلة بأسيوط (بنين) |
| 1.9 | 0.1 | 99.9 | 733 | 1 | - | 1 | 732 | - | 732 | كلية الهندسة (بنين) |
| 0.3 | - | 100 | 118 | - | - | - | 118 | - | 118 | كلية الهندسة بقنا (بنين) |
| 1.6 | 0.3 | 99.7 | 623 | 2 | 2 | - | 621 | 621 | - | كلية الهندسة (بنات) |
| 1.0 | - | 100 | 384 | - | - | - | 384 | - | 384 | كلية العلوم (بنين) |
| 0.7 | - | 100 | 262 | - | - | - | 262 | 262 | - | كلية العلوم (بنات) |
| 0.8 | - | 100 | 305 | - | - | - | 305 | - | 305 | كلية العلوم بأسيوط (بنين) |

جدول رقم (25) إجمالي خريجي كليات جامعة الأزهر عام 2016

| النسب | | | الأعداد | | | | | | البيان | |
|-------|--------|--------|----------|--------|------|------|--------|------|--------|---|
| جملة | وافدون | مصريون | الاجمالي | وافدون | | | مصريون | | | |
| | | | | جملة | إناث | ذكور | جملة | إناث | | ذكور |
| 1.3 | 0.4 | 99.6 | 497 | 2 | - | 2 | 495 | - | 495 | كلية الزراعة (بنين) |
| 0.2 | - | 100 | 69 | - | - | - | 69 | - | 69 | كلية الهندسة الزراعية بالقاهرة (بنين) |
| 0.1 | - | 100 | 27 | - | - | - | 27 | - | 27 | كلية الهندسة الزراعية بسيوط (بنين) |
| 0.4 | - | 100 | 170 | - | - | - | 170 | - | 170 | كلية الزراعة بأسسيوط (بنين) |
| 5.1 | 0.2 | 99.8 | 2025 | 5 | - | 5 | 2020 | - | 2020 | كلية التجارة (بنين) |
| 0.9 | 1.1 | 98.9 | 357 | 4 | 4 | - | 353 | 353 | - | كلية التجارة (بنات) |
| 1.0 | - | 100 | 398 | - | - | - | 398 | 398 | - | كلية التجارة بالدقهلية (بنات) |
| 5.9 | 1.2 | 98.8 | 2312 | 28 | - | 28 | 2284 | - | 2284 | كلية التربية (بنين) |
| 4.1 | - | 100 | 1610 | - | - | - | 1610 | - | 1610 | كلية التربية بالدقهلية بتفهن الأشراف (بنين) |
| 0.6 | 24.0 | 76.0 | 229 | 55 | - | 55 | 174 | - | 174 | كلية الدراسات الإسلامية والعربية بالقاهرة (بنين) |
| 2.7 | 32.7 | 67.3 | 1081 | 353 | 353 | - | 728 | 728 | - | كلية الدراسات الإسلامية والعربية بالقاهرة (بنات) |
| 1.3 | - | 100 | 531 | - | - | - | 531 | 531 | - | كلية الدراسات الإسلامية والعربية بالإسكندرية (بنات) |
| 2.0 | - | 100 | 774 | - | - | - | 774 | 774 | - | كلية الدراسات الإسلامية والعربية بدمهور (بنات) |
| 0.5 | - | 100 | 216 | - | - | - | 216 | 216 | - | كلية الدراسات الإسلامية والعربية بالخانكة (بنات) |
| 0.7 | - | 100 | 268 | - | - | - | 268 | 268 | - | كلية الدراسات الإسلامية والعربية بالمنوفية (مدينة السادات) بنات |
| 2.8 | - | 100 | 1099 | - | - | - | 1099 | 1099 | - | كلية الدراسات الإسلامية والعربية بالمنصورة (بنات) |
| 0.8 | - | 100 | 333 | - | - | - | 333 | - | 333 | كلية الدراسات الإسلامية والعربية بدمياط (بنين) |
| 1.2 | - | 100 | 478 | - | - | - | 478 | - | 478 | كلية الدراسات الإسلامية والعربية بدسوق (بنين) |
| 2.5 | - | 100 | 995 | - | - | - | 995 | 995 | - | كلية الدراسات الإسلامية والعربية بالرقازيق (بنات) |

جدول رقم (25) إجمالي خريجي كليات جامعة الأزهر عام 2016

| النسب | | | الأعداد | | | | | | البيان | |
|-------|--------|--------|----------|--------|------|------|--------|------|--------|--|
| جملة | وافدون | مصريون | الاجمالي | وافدون | | | مصريون | | | |
| | | | | جملة | إناث | ذكور | جملة | إناث | | ذكور |
| 0.6 | - | 100 | 245 | - | - | - | 245 | 245 | - | كلية الدراسات الإسلامية والعربية بالزقازيق فرع القرين (بنات) |
| 0.6 | - | 100 | 225 | - | - | - | 225 | - | 225 | كلية الدراسات الإسلامية والعربية بالشرقية (بنين) |
| 1.8 | - | 100 | 704 | - | - | - | 704 | 704 | - | كلية الدراسات الإسلامية والعربية بكفر الشيخ (بنات) |
| 0.9 | - | 100 | 348 | - | - | - | 348 | 348 | - | كلية الدراسات الإسلامية والعربية ببورسعيد (بنات) |
| 2.2 | - | 100 | 854 | - | - | - | 854 | - | 854 | كلية الدراسات الإسلامية والعربية بقنا (بنين) |
| 1.4 | - | 100 | 539 | - | - | - | 539 | 539 | - | كلية الدراسات الإسلامية والعربية بنى سويف (بنات) |
| 3.1 | - | 100 | 1237 | - | - | - | 1237 | - | 1237 | كلية الدراسات الإسلامية والعربية بأسوان (بنين) |
| 3.9 | - | 100 | 1520 | - | - | - | 1520 | 1520 | - | كلية الدراسات الإسلامية والعربية بسوهاج (بنات) |
| 1.5 | 46.1 | 53.9 | 581 | 268 | - | 268 | 313 | - | 313 | كلية أصول الدين بالقاهرة |
| 0.9 | 3.8 | 96.2 | 339 | 13 | - | 13 | 326 | - | 326 | كلية الدعوة الإسلامية بالقاهرة |
| 1.1 | - | 100 | 417 | - | - | - | 417 | - | 417 | كلية أصول الدين والدعوة الإسلامية بالزقازيق |
| 0.7 | 5.7 | 94.3 | 283 | 16 | - | 16 | 267 | - | 267 | كلية أصول الدين والدعوة الإسلامية بطنطا |
| 0.7 | - | 100 | 259 | - | - | - | 259 | - | 259 | كلية أصول الدين والدعوة الإسلامية بالمنصورة |
| 1.5 | - | 100 | 582 | - | - | - | 582 | - | 582 | كلية أصول الدين والدعوة الإسلامية بأسسوط |
| 0.3 | - | 100 | 111 | - | - | - | 111 | - | 111 | كلية أصول الدين والدعوة الإسلامية بالمنوفية |
| 0.9 | 4.1 | 95.9 | 370 | 15 | - | 15 | 355 | - | 355 | كلية القرآن الكريم للقراءات وعلومها بطنطا |
| 0.5 | 32.9 | 67.1 | 210 | 69 | - | 69 | 141 | - | 141 | كلية اللغة العربية بالقاهرة |
| 1.2 | - | 100 | 481 | - | - | - | 481 | - | 481 | كلية اللغة العربية بأسسوط |
| 0.4 | - | 100 | 144 | - | - | - | 144 | - | 144 | كلية اللغة العربية بخرجنا (سوهاج) |

جدول رقم (25) إجمالي خريجي كليات جامعة الأزهر عام 2016

| النسب | | | الأعداد | | | | | | البيان | |
|-------|--------|--------|----------|--------|------|------|--------|------|--------|--|
| جملة | وافدون | مصريون | الاجمالي | وافدون | | | مصريون | | | |
| | | | | جملة | إناث | ذكور | جملة | إناث | | ذكور |
| 0.4 | - | 100 | 145 | - | - | - | 145 | - | 145 | كلية اللغة العربية بالرفايق |
| 0.1 | - | 100 | 45 | - | - | - | 45 | - | 45 | كلية اللغة العربية بالمنوفية |
| 0.6 | - | 100 | 221 | - | - | - | 221 | - | 221 | كلية اللغة العربية بإيتاى البارود |
| 0.5 | - | 100 | 187 | - | - | - | 187 | - | 187 | كلية اللغة العربية بالمنصورة |
| = | 100 | - | 21 | 21 | - | 21 | - | - | - | كلية العلوم الإسلامية للوافدين (القاهرة) بنين |
| = | 100 | - | 17 | 17 | 17 | - | - | - | - | كلية العلوم الإسلامية للوافدات (القاهرة) بنات |
| 2.4 | 41.3 | 58.7 | 951 | 393 | - | 393 | 558 | - | 558 | كلية الشريعة والقانون بالقاهرة |
| 2.9 | - | 100 | 1149 | - | - | - | 1149 | - | 1149 | كلية الشريعة والقانون بأسوط |
| 1.0 | - | 100 | 404 | - | - | - | 404 | - | 404 | كلية الشريعة والقانون بطنطا |
| 1.4 | - | 100 | 548 | - | - | - | 548 | - | 548 | كلية الشريعة والقانون بدمهور |
| 2.2 | - | 100 | 849 | - | - | - | 849 | - | 849 | كلية الشريعة والقانون بالدقهلية (تفهننا الأشراف) |
| 3.8 | - | 100 | 1538 | - | - | - | 1538 | 1538 | - | كلية البنات الإسلامية (أسوط) |
| 3.0 | - | 100 | 1168 | - | - | - | 1168 | 1168 | - | كلية البنات الإسلامية (الأقصر) |
| 0.8 | - | 100 | 301 | - | - | - | 301 | 301 | - | كلية البنات الإسلامية بالعاشر من رمضان |
| 0.2 | - | 100 | 61 | - | - | - | 61 | 61 | - | كلية البنات الإسلامية بأسوان |
| = | - | 100 | 6 | - | - | - | 6 | - | 6 | كلية العلوم الأزهرية (بنين) جنوب سيناء |
| = | - | 100 | 28 | - | - | - | 28 | 28 | - | كلية العلوم الأزهرية (بنات) جنوب سيناء |
| 4.5 | 0.6 | 99.4 | 1791 | 10 | 10 | - | 1781 | 1781 | - | كلية الدراسات الإنسانية بالقاهرة (بنات) |
| 3.7 | - | 100 | 1447 | - | - | - | 1447 | 1447 | - | كلية الدراسات الإنسانية بتفهننا الأشراف (بنات) |
| 1.1 | 3.6 | 96.4 | 420 | 15 | - | 15 | 405 | - | 405 | كلية اللغات والترجمة |
| 0.4 | 2.1 | 97.9 | 144 | 3 | - | 3 | 141 | - | 141 | كلية الإعلام |
| 0.5 | - | 100 | 187 | - | - | - | 187 | 187 | - | كلية الإقتصاد المنزلى بطنطا |
| 1.3 | - | 100 | 530 | - | - | - | 530 | - | 530 | كلية التربية الرياضية بالقاهرة (بنين) |

جدول رقم (26) إجمالي خريجي كليات جامعة الفيوم عام 2016

| النسب | | | الأعداد | | | | | | البيان | |
|-------|--------|--------|----------|--------|------|------|----------------|------|--------|--------------------------|
| | | | الاجمالي | وافدون | | | مصريون | | | |
| جملة | وافدون | مصريون | | جملة | إناث | ذكور | جملة | إناث | ذكور | الكليات |
| 100 | = | 100 | 4065 | 1 | 1 | - | 4064 | 2877 | 1187 | الإجمالي |
| 0.5 | - | 100 | 19 | - | - | - | 19 | 16 | 3 | كلية الطب البشرى |
| 1.9 | - | 100 | 76 | - | - | - | 76 | 56 | 20 | كلية التمريض |
| 8.1 | - | 100 | 331 | - | - | - | 331 | 98 | 233 | كلية الهندسة |
| 7.1 | - | 100 | 290 | - | - | - | 290 | 219 | 71 | كلية العلوم |
| 6.5 | - | 100 | 266 | - | - | - | 266 | 176 | 90 | كلية الزراعة |
| 2.6 | - | 100 | 104 | - | - | - | 104 | 45 | 59 | كلية الحاسبات والمعلومات |
| 17.0 | - | 100 | 689 | - | - | - | 689 | 557 | 132 | كلية الآداب |
| 2.7 | - | 100 | 111 | - | - | - | 111 | 52 | 59 | كلية الآثار |
| 14.9 | - | 100 | 606 | - | - | - | 606 | 528 | 78 | كلية التربية |
| - | - | - | - | - | - | - | لا يوجد خريجين | | | كلية التربية النوعية |
| 3.7 | - | 100 | 152 | - | - | - | 152 | 152 | - | كلية رياض الأطفال |
| 2.1 | - | 100 | 86 | - | - | - | 86 | 43 | 43 | كلية السياحة والفنادق |
| 17.9 | - | 100 | 726 | - | - | - | 726 | 508 | 218 | كلية دار العلوم |
| 15.0 | 0.2 | 99.8 | 609 | 1 | 1 | - | 608 | 427 | 181 | كلية الخدمة الإجتماعية |

جدول رقم (27) إجمالي خريجي كليات جامعة بنى سويف عام 2016

| النسب | | | الأعداد | | | | | | البيان الكليات | |
|-------|--------|--------|----------|--------|------|------|--------|------|-------------------|--------------------------------|
| جملة | وافدون | مصريون | الاجمالي | وافدون | | | مصريون | | | |
| | | | | جملة | إناث | ذكور | جملة | إناث | | ذكور |
| 100 | 0.3 | 99.7 | 9624 | 26 | 3 | 23 | 9598 | 4544 | 5054 | الإجمالي |
| 0.5 | - | 100 | 50 | - | - | - | 50 | 29 | 21 | كلية الطب البشرى |
| 3.8 | - | 100 | 367 | - | - | - | 367 | 259 | 108 | كلية الصيدلة |
| 2.7 | - | 100 | 261 | - | - | - | 261 | 196 | 65 | كلية التمريض |
| 1.6 | - | 100 | 152 | - | - | - | 152 | 118 | 34 | كلية الطب البيطرى |
| 2.2 | - | 100 | 212 | - | - | - | 212 | 61 | 151 | كلية الهندسة |
| 3.0 | - | 100 | 291 | - | - | - | 291 | 223 | 68 | كلية العلوم |
| 0.7 | - | 100 | 69 | - | - | - | 69 | 27 | 42 | كلية الحاسبات والمعلومات |
| 1.7 | - | 100 | 164 | - | - | - | 164 | 39 | 125 | كلية التعليم الصناعى |
| 23.3 | = | 100 | 2237 | 1 | - | 1 | 2236 | 875 | 1361 | كلية التجارة |
| 8.3 | - | 100 | 803 | - | - | - | 803 | 323 | 480 | كلية التجارة (تعليم مفتوح) |
| 12.1 | - | 100 | 1160 | - | - | - | 1160 | 879 | 281 | كلية الآداب |
| 0.6 | - | 100 | 61 | - | - | - | 61 | 32 | 29 | كلية الآداب (تعليم مفتوح) |
| 21.2 | 1.2 | 98.8 | 2039 | 25 | 3 | 22 | 2014 | 617 | 1397 | كلية الحقوق |
| 8.0 | - | 100 | 765 | - | - | - | 765 | 106 | 659 | كلية الحقوق (تعليم مفتوح) |
| 1.0 | - | 100 | 96 | - | - | - | 96 | 84 | 12 | كلية الاعلام (تعليم مفتوح) |
| 7.4 | - | 100 | 708 | - | - | - | 708 | 596 | 112 | كلية التربية |
| 1.1 | - | 100 | 109 | - | - | - | 109 | - | 109 | كلية التربية الرياضية (بنين) |
| 0.8 | - | 100 | 80 | - | - | - | 80 | 80 | - | كلية التربية الرياضية (بنات) |

جدول رقم (28) إجمالي خريجي كليات جامعة بنها عام 2016

| النسب | | | الأعداد | | | | | | البيان | |
|-------|--------|--------|----------|--------|------|------|--------|------|--------|------------------------------------|
| جملة | وافدون | مصريون | الاجمالي | وافدون | | | مصريون | | | |
| | | | | جملة | إناث | ذكور | جملة | إناث | | ذكور |
| 100 | 1.7 | 98.3 | 9930 | 171 | 6 | 165 | 9759 | 5682 | 4077 | الإجمالي |
| 0.5 | - | 100 | 51 | - | - | - | 51 | 19 | 32 | كلية الطب البشرى |
| 3.7 | - | 100 | 366 | - | - | - | 366 | 280 | 86 | كلية التمريض |
| 3.3 | - | 100 | 329 | - | - | - | 329 | 262 | 67 | كلية الطب البيطرى |
| 10.8 | 0.1 | 99.9 | 1068 | 1 | 1 | - | 1067 | 307 | 760 | كلية الهندسة (شبرا) |
| 3.6 | - | 100 | 358 | - | - | - | 358 | 121 | 237 | كلية الهندسة والتكنولوجيا (بنها) |
| 0.5 | - | 100 | 51 | - | - | - | 51 | 43 | 8 | كلية الفنون التطبيقية |
| 6.4 | - | 100 | 634 | - | - | - | 634 | 426 | 208 | كلية العلوم |
| 4.5 | - | 100 | 449 | - | - | - | 449 | 229 | 220 | كلية الزراعة |
| 17.3 | - | 100 | 1717 | - | - | - | 1717 | 773 | 944 | كلية التجارة |
| 1.3 | - | 100 | 127 | - | - | - | 127 | 55 | 72 | كلية الحاسبات والمعلومات |
| 18.0 | 0.4 | 99.6 | 1787 | 7 | - | 7 | 1780 | 1428 | 352 | كلية الآداب |
| 15.7 | 10.5 | 89.5 | 1555 | 163 | 5 | 158 | 1392 | 529 | 863 | كلية الحقوق |
| 9.6 | - | 100 | 955 | - | - | - | 955 | 853 | 102 | كلية التربية |
| 4.0 | - | 100 | 395 | - | - | - | 395 | 357 | 38 | كلية التربية النوعية |
| 0.9 | - | 100 | 88 | - | - | - | 88 | - | 88 | كلية التربية الرياضية (بنين) |

جدول رقم (29) إجمالي خريجي كليات جامعة سوهاج عام 2016

| النسب | | | الأعداد | | | البيان |
|------------|-------------|-------------|-------------|-------------|-------------|----------------------------|
| مصريون | | | مصريون | | | |
| جملة | إناث | ذكور | جملة | إناث | ذكور | |
| 100 | 62.3 | 37.7 | 6767 | 4219 | 2548 | الإجمالي |
| 0.7 | 60.4 | 39.6 | 48 | 29 | 19 | كلية الطب البشرى |
| 1.9 | 69.5 | 30.5 | 131 | 91 | 40 | كلية الطب البيطرى |
| 1.2 | 59.3 | 40.7 | 81 | 48 | 33 | كلية التمريض |
| 2.6 | 23.0 | 77.0 | 178 | 41 | 137 | كلية الهندسة |
| 5.6 | 66.0 | 34.0 | 376 | 248 | 128 | كلية العلوم |
| 2.3 | 72.3 | 27.7 | 159 | 115 | 44 | كلية الزراعة |
| 22.4 | 40.1 | 59.9 | 1519 | 609 | 910 | كلية التجارة |
| 12.5 | 35.0 | 65.0 | 843 | 295 | 548 | كلية التجارة (تعليم مفتوح) |
| 31.9 | 81.2 | 18.8 | 2160 | 1754 | 406 | كلية الآداب |
| 2.4 | 69.3 | 30.7 | 163 | 113 | 50 | كلية الآداب (تعليم مفتوح) |
| 15.3 | 81.5 | 18.5 | 1037 | 845 | 192 | كلية التربية |
| 1.1 | 43.1 | 56.9 | 72 | 31 | 41 | كلية التعليم الصناعى |

جدول رقم (30) إجمالي خريجي كليات جامعة كفر الشيخ عام 2016

| النسب | | | الأعداد | | | البيان |
|--------|------|------|---------|------|------|------------------------------|
| مصريون | | | مصريون | | | |
| جملة | إناث | ذكور | جملة | إناث | ذكور | |
| 100 | 67.1 | 32.9 | 5604 | 3760 | 1844 | الإجمالي |
| 0.9 | 86.8 | 13.2 | 53 | 46 | 7 | كلية الصيدلة |
| 5.7 | 74.8 | 25.2 | 318 | 238 | 80 | كلية الطب البيطرى |
| 6.3 | 23.5 | 76.5 | 353 | 83 | 270 | كلية الهندسة |
| 5.3 | 80.7 | 19.3 | 296 | 239 | 57 | كلية العلوم |
| 4.3 | 57.4 | 42.6 | 242 | 139 | 103 | كلية الزراعة |
| 21.5 | 40.0 | 60.0 | 1207 | 483 | 724 | كلية التجارة |
| 25.4 | 81.7 | 18.3 | 1426 | 1165 | 261 | كلية الآداب |
| 16.6 | 91.0 | 9.0 | 932 | 848 | 84 | كلية التربية |
| 7.1 | 91.7 | 8.3 | 398 | 365 | 33 | كلية التربية النوعية |
| 4.0 | - | 100 | 225 | - | 225 | كلية التربية الرياضية (بنين) |
| 2.7 | 100 | - | 154 | 154 | - | كلية التربية الرياضية (بنات) |

جدول رقم (31) إجمالي خريجي كليات جامعة دمنهور عام 2016

| النسب | | | الأعداد | | | البيان |
|--------|------|------|---------|------|------|---------------------------|
| مصريون | | | مصريون | | | |
| جملة | إناث | ذكور | جملة | إناث | ذكور | الكليات |
| 100 | 72.6 | 27.4 | 5089 | 3694 | 1395 | الإجمالي |
| = | - | 100 | 2 | - | 2 | كلية الصيدلة |
| 3.1 | 67.9 | 32.1 | 159 | 108 | 51 | كلية التمريض |
| 2.0 | 71.2 | 28.8 | 104 | 74 | 30 | كلية الطب البيطرى |
| 10.3 | 67.3 | 32.7 | 526 | 354 | 172 | كلية العلوم |
| 6.9 | 49.0 | 51.0 | 349 | 171 | 178 | كلية الزراعة |
| 21.9 | 54.5 | 45.5 | 1115 | 608 | 507 | كلية التجارة |
| 28.0 | 82.2 | 17.8 | 1427 | 1173 | 254 | كلية الأداب |
| 1.9 | 40.0 | 60.0 | 95 | 38 | 57 | كلية الحقوق (تعليم مفتوح) |
| 22.8 | 87.6 | 12.4 | 1162 | 1018 | 144 | كلية التربية |
| 2.9 | 100 | - | 150 | 150 | - | كلية رياض أطفال |

جدول رقم (32) إجمالي خريجي كليات جامعة بور سعيد عام 2016

| النسب | | | الأعداد | | | البيان |
|--------|------|------|---------|------|------|-------------------------------------|
| مصريون | | | مصريون | | | |
| جملة | إناث | ذكور | جملة | إناث | ذكور | |
| 100 | 57.0 | 43.0 | 3554 | 2026 | 1528 | الإجمالي |
| 2.5 | 70.8 | 29.2 | 89 | 63 | 26 | كلية التمريض |
| 11.8 | 33.6 | 66.4 | 420 | 141 | 279 | كلية الهندسة والتكنولوجيا |
| 5.3 | 72.6 | 27.4 | 190 | 138 | 52 | كلية العلوم |
| 26.8 | 51.4 | 48.6 | 953 | 490 | 463 | كلية التجارة |
| 10.0 | 36.6 | 63.4 | 355 | 130 | 225 | كلية التجارة (تعليم مفتوح) |
| 9.1 | 39.4 | 60.6 | 325 | 128 | 197 | المعهد العالى للإدارة والحاسب الألى |
| 9.5 | 83.6 | 16.4 | 336 | 281 | 55 | كلية الآداب |
| 7.9 | 87.5 | 12.5 | 279 | 244 | 35 | كلية التربية |
| 4.9 | 61.8 | 38.2 | 173 | 107 | 66 | كلية التربية (تعليم مفتوح) |
| 7.9 | 84.0 | 16.0 | 282 | 237 | 45 | كلية التربية النوعية |
| 0.9 | 100 | - | 33 | 33 | - | كلية رياض الأطفال |
| 1.0 | 100 | - | 34 | 34 | - | كلية تربية الرياضية (بنات) |
| 2.4 | - | 100 | 85 | - | 85 | كلية التربية الرياضية (بنين) |

جدول رقم (33) إجمالي خريجي كليات جامعة دمياط عام 2016

| النسب | | | الأعداد | | | البيان |
|--------|------|------|---------|------|------|------------------------------|
| مصريون | | | مصريون | | | |
| جملة | إناث | ذكور | جملة | إناث | ذكور | الكليات |
| 100 | 77.5 | 22.5 | 3084 | 2389 | 695 | الإجمالي |
| 4.3 | 69.2 | 30.8 | 133 | 92 | 41 | كلية الفنون التطبيقية |
| 7.4 | 75.1 | 24.9 | 229 | 172 | 57 | كلية العلوم |
| 1.8 | 85.2 | 14.8 | 54 | 46 | 8 | كلية الزراعة |
| 32.0 | 64.0 | 36.0 | 987 | 632 | 355 | كلية التجارة |
| 22.0 | 87.6 | 12.4 | 677 | 593 | 84 | كلية الآداب |
| 20.8 | 91.3 | 8.7 | 643 | 587 | 56 | كلية التربية |
| 10.1 | 85.3 | 14.7 | 313 | 267 | 46 | كلية التربية النوعية |
| 1.6 | - | 100 | 48 | - | 48 | كلية التربية الرياضية (بنين) |

جدول رقم (34) إجمالي خريجي كليات جامعة السويس عام 2016

| النسب | | | الأعداد | | | البيان |
|--------|------|------|---------|------|------|-------------------------------|
| مصريون | | | مصريون | | | |
| جملة | إناث | ذكور | جملة | إناث | ذكور | |
| 100 | 63.0 | 37.0 | 1507 | 950 | 557 | الإجمالي |
| 20.2 | 35.8 | 89.5 | 305 | 32 | 273 | كلية هندسة البترول والتعدين |
| 10.9 | 73.3 | 26.7 | 165 | 121 | 44 | كلية العلوم |
| 2.2 | 39.4 | 60.6 | 33 | 13 | 20 | كلية الزراعة (الثروة السمكية) |
| 27.1 | 67.9 | 32.1 | 408 | 277 | 131 | كلية التجارة |
| 34.4 | 93.8 | 6.2 | 518 | 486 | 32 | كلية التربية |
| 5.2 | 26.9 | 73.1 | 78 | 21 | 57 | كلية التعليم الصناعى |

جدول رقم (35) إجمالي خريجي كليات جامعة أسوان عام 2016

| النسب | | | الأعداد | | | | | | | البيانات |
|-------|--------|--------|----------|--------|------|------|--------|------|------|------------------------|
| | | | الإجمالي | وافدون | | | مصريون | | | |
| جملة | وافدون | مصريون | | جملة | إناث | ذكور | جملة | إناث | ذكور | الكليات |
| 100 | = | 100 | 2207 | 1 | - | 1 | 2206 | 1602 | 604 | الإجمالي |
| 0.6 | - | 100 | 13 | - | - | - | 13 | 5 | 8 | كلية الطب البشري |
| 3.7 | - | 100 | 81 | - | - | - | 81 | 71 | 10 | كلية التمريض |
| 8.7 | - | 100 | 192 | - | - | - | 192 | 82 | 110 | كلية الهندسة |
| 2.4 | - | 100 | 54 | - | - | - | 54 | 20 | 34 | كلية هندسة الطاقة |
| 6.9 | - | 100 | 152 | - | - | - | 152 | 115 | 37 | كلية العلوم |
| 7.9 | - | 100 | 174 | - | - | - | 174 | 122 | 52 | كلية الزراعة |
| 23.4 | 0.2 | 99.8 | 517 | 1 | - | 1 | 516 | 422 | 94 | كلية الآداب |
| 17.3 | - | 100 | 382 | - | - | - | 382 | 335 | 47 | كلية التربية |
| 9.5 | - | 100 | 209 | - | - | - | 209 | 101 | 108 | كلية التجارة |
| 18.7 | - | 100 | 413 | - | - | - | 413 | 317 | 96 | كلية الخدمة الإجتماعية |
| 0.9 | - | 100 | 20 | - | - | - | 20 | 12 | 8 | كلية الألسن |

جدول رقم (36) إجمالي خريجي كليات جامعة السادات عام 2016

| النسب | | | الأعداد | | | | | | البيان | |
|-------|--------|--------|----------|--------|------|------|--------|------|--------|------------------------------|
| | | | الإجمالي | وافدون | | | مصريون | | | |
| جملة | وافدون | مصريون | | جملة | إناث | ذكور | جملة | إناث | ذكور | الكليات |
| 100 | 3.9 | 96.1 | 2920 | 115 | 7 | 108 | 2805 | 1516 | 1289 | الإجمالي |
| 6.4 | - | 100 | 186 | - | - | - | 186 | 142 | 44 | كلية الطب البيطرى |
| 20.3 | 0.2 | 99.8 | 592 | 1 | - | 1 | 591 | 291 | 300 | كلية التجارة |
| 12.9 | - | 100 | 376 | - | - | - | 376 | 124 | 252 | كلية التجارة (تعليم مفتوح) |
| 25.9 | 15.1 | 84.9 | 756 | 114 | 7 | 107 | 642 | 300 | 342 | كلية الحقوق |
| 4.7 | - | 100 | 136 | - | - | - | 136 | 27 | 109 | كلية الحقوق (تعليم مفتوح) |
| 20.5 | - | 100 | 599 | - | - | - | 599 | 523 | 76 | كلية التربية |
| 2.7 | - | 100 | 78 | - | - | - | 78 | 52 | 26 | كلية السياحة والفنادق |
| 4.8 | - | 100 | 140 | - | - | - | 140 | - | 140 | كلية التربية الرياضية (بنين) |
| 2.0 | - | 100 | 57 | - | - | - | 57 | 57 | - | كلية التربية الرياضية (بنات) |

جدول رقم (37) إجمالي خريجي كليات جامعة العريش عام 2016

| النسب | | | الأعداد | | | | | | البيان | الكليات |
|-------|--------|--------|----------|--------|------|------|--------|------|--------|--|
| | | | الإجمالي | وافدون | | | مصريون | | | |
| جملة | وافدون | مصريون | | جملة | إناث | ذكور | جملة | إناث | ذكور | |
| 100 | 1.1 | 98.9 | 1336 | 15 | 8 | 7 | 1321 | 789 | 532 | الإجمالي |
| 4.8 | - | 100 | 64 | - | - | - | 64 | 49 | 15 | كلية العلوم الزراعية والبيئة |
| 21.6 | - | 100 | 289 | - | - | - | 289 | 94 | 195 | كلية العلوم الزراعية والبيئة (تعليم مفتوح) |
| 34.4 | 1.7 | 98.3 | 460 | 8 | 8 | - | 452 | 382 | 70 | كلية التربية |
| 26.9 | - | 100 | 359 | - | - | - | 359 | 195 | 164 | كلية التربية (تعليم مفتوح) |
| 7.1 | 7.4 | 92.6 | 95 | 7 | - | 7 | 88 | - | 88 | كلية التربية الرياضية بنين |
| 5.2 | - | 100 | 69 | - | - | - | 69 | 69 | - | كلية التربية الرياضية بنات |

جدول رقم (38) أعداد الكليات بالجامعات الخاصة وفقاً لنوع الدراسة عام 2016

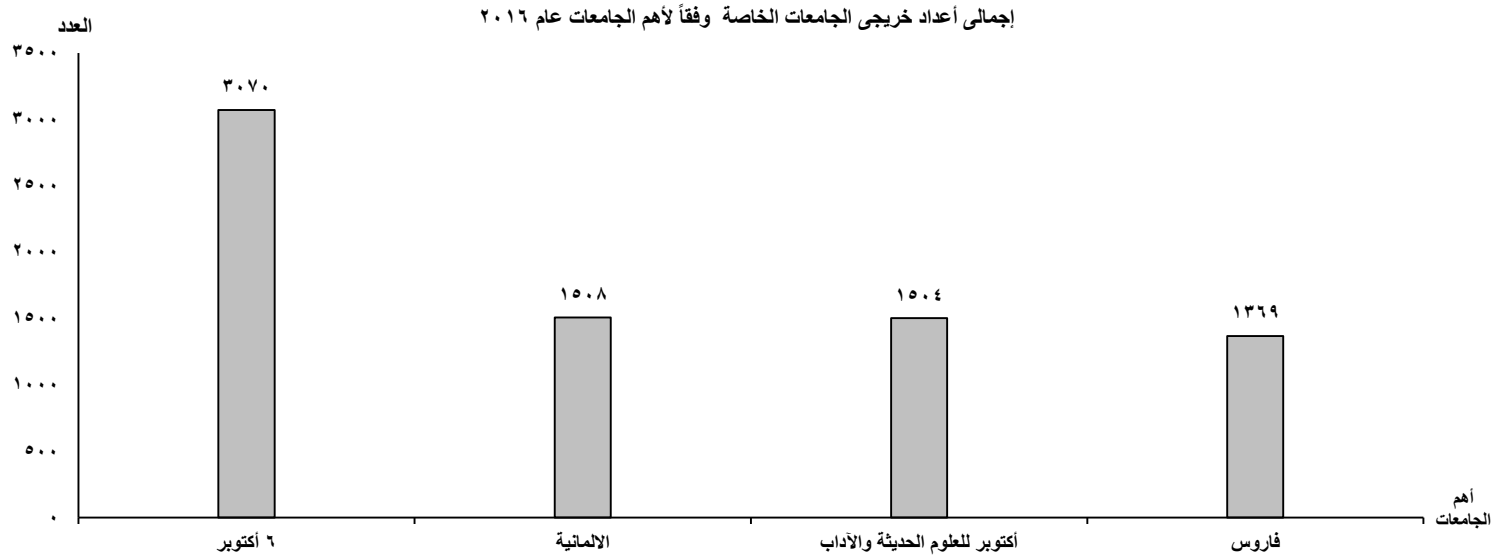
| النسب | | | الأعداد | | | نوع الدراسة | الجامعة |
|-------|-------|-------|---------|-------|-------|--|---------|
| جملة | عملية | نظرية | جملة | عملية | نظرية | | |
| 100 | 61.7 | 38.3 | 107 | 66 | 41 | الإجمالي | |
| 3.7 | 25.0 | 75.0 | 4 | 1 | 3 | الجامعة الأمريكية | |
| 13.1 | 57.1 | 42.9 | 14 | 8 | 6 | جامعة 6 أكتوبر | |
| 8.4 | 66.7 | 33.3 | 9 | 6 | 3 | جامعة أكتوبر للعلوم الحديثة والآداب | |
| 11.2 | 66.7 | 33.3 | 12 | 8 | 4 | جامعة مصر للعلوم والتكنولوجيا | |
| 5.6 | 66.7 | 33.3 | 6 | 4 | 2 | جامعة مصر الدولية | |
| 2.8 | 33.3 | 66.7 | 3 | 1 | 2 | الجامعة الفرنسية | |
| 6.5 | 85.7 | 14.3 | 7 | 6 | 1 | الجامعة الألمانية | |
| 3.7 | 50.0 | 50.0 | 4 | 2 | 2 | جامعة الأهرام الكندية | |
| 5.6 | 66.7 | 33.3 | 6 | 4 | 2 | الجامعة الحديثة للتكنولوجيا والمعلومات | |
| 3.7 | 75.0 | 25.0 | 4 | 3 | 1 | الجامعة البريطانية | |
| 2.8 | 33.3 | 66.7 | 3 | 1 | 2 | الجامعة العربية المفتوحة | |
| 5.6 | 66.7 | 33.3 | 6 | 4 | 2 | جامعة سيناء | |
| 1.9 | 100 | - | 2 | 2 | - | الجامعة المصرية الروسية | |
| 10.3 | 54.5 | 45.5 | 11 | 6 | 5 | جامعة فاروس | |
| 5.6 | 66.7 | 33.3 | 6 | 4 | 2 | جامعة المستقبل | |
| 4.7 | 60.0 | 40.0 | 5 | 3 | 2 | جامعة النهضة | |
| 2.8 | 66.7 | 33.3 | 3 | 2 | 1 | جامعة الدلتا | |
| 1.9 | 50.0 | 50.0 | 2 | 1 | 1 | جامعة النيل | |

تابع جدول رقم (39) إجمالي أعداد خريجي الجامعات الخاصة (مصريين . وافدين) وفقاً للنوع عام 2016

| النسب | | | الأعداد | | | | | | | | | البيان |
|-------|--------|--------|----------|------|------|--------|------|------|--------|------|------|--------------------------------|
| | | | الإجمالي | | | وافدون | | | مصريون | | | |
| جملة | وافدين | مصريون | جملة | إناث | ذكور | جملة | إناث | ذكور | جملة | إناث | ذكور | الجامعة |
| 100 | 6.6 | 93.4 | 16729 | 8135 | 8594 | 1101 | 367 | 734 | 15628 | 7768 | 7860 | إجمالي الجامعات الخاصة |
| 6.3 | 3.4 | 96.6 | 1049 | 611 | 438 | 36 | 22 | 14 | 1013 | 589 | 424 | الأمريكية |
| 18.3 | 9.3 | 90.7 | 3070 | 1421 | 1649 | 287 | 100 | 187 | 2783 | 1321 | 1462 | 6 أكتوبر |
| 9.0 | 14.6 | 85.4 | 1504 | 761 | 743 | 219 | 66 | 153 | 1285 | 695 | 590 | أكتوبر للعلوم الحديثة والآداب |
| 7.1 | 19.9 | 80.1 | 1183 | 396 | 787 | 236 | 61 | 175 | 947 | 335 | 612 | مصر للعلوم والتكنولوجيا |
| 7.7 | 1.2 | 98.8 | 1284 | 826 | 458 | 16 | 11 | 5 | 1268 | 815 | 453 | مصر الدولية |
| 0.4 | 2.7 | 97.3 | 74 | 54 | 20 | 2 | 2 | - | 72 | 52 | 20 | الفرنسية |
| 3.6 | 6.7 | 93.3 | 611 | 282 | 329 | 41 | 12 | 29 | 570 | 270 | 300 | الأهرام الكندية |
| 4.9 | 5.3 | 94.7 | 817 | 305 | 512 | 43 | 10 | 33 | 774 | 295 | 479 | الحديثة للتكنولوجيا والمعلومات |
| 4.4 | 3.1 | 96.9 | 737 | 290 | 447 | 23 | 13 | 10 | 714 | 277 | 437 | البريطانية |
| 0.5 | - | 100 | 83 | 38 | 45 | - | - | - | 83 | 38 | 45 | العربية المفتوحة |
| 9.0 | 1.7 | 98.3 | 1508 | 710 | 798 | 26 | 17 | 9 | 1482 | 693 | 789 | الالمانية |
| 5.1 | 8.4 | 91.6 | 850 | 348 | 502 | 71 | 14 | 57 | 779 | 334 | 445 | سيناء |
| 3.2 | 0.2 | 99.8 | 536 | 299 | 237 | 1 | 1 | - | 535 | 298 | 237 | المصرية الروسية |

تابع جدول رقم (39) إجمالي أعداد خريجي الجامعات الخاصة (مصريين . وافدين) وفقاً للنوع عام 2016

| النسب | | | الأعداد | | | | | | | | | البيان | الجامعة |
|-------|--------|--------|----------|------|------|--------|------|------|--------|------|------|--------|----------|
| | | | الإجمالي | | | وافدون | | | مصريون | | | | |
| جملة | وافدين | مصريون | جملة | إناث | ذكور | جملة | إناث | ذكور | جملة | إناث | ذكور | | |
| 8.2 | 1.2 | 98.8 | 1369 | 762 | 607 | 16 | 7 | 9 | 1353 | 755 | 598 | | فاروس |
| 5.4 | 6.9 | 93.1 | 899 | 448 | 451 | 62 | 27 | 35 | 837 | 421 | 416 | | المستقبل |
| 4.1 | - | 100 | 680 | 401 | 279 | - | - | - | 680 | 401 | 279 | | النهضة |
| 2.7 | 3.1 | 96.9 | 451 | 178 | 273 | 14 | 2 | 12 | 437 | 176 | 261 | | الدلتا |
| 0.1 | 33.3 | 66.7 | 24 | 5 | 19 | 8 | 2 | 6 | 16 | 3 | 13 | | النيل |



جدول رقم (40) إجمالي خريجي كليات الجامعة الأمريكية عام 2016

| النسب | | | الإجمالي | الأعداد | | | | | | البيان الكليات / الشعب |
|-------|--------|--------|----------|---------|------|------|--------|------|------|--|
| جملة | وافدون | مصريون | | وافدون | | | مصريون | | | |
| | | | | جملة | إناث | ذكور | جملة | إناث | ذكور | |
| 100 | 3.4 | 96.6 | 1049 | 36 | 22 | 14 | 1013 | 589 | 424 | الإجمالي |
| 30.6 | 1.6 | 98.4 | 321 | 5 | 3 | 2 | 316 | 103 | 213 | إجمالي كلية العلوم والهندسة |
| 27.2 | 1.4 | 98.6 | 285 | 4 | 2 | 2 | 281 | 86 | 195 | شعبة هندسة |
| 3.4 | 2.8 | 97.2 | 36 | 1 | 1 | - | 35 | 17 | 18 | شعبة علوم |
| 33.5 | 1.7 | 98.3 | 351 | 6 | 2 | 4 | 345 | 218 | 127 | كلية إدارة الأعمال |
| 14.2 | 6.0 | 94.0 | 149 | 9 | 7 | 2 | 140 | 118 | 22 | كلية الشؤون الدولية والسياسات العامة (إعلام) |
| 21.7 | 7.0 | 93.0 | 228 | 16 | 10 | 6 | 212 | 150 | 62 | كلية العلوم الإنسانية والاجتماعية |

جدول رقم (41) إجمالي خريجي كليات جامعة 6 أكتوبر عام 2016

| النسب | | | الإجمالي | الأعداد | | | | | | البيان الكليات |
|-------|--------|--------|----------|---------|------|------|--------|------|------|---------------------------------|
| جملة | وافدون | مصريون | | وافدون | | | مصريون | | | |
| | | | | جملة | إناث | ذكور | جملة | إناث | ذكور | |
| 100 | 9.3 | 90.7 | 3070 | 287 | 100 | 187 | 2783 | 1321 | 1462 | الإجمالي |
| 8.3 | 64.6 | 35.4 | 254 | 164 | 77 | 87 | 90 | 33 | 57 | كلية الطب البشرى |
| 3.9 | 5.0 | 95.0 | 121 | 6 | 2 | 4 | 115 | 61 | 54 | كلية العلوم الطبية التطبيقية |
| 8.5 | 7.7 | 92.3 | 261 | 20 | 5 | 15 | 241 | 118 | 123 | كلية طب الأسنان |
| 14.5 | 1.3 | 98.7 | 446 | 6 | 2 | 4 | 440 | 257 | 183 | كلية الصيدلة |
| 10.4 | 0.9 | 99.1 | 319 | 3 | 1 | 2 | 316 | 204 | 112 | كلية العلاج الطبيعى |
| 12.1 | 11.1 | 88.9 | 371 | 41 | 1 | 40 | 330 | 31 | 299 | كلية الهندسة |
| 6.8 | - | 100 | 210 | - | - | - | 210 | 114 | 96 | كلية الفنون التطبيقية |
| 11.8 | 11.3 | 88.7 | 362 | 41 | 8 | 33 | 321 | 95 | 226 | كلية الإقتصاد والإدارة |
| 2.9 | 3.4 | 96.6 | 88 | 3 | 2 | 1 | 85 | 20 | 65 | كلية نظم المعلومات وعلوم الحاسب |
| 7.6 | 0.4 | 99.6 | 232 | 1 | 1 | - | 231 | 133 | 98 | كلية الإعلام وفنون الإتصال |
| 5.3 | 0.6 | 99.4 | 162 | 1 | 1 | - | 161 | 89 | 72 | كلية اللغات والترجمة |
| 1.8 | - | 100 | 55 | - | - | - | 55 | 40 | 15 | كلية العلوم الإجتماعية |
| 3.8 | - | 100 | 116 | - | - | - | 116 | 97 | 19 | كلية التربية |
| 2.4 | 1.4 | 98.6 | 73 | 1 | - | 1 | 72 | 29 | 43 | كلية السياحة والفنادق |

جدول رقم (42) إجمالي خريجي كليات جامعة أكتوبر للعلوم الحديثة والآداب عام 2016

| النسب | | | الإجمالي | الأعداد | | | | | | البيان الكليات |
|-------|--------|--------|----------|---------|------|------|--------|------|------|--------------------------|
| جملة | وافدون | مصريون | | وافدون | | | مصريون | | | |
| | | | | جملة | إناث | ذكور | جملة | إناث | ذكور | |
| 100 | 14.6 | 85.4 | 1504 | 219 | 66 | 153 | 1285 | 695 | 590 | الإجمالي |
| 19.9 | 29.1 | 70.9 | 299 | 87 | 22 | 65 | 212 | 119 | 93 | كلية طب الأسنان |
| 23.7 | 5.0 | 95.0 | 357 | 18 | 8 | 10 | 339 | 225 | 114 | كلية الصيدلة |
| 18.0 | 20.3 | 79.7 | 271 | 55 | 10 | 45 | 216 | 45 | 171 | كلية الهندسة |
| 5.0 | 6.7 | 93.3 | 75 | 5 | 5 | - | 70 | 58 | 12 | كلية الفنون والتصميم |
| 2.6 | 2.6 | 97.4 | 39 | 1 | - | 1 | 38 | 27 | 11 | كلية التكنولوجيا الحيوية |
| 16.2 | 15.6 | 84.4 | 244 | 38 | 13 | 25 | 206 | 74 | 132 | كلية علوم الإدارة |
| 0.7 | 40.0 | 60.0 | 10 | 4 | - | 4 | 6 | 3 | 3 | كلية علوم الحاسب |
| 12.6 | 4.2 | 95.8 | 189 | 8 | 6 | 2 | 181 | 129 | 52 | كلية الإعلام |
| 1.3 | 15.0 | 85.0 | 20 | 3 | 2 | 1 | 17 | 15 | 2 | كلية اللغات |

جدول رقم (43) إجمالي خريجي كليات جامعة مصر للعلوم والتكنولوجيا عام 2016

| النسب | | | الإجمالي | الإعداد | | | | | | البيان الكليات |
|-------|--------|--------|----------|---------|------|------|--------|------|------|---|
| جملة | وافدون | مصريون | | وافدون | | | مصريون | | | |
| | | | | جملة | إناث | ذكور | جملة | إناث | ذكور | |
| 100 | 19.9 | 80.1 | 1183 | 236 | 61 | 175 | 947 | 335 | 612 | الإجمالي |
| 6.3 | 36.5 | 63.5 | 74 | 27 | 6 | 21 | 47 | 9 | 38 | كلية طب البشرى |
| 7.9 | 19.4 | 80.6 | 93 | 18 | 7 | 11 | 75 | 8 | 67 | كلية العلوم الطبية التطبيقية |
| 12.3 | 37.2 | 62.8 | 145 | 54 | 17 | 37 | 91 | 34 | 57 | كلية طب الاسنان |
| 10.1 | 15.8 | 84.2 | 120 | 19 | 6 | 13 | 101 | 37 | 64 | كلية الصيدلة |
| 13.7 | 3.1 | 96.9 | 162 | 5 | 2 | 3 | 157 | 95 | 62 | كلية العلاج الطبيعى |
| 8.6 | 37.3 | 62.7 | 102 | 38 | 2 | 36 | 64 | 6 | 58 | كلية الهندسة والتكنولوجيا |
| 4.0 | 14.9 | 85.1 | 47 | 7 | 2 | 5 | 40 | 12 | 28 | كلية التكنولوجيا الحيوية |
| 16.0 | 22.2 | 77.8 | 189 | 42 | 8 | 34 | 147 | 39 | 108 | كلية الإدارة والاقتصاد ونظم المعلومات |
| 3.0 | 8.3 | 91.7 | 36 | 3 | - | 3 | 33 | 6 | 27 | كلية تكنولوجيا المعلومات وعلوم المكتبات |
| 6.3 | 16.0 | 84.0 | 75 | 12 | 7 | 5 | 63 | 29 | 34 | كلية الاعلام وتكنولوجيا الأتصال |
| 9.1 | 9.3 | 90.7 | 108 | 10 | 3 | 7 | 98 | 44 | 54 | كلية اللغات والترجمة |
| 2.7 | 3.1 | 97 | 32 | 1 | 1 | - | 31 | 16 | 15 | كلية الآثار والارشاد السياحى (1) |
| 0.8 | - | 100 | 9 | - | - | - | 9 | 4 | 5 | . شعبة آثار |
| 1.9 | 4.3 | 95.7 | 23 | 1 | 1 | - | 22 | 12 | 10 | . شعبة ارشاد سياحى |

(1) تضم شعبة آثار وإرشاد سياحى

جدول رقم (44) إجمالي خريجي كليات جامعة مصر الدولية عام 2016

| النسب | | | الإجمالي | الأعداد | | | | | | البيان الكليات / الشعب |
|-------|--------|--------|----------|---------|------|------|--------|------|------|-------------------------------------|
| جملة | وافدون | مصريون | | وافدون | | | مصريون | | | |
| | | | | جملة | إناث | ذكور | جملة | إناث | ذكور | |
| 100 | 1.2 | 98.8 | 1284 | 16 | 11 | 5 | 1268 | 815 | 453 | الإجمالي |
| 26.6 | 2.3 | 97.7 | 342 | 8 | 5 | 3 | 334 | 171 | 163 | كلية طب الأسنان |
| 22.0 | 1.1 | 98.9 | 282 | 3 | 2 | 1 | 279 | 210 | 69 | كلية الصيدلة |
| 12.4 | 0.6 | 99.4 | 159 | 1 | 1 | - | 158 | 50 | 108 | كلية العلوم والفنون الهندسية |
| 15.5 | 1.5 | 98.5 | 199 | 3 | 2 | 1 | 196 | 117 | 79 | كلية إدارة الأعمال والتجارة الدولية |
| 21.0 | 0.4 | 99.6 | 270 | 1 | 1 | - | 269 | 249 | 20 | كلية الألسن والإعلام ⁽¹⁾ |
| 5.0 | 1.6 | 98.4 | 64 | 1 | 1 | - | 63 | 61 | 2 | شعبة الألسن |
| 16.0 | - | 100 | 206 | - | - | - | 206 | 188 | 18 | شعبة الإعلام |
| 2.5 | - | 100 | 32 | - | - | - | 32 | 18 | 14 | كلية الحاسبات والمعلومات |

(1) تضم شعبة الألسن وشعبة الإعلام

جدول رقم (45) إجمالي خريجي كليات الجامعة الفرنسية عام 2016

| النسب | | | الإجمالي | الأعداد | | | | | | البيان الكليات |
|-------|--------|--------|----------|---------|------|------|--------|------|------|-----------------------------|
| جملة | وافدون | مصريون | | وافدون | | | مصريون | | | |
| | | | | جملة | إناث | ذكور | جملة | إناث | ذكور | |
| 100 | 2.7 | 97.3 | 74 | 2 | 2 | 0 | 72 | 52 | 20 | الإجمالي |
| 29.7 | 4.5 | 95.5 | 22 | 1 | 1 | - | 21 | 18 | 3 | كلية الهندسة |
| 50.0 | 2.7 | 97.3 | 37 | 1 | 1 | - | 36 | 20 | 16 | كلية الإدارة ونظم المعلومات |
| 20.3 | - | 100 | 15 | - | - | - | 15 | 14 | 1 | كلية اللغات التطبيقية |

جدول رقم (46) إجمالي خريجي كليات الجامعة الألمانية عام 2016

| النسب | | | الإجمالي | الأعداد | | | | | | البيان الكليات |
|-------|--------|--------|----------|---------|------|------|--------|------|------|---------------------------------|
| جملة | وافدون | مصريون | | وافدون | | | مصريون | | | |
| | | | | جملة | إناث | ذكور | جملة | إناث | ذكور | |
| 100 | 1.7 | 98.3 | 1508 | 26 | 17 | 9 | 1482 | 693 | 789 | الإجمالي |
| 14.9 | 4.9 | 95.1 | 224 | 11 | 6 | 5 | 213 | 120 | 93 | كلية الصيدلة |
| 28.1 | 0.9 | 99.1 | 423 | 4 | 2 | 2 | 419 | 102 | 317 | كلية الهندسة والتكنولوجيا |
| 6.4 | 2.1 | 97.9 | 96 | 2 | 2 | - | 94 | 75 | 19 | كلية العلوم التطبيقية والفنون |
| 0.7 | 9.1 | 90.9 | 11 | 1 | - | 1 | 10 | 7 | 3 | كلية التكنولوجيا الحيوية |
| 32.8 | 1.4 | 98.6 | 495 | 7 | 7 | - | 488 | 289 | 199 | كلية تكنولوجيا الإدارة |
| 8.1 | 0.8 | 99.2 | 122 | 1 | - | 1 | 121 | 54 | 67 | كلية الهندسة وتكنولوجيا الإعلام |
| 9.1 | - | 100 | 137 | - | - | - | 137 | 46 | 91 | كلية تكنولوجيا المعلومات |

جدول رقم (47) إجمالي خريجي كليات جامعة الأهرام الكندية عام 2016

| النسب | | | الإجمالي | الأعداد | | | | | | البيان الكليات |
|-------|--------|--------|----------|---------|------|------|--------|------|------|---------------------------------------|
| جملة | وافدون | مصريون | | وافدون | | | مصريون | | | |
| | | | | جملة | إناث | ذكور | جملة | إناث | ذكور | |
| 100 | 6.7 | 93.3 | 611 | 41 | 12 | 29 | 570 | 270 | 300 | الإجمالي |
| 62.4 | 4.2 | 95.8 | 381 | 16 | 7 | 9 | 365 | 195 | 170 | كلية الصيدلة |
| 15.4 | 23.4 | 76.6 | 94 | 22 | 4 | 18 | 72 | 24 | 48 | كلية إدارة الأعمال |
| 9.2 | 3.6 | 96.4 | 56 | 2 | - | 2 | 54 | 11 | 43 | كلية علوم الحاسب وتكنولوجيا المعلومات |
| 13.1 | 1.3 | 98.8 | 80 | 1 | 1 | - | 79 | 40 | 39 | كلية الإعلام |

جدول رقم (48) إجمالي خريجي كليات الجامعة الحديثة للتكنولوجيا والمعلومات عام 2016

| النسب | | | الإجمالي | الأعداد | | | | | | البيان الكليات |
|-------|--------|--------|----------|---------|------|------|--------|------|------|-------------------|
| جملة | وافدون | مصريون | | وافدون | | | مصريون | | | |
| | | | | جملة | إناث | ذكور | جملة | إناث | ذكور | |
| 100 | 5.3 | 94.7 | 817 | 43 | 10 | 33 | 774 | 295 | 479 | الإجمالي |
| 35.0 | 2.1 | 97.9 | 286 | 6 | 2 | 4 | 280 | 166 | 114 | كلية الصيدلة |
| 2.6 | 14.3 | 85.7 | 21 | 3 | - | 3 | 18 | 4 | 14 | كلية التمريض |
| 32.7 | 1.5 | 98.5 | 267 | 4 | - | 4 | 263 | 36 | 227 | كلية الهندسة |
| 12.4 | 21.8 | 78.2 | 101 | 22 | 4 | 18 | 79 | 28 | 51 | كلية الإدارة |
| 5.9 | 8.3 | 91.7 | 48 | 4 | 1 | 3 | 44 | 9 | 35 | كلية علوم الحاسب |
| 11.5 | 4.3 | 95.7 | 94 | 4 | 3 | 1 | 90 | 52 | 38 | كلية الإعلام |

جدول رقم (49) إجمالي خريجي كليات الجامعة البريطانية عام 2016

| النسب | | | الإجمالي | الأعداد | | | | | | البيانات الكليات |
|-------|--------|--------|----------|---------|------|------|--------|------|------|---|
| جملة | وافدون | مصريون | | وافدون | | | مصريون | | | |
| | | | | جملة | إناث | ذكور | جملة | إناث | ذكور | |
| 100 | 3.1 | 96.9 | 737 | 23 | 13 | 10 | 714 | 277 | 437 | الإجمالي |
| 3.0 | 4.5 | 95.5 | 22 | 1 | 1 | - | 21 | 12 | 9 | كلية التمريض |
| 40.4 | 2.7 | 97.3 | 298 | 8 | 3 | 5 | 290 | 52 | 238 | كلية الهندسة |
| 44.9 | 4.2 | 95.8 | 331 | 14 | 9 | 5 | 317 | 189 | 128 | كلية الاقتصاد والعلوم السياسية وإدارة الأعمال |
| 11.7 | - | 100 | 86 | - | - | - | 86 | 24 | 62 | كلية علوم الحاسب ونظم المعلومات |

جدول رقم (50) إجمالي خريجي كليات الجامعة العربية المفتوحة عام 2016

| النسب | | | الإجمالي | الأعداد | | | البيانات الكليات |
|-------|------|------|----------|---------|------|--------------------------|---------------------|
| جملة | إناث | ذكور | | جملة | إناث | ذكور | |
| | | | | | | | |
| 43.4 | 50.0 | 50.0 | 36 | 18 | 18 | كلية التجارة | |
| 24.1 | 75.0 | 25.0 | 20 | 15 | 5 | كلية اللغات | |
| 32.5 | 18.5 | 81.5 | 27 | 5 | 22 | كلية الحاسبات والمعلومات | |

جدول رقم (51) إجمالي خريجي كليات جامعة سيناء عام 2016

| النسب | | | الإجمالي | الأعداد | | | | | | البيانات الكليات |
|-------|--------|--------|----------|---------|------|------|--------|------|------|---------------------------------------|
| جملة | وافدون | مصريون | | وافدون | | | مصريون | | | |
| | | | | جملة | إناث | ذكور | جملة | إناث | ذكور | |
| 100 | 8.4 | 91.6 | 850 | 71 | 14 | 57 | 779 | 334 | 445 | الإجمالي |
| 31.8 | 15.2 | 84.8 | 270 | 41 | 11 | 30 | 229 | 88 | 141 | كلية طب الأسنان |
| 37.8 | 0.9 | 99.1 | 321 | 3 | 1 | 2 | 318 | 184 | 134 | كلية الصيدلة |
| 18.0 | 13.7 | 86.3 | 153 | 21 | 1 | 20 | 132 | 13 | 119 | كلية العلوم الهندسية |
| 4.1 | 11.4 | 88.6 | 35 | 4 | 1 | 3 | 31 | 9 | 22 | كلية إدارة الأعمال والتسويق الدولي |
| 1.8 | 6.7 | 93.3 | 15 | 1 | - | 1 | 14 | 3 | 11 | كلية تكنولوجيا المعلومات وعلوم الحاسب |
| 6.6 | 1.8 | 98.2 | 56 | 1 | - | 1 | 55 | 37 | 18 | كلية تكنولوجيا الإعلام |

جدول رقم (52) إجمالي خريجي كليات الجامعة المصرية الروسية عام 2016

| النسب | | | الإجمالي | الأعداد | | | | | | البيانات الكليات |
|-------|--------|--------|----------|---------|------|------|--------|------|------|---------------------|
| جملة | وافدون | مصريون | | وافدون | | | مصريون | | | |
| | | | | جملة | إناث | ذكور | جملة | إناث | ذكور | |
| 100 | 0.2 | 99.8 | 536 | 1 | 1 | - | 535 | 298 | 237 | الإجمالي |
| 73.9 | 0.3 | 99.7 | 396 | 1 | 1 | - | 395 | 272 | 123 | كلية الصيدلة |
| 26.1 | - | 100 | 140 | - | - | - | 140 | 26 | 114 | كلية الهندسة |

جدول رقم (53) إجمالي خريجي كليات جامعة فاروس عام 2016

| النسب | | | الإجمالي | الأعداد | | | | | | البيان الكليات |
|-------|--------|--------|----------|---------|------|------|--------|------|------|------------------------------------|
| جملة | وافدون | مصريون | | وافدون | | | مصريون | | | |
| | | | | جملة | إناث | ذكور | جملة | إناث | ذكور | |
| 100 | 1.2 | 98.8 | 1369 | 16 | 7 | 9 | 1353 | 755 | 598 | الإجمالي |
| 7.3 | 2.0 | 98.0 | 100 | 2 | 1 | 1 | 98 | 46 | 52 | كلية العلوم الطبية التطبيقية |
| 26.4 | 0.6 | 99.4 | 362 | 2 | - | 2 | 360 | 228 | 132 | كلية الصيدلة والتصنيع الدوائي |
| 17.5 | - | 100 | 239 | - | - | - | 239 | 176 | 63 | كلية العلاج الطبيعي |
| 21.7 | 2.0 | 98.0 | 297 | 6 | 5 | 1 | 291 | 144 | 147 | كلية طب الأسنان |
| 9.9 | - | 100 | 136 | - | - | - | 136 | 21 | 115 | كلية الهندسة |
| 3.5 | 2.1 | 97.9 | 48 | 1 | - | 1 | 47 | 32 | 15 | كلية الفنون والتصميم |
| 3.0 | 2.4 | 97.6 | 41 | 1 | - | 1 | 40 | 15 | 25 | كلية العلوم المالية والإدارية |
| 2.6 | 2.8 | 97.2 | 36 | 1 | 1 | - | 35 | 25 | 10 | كلية اللغات والترجمة |
| 1.5 | 4.8 | 95.2 | 21 | 1 | - | 1 | 20 | 4 | 16 | كلية الدراسات القانونية والمعاملات |
| 4.0 | - | 100 | 55 | - | - | - | 55 | 45 | 10 | كلية الإعلام |
| 2.5 | 5.9 | 94.1 | 34 | 2 | - | 2 | 32 | 19 | 13 | كلية السياحة والفنادق |

جدول رقم (54) إجمالي خريجي كليات جامعة المستقبل عام 2016

| النسب | | | الإجمالي | الأعداد | | | | | | البيان الكليات |
|-------|--------|--------|----------|---------|------|------|--------|------|------|--------------------------------------|
| جملة | وافدون | مصريون | | وافدون | | | مصريون | | | |
| | | | | جملة | إناث | ذكور | جملة | إناث | ذكور | |
| 100 | 6.9 | 93.1 | 899 | 62 | 27 | 35 | 837 | 421 | 416 | الإجمالي |
| 14.1 | 2.4 | 97.6 | 127 | 3 | - | 3 | 124 | 24 | 100 | كلية الهندسة والتكنولوجيا |
| 28.0 | 8.3 | 91.7 | 252 | 21 | 10 | 11 | 231 | 123 | 108 | كلية طب الفم والأسنان |
| 31.7 | 4.2 | 95.8 | 285 | 12 | 9 | 3 | 273 | 181 | 92 | كلية علوم الصيدلة والصناعات الدوائية |
| 1.4 | 7.7 | 92.3 | 13 | 1 | - | 1 | 12 | 5 | 7 | كلية الحاسبات والمعلومات |
| 8.1 | 11.0 | 89.0 | 73 | 8 | 2 | 6 | 65 | 47 | 18 | كلية الاقتصاد والعلوم السياسية |
| 16.6 | 11.4 | 88.6 | 149 | 17 | 6 | 11 | 132 | 41 | 91 | كلية التجارة وإدارة الأعمال |

جدول رقم (55) إجمالي خريجي كليات جامعة النهضة عام 2016

| النسب | | | الأعداد | | | البيان الكليات |
|-------|------|------|---------|------|------|--------------------------------------|
| جملة | إناث | ذكور | جملة | إناث | ذكور | |
| 100 | 59.0 | 41.0 | 680 | 401 | 279 | الإجمالي |
| 64.0 | 64.8 | 35.2 | 435 | 282 | 153 | كلية الصيدلة |
| 29.1 | 47.5 | 52.5 | 198 | 94 | 104 | كلية طب الأسنان |
| 2.6 | 27.8 | 72.2 | 18 | 5 | 13 | كلية التسويق والتجارة وإدارة الأعمال |
| 0.7 | 20.0 | 80.0 | 5 | 1 | 4 | كلية علوم الحاسب |
| 3.5 | 79.2 | 20.8 | 24 | 19 | 5 | كلية الإعلام |

جدول رقم (56) إجمالي خريجي كليات جامعة الدلتا عام 2016

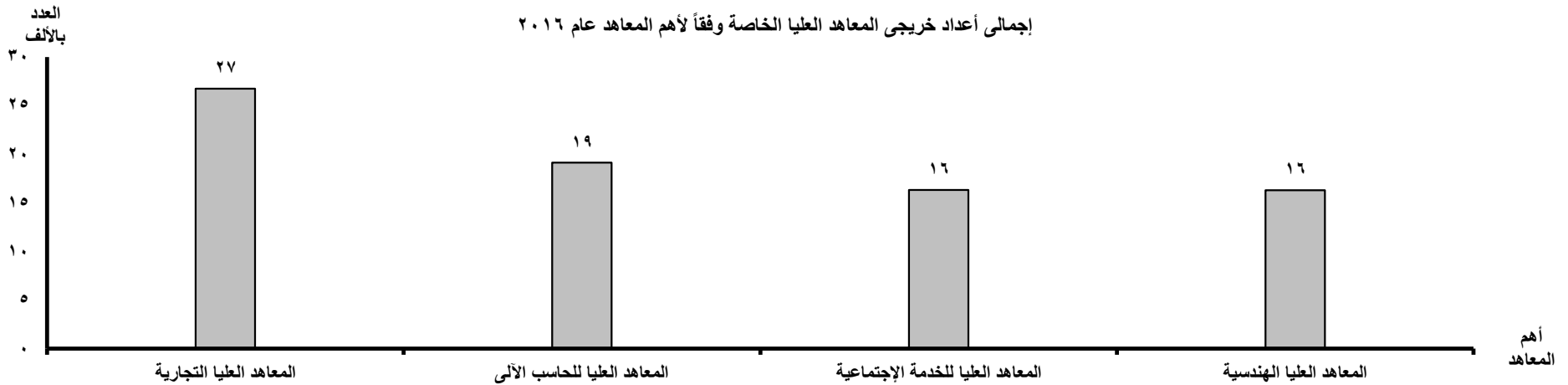
| النسب | | | الإجمالي | الأعداد | | | | | | البيان الكليات |
|-------|--------|--------|----------|---------|------|------|--------|------|------|-----------------------------|
| جملة | وافدون | مصريون | | وافدون | | | مصريون | | | |
| | | | | جملة | إناث | ذكور | جملة | إناث | ذكور | |
| 100 | 3.1 | 96.9 | 451 | 14 | 2 | 12 | 437 | 176 | 261 | الإجمالي |
| 30.2 | 0.7 | 99.3 | 136 | 1 | - | 1 | 135 | 104 | 31 | كلية الصيدلة |
| 48.1 | 3.7 | 96.3 | 217 | 8 | 1 | 7 | 209 | 37 | 172 | كلية الهندسة |
| 21.7 | 5.1 | 94.9 | 98 | 5 | 1 | 4 | 93 | 35 | 58 | كلية التجارة وإدارة الأعمال |

جدول رقم (57) إجمالي خريجي كليات جامعة النيل عام 2016

| النسب | | | الإجمالي | الأعداد | | | | | | البيان الكليات |
|-------|--------|--------|----------|---------|------|------|--------|------|------|---|
| جملة | وافدون | مصريون | | وافدون | | | مصريون | | | |
| | | | | جملة | إناث | ذكور | جملة | إناث | ذكور | |
| 100 | 33.3 | 66.7 | 24 | 8 | 2 | 6 | 16 | 3 | 13 | الإجمالي |
| 54.2 | 53.8 | 46.2 | 13 | 7 | 2 | 5 | 6 | 2 | 4 | كلية هندسة الاتصالات وتكنولوجيا المعلومات |
| 45.8 | 9.1 | 90.9 | 11 | 1 | - | 1 | 10 | 1 | 9 | كلية إدارة الأعمال |

جدول رقم (58) إجمالي أعداد خريجي المعاهد العليا الخاصة (مصريين . وافدين) وفقاً للنوع 2016

| النسب | | | الأعداد | | | | | | | | | البيان |
|-------|--------|--------|----------|-------|-------|--------|------|------|--------|-------|-------|--|
| | | | الإجمالي | | | وافدون | | | مصريون | | | |
| جملة | وافدون | مصريون | جملة | إناث | ذكور | جملة | إناث | ذكور | جملة | إناث | ذكور | المعاهد |
| 100 | 0.2 | 99.8 | 88242 | 28981 | 59261 | 212 | 33 | 179 | 88030 | 28948 | 59082 | إجمالي المعاهد العليا |
| 18.5 | 0.2 | 99.8 | 16306 | 3064 | 13242 | 32 | - | 32 | 16274 | 3064 | 13210 | المعاهد العليا الهندسية |
| 0.5 | 0.4 | 99.6 | 454 | 237 | 217 | 2 | 1 | 1 | 452 | 236 | 216 | المعاهد العليا للفنون التطبيقية |
| 21.7 | 0.4 | 99.6 | 19121 | 4624 | 14497 | 73 | 7 | 66 | 19048 | 4617 | 14431 | المعاهد العليا للحاسب الآلي |
| 30.3 | 0.2 | 99.8 | 26733 | 8506 | 18227 | 66 | 23 | 43 | 26667 | 8483 | 18184 | المعاهد العليا التجارية |
| 2.3 | 1.8 | 98.2 | 2043 | 453 | 1590 | 36 | - | 36 | 2007 | 453 | 1554 | المعاهد العليا الزراعية |
| 18.5 | - | 100 | 16318 | 9606 | 6712 | - | - | - | 16318 | 9606 | 6712 | المعاهد العليا للخدمة الإجتماعية |
| 1.0 | 0.1 | 99.9 | 891 | 492 | 399 | 1 | 1 | - | 890 | 491 | 399 | المعاهد العليا للغات / اللغات والترجمة |
| 5.5 | = | 100 | 4872 | 1380 | 3492 | 1 | - | 1 | 4871 | 1380 | 3491 | المعاهد العليا للسياحة والفنادق |
| 1.1 | 0.1 | 99.9 | 1003 | 521 | 482 | 1 | 1 | - | 1002 | 520 | 482 | المعاهد العليا للإعلام |
| 0.6 | - | 100 | 501 | 98 | 403 | - | - | - | 501 | 98 | 403 | المعهد العالي للدراسات الأدبية |

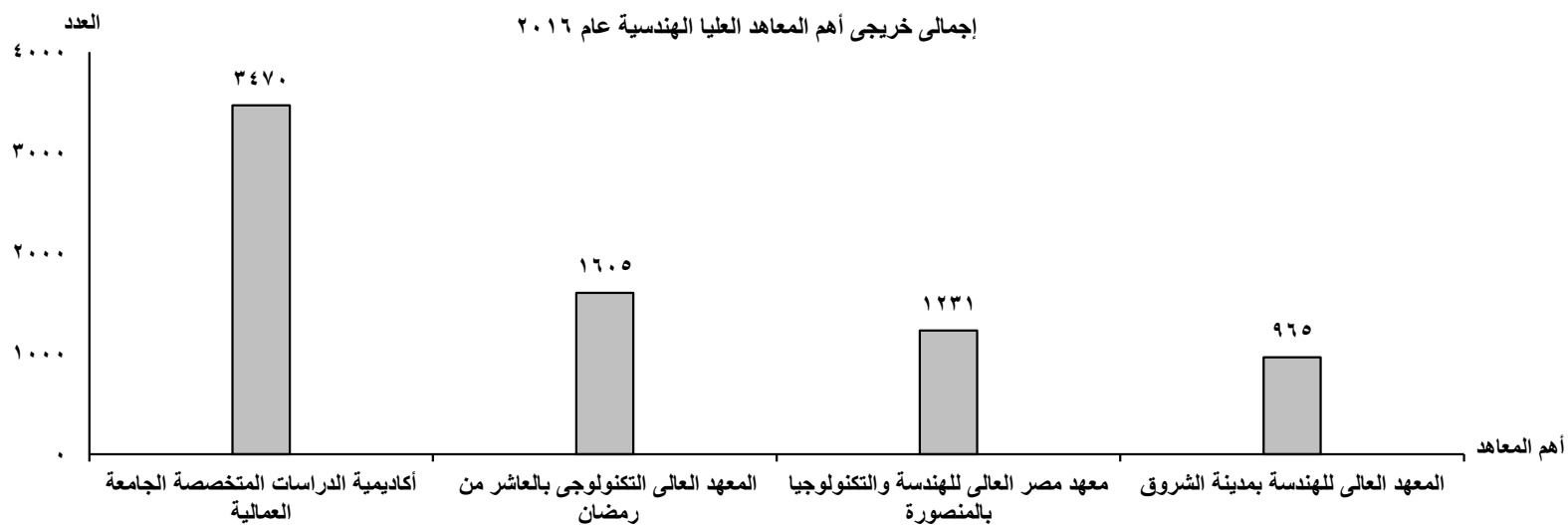


تابع جدول رقم (59) إجمالي خريجي المعاهد العليا الهندسية وفقاً للنوع عام 2016

| النسب | | | الأعداد | | | البيان المعهد |
|-------|------|------|---------|------|-------|--|
| جملة | إناث | ذكور | جملة | إناث | ذكور | |
| 100 | 18.8 | 81.2 | 16306 | 3064 | 13242 | الإجمالي |
| 1.1 | 23.3 | 76.7 | 180 | 42 | 138 | معهد العبور العالي للهندسة والتكنولوجيا (طريق مصر الإسماعيلية) |
| 9.8 | 10.9 | 89.1 | 1605 | 175 | 1430 | المعهد العالي للتكنولوجيا بالعاشر من رمضان |
| 2.4 | 26.0 | 74.0 | 388 | 101 | 287 | المعهد العالي للتكنولوجيا بمدينة 6 أكتوبر |
| 1.6 | 27.1 | 72.9 | 207 | 56 | 151 | معهد أكتوبر العالي للهندسة والتكنولوجيا بمدينة 6 أكتوبر |
| 5.9 | 19.0 | 81.0 | 965 | 183 | 782 | المعهد العالي للهندسة بمدينة الشروق |
| 0.5 | 16.4 | 83.6 | 152 | 25 | 127 | معهد القاهرة العالي للهندسة وعلوم الحاسب والإدارة بالتجمع الأول |
| 1.7 | 10.1 | 89.9 | 276 | 28 | 248 | معهد هندسة وتكنولوجيا الطيران بإمبابة |
| 1.7 | 28.1 | 71.9 | 278 | 78 | 200 | معهد الإسكندرية العالي للهندسة والتكنولوجيا بسموحة بالإسكندرية |
| 0.7 | 14.8 | 85.2 | 115 | 17 | 98 | أكاديمية أخبار اليوم بمدينة 6 أكتوبر |
| 4.9 | 26.4 | 73.6 | 800 | 211 | 589 | الأكاديمية الحديثة للهندسة والتكنولوجيا بالمقطم |
| 3.0 | 22.3 | 77.7 | 493 | 110 | 383 | معهد طبية العالي للهندسة بالمعادي |
| 21.3 | 21.7 | 78.3 | 3470 | 753 | 2717 | أكاديمية الدراسات المتخصصة (الجامعة العمالية) |
| 3.6 | 12.5 | 87.5 | 585 | 73 | 512 | المعهد العالي للهندسة بمدينة 15 مايو |
| 3.9 | 5.1 | 94.9 | 631 | 32 | 599 | المعهد العالي للهندسة بمدينة 6 أكتوبر |
| 0.4 | 13.8 | 86.2 | 65 | 9 | 56 | المعهد العالي لتكنولوجيا البصريات بمساكن شيراتون |
| 0.5 | 13.4 | 86.6 | 82 | 11 | 71 | المعهد الكندي العالي لتكنولوجيا الهندسة والإدارة بالتجمع الخامس |
| 4.2 | 10.5 | 89.5 | 692 | 73 | 619 | المعهد العالي للهندسة والتكنولوجيا بالتجمع الخامس |
| 1.8 | 9.7 | 90.3 | 289 | 28 | 261 | المعهد العالي للهندسة والتكنولوجيا بالعريش |
| 7.5 | 20.6 | 79.4 | 1231 | 254 | 977 | معهد مصر العالي للهندسة والتكنولوجيا بالمنصورة |
| 3.2 | 26.0 | 74.0 | 520 | 135 | 385 | المعهد العالي للهندسة والتكنولوجيا (كفر الشيخ) |
| 1.2 | 18.4 | 81.6 | 201 | 37 | 164 | المعهد العالي للهندسة والتكنولوجيا (بالعبور القليوبية) |
| 1.5 | 27.5 | 72.5 | 251 | 69 | 182 | المعهد العالي للهندسة (المنيا) |
| 0.4 | 27.6 | 72.4 | 58 | 16 | 42 | الأكاديمية الدولية للهندسة وعلوم الاعلام (بمدينة 6 أكتوبر) |

تابع جدول رقم (59) إجمالي خريجي المعاهد العليا الهندسية وفقاً للنوع عام 2016

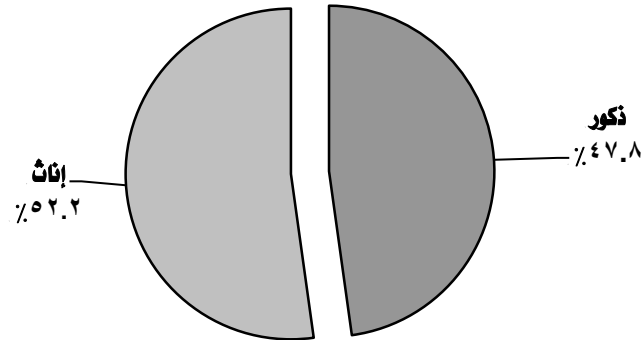
| النسب | | | الأعداد | | | البيان |
|-------|------|------|---------|------|------|---|
| جملة | إناث | ذكور | جملة | إناث | ذكور | |
| 1.5 | 12.2 | 87.8 | 213 | 26 | 187 | معهد الجيزة العالي للهندسة والتكنولوجيا (المنيب) |
| 2.4 | 17.4 | 82.6 | 396 | 69 | 327 | معهد الأهرامات العالي للهندسة والتكنولوجيا (6 أكتوبر) |
| 1.5 | 25.8 | 74.2 | 252 | 65 | 187 | المعهد العالي للهندسة والتكنولوجيا بالبحيرة |
| 2.3 | 16.7 | 83.3 | 372 | 62 | 310 | معهد الصفوه للهندسة (طريق مصر الإسماعيلية) |
| 2.7 | 27.2 | 72.8 | 441 | 120 | 321 | معهد الدلتا العالي للهندسة والتكنولوجيا (طلخا الدقهلية) |
| 2.3 | 23.0 | 77.0 | 378 | 87 | 291 | المعهد العالي للهندسة والتكنولوجيا (دمياط الجديدة) |
| 1.1 | 15.6 | 84.4 | 173 | 27 | 146 | معهد المدينة العالي للهندسة والتكنولوجيا شبرامنت (الجيزة) |
| 0.8 | 22.8 | 77.2 | 127 | 29 | 98 | المعهد العالي للهندسة (بليس) |
| 1.6 | 12.1 | 87.9 | 256 | 31 | 225 | معهد السلام العالي للهندسة والتكنولوجيا |
| 0.4 | 25.8 | 74.2 | 66 | 17 | 49 | الوادي العالي للهندسة والتكنولوجيا (القليوبية) |
| 0.6 | 15.3 | 84.7 | 98 | 15 | 83 | الجزيرة العالي للهندسة والتكنولوجيا (المقطم) |



جدول رقم (60) إجمالي خريجي المعاهد العليا للفنون التطبيقية وفقاً للنوع عام 2016

| النسب | | | الأعداد | | | البيان |
|-------|------|------|---------|------|------|--|
| جملة | إناث | ذكور | جملة | إناث | ذكور | |
| 100 | 52.2 | 47.8 | 454 | 237 | 217 | المعهد الإجمالي |
| 68.3 | 50.6 | 49.4 | 310 | 157 | 153 | المعهد العالي للفنون التطبيقية (مدينة 6 أكتوبر) |
| 31.7 | 55.6 | 44.4 | 144 | 80 | 64 | المعهد العالي للفنون التطبيقية التجمع الخامس (القاهرة الجديدة) |

التوزيع النسبي لإجمالي خريجي المعاهد العليا للفنون التطبيقية عام ٢٠١٦

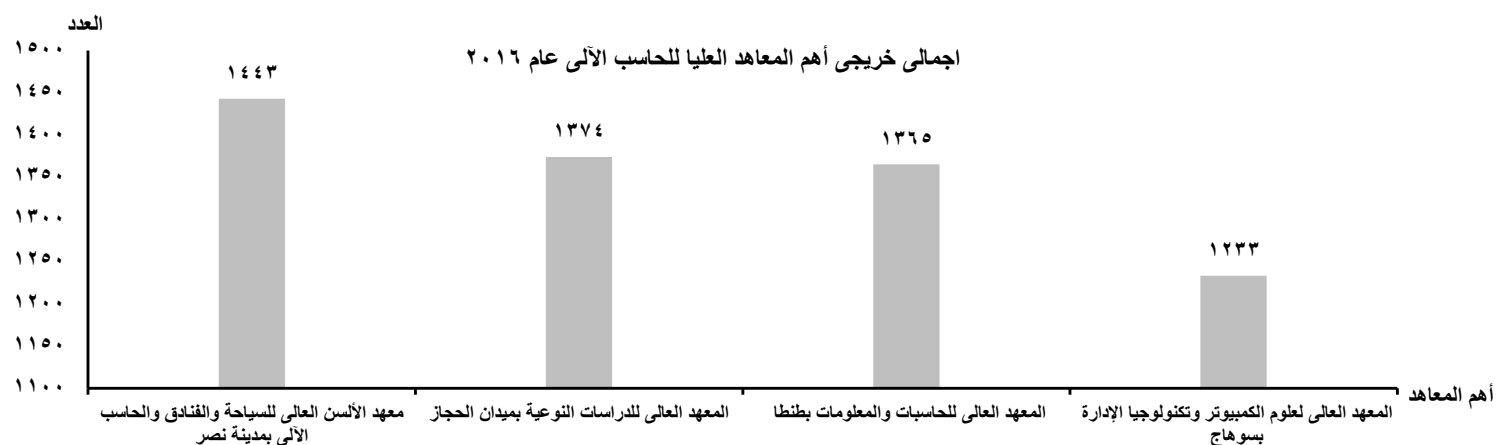


جدول رقم (61) إجمالي خريجي المعاهد العليا للحاسب الآلي وفقاً للنوع عام 2016

| النسب | | | الأعداد | | | البيان |
|-------|------|------|---------|------|-------|--|
| جملة | إناث | ذكور | جملة | إناث | ذكور | |
| 100 | 24.2 | 75.8 | 19121 | 4624 | 14497 | الإجمالي |
| 7.2 | 26.4 | 73.6 | 1374 | 363 | 1011 | المعهد العالي للدراسات النوعية بميدان الحجاز |
| 6.1 | 30.5 | 69.5 | 1165 | 355 | 810 | معهد العباسية للحاسبات الآلية والعلوم التجارية بالعباسية |
| 3.4 | 38.6 | 61.4 | 653 | 252 | 401 | معهد القاهرة العالي لنظم المعلومات بالمقطم |
| 0.7 | 16.8 | 83.2 | 137 | 23 | 114 | المعهد العالي لعلوم الحاسب ونظم المعلومات بمدينة 6 أكتوبر |
| 0.3 | 16.4 | 83.6 | 55 | 9 | 46 | معهد القاهرة العالي للهندسة وعلوم الحاسب والادارة |
| 1.7 | 25.7 | 74.3 | 331 | 85 | 246 | المعهد العالي لتكنولوجيا الصريات بمساكن شيراتون |
| 0.4 | 31.3 | 68.7 | 83 | 26 | 57 | المعهد العالي للتكنولوجي بالعاشر من رمضان |
| 6.5 | 17.9 | 82.1 | 1233 | 221 | 1012 | المعهد العالي لعلوم الكمبيوتر وتكنولوجيا الإدارة بسوهاج |
| 2.1 | 18.8 | 81.2 | 399 | 75 | 324 | المعهد العالي للحاسب الآلي وإدارة الأعمال بالزرقا دمياط |
| 3.1 | 19.1 | 80.9 | 598 | 114 | 484 | المعهد العالي للدراسات النوعية والحاسب الآلي برأس البر بدمياط |
| 6.1 | 29.5 | 70.5 | 1162 | 343 | 819 | المعهد العالي للسياحة والفنادق والحاسب الآلي بسيوف بالأسكندرية |
| 3.5 | 21.4 | 78.6 | 667 | 143 | 524 | المعهد العالي للحاسب الآلي ونظم المعلومات أبو قير بالأسكندرية |
| 3.0 | 10.3 | 89.7 | 581 | 60 | 521 | المعهد العالي للحاسب الآلي كينج مريوط بالأسكندرية |
| 4.7 | 24.6 | 75.4 | 906 | 223 | 683 | معهد الدلتا العالي للحاسبات بالمنصورة |
| 2.1 | 15.3 | 84.8 | 400 | 61 | 339 | معهد الجزيرة العالي للحاسب الآلي ونظم المعلومات الإدارية بالمقطم |
| 7.6 | 20.8 | 79.2 | 1443 | 300 | 1143 | معهد الألسن العالي للسياحة والفنادق والحاسب الآلي بمدينة نصر |
| 0.3 | 26.9 | 73.1 | 52 | 14 | 38 | أكاديمية أخبار اليوم بمدينة 6 أكتوبر |
| 0.2 | 4.4 | 95.6 | 45 | 2 | 43 | المعهد العالي للإدارة والحاسب الآلي برأس البر |
| 1.1 | 36.5 | 63.5 | 208 | 76 | 132 | المعهد العالي للحاسبات وتكنولوجيا المعلومات بالشروق |
| 3.7 | 31.0 | 69.0 | 715 | 222 | 493 | معهد السويس لنظم المعلومات الإدارية بالسويس |
| 5.0 | 12.0 | 88.0 | 951 | 114 | 837 | معهد الفراغة العالي للحاسب الآلي ونظم المعلومات والإدارة بالهرم |

جدول رقم (61) إجمالي خريجي المعاهد العليا للحاسب الآلي وفقاً للنوع عام 2016

| النسب | | | الأعداد | | | البيان |
|-------|------|------|---------|------|------|--|
| جملة | إناث | ذكور | جملة | إناث | ذكور | |
| 0.4 | 37.3 | 62.7 | 83 | 31 | 52 | المعهد العالي للإدارة وتكنولوجيا المعلومات بكفر الشيخ |
| 7.1 | 22.0 | 78.0 | 1365 | 300 | 1065 | المعهد العالي للحاسبات والمعلومات بطنطا |
| 2.8 | 26.3 | 73.7 | 539 | 142 | 397 | المعهد العالي للحاسبات ونظم المعلومات الإدارية بالتجمع الأول (القاهرة الجديدة) |
| 3.4 | 22.6 | 77.4 | 642 | 145 | 497 | الأكاديمية الحديثة لعلوم الكمبيوتر والإدارة (المعادى) |
| 2.1 | 25.2 | 74.8 | 404 | 102 | 302 | المعهد العالي لعلوم الحاسب ونظم المعلومات (التجمع الخامس) |
| 2.4 | 35.0 | 65.0 | 457 | 160 | 297 | معهد مصر العالي للتجارة والحاسبات (المنصورة) |
| 1.0 | 14.5 | 85.5 | 200 | 29 | 171 | معهد المستقبل العالي للدراسات المتخصصة (طريق مصر الإسماعيلية) |
| 1.6 | 27.4 | 72.6 | 299 | 82 | 217 | المعهد العالي للعلوم الإدارية المتقدمة والحاسبات (البحيرة) |
| 2.6 | 19.6 | 80.4 | 501 | 98 | 403 | معهد العبور العالي للإدارة والحاسبات ونظم المعلومات |
| 4.2 | 32.4 | 67.6 | 805 | 261 | 544 | العالي للحاسبات ونظم المعلومات الادارية (شبرا الخيمة) |
| 2.6 | 32.8 | 67.2 | 491 | 161 | 330 | طبية العالي للحاسب والعلوم الادارية(المعادى) |
| 0.9 | 18.1 | 81.9 | 177 | 32 | 145 | طبية العالي لتكنولوجيا الادارة والمعلومات (الهرم) |



تابع جدول رقم (62) اجمالي خريجي المعاهد العليا التجارية وفقاً للنوع عام 2016


| النسب | | | الأعداد | | | البيان |
|-------|------|------|---------|------|-------|---|
| جملة | إناث | ذكور | جملة | إناث | ذكور | |
| 100 | 31.8 | 68.2 | 26733 | 8506 | 18227 | الإجمالي |
| 0.1 | 20.7 | 79.3 | 29 | 6 | 23 | معهد القاهرة العالى للهندسة وعلوم الحاسب والإدارة بالتجمع الأول (القاهرة الجديدة) |
| 0.7 | 38.9 | 61.1 | 198 | 77 | 121 | معهد القاهرة العالى للعلوم الإدارية بالمقطم |
| 1.2 | 52.7 | 47.3 | 311 | 164 | 147 | معهد أكتوبر العالى للاقتصاد والبيئة بمدينة 6 أكتوبر |
| 0.5 | 23.6 | 76.4 | 144 | 34 | 110 | معهد العبور العالى للإدارة والحاسبات ونظم المعلومات بالشرقية |
| 15.1 | 27.7 | 72.3 | 4047 | 1122 | 2925 | أكاديمية الدراسات المتخصصة (الجامعة العمالية) |
| 3.0 | 29.7 | 70.3 | 814 | 242 | 572 | المعهد العالى للعلوم الإدارية والتجارة الخارجية بالتجمع الخامس (القاهرة الجديدة) |
| 2.7 | 27.9 | 72.1 | 709 | 198 | 511 | المعهد العالى للعلوم الإدارية بمدينة 6 أكتوبر |
| 4.9 | 26.6 | 73.4 | 1299 | 346 | 953 | المعهد العالى للدراسات المتطورة بالهرم |
| 5.8 | 19.8 | 80.2 | 1553 | 308 | 1245 | معهد المدينة العالى للإدارة والتكنولوجيا بشيرامنت بالجيزة |
| 7.7 | 30.2 | 69.8 | 2068 | 624 | 1444 | المعهد العالى للدراسات النوعية بالجيزة |
| 2.2 | 33.3 | 66.7 | 597 | 199 | 398 | معهد طبية العالى للحاسب الآلى والعلوم الإدارية طريق المعادى |
| 2.0 | 38.3 | 61.7 | 528 | 202 | 326 | المعهد العالى للتكنولوجيا بالعاشر من رمضان |
| 2.8 | 31.9 | 68.1 | 756 | 241 | 515 | المعهد العالى للحاسبات وتكنولوجيا المعلومات بالشروق |
| 0.6 | 23.6 | 76.4 | 148 | 35 | 113 | معهد أكتوبر العالى للهندسة والتكنولوجيا بمدينة 6 أكتوبر |
| 7.8 | 57.3 | 42.7 | 2096 | 1200 | 896 | المعهد العالى للدراسات التعاونية والإدارية بالمنيرة |
| 2.1 | 22.1 | 77.9 | 565 | 125 | 440 | المعهد العالى للعلوم الإدارية بالقطامية |
| 1.9 | 28.8 | 71.2 | 504 | 145 | 359 | الأكاديمية الحديثة لعلوم الكمبيوتر وتكنولوجيا الإدارة بالمعادى |
| 2.7 | 26.0 | 74.0 | 731 | 190 | 541 | المستقبل العالى للدراسات التكنولوجية المتخصصة طريق مصر الاسماعيلية |
| 1.9 | 37.0 | 63.0 | 508 | 188 | 320 | المعهد العالى للعلوم التجارية والحاسب الآلى العريش |
| 0.2 | 23.4 | 76.6 | 64 | 15 | 49 | المعهد العالى للإدارة والحاسب الآلى رأس البر (دمياط) |

تابع جدول رقم (62) اجمالي خريجي المعاهد العليا التجارية وفقاً للنوع عام 2016

| النسب | | | الأعداد | | | البيان |
|-------|------|------|---------|------|------|---|
| جملة | إناث | ذكور | جملة | إناث | ذكور | |
| 1.0 | 100 | - | 258 | 258 | - | المعهد العالى للإدارة والسكرتارية بمصر القديمة |
| 1.9 | 20.6 | 79.4 | 499 | 103 | 396 | معهد طبية العالى لتكنولوجيا الإدارة والمعلومات بالهرم |
| 1.1 | 27.7 | 72.3 | 285 | 79 | 206 | معهد الفراغنة للحاسب الآلى ونظم المعلومات والإدارة بالهرم |
| 0.4 | 31.1 | 68.9 | 119 | 37 | 82 | أكاديمية أخبار اليوم بمدينة 6 أكتوبر |
| 0.8 | 32.7 | 67.3 | 205 | 67 | 138 | المعهد العالى لعلوم الحاسب ونظم المعلومات بالتجمع الخامس (القاهرة الجديدة) |
| 3.6 | 24.3 | 75.7 | 957 | 233 | 724 | معهد القاهرة الجديدة العالى للعلوم الإدارية والحاسب الآلى بالتجمع الأول (القاهرة الجديدة) |
| 0.7 | 32.0 | 68.0 | 197 | 63 | 134 | المعهد المصرى لأكاديمية الإسكندرية للإدارة والمحاسبة |
| 0.3 | 37.8 | 62.2 | 90 | 34 | 56 | المعهد الكندى العالى لتكنولوجيا الهندسة والإدارة بمدينة نصر . القاهرة |
| 1.6 | 25.7 | 74.3 | 421 | 108 | 313 | المعهد العالى للحاسبات وتكنولوجيا الإدارة بطنطا |
| 1.8 | 26.3 | 73.7 | 482 | 127 | 355 | المعهد العالى للإدارة وتكنولوجيا المعلومات بكفر الشيخ |
| 1.4 | 21.8 | 78.2 | 371 | 81 | 290 | معهد مصر العالى للتجارة والحاسبات بالمنصورة |
| 3.6 | 18.6 | 81.4 | 960 | 179 | 781 | معهد النيل للعلوم التجارية وتكنولوجيا الحاسب بدمياط (المنصورة) |
| 2.8 | 19.4 | 80.6 | 751 | 146 | 605 | المعهد العالى للدراسات المتطورة القطامية |
| 1.3 | 29.9 | 70.1 | 345 | 103 | 242 | المعهد العالى للتسويق والتجارة ونظم المعلومات بالتجمع الأول (القاهرة الجديدة) |
| 1.1 | 38.7 | 61.3 | 300 | 116 | 184 | المعهد العالى للعلوم الإدارية (طموه جيزة) |
| 0.8 | 24.8 | 75.2 | 222 | 55 | 167 | المعهد العالى للعلوم الإدارية بلبيس (الشرقية) |
| 1.3 | 100 | - | 344 | 344 | - | معهد الإدارة والسكرتارية كلية رمسيس للبنات |
| 2.9 | 33.9 | 66.1 | 763 | 259 | 504 | معهد الألسن للسياحة والفنادق والحاسب الآلى بمدينة نصر |
| 1.0 | 31.4 | 68.6 | 258 | 81 | 177 | المعهد العالى للحاسبات ونظم المعلومات شبرا الخيمة |

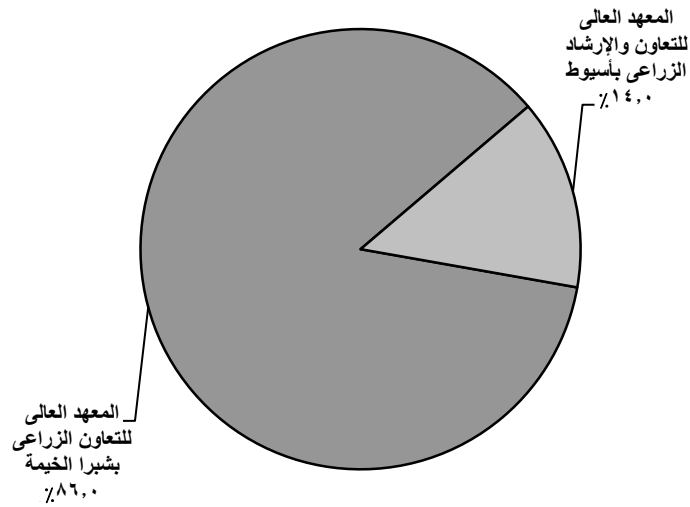
تابع جدول رقم (62) اجمالي خريجي المعاهد العليا التجارية وفقاً للنوع عام 2016

| النسب | | | الأعداد | | | البيان |
|-------|------|------|---------|------|------|--|
| جملة | إناث | ذكور | جملة | إناث | ذكور | |
| 0.4 | 11.5 | 88.5 | 104 | 12 | 92 | المعهد العالى لإدارة العلوم الإدارية والنشآت الصناعية وتكنولوجيا الإنتاج (المحلة الكبرى) |
| 1.1 | 33.7 | 66.3 | 288 | 97 | 191 | المعهد العالى للعلوم الإدارية اوسيم (الجيزة) |
| 0.6 | 40.3 | 59.7 | 159 | 64 | 95 | معهد العجمى العالى للعلوم الإدارية (إسكندرية) |
| 0.3 | 19.3 | 80.7 | 83 | 16 | 67 | المعهد العالى للعلوم الاداريه جناكليس (البحيره) |
| 0.2 | 30.2 | 69.8 | 53 | 16 | 37 | الوادى العالى للإدارة المالية ونظم المعلومات (القليوبية) |
| 0.2 | 24.2 | 75.8 | 66 | 16 | 50 | العالى للعلوم الإدارية بلقاس (الدقهلية) |
| 0.3 | 27.0 | 73.0 | 74 | 20 | 54 | الإكاديمية الدولية للهندسة وعلوم الإعلام مدينة 6 أكتوبر |
| 0.7 | 37.5 | 62.5 | 200 | 75 | 125 | المعهد العالى للعلوم الإداية المنزلة (الدقهلية) |
| 0.8 | 26.7 | 73.3 | 210 | 56 | 154 | المعهد العالى للعلوم الإداية (سوهاج) |



جدول رقم (63) إجمالي خريجي المعاهد العليا الزراعية وفقاً للنوع عام 2016

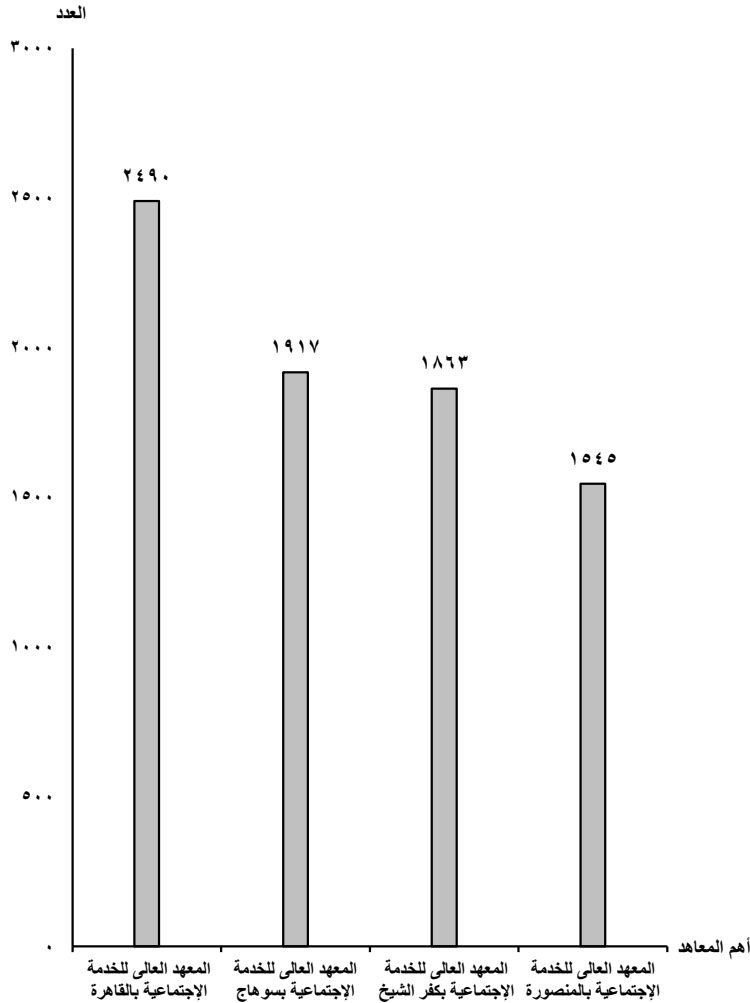
التوزيع النسبي لإجمالي خريجي المعاهد العليا الزراعية
عام ٢٠١٦



| النسب | | | الأعداد | | | البيان |
|-------|------|------|---------|------|------|--|
| جملة | إناث | ذكور | جملة | إناث | ذكور | |
| 100 | 22.2 | 77.8 | 2043 | 453 | 1590 | الإجمالي |
| 86.0 | 20.8 | 79.2 | 1757 | 366 | 1391 | المعهد العالي للتعاون الزراعي بشبرا الخيمة |
| 14.0 | 30.4 | 69.6 | 286 | 87 | 199 | المعهد العالي للتعاون والإرشاد الزراعي بأسسيوط |

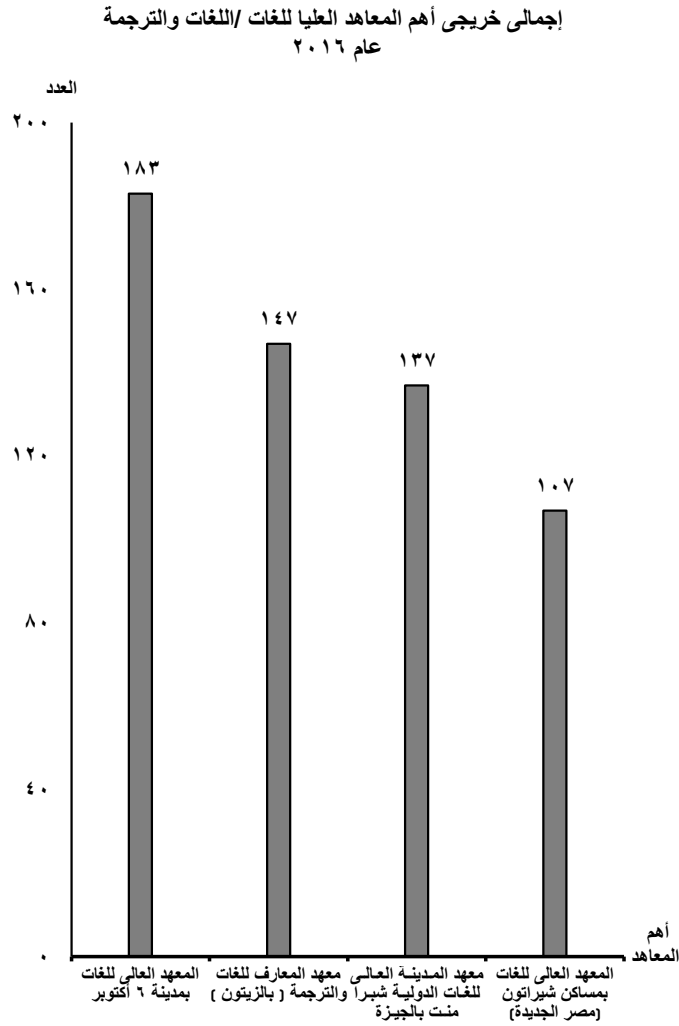
جدول رقم (64) إجمالي خريجي المعاهد العليا للخدمة الإجتماعية وفقاً للنوع عام 2016

إجمالي خريجي أهم المعاهد العليا للخدمة الإجتماعية عام ٢٠١٦



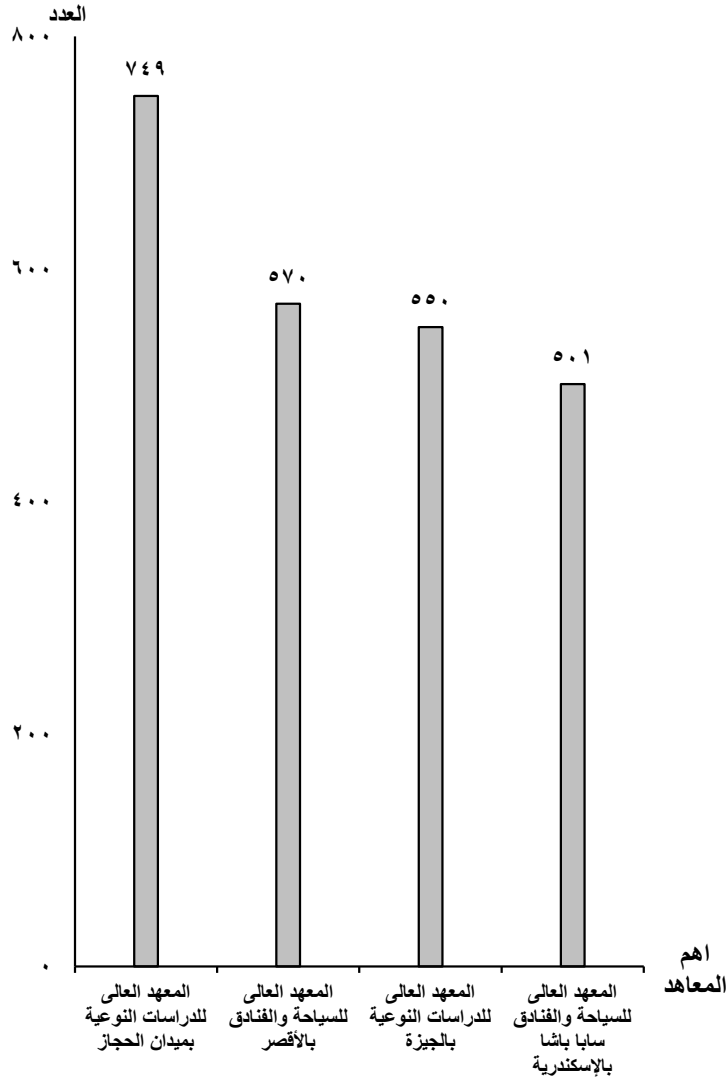
| المعهد | النسب | | | الأعداد | | | البيان |
|---|-------|------|------|---------|------|------|--------|
| | جملة | إناث | ذكور | مصريون | | | |
| | | | | جملة | إناث | ذكور | |
| الإجمالي | 100 | 58.9 | 41.1 | 16318 | 9606 | 6712 | |
| المعهد العالي للخدمة الإجتماعية بالقاهرة | 15.3 | 61.7 | 38.3 | 2490 | 1536 | 954 | |
| المعهد العالي للخدمة الإجتماعية بالإسكندرية | 8.3 | 70.0 | 30.0 | 1354 | 948 | 406 | |
| المعهد العالي للخدمة الإجتماعية بدمهور | 5.5 | 60.7 | 39.3 | 893 | 542 | 351 | |
| المعهد العالي للخدمة الإجتماعية بكفر الشيخ | 11.4 | 43.7 | 38.1 | 1863 | 1154 | 709 | |
| المعهد العالي للخدمة الإجتماعية بأسوان | 5.2 | 38.5 | 61.5 | 854 | 329 | 525 | |
| المعهد العالي للخدمة الإجتماعية ببور سعيد | 8.5 | 59.6 | 40.4 | 1395 | 831 | 564 | |
| المعهد العالي للخدمة الإجتماعية ببنها | 8.6 | 56.6 | 43.4 | 1411 | 799 | 612 | |
| المعهد العالي للخدمة الإجتماعية بسوهاج | 11.7 | 57.5 | 42.5 | 1917 | 1102 | 815 | |
| المعهد العالي للخدمة الإجتماعية بالمنصورة | 9.5 | 60.0 | 40.0 | 1545 | 927 | 618 | |
| المعهد العالي للخدمة الإجتماعية بمدينة 6 أكتوبر | 1.7 | 57.0 | 43.0 | 270 | 154 | 116 | |
| المعهد العالي للخدمة الإجتماعية بقنا | 9.0 | 52.9 | 47.1 | 1466 | 776 | 690 | |
| المعهد العالي للخدمة الإجتماعية بالشرقية | 5.3 | 59.1 | 40.9 | 860 | 508 | 352 | |

جدول رقم (65) إجمالي خريجي المعاهد العليا للغات / اللغات والترجمة وفقاً للنوع عام 2016



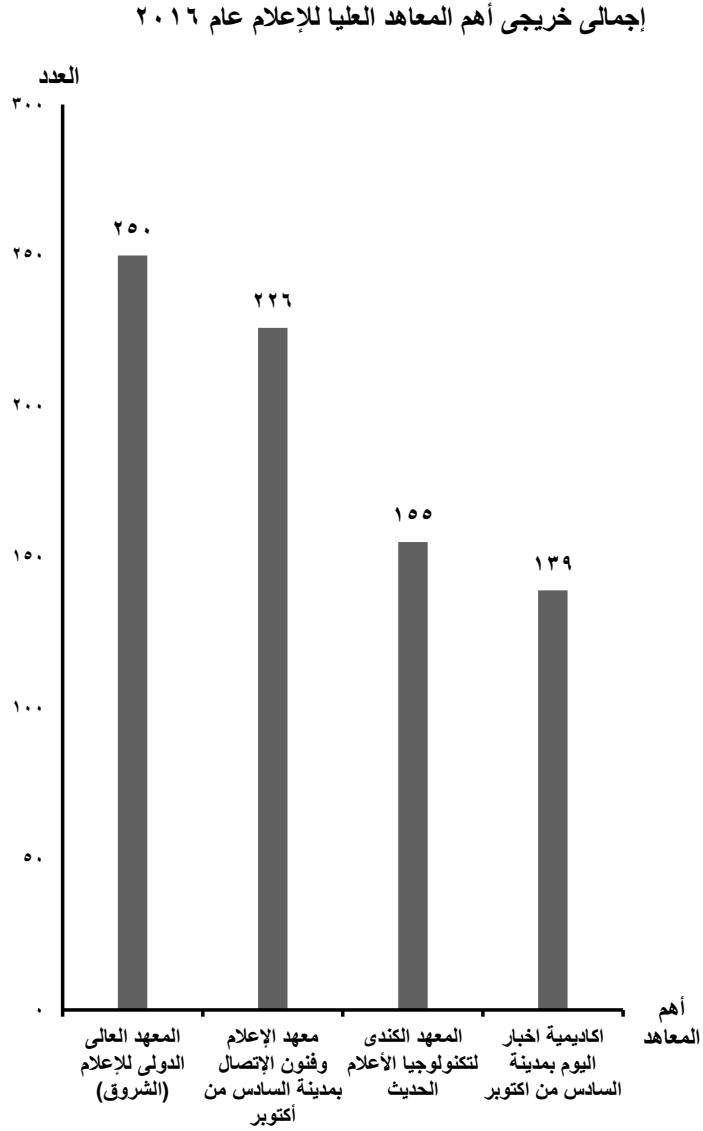
| المعهد | النسب | | | الأعداد | | |
|---|-------|------|------|---------|------|------|
| | جملة | إناث | ذكور | جملة | إناث | ذكور |
| الإجمالي | 100 | 55.2 | 44.8 | 891 | 492 | 399 |
| المعهد العالي للغات بمساكن شيراتون (مصر الجديدة) | 12.0 | 57.0 | 43.0 | 107 | 61 | 46 |
| المعهد العالي للغات بمدينة 6 أكتوبر | 20.5 | 55.7 | 44.3 | 183 | 102 | 81 |
| معهد المدينة العالي للغات الدولية شبرا منت بالجيزة | 15.4 | 46.0 | 54.0 | 137 | 63 | 74 |
| المعهد العالي للغات بالمنصورة | 7.5 | 49.3 | 50.7 | 67 | 33 | 34 |
| المعهد العالي الدولي للغات والترجمة التجمع الخامس (القاهرة الجديدة) | 8.6 | 67.5 | 32.5 | 77 | 52 | 25 |
| معهد المعارف للغات والترجمة (بالزيتون) | 16.5 | 68.0 | 32.0 | 147 | 100 | 47 |
| معهد القاهرة العالي للغات والترجمة بالمقطم | 9.8 | 35.6 | 64.4 | 87 | 31 | 56 |
| المعهد العالي للدراسات النوعية بالجيزة | 9.7 | 58.1 | 41.9 | 86 | 50 | 36 |

إجمالي خريجي أهم المعاهد العليا للسياحة والفنادق
عام ٢٠١٦



| البيان | النسب | | | الأعداد | | |
|--|-------|------|------|---------|------|------|
| | جملة | إناث | ذكور | جملة | إناث | ذكور |
| الإجمالي | 100 | 28.3 | 71.7 | 4872 | 1380 | 3492 |
| المعهد المصرى العالى للسياحة والفنادق بمصر الجديدة | 3.5 | 34.9 | 65.1 | 172 | 60 | 112 |
| معهد الألسن العالى للسياحة والفنادق بمدينة نصر | 4.9 | 29.9 | 70.1 | 241 | 72 | 169 |
| معهد القاهرة العالى للسياحة والفنادق بالمقطم | 2.5 | 24.2 | 75.8 | 120 | 29 | 91 |
| المعهد العالى للدراسات النوعية بميدان الحجاز | 15.4 | 35.8 | 64.2 | 749 | 268 | 481 |
| المعهد العالى للدراسات النوعية بالجيزة | 11.3 | 24.5 | 75.5 | 550 | 135 | 415 |
| معهد الفراغة العالى للسياحة والفنادق بالهرم | 7.2 | 15.3 | 84.7 | 353 | 54 | 299 |
| المعهد العالى للسياحة والفنادق والحاسب الآلى سيوف بالإسكندرية | 4.9 | 25.2 | 74.8 | 238 | 60 | 178 |
| المعهد العالى للسياحة والفنادق سابا باشا بالإسكندرية | 10.3 | 35.1 | 64.9 | 501 | 176 | 325 |
| المعهد العالى للسياحة والفنادق كينج مريوط بالإسكندرية | 6.0 | 34.9 | 65.1 | 292 | 102 | 190 |
| المعهد العالى للسياحة والفنادق وترميم الآثار بأبوقير بالإسكندرية | 7.5 | 34.6 | 65.4 | 367 | 127 | 240 |
| المعهد العالى للسياحة والفنادق بمدينة 6 أكتوبر | 4.9 | 25.1 | 74.9 | 239 | 60 | 179 |
| المعهد العالى للسياحة والفنادق بالأقصر | 11.7 | 19.8 | 80.2 | 570 | 113 | 457 |
| معهد سيناء العالى للسياحة والفنادق (راس سدر) | 1.4 | 22.4 | 77.6 | 67 | 15 | 52 |
| المعهد العالى للسياحة والفنادق بالگردقة | 2.4 | 30.4 | 69.6 | 115 | 35 | 80 |
| المعهد العالى للسياحة والفنادق بالعريش شمال سيناء | 0.7 | 30.3 | 69.7 | 33 | 10 | 23 |
| المعهد العالى للسياحة والفنادق بالأسماعيلية | 5.4 | 24.2 | 75.8 | 265 | 64 | 201 |

جدول رقم (67) إجمالي خريجي المعاهد العليا للإعلام وفقاً للنوع عام 2016

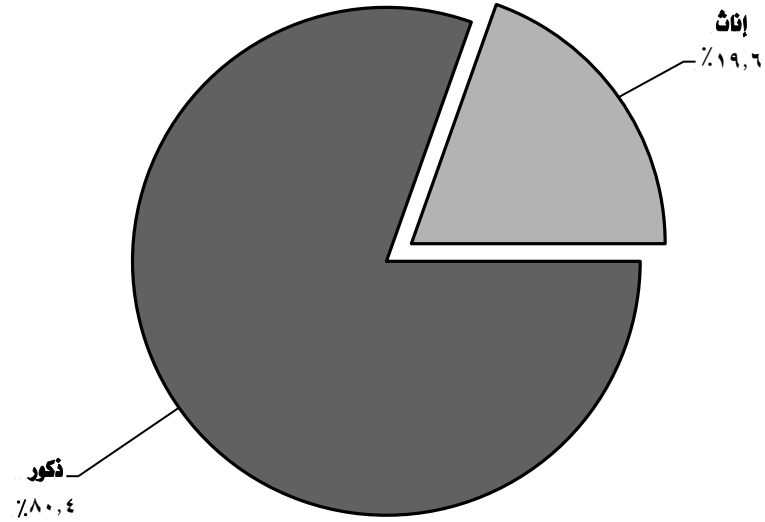


| المعهد | النسب | | | الأعداد | | | البيان |
|--|-------|------|------|---------|------|------|--------|
| | جملة | إناث | ذكور | جملة | إناث | ذكور | |
| الإجمالي | 100 | 51.9 | 48.1 | 1003 | 521 | 482 | |
| معهد الإعلام وفنون الإتصال بمدينة السادس من أكتوبر | 22.5 | 42.0 | 58.0 | 226 | 95 | 131 | |
| الأكاديمية الدولية للهندسة وعلوم الإعلام بمدينة السادس من أكتوبر | 5.9 | 40.7 | 59.3 | 59 | 24 | 35 | |
| أكاديمية اخبار اليوم بمدينة السادس من أكتوبر | 13.9 | 47.5 | 52.5 | 139 | 66 | 73 | |
| المعهد العالمي للإعلام (الشروق) | 24.9 | 63.2 | 36.8 | 250 | 158 | 92 | |
| معهد الجزيرة العالي للأعلام (المقطم) | 12.9 | 54.3 | 45.7 | 129 | 70 | 59 | |
| المعهد الكندي لتكنولوجيا الإعلام الحديث | 15.5 | 58.1 | 41.9 | 155 | 90 | 65 | |
| معهد الاسكندرية العالي للإعلام | 4.5 | 40.0 | 60.0 | 45 | 18 | 27 | |

جدول رقم (68) إجمالي خريجي المعهد العالي للدراسات الأدبية (الأسكندرية) وفقاً للنوع عام 2016

| النسب | | | الأعداد | | | البيان المعهد |
|-------|------|------|---------|------|------|-----------------------|
| جملة | إناث | ذكور | جملة | إناث | ذكور | |
| 100 | 19.6 | 80.4 | 501 | 98 | 403 | معهد الدراسات الأدبية |

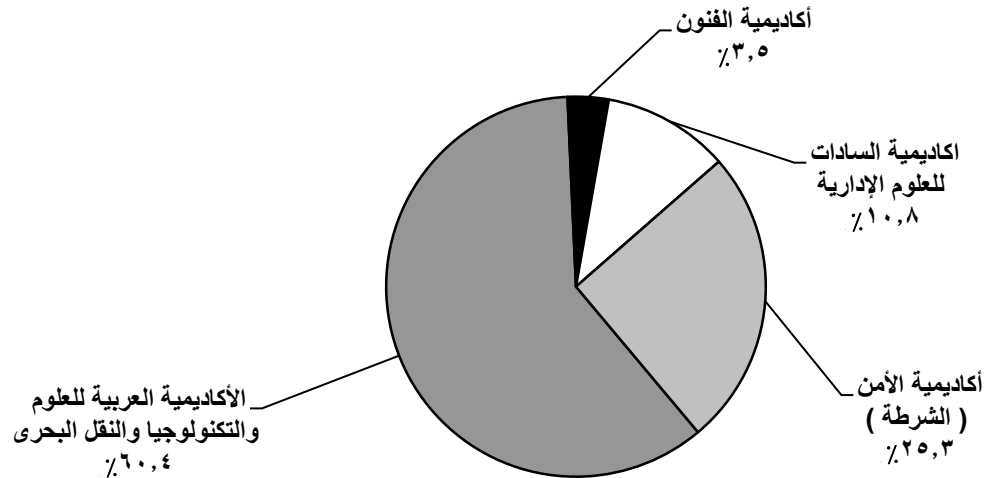
التوزيع النسبي لخريجي المعهد العالي للدراسات الأدبية وفقاً للنوع عام ٢٠١٦



جدول رقم (69) إجمالي اعداد خريجي الأكاديميات (مصريين . وافدين) وفقاً للنوع عام 2016

| النسب | | | الأعداد | | | | | | | | | البيان |
|-------|--------|--------|----------|------|------|--------|------|------|--------|------|------|--|
| | | | الإجمالي | | | وافدون | | | مصريون | | | |
| جملة | وافدون | مصريون | جملة | إناث | ذكور | جملة | إناث | ذكور | جملة | إناث | ذكور | الأكاديميات |
| 100 | 12.3 | 87.7 | 6017 | 1393 | 4624 | 742 | 109 | 633 | 5275 | 1284 | 3991 | إجمالي الأكاديميات |
| 60.4 | 18.4 | 81.6 | 3634 | 960 | 2674 | 669 | 109 | 560 | 2965 | 851 | 2114 | الأكاديمية العربية للعلوم والتكنولوجيا والنقل البحري |
| 3.5 | 0.5 | 99.5 | 210 | 94 | 116 | 1 | - | 1 | 209 | 94 | 115 | أكاديمية الفنون |
| 10.8 | - | 100 | 649 | 339 | 310 | - | - | - | 649 | 339 | 310 | أكاديمية السادات للعلوم الإدارية |
| 25.3 | 4.7 | 95.3 | 1524 | - | 1524 | 72 | - | 72 | 1452 | - | 1452 | أكاديمية الأمن (الشرطة) |

التوزيع النسبي لإجمالي خريجي الأكاديميات عام ٢٠١٦

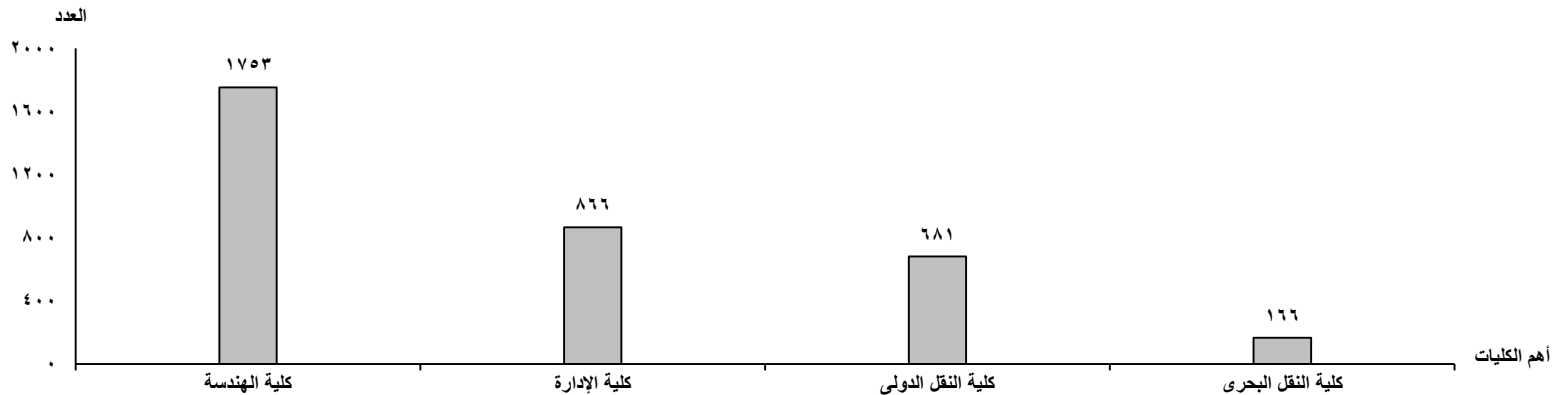


جدول رقم (70) إجمالي خريجي الأكاديمية العربية للعلوم والتكنولوجيا والنقل البحري وفقاً للكلية والنوع عام 2016

| النسب | | | الأعداد | | | | | | | | | البيان |
|-------|--------|--------|----------|------|------|--------|------|------|--------|------|------|--------------------------------------|
| | | | الإجمالي | | | وافدون | | | مصريون | | | |
| جملة | وافدون | مصريون | جملة | إناث | ذكور | جملة | إناث | ذكور | جملة | إناث | ذكور | الكليات/الشعب |
| 100 | 18.4 | 81.6 | 3634 | 960 | 2674 | 669 | 109 | 560 | 2965 | 851 | 2114 | الإجمالي |
| 4.6 | 51.2 | 48.8 | 166 | 3 | 163 | 85 | 3 | 82 | 81 | - | 81 | كلية النقل البحري |
| 48.2 | 7.0 | 93.0 | 1753 | 415 | 1338 | 122 | 13 | 109 | 1631 | 402 | 1229 | كلية الهندسة |
| 18.7 | 30.4 | 69.6 | 681 | 120 | 561 | 207 | 27 | 180 | 474 | 93 | 381 | كلية النقل الدولي |
| 23.8 | 27.4 | 72.6 | 866 | 320 | 546 | 237 | 59 | 178 | 629 | 261 | 368 | كلية الإدارة ⁽¹⁾ |
| 23.5 | 27.8 | 72.2 | 853 | 318 | 535 | 237 | 59 | 178 | 616 | 259 | 357 | شعبة إدارة |
| 0.4 | - | 100 | 13 | 2 | 11 | - | - | - | 13 | 2 | 11 | شعبة سياحة وفنادق |
| 2.0 | 16.7 | 83.3 | 72 | 16 | 56 | 12 | 1 | 11 | 60 | 15 | 45 | كلية الحاسبات وتكنولوجيا المعلومات |
| 2.6 | 6.3 | 93.8 | 96 | 86 | 10 | 6 | 6 | - | 90 | 80 | 10 | كلية اللغوات والإعلام ⁽²⁾ |
| 1.9 | 7.1 | 92.9 | 70 | 62 | 8 | 5 | 5 | - | 65 | 57 | 8 | شعبة أعلام |
| 0.7 | 3.8 | 96.2 | 26 | 24 | 2 | 1 | 1 | - | 25 | 23 | 2 | شعبة لغات ترجمة |

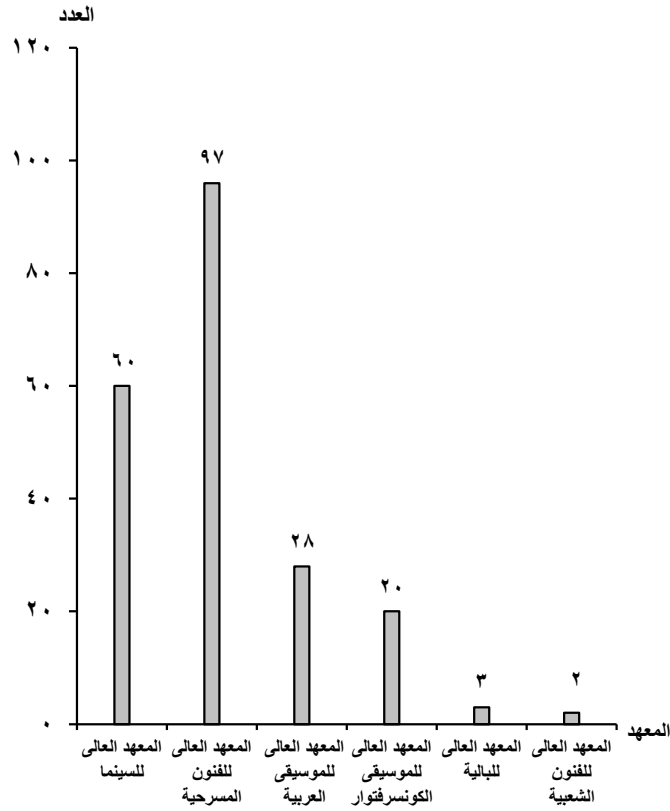
(1) تشمل شعبة إدارة وشعبة سياحة وفنادق 0
(2) تشمل شعبة أعلام وشعبة لغات وترجمة 0

إجمالي خريجي أهم كليات الأكاديمية العربية للعلوم والتكنولوجيا والنقل البحري عام 2016



جدول رقم (71) إجمالي خريجي المعاهد العليا التابعة لأكاديمية الفنون وفقاً للنوع عام 2016

إجمالي خريجي المعاهد العليا التابعة لأكاديمية الفنون
عام ٢٠١٦

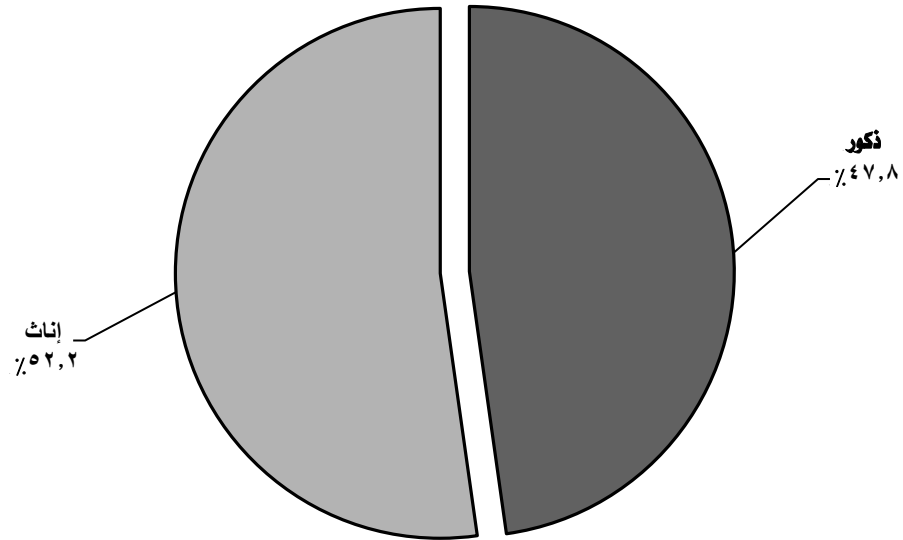


| النسب | الأعداد | | | | | | البيان | المعهد | | |
|-------|----------|--------|----------|------|--------|------|--------|--------|------|---|
| | الإجمالي | وافدون | | | مصريون | | | | | |
| | | جملة | إناث | ذكور | جملة | إناث | | | ذكور | |
| جملة | وافدون | مصريون | الإجمالي | جملة | إناث | ذكور | جملة | إناث | ذكور | الإجمالي |
| 100 | 0.5 | 99.5 | 210 | 1 | - | 1 | 209 | 94 | 115 | الإجمالي |
| 28.6 | - | 100 | 60 | - | - | - | 60 | 17 | 43 | المعهد العالي للسينما |
| 46.2 | 1.0 | 99.0 | 97 | 1 | - | 1 | 96 | 56 | 40 | المعهد العالي للفنون المسرحية |
| 13.3 | - | 100 | 28 | - | - | - | 28 | 8 | 20 | المعهد العالي للموسيقى العربية |
| 9.5 | - | 100 | 20 | - | - | - | 20 | 12 | 8 | المعهد العالي للموسيقى (الكونسرفتوار) |
| 1.4 | - | 100 | 3 | - | - | - | 3 | 1 | 2 | المعهد العالي للبالية |
| 1.0 | - | 100 | 2 | - | - | - | 2 | - | 2 | المعهد العالي للفنون الشعبية |

جدول رقم (72) إجمالي خريجي أكاديمية السادات للعلوم الإدارية (كلية الإدارة) وفقاً للنوع عام 2016

| النسب | | | الأعداد | | | | | | | | | البيان |
|----------|------|------|----------|------|------|--------|------|------|--------|------|------|--------------|
| الإجمالي | | | الإجمالي | | | وافدون | | | مصريون | | | |
| جملة | إناث | ذكور | جملة | إناث | ذكور | جملة | إناث | ذكور | جملة | إناث | ذكور | |
| 100 | 52.2 | 47.8 | 649 | 339 | 310 | - | - | - | 649 | 339 | 310 | الأكاديميات |
| | | | | | | | | | | | | كلية الإدارة |

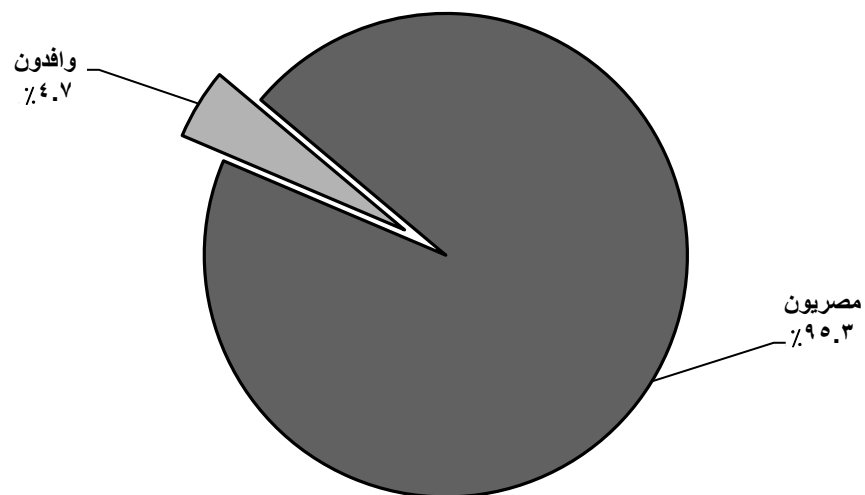
التوزيع النسبي لخريجي أكاديمية السادات للعلوم الإدارية وفقاً للنوع عام ٢٠١٦



جدول رقم (73) إجمالي خريجي أكاديمية الأمن (كلية الشرطة) مصريين - وافدين عام 2016

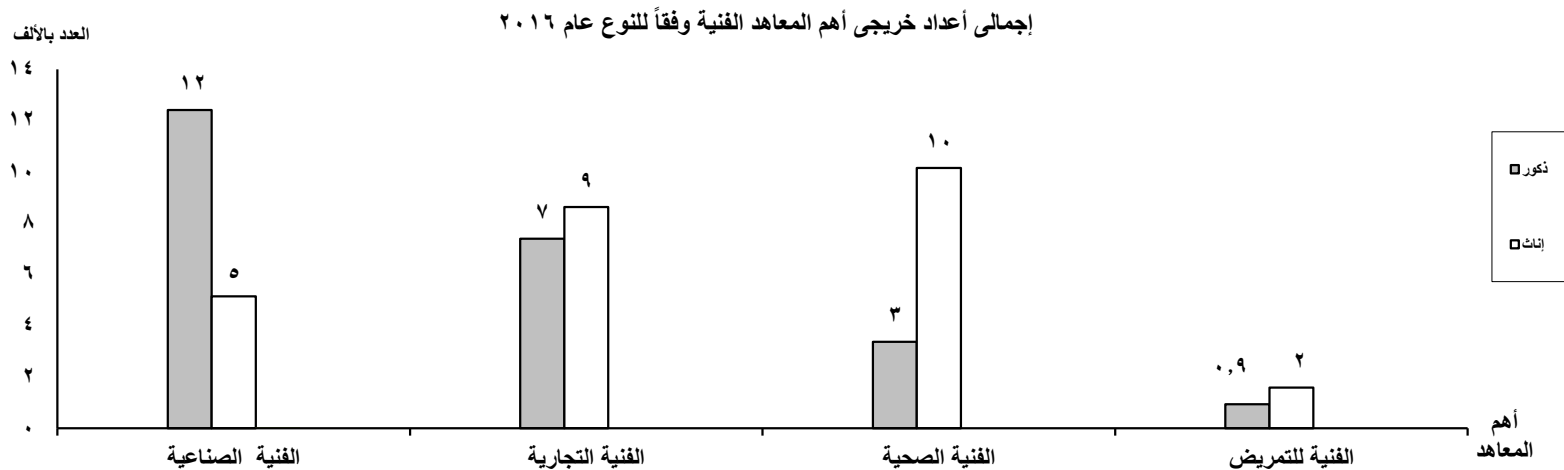
| النسب | | | الأعداد | | | البيان |
|-------|--------|--------|---------|--------|--------|--|
| جملة | وافدون | مصريون | جملة | وافدون | مصريون | |
| 100 | 4.7 | 95.3 | 1524 | 72 | 1452 | الكلية أكاديمية الأمن (كلية الشرطة) |

التوزيع النسبي لخريجي أكاديمية الأمن (كلية الشرطة) مصريين - وافدين عام ٢٠١٦



جدول رقم (74) إجمالي أعداد خريجي المعاهد الفنية (مصريين . وافدين) وفقاً للنوع عام 2016

| النسب | | | الأعداد | | | | | | | | | البيان |
|-------|--------|--------|----------|-------|-------|--------|------|------|--------|-------|-------|--------------------------------|
| | | | الإجمالي | | | وافدون | | | مصريون | | | |
| جملة | وافدون | مصريون | جملة | إناث | ذكور | جملة | إناث | ذكور | جملة | إناث | ذكور | المعاهد |
| 100 | 0.1 | 99.9 | 52376 | 26517 | 25859 | 38 | 13 | 25 | 52338 | 26504 | 25834 | إجمالي المعاهد الفنية |
| 33.5 | = | 100 | 17563 | 5150 | 12413 | 1 | - | 1 | 17562 | 5150 | 12412 | الفنية الصناعية |
| 30.6 | 0.1 | 99.9 | 16021 | 8625 | 7396 | 11 | 2 | 9 | 16010 | 8623 | 7387 | الفنية التجارية |
| 2.7 | 0.3 | 99.7 | 1400 | 755 | 645 | 4 | 4 | - | 1396 | 751 | 645 | الخدمة الإجتماعية فوق المتوسطة |
| 1.6 | 0.2 | 99.8 | 815 | 256 | 559 | 2 | - | 2 | 813 | 256 | 557 | الفنية للسياحة والفنادق |
| 25.8 | 0.1 | 100 | 13525 | 10155 | 3370 | 19 | 7 | 12 | 13506 | 10148 | 3358 | الفنية الصحية |
| 4.8 | = | 100 | 2513 | 1576 | 937 | 1 | - | 1 | 2512 | 1576 | 936 | الفنية للتمريض |
| 1.0 | - | 100 | 539 | - | 539 | - | - | - | 539 | - | 539 | الفنية الأزهرية |



تابع جدول رقم (75) إجمالي خريجي المعاهد الفنية الصناعية وفقاً للنوع عام 2016

| النسب | | | الاعداد | | | النوع |
|-------|-------|------|---------|------|-------|---|
| جملة | إناث | ذكور | جملة | إناث | ذكور | |
| 100 | 29.7 | 70.3 | 17336 | 5150 | 12186 | الإجمالي |
| 11.3 | 28.0 | 72.0 | 1958 | 549 | 1409 | المعهد الفنى الصناعى بالمطرية |
| 5.3 | 39.3 | 60.7 | 915 | 360 | 555 | المعهد الفنى الصناعى بشارع الصحافة |
| 2.3 | 44.1 | 55.9 | 404 | 178 | 226 | المعهد الفنى الصناعى للبصريات (ابوالريش) |
| 1.9 | 100.0 | 0.0 | 334 | 334 | | المعهد الفنى الصناعى الكيماوى بشبرا |
| 0.3 | - | 100 | 53 | - | 53 | المعهد الفنى الصناعى لمواد البناء بحلوان |
| 7.6 | 51.0 | 49.0 | 1313 | 670 | 643 | المعهد الفنى الصناعى بكامب شيزار بالإسكندرية |
| 2.0 | 40.9 | 59.1 | 340 | 139 | 201 | المعهد الفنى الصناعى ببورسعيد |
| 0.9 | 16.1 | 83.9 | 155 | 25 | 130 | المعهد الفنى الصناعى للمنشآت البحرية ببورسعيد |
| 8.1 | 47.6 | 52.4 | 1399 | 666 | 733 | المعهد الفنى الصناعى بالزقازيق |
| 3.4 | 39.6 | 60.4 | 596 | 236 | 360 | المعهد الفنى الصناعى بينها |
| 2.9 | 27.8 | 72.2 | 503 | 140 | 363 | المعهد الفنى الصناعى بقويسنا |
| 6.9 | 31.3 | 68.7 | 1197 | 375 | 822 | المعهد الفنى الصناعى المتكامل بالمحلة الكبرى |
| 2.2 | 22.1 | 77.9 | 390 | 86 | 304 | المعهد الفنى للرى والصرف والمساحة بالمطرية |
| 0.5 | 28.0 | 72.0 | 82 | 23 | 59 | المعهد الفنى للرى والصرف والمساحة بأسوط |
| 1.7 | 46.1 | 53.9 | 295 | 136 | 159 | المعهد الفنى الصناعى بسوهاج |
| 0.4 | - | 100 | 72 | - | 72 | المعهد الفنى الصناعى للألومنيوم بنجع حمادى |

تابع جدول رقم (75) إجمالي خريجي المعاهد الفنية الصناعية وفقاً للنوع عام 2016

| النسب | | | الاعداد | | | النوع |
|-------|------|------|---------|------|------|---|
| جملة | إناث | ذكور | جملة | إناث | ذكور | |
| 0.6 | 25.2 | 74.8 | 107 | 27 | 80 | المعهد الفنى للرى والصرى والمساحة بقنا |
| 2.9 | 19.3 | 80.7 | 498 | 96 | 402 | المعهد الفنى الصناعى بقنا |
| 0.8 | 51.4 | 48.6 | 138 | 71 | 67 | المعهد الفنى لترميم وصيانة الآثار بالأقصر |
| 1.5 | 26.2 | 73.8 | 267 | 70 | 197 | المعهد الفنى الصناعى بأسوان |
| 0.7 | 16.9 | 83.1 | 124 | 21 | 103 | المعهد الفنى الصناعى ببنى العبد بشمال سيناء |
| 0.8 | 35.0 | 65.0 | 140 | 49 | 91 | المعهد الفنى للصناعات المتطورة ببلبيس بالشرقية |
| 34.9 | 14.9 | 85.1 | 6050 | 899 | 5151 | الجامعة العمالية (شعبة صناعية) |
| = | - | 100 | 6 | - | 6 | معهد الدراسات التقنية والمهنية (الأكاديمية العربية للعلوم والتكنولوجيا والنقل البحرى) |

إجمالى أعداد خريجي أهم المعاهد الفنية الصناعية وفقاً للنوع عام 2016

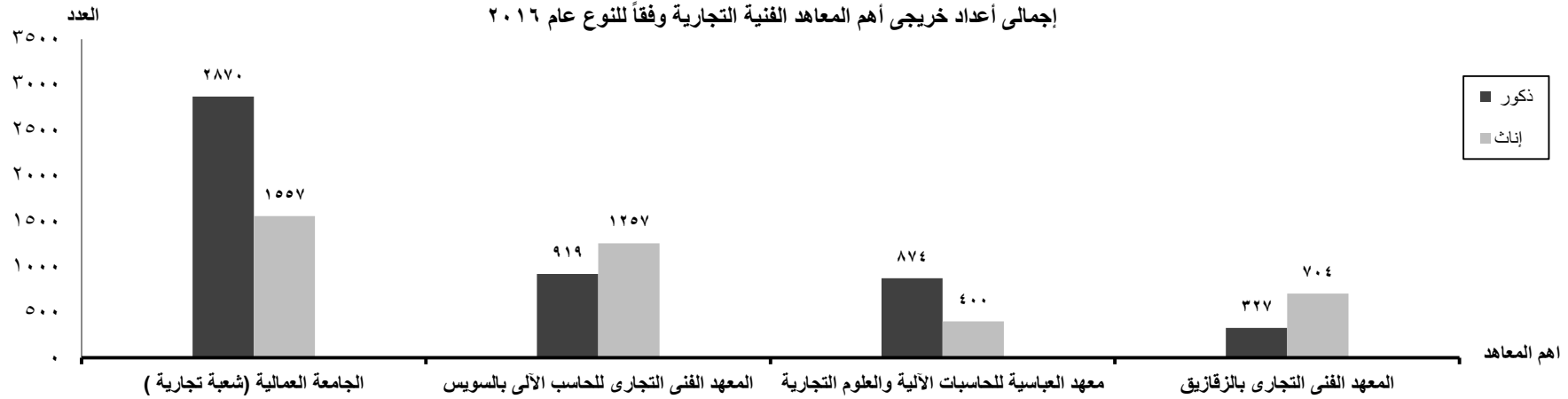


جدول رقم (76) إجمالي خريجي المعاهد الفنية التجارية وفقاً للنوع عام 2016

| النسب | | | الأعداد | | | النوع |
|----------|------|------|---------|------|------|--|
| الإجمالي | إناث | ذكور | جملة | إناث | ذكور | |
| 100 | 53.8 | 46.2 | 16021 | 8625 | 7396 | الإجمالي |
| 1.6 | 53.5 | 46.5 | 260 | 139 | 121 | المعهد الفنى التجارى بالمطرية |
| 2.2 | 57.9 | 42.1 | 356 | 206 | 150 | المعهد الفنى التجارى بالروضة |
| 2.5 | 60.4 | 39.6 | 402 | 243 | 159 | المعهد الفنى التجارى بشبرا |
| 8.0 | 31.4 | 68.6 | 1274 | 400 | 874 | معهد العباسية للحاسبات الآلية والعلوم التجارية |
| 3.2 | 100 | - | 505 | 505 | - | معهد الإدارة والسكرتارية والحاسب الآلى (كلية البنات القبطية بالعباسية) |
| 4.0 | 100 | - | 643 | 643 | - | معهد السكرتارية (كلية رمسيس للبنات) |
| 1.2 | 100 | - | 188 | 188 | - | معهد الإدارة والسكرتارية (مصر القديمة) |
| 4.5 | 45.3 | 54.7 | 716 | 324 | 392 | المعهد الفنى التجارى بكامب شيزار بالإسكندرية |
| 1.4 | 37.6 | 62.4 | 226 | 85 | 141 | المعهد الفنى التجارى ببورسعيد |
| 13.6 | 57.8 | 42.2 | 2176 | 1257 | 919 | المعهد الفنى التجارى للحاسب الآلى بالسويس |
| 1.3 | 64.0 | 36.0 | 203 | 130 | 73 | المعهد الفنى التجارى بدمياط |
| 2.1 | 43.2 | 56.8 | 340 | 147 | 193 | المعهد الفنى التجارى بالمنصورة |
| 1.6 | 64.8 | 35.2 | 253 | 164 | 89 | المعهد الفنى التجارى بيثا |
| 6.4 | 68.3 | 31.7 | 1031 | 704 | 327 | المعهد الفنى التجارى بالزقازيق |
| 1.3 | 76.7 | 23.3 | 215 | 165 | 50 | المعهد الفنى التجارى بطنطا |
| 1.0 | 44.2 | 55.8 | 163 | 72 | 91 | المعهد الفنى التجارى المتكامل بالمحلة الكبرى |
| 1.6 | 47.3 | 52.7 | 258 | 122 | 136 | المعهد الفنى التجارى بقويسنا |

جدول رقم (76) إجمالي خريجي المعاهد الفنية التجارية وفقاً للنوع عام 2016

| النوع | الأعداد | | | النسب | |
|--------------------------------|---------|------|------|-------|------|
| | ذكور | إناث | جملة | ذكور | إناث |
| المعهد الفنى التجارى بدمنهوهر | 111 | 220 | 331 | 33.5 | 66.5 |
| المعهد الفنى التجارى بنى سويف | 159 | 200 | 359 | 44.3 | 55.7 |
| المعهد الفنى التجارى بأسوط | 84 | 340 | 424 | 19.8 | 80.2 |
| المعهد الفنى التجارى بسوهاج | 128 | 313 | 441 | 29.0 | 71.0 |
| المعهد الفنى التجارى بقنا | 235 | 339 | 574 | 40.9 | 59.1 |
| المعهد الفنى التجارى بأسوان | 74 | 131 | 205 | 36.1 | 63.9 |
| المعهد الفنى التجارى بالعريش | 20 | 31 | 51 | 39.2 | 60.8 |
| الجامعة العمالية (شعبة تجارية) | 2870 | 1557 | 4427 | 64.8 | 35.2 |



جدول رقم (77) إجمالي خريجي معاهد الخدمة الإجتماعية فوق المتوسطة وفقاً للنوع عام 2016

| النسب | | | الأعداد | | | النوع | المعهد |
|----------|------|------|----------|------|------|--|--------|
| الإجمالي | إناث | ذكور | الإجمالي | إناث | ذكور | | |
| 100 | 53.9 | 46.1 | 1400 | 755 | 645 | الإجمالي | |
| 13.5 | 100 | - | 189 | 189 | - | معهد الخدمة الإجتماعية للفتيات بجاردن سیتی | |
| 16.0 | 100 | - | 224 | 224 | - | معهد الخدمة الإجتماعية للفتيات بالإسكندرية | |
| 29.8 | 30.0 | 70.0 | 417 | 125 | 292 | معهد الخدمة الإجتماعية بكفر الشيخ | |
| 18.4 | 40.7 | 59.3 | 258 | 105 | 153 | معهد الخدمة الإجتماعية بسوهاج | |
| 9.9 | 45.3 | 54.7 | 139 | 63 | 76 | معهد الخدمة الإجتماعية بقنا | |
| 12.4 | 28.3 | 71.7 | 173 | 49 | 124 | معهد الخدمة الإجتماعية بأسوان | |

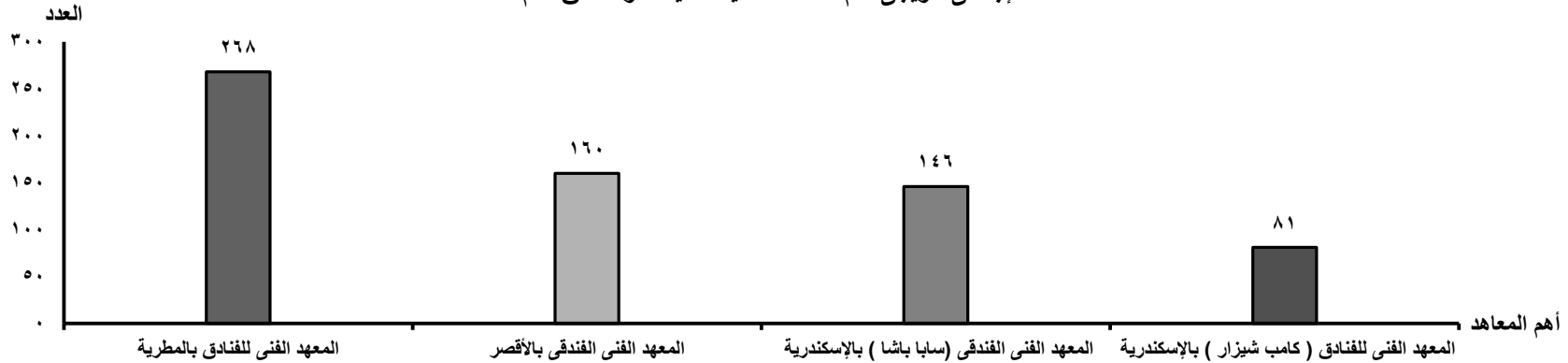
اجمالي خريجي معاهد الخدمة الإجتماعية فوق المتوسطة عام ٢٠١٦



جدول رقم (78) اجمالي خريجي المعاهد الفنية للسياحة والفنادق وفقاً للنوع عام 2016

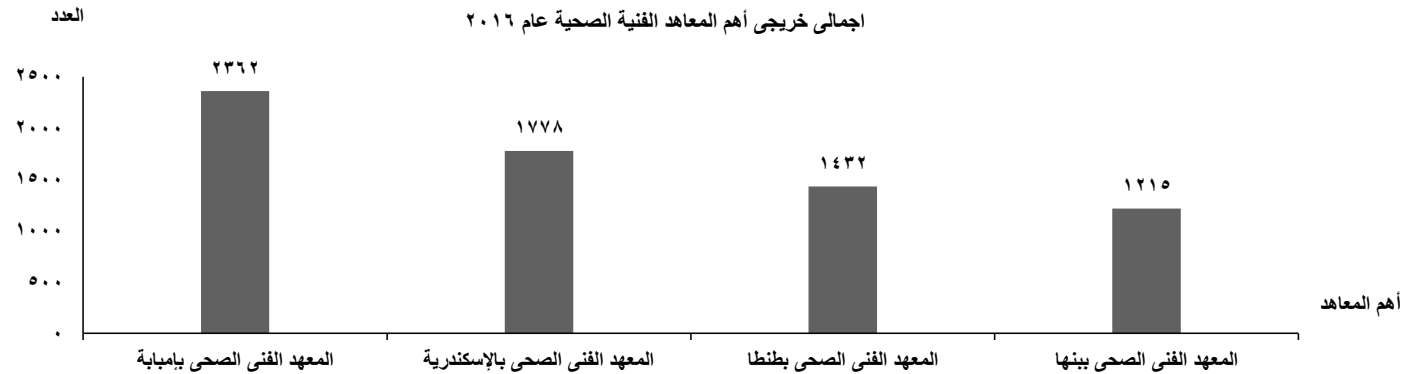
| النسب | | | الأعداد | | | النوع |
|----------|------|------|----------|------|------|---|
| الإجمالي | إناث | ذكور | الإجمالي | إناث | ذكور | |
| 100 | 31.4 | 68.6 | 815 | 256 | 559 | الإجمالي |
| 32.9 | 38.8 | 61.2 | 268 | 104 | 164 | المعهد الفني للفنادق بالمطرية |
| 9.9 | 46.9 | 53.1 | 81 | 38 | 43 | المعهد الفني للفنادق (كامب شيزار) بالإسكندرية |
| 17.9 | 28.8 | 71.2 | 146 | 42 | 104 | المعهد الفني الفندقى (سابا باشا) بالإسكندرية |
| 7.6 | 27.4 | 72.6 | 62 | 17 | 45 | المعهد الفني للفنادق ببور سعيد |
| 5.8 | 29.8 | 70.2 | 47 | 14 | 33 | المعهد الفني للسياحة والفنادق بقنا |
| 19.6 | 11.9 | 88.1 | 160 | 19 | 141 | المعهد الفني الفندقى بالأقصر |
| 4.7 | 47.4 | 52.6 | 38 | 18 | 20 | المعهد الفني للسياحة والفنادق (الجامعة العمالية) بالقاهرة |
| 1.6 | 30.8 | 69.2 | 13 | 4 | 9 | معهد الفندقة البحرية بالإسكندرية |

إجمالي خريجي أهم المعاهد الفنية للسياحة والفنادق عام ٢٠١٦



جدول رقم (79) اجمالي خريجي المعاهد الفنية الصحية وفقاً للنوع عام 2016

| النسب | | | الأعداد | | | النوع المعهد |
|----------|------|------|----------|-------|------|---------------------------------|
| الإجمالي | إناث | ذكور | الإجمالي | إناث | ذكور | |
| 100 | 75.1 | 24.9 | 13525 | 10155 | 3370 | الإجمالي |
| 17.5 | 70.6 | 29.4 | 2362 | 1668 | 694 | المعهد الفني الصحي بإمبابة |
| 13.1 | 78.9 | 21.1 | 1778 | 1402 | 376 | المعهد الفني الصحي بالإسكندرية |
| 4.5 | 71.5 | 28.5 | 608 | 435 | 173 | المعهد الفني الصحي ببور سعيد |
| 8.5 | 83.5 | 16.5 | 1150 | 960 | 190 | المعهد الفني الصحي بالمنصورة |
| 7.1 | 70.6 | 29.4 | 964 | 681 | 283 | المعهد الفني الصحي بالرفايق |
| 9.0 | 75.4 | 24.6 | 1215 | 916 | 299 | المعهد الفني الصحي بينها |
| 10.6 | 77.5 | 22.5 | 1432 | 1110 | 322 | المعهد الفني الصحي بطنطا |
| 3.5 | 67.9 | 32.1 | 474 | 322 | 152 | المعهد الفني الصحي بالإسماعيلية |
| 8.1 | 80.4 | 19.6 | 1095 | 880 | 215 | المعهد الفني الصحي ببني سويف |
| 7.7 | 65.7 | 34.3 | 1037 | 681 | 356 | المعهد الفني الصحي بأسوط |
| 7.0 | 83.4 | 16.6 | 941 | 785 | 156 | المعهد الفني الصحي بسوهاج |
| 3.5 | 67.2 | 32.8 | 469 | 315 | 154 | المعهد الفني الصحي بأسوان |



جدول رقم (80) اجمالي خريجي المعاهد الفنية للتمريض وفقاً للنوع عام 2016

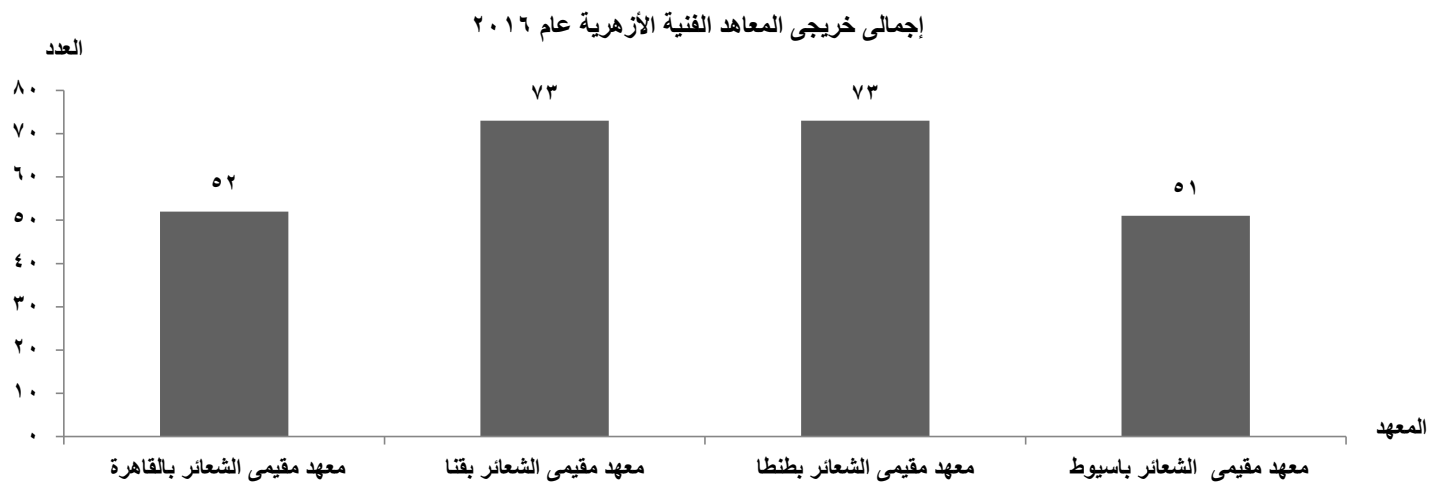
| النسب | | | الأعداد | | | النوع المعهد |
|----------|------|------|----------|------|------|--|
| الإجمالي | إناث | ذكور | الإجمالي | إناث | ذكور | |
| 100 | 62.7 | 37.3 | 2513 | 1576 | 937 | الإجمالي |
| 2.5 | 14.5 | 85.5 | 62 | 9 | 53 | المعهد الفني للتمريض جامعة القاهرة |
| 2.5 | 45.3 | 54.7 | 64 | 29 | 35 | المعهد القومي للأورام جامعة القاهرة |
| 9.0 | 58.4 | 41.6 | 226 | 132 | 94 | المعهد الفني للتمريض جامعة الإسكندرية |
| 3.1 | 75.3 | 24.7 | 77 | 58 | 19 | المعهد الفني للتمريض جامعة عين شمس |
| 8.4 | 99.5 | 0.5 | 212 | 211 | 1 | المعهد الفني للتمريض جامعة الزقازيق |
| 12.1 | 74.9 | 25.1 | 303 | 227 | 76 | المعهد الفني للتمريض جامعة طنطا |
| 10.2 | 67.7 | 32.3 | 257 | 174 | 83 | المعهد الفني للتمريض جامعة بنها |
| 13.1 | 66.2 | 33.8 | 328 | 217 | 111 | المعهد الفني للتمريض جامعة المنوفية |
| 0.1 | 100 | - | 2 | 2 | - | المعهد الفني للتمريض جامعة بنى سويف |
| 9.0 | 45.1 | 54.9 | 226 | 102 | 124 | المعهد الفني للتمريض جامعة الفيوم |
| 6.1 | 66.7 | 33.3 | 153 | 102 | 51 | المعهد الفني للتمريض جامعة المنيا |
| 3.9 | 45.9 | 54.1 | 98 | 45 | 53 | المعهد الفني للتمريض جامعة سوهاج |
| 9.6 | 69.2 | 30.8 | 240 | 166 | 74 | المعهد الفني للتمريض جامعة أسيوط |
| 3.0 | 32.0 | 68.0 | 75 | 24 | 51 | المعهد الفني للتمريض جامعة قناة السويس |
| 0.4 | 20.0 | 80.0 | 10 | 2 | 8 | المعهد الفني للتمريض بالجونة (البحر الأحمر) |
| 1.8 | 37.0 | 63.0 | 46 | 17 | 29 | المعهد الفني للتمريض جامعة جنوب الوادي |
| 5.3 | 44.0 | 56.0 | 134 | 59 | 75 | المعهد الفني للتمريض جامعة أسوان |

اجمالي خريجي أهم المعاهد الفنية للتمريض عام ٢٠١٦



جدول رقم (81) إجمالي خريجي المعاهد الفنية الأزهرية (كلية أصول الدين جامعة الأزهر) عام 2016

| النسب | الأعداد | السنوات المعهد |
|-------|---------|-----------------------------|
| 100 | 249 | الإجمالي |
| 20.9 | 52 | معهد مقيمي الشعائر بالقاهرة |
| 29.3 | 73 | معهد مقيمي الشعائر بقنا |
| 29.3 | 73 | معهد مقيمي الشعائر بطنطا |
| 20.5 | 51 | معهد مقيمي الشعائر بسيوط |



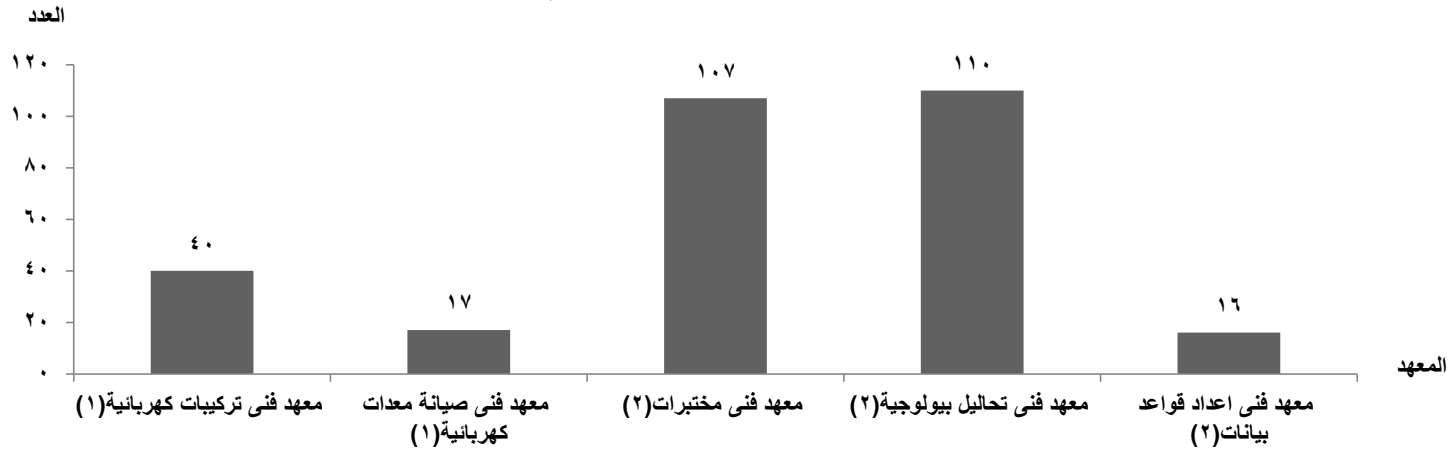
جدول رقم (82) إجمالي خريجي المعاهد الفنية الصناعية الأزهرية (جامعة الأزهر) عام 2016

| النسب | الأعداد | | المعهد |
|-------|---------|--|--------|
| | مصريون | البيان | |
| 100 | 290 | الإجمالي | |
| 13.8 | 40 | معهد فنى تركيبات كهربائية ⁽¹⁾ | |
| 5.9 | 17 | معهد فنى صيانة معدات كهربائية ⁽¹⁾ | |
| 36.9 | 107 | معهد فنى مختبرات ⁽²⁾ | |
| 37.9 | 110 | معهد فنى تحاليل بيولوجية ⁽²⁾ | |
| 6 | 16 | معهد فنى اعداد قواعد بيانات ⁽²⁾ | |

(1) تتم الدراسة فى كلية الهندسة

(2) تتم الدراسة فى كلية العلوم

إجمالى خريجي المعاهد الفنية الصناعية الأزهرية عام ٢٠١٦



تابع جدول رقم (83) إجمالي أعداد خريجي التعليم العالي وفقاً للمجموعات التعليمية ومجالات الدراسة والنوع عام 2016

| الاجمالي العام | | | المعاهد الفنية (الحكومية - الخاصة) | | | | | | المعاهد العليا والأكاديميات | | | | | | الجامعات (الحكومية - الخاصة) | | | | | | البيان |
|----------------|--------|--------|------------------------------------|------|------|--------|-------|-------|-----------------------------|------|------|--------|-------|-------|------------------------------|------|------|--------|--------|--------|--|
| | | | وافدون | | | مصريون | | | وافدون | | | مصريون | | | وافدون | | | مصريون | | | |
| جملة | اناث | ذكور | جملة | اناث | ذكور | جملة | اناث | ذكور | جملة | اناث | ذكور | جملة | اناث | ذكور | جملة | اناث | ذكور | جملة | اناث | ذكور | المجموعات التعليمية / مجالات الدراسة |
| 487816 | 249312 | 238504 | 38 | 13 | 25 | 52338 | 26504 | 25834 | 954 | 142 | 812 | 93305 | 30232 | 63073 | 4522 | 1314 | 3208 | 336659 | 191107 | 145552 | الإجمالي العام |
| 37277 | 29370 | 7907 | - | - | - | - | - | - | - | - | - | - | - | - | 61 | 28 | 33 | 37216 | 29342 | 7874 | التربية |
| 64599 | 42900 | 21699 | 0 | - | - | 942 | 473 | 469 | 5 | 3 | 2 | 1856 | 988 | 868 | 1352 | 452 | 900 | 60444 | 40984 | 19460 | الدراسات الإنسانية والفنون |
| 3970 | 2886 | 1084 | - | - | - | 693 | 473 | 220 | 3 | 1 | 2 | 902 | 454 | 448 | 15 | 10 | 5 | 2357 | 1948 | 409 | الفنون |
| 60629 | 40014 | 20615 | - | - | - | 249 | - | 249 | 2 | 2 | - | 954 | 534 | 420 | 1337 | 442 | 895 | 58087 | 39036 | 19051 | الدراسات الإنسانية |
| 178556 | 84625 | 93931 | 10 | 2 | 8 | 11300 | 6159 | 5141 | 302 | 82 | 220 | 22984 | 8029 | 14955 | 1326 | 265 | 1061 | 142634 | 70088 | 72546 | العلوم الاجتماعية والأعمال التجارية والقانون |
| 17475 | 13924 | 3551 | - | - | - | - | - | - | 2 | 2 | - | 455 | 237 | 218 | 110 | 51 | 59 | 16908 | 13634 | 3274 | العلوم الاجتماعية والسلوكية |
| 9177 | 6766 | 2411 | - | - | - | - | - | - | 6 | 6 | - | 588 | 312 | 276 | 79 | 45 | 34 | 8504 | 6403 | 2101 | الصحافة والإعلام |
| 107866 | 47559 | 60307 | 10 | 2 | 8 | 11098 | 6070 | 5028 | 294 | 74 | 220 | 21941 | 7480 | 14461 | 299 | 98 | 201 | 74224 | 33835 | 40389 | الأعمال التجارية والإدارة |
| 44038 | 16376 | 27662 | - | - | - | 202 | 89 | 113 | - | - | - | - | - | - | 838 | 71 | 767 | 42998 | 16216 | 26782 | القانون |
| 53251 | 21846 | 31405 | 1 | - | 1 | 5188 | 2639 | 2549 | 150 | 25 | 125 | 26394 | 6375 | 20019 | 86 | 24 | 62 | 21432 | 12783 | 8649 | العلوم |
| 504 | 394 | 110 | - | - | - | - | - | - | - | - | - | - | - | - | 1 | 1 | - | 503 | 393 | 110 | علوم الحياة |
| 14036 | 8973 | 5063 | - | - | - | - | - | - | - | - | - | 368 | 16 | 352 | 16 | 7 | 9 | 13652 | 8950 | 4702 | العلوم الفيزيائية |
| 1087 | 748 | 339 | - | - | - | - | - | - | - | - | - | - | - | - | 1 | 1 | - | 1086 | 747 | 339 | الرياضيات والإحصاء |
| 37624 | 11731 | 25893 | 1 | - | 1 | 5188 | 2639 | 2549 | 150 | 25 | 125 | 26026 | 6359 | 19667 | 68 | 15 | 53 | 6191 | 2693 | 3498 | المعلوماتية |

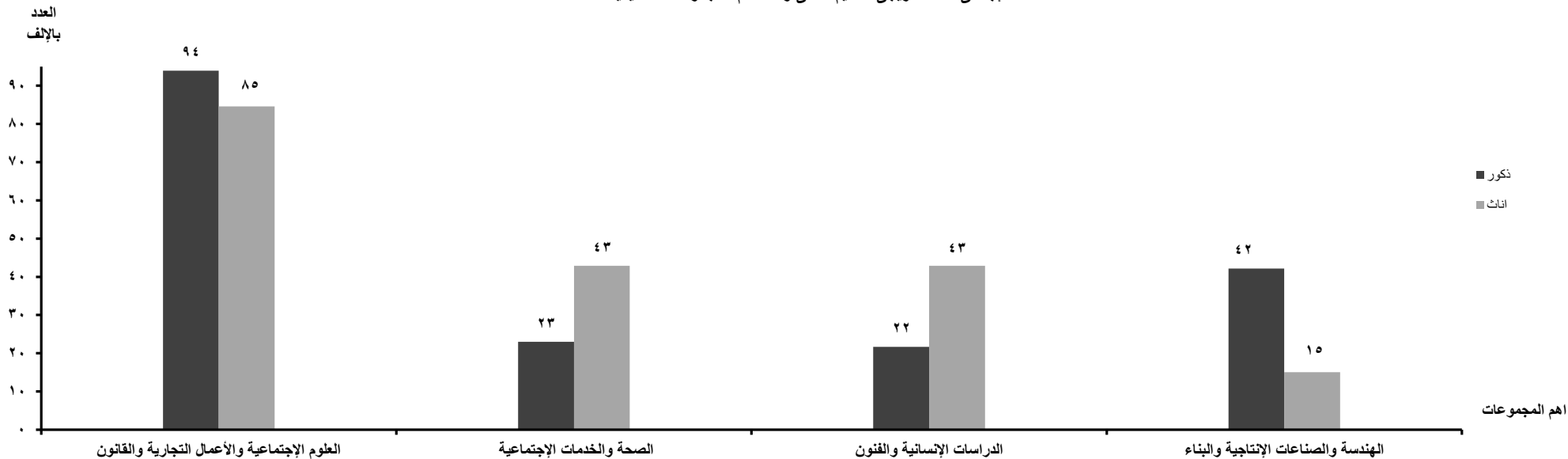
تابع جدول رقم (83) إجمالي أعداد خريجي التعليم العالي وفقاً للمجموعات التعليمية ومجالات الدراسة والنوع عام 2016

| الاجمالي العام | | | المعاهد الفنية (الحكومية - الخاصة) | | | | | | المعاهد العليا والأكاديميات | | | | | | الجامعات (الحكومية - الخاصة) | | | | | | البيان |
|----------------|-------|-------|------------------------------------|------|------|--------|-------|-------|-----------------------------|------|------|--------|------|-------|------------------------------|------|------|--------|-------|-------|--------------------------------------|
| | | | وافدون | | | مصريون | | | وافدون | | | مصريون | | | وافدون | | | مصريون | | | |
| جملة | اناث | ذكور | جملة | اناث | ذكور | جملة | اناث | ذكور | جملة | اناث | ذكور | جملة | اناث | ذكور | جملة | اناث | ذكور | جملة | اناث | ذكور | المجموعات التعليمية / مجالات الدراسة |
| 57247 | 15066 | 42181 | 1 | 0 | 1 | 15889 | 4270 | 11619 | 110 | 2 | 108 | 17776 | 3480 | 14296 | 256 | 44 | 212 | 23215 | 7270 | 15945 | الهندسة والصناعات الإنتاجية والبناء |
| 28280 | 6829 | 21451 | 1 | - | 1 | 13680 | 3226 | 10454 | 49 | - | 49 | 4461 | 824 | 3637 | 70 | 8 | 62 | 10019 | 2771 | 7248 | الهندسة والصناعات الهندسية |
| 6817 | 2026 | 4791 | - | - | - | 549 | 359 | 190 | 1 | - | 1 | 3771 | 793 | 2978 | 19 | 5 | 14 | 2477 | 869 | 1608 | الصناعات الإنتاجية والإنتاج |
| 22150 | 6211 | 15939 | - | - | - | 1660 | 685 | 975 | 60 | 2 | 58 | 9544 | 1863 | 7681 | 167 | 31 | 136 | 10719 | 3630 | 7089 | الهندسة المعمارية والبناء |
| 13684 | 7085 | 6599 | - | - | - | 171 | 54 | 117 | 22 | - | 22 | 1086 | 279 | 807 | 58 | 12 | 46 | 12347 | 6740 | 5607 | الزراعة |
| 10134 | 4377 | 5757 | - | - | - | 171 | 54 | 117 | 22 | - | 22 | 1086 | 279 | 807 | 51 | 9 | 42 | 8804 | 4035 | 4769 | الزراعة والحراثة ومصائد الأسماك |
| 3550 | 2708 | 842 | - | - | - | - | - | - | - | - | - | - | - | - | 7 | 3 | 4 | 3543 | 2705 | 838 | البيطرة |
| 66331 | 43302 | 23029 | 24 | 11 | 13 | 18035 | 12653 | 5382 | - | - | - | 16318 | 9606 | 6712 | 1363 | 486 | 877 | 30591 | 20546 | 10045 | الصحة والخدمات الاجتماعية |
| 44396 | 29474 | 14922 | 20 | 7 | 13 | 16639 | 11902 | 4737 | - | - | - | - | - | - | 1361 | 484 | 877 | 26376 | 17081 | 9295 | الصحة |
| 21935 | 13828 | 8107 | 4 | 4 | - | 1396 | 751 | 645 | - | - | - | 16318 | 9606 | 6712 | 2 | 2 | - | 4215 | 3465 | 750 | الخدمات الاجتماعية |

تابع جدول رقم (83) إجمالي أعداد خريجي التعليم العالي وفقاً للمجموعات التعليمية ومجالات الدراسة والنوع عام 2016

| الاجمالي العام | | | المعاهد الفنية (الحكومية - الخاصة) | | | | | | المعاهد العليا والأكاديميات | | | | | | الجامعات (الحكومية - الخاصة) | | | | | | البيان |
|----------------|------|-------|------------------------------------|------|------|--------|------|------|-----------------------------|------|------|--------|------|------|------------------------------|------|------|--------|------|------|--------------------------------------|
| | | | وافدون | | | مصريون | | | وافدون | | | مصريون | | | وافدون | | | مصريون | | | |
| جملة | اناث | ذكور | جملة | اناث | ذكور | جملة | اناث | ذكور | جملة | اناث | ذكور | جملة | اناث | ذكور | جملة | اناث | ذكور | جملة | اناث | ذكور | المجموعات التعليمية / مجالات الدراسة |
| 16871 | 5118 | 11753 | 2 | - | 2 | 813 | 256 | 557 | 365 | 30 | 335 | 6891 | 1475 | 5416 | 20 | 3 | 17 | 8780 | 3354 | 5426 | الخدمات |
| 14305 | 4835 | 9470 | 2 | - | 2 | 813 | 256 | 557 | 1 | - | 1 | 4884 | 1382 | 3502 | 20 | 3 | 17 | 8585 | 3194 | 5391 | الخدمات الشخصية |
| 852 | 123 | 729 | - | - | - | - | - | - | 292 | 30 | 262 | 555 | 93 | 462 | - | - | - | 5 | - | 5 | خدمات النقل |
| 190 | 160 | 30 | - | - | - | - | - | - | - | - | - | - | - | - | - | - | - | 190 | 160 | 30 | خدمات البيئة |
| 1524 | - | 1524 | - | - | - | - | - | - | 72 | - | 72 | 1452 | - | 1452 | - | - | - | - | - | - | خدمات أمنية |

إجمالي أعداد خريجي التعليم العالي وفقاً لأهم المجموعات التعليمية ٢٠١٦



جدول رقم (84) اجمالي خريجي الجامعات (الحكومية . الخاصة) وفقاً للمحافظة والنوع عام 2016

| الاجمالي | صيدلة | | | علوم طبية تطبيقية | | | طب | | | فنون جميلة | | | فنون تطبيقية | | | هندسة | | | البيان | | |
|----------|-------|-------|-------|-------------------|------|------|------|------|------|------------|------|------|--------------|------|------|-------|------|-------|--------|-------|-------------|
| | جملة | إناث | ذكور | جملة | إناث | ذكور | جملة | إناث | ذكور | جملة | إناث | ذكور | جملة | إناث | ذكور | جملة | إناث | ذكور | | | |
| 43221 | 19598 | 23623 | 13759 | 9335 | 4424 | 314 | 125 | 189 | 3192 | 1225 | 1967 | 2114 | 1660 | 454 | 1018 | 723 | 295 | 22824 | 6530 | 16294 | الاجمالي |
| 14627 | 6729 | 7898 | 4489 | 2843 | 1646 | - | - | - | 1340 | 538 | 802 | 640 | 493 | 147 | 624 | 474 | 150 | 7534 | 2381 | 5153 | القاهرة |
| 5957 | 3229 | 2728 | 1864 | 1334 | 530 | 100 | 47 | 53 | 225 | 91 | 134 | 1259 | 1016 | 243 | - | - | - | 2509 | 741 | 1768 | الاسكندرية |
| 420 | 141 | 279 | - | - | - | - | - | - | - | - | - | - | - | - | - | - | - | 420 | 141 | 279 | بورسعيد |
| 305 | 32 | 273 | - | - | - | - | - | - | - | - | - | - | - | - | - | - | - | 305 | 32 | 273 | السويس |
| 241 | 92 | 149 | - | - | - | - | - | - | 108 | - | 108 | - | - | - | 133 | 92 | 41 | - | - | - | دمياط |
| 3836 | 1748 | 2088 | 1430 | 1054 | 376 | - | - | - | 213 | 127 | 86 | - | - | - | - | - | - | 2193 | 567 | 1626 | الدقهلية |
| 2220 | 1011 | 1209 | 853 | 647 | 206 | - | - | - | 286 | 68 | 218 | - | - | - | - | - | - | 1081 | 296 | 785 | الشرقية |
| 619 | 234 | 385 | - | - | - | - | - | - | 51 | 19 | 32 | - | - | - | 51 | 43 | 8 | 517 | 172 | 345 | القليوبية |
| 406 | 129 | 277 | 53 | 46 | 7 | - | - | - | - | - | - | - | - | - | - | - | - | 353 | 83 | 270 | كفر الشيخ |
| 2113 | 1173 | 940 | 1157 | 905 | 252 | - | - | - | 132 | 57 | 75 | - | - | - | - | - | - | 824 | 211 | 613 | الغربية |
| 1572 | 482 | 1090 | - | - | - | - | - | - | 64 | 30 | 34 | - | - | - | - | - | - | 1508 | 452 | 1056 | المنوفية |
| 2 | - | 2 | 2 | - | 2 | - | - | - | - | - | - | - | - | - | - | - | - | - | - | - | البحيرة |
| 491 | 243 | 248 | 240 | 177 | 63 | - | - | - | 14 | 4 | 10 | - | - | - | - | - | - | 237 | 62 | 175 | الإسماعيلية |
| 4854 | 1829 | 3025 | 1304 | 737 | 567 | 214 | 78 | 136 | 328 | 125 | 203 | 75 | 63 | 12 | 210 | 114 | 96 | 2723 | 712 | 2011 | الجيزة |
| 1064 | 631 | 433 | 802 | 541 | 261 | - | - | - | 50 | 29 | 21 | - | - | - | - | - | - | 212 | 61 | 151 | بنى سويف |
| 350 | 114 | 236 | - | - | - | - | - | - | 19 | 16 | 3 | - | - | - | - | - | - | 331 | 98 | 233 | الفيوم |
| 1033 | 476 | 557 | 334 | 230 | 104 | - | - | - | 62 | 32 | 30 | 98 | 58 | 40 | - | - | - | 539 | 156 | 383 | المنيا |
| 1764 | 821 | 943 | 910 | 636 | 274 | - | - | - | 224 | 47 | 177 | - | - | - | - | - | - | 630 | 138 | 492 | أسيوط |
| 226 | 70 | 156 | - | - | - | - | - | - | 48 | 29 | 19 | - | - | - | - | - | - | 178 | 41 | 137 | سوهاج |
| 346 | 78 | 268 | - | - | - | - | - | - | 15 | 8 | 7 | - | - | - | - | - | - | 331 | 70 | 261 | قنا |
| 259 | 107 | 152 | - | - | - | - | - | - | 13 | 5 | 8 | - | - | - | - | - | - | 246 | 102 | 144 | أسوان |
| 42 | 30 | 12 | - | - | - | - | - | - | - | - | - | 42 | 30 | 12 | - | - | - | - | - | - | الأقصر |
| 474 | 199 | 275 | 321 | 185 | 136 | - | - | - | - | - | - | - | - | - | - | - | - | 153 | 14 | 139 | شمال سيناء |

تابع جدول رقم (84) اجمالي خريجي الجامعات (الحكومية . الخاصة) وفقاً للمحافظة والنوع عام 2016

| الاجمالي | علوم | | | زراعة | | | طب بيطرى | | | علاج طبيعى | | | تمريض | | | طب أسنان | | | البيان المحافظة | | | |
|----------|-------|-------|-------|-------|------|------|----------|------|------|------------|------|------|-------|------|------|----------|------|------|--------------------|------|-------------|---------------|
| | جملة | إناث | ذكور | جملة | إناث | ذكور | جملة | إناث | ذكور | جملة | إناث | ذكور | جملة | إناث | ذكور | جملة | إناث | ذكور | | | | |
| 37390 | 23485 | 13905 | 14513 | 9853 | 4660 | 8855 | 4044 | 4811 | 3550 | 2708 | 842 | 1263 | 836 | 427 | 4687 | 3595 | 1092 | 4522 | 2449 | 2073 | الاجمالي | |
| 6971 | 3402 | 3569 | 2803 | 1777 | 1026 | 2006 | 407 | 1599 | - | - | - | - | - | - | 637 | 425 | 212 | 1525 | 793 | 732 | القاهرة | |
| 3959 | 2571 | 1388 | 1817 | 1183 | 634 | 647 | 364 | 283 | 343 | 266 | 77 | 239 | 176 | 63 | 208 | 156 | 52 | 705 | 426 | 279 | الاسكندرية | |
| 279 | 201 | 78 | 190 | 138 | 52 | - | - | - | - | - | - | - | - | - | 89 | 63 | 26 | - | - | - | بورسعيد | |
| 198 | 134 | 64 | 165 | 121 | 44 | 33 | 13 | 20 | - | - | - | - | - | - | - | - | - | - | - | - | السويس | |
| 283 | 218 | 65 | 229 | 172 | 57 | 54 | 46 | 8 | - | - | - | - | - | - | - | - | - | - | - | - | دمياط | |
| 3395 | 2375 | 1020 | 1142 | 876 | 266 | 642 | 342 | 300 | 570 | 445 | 125 | - | - | - | 600 | 417 | 183 | 441 | 295 | 146 | الدقهلية | |
| 2508 | 1720 | 788 | 1058 | 781 | 277 | 745 | 369 | 376 | 367 | 289 | 78 | - | - | - | 338 | 281 | 57 | - | - | - | الشرقية | |
| 1778 | 1197 | 581 | 634 | 426 | 208 | 449 | 229 | 220 | 329 | 262 | 67 | - | - | - | 366 | 280 | 86 | - | - | - | القليوبية | |
| 856 | 616 | 240 | 296 | 239 | 57 | 242 | 139 | 103 | 318 | 238 | 80 | - | - | - | - | - | - | - | - | - | كفر الشيخ | |
| 2231 | 1597 | 634 | 938 | 684 | 254 | 250 | 179 | 71 | - | - | - | - | - | - | 606 | 449 | 157 | 437 | 285 | 152 | الغربية | |
| 1333 | 963 | 370 | 732 | 516 | 216 | 210 | 108 | 102 | 186 | 142 | 44 | - | - | - | 205 | 197 | 8 | - | - | - | المنوفية | |
| 1138 | 707 | 431 | 526 | 354 | 172 | 349 | 171 | 178 | 104 | 74 | 30 | - | - | - | 159 | 108 | 51 | - | - | - | البحيرة | |
| 748 | 508 | 240 | 225 | 158 | 67 | 147 | 81 | 66 | 131 | 107 | 24 | - | - | - | 139 | 99 | 40 | 106 | 63 | 43 | الإسماعيلية | |
| 4379 | 2348 | 2031 | 844 | 530 | 314 | 1377 | 525 | 852 | 429 | 318 | 111 | 1024 | 660 | 364 | - | - | - | 705 | 315 | 390 | الجيزة | |
| 902 | 631 | 271 | 291 | 223 | 68 | - | - | - | 152 | 118 | 34 | - | - | - | 261 | 196 | 65 | 198 | 94 | 104 | بنى سويف | |
| 632 | 451 | 181 | 290 | 219 | 71 | 266 | 176 | 90 | - | - | - | - | - | - | 76 | 56 | 20 | - | - | - | الفيوم | |
| 1134 | 806 | 328 | 580 | 427 | 153 | 201 | 137 | 64 | - | - | - | - | - | - | 218 | 163 | 55 | 135 | 79 | 56 | المنيا | |
| 1835 | 1225 | 610 | 847 | 390 | 457 | 236 | 163 | 73 | 255 | 184 | 71 | - | - | - | 497 | 488 | 9 | - | - | - | أسيوط | |
| 747 | 502 | 245 | 376 | 248 | 128 | 159 | 115 | 44 | 131 | 91 | 40 | - | - | - | 81 | 48 | 33 | - | - | - | سوهاج | |
| 770 | 559 | 211 | 378 | 276 | 102 | 197 | 122 | 75 | 123 | 93 | 30 | - | - | - | 72 | 68 | 4 | - | - | - | فنا | |
| 407 | 308 | 99 | 152 | 115 | 37 | 174 | 122 | 52 | - | - | - | - | - | - | 81 | 71 | 10 | - | - | - | أسوان | |
| - | - | - | - | - | - | - | - | - | - | - | - | - | - | - | - | - | - | - | - | - | - | الاقصر |
| - | - | - | - | - | - | - | - | - | - | - | - | - | - | - | - | - | - | - | - | - | - | البحر الاحمر |
| 126 | 98 | 28 | - | - | - | 63 | 51 | 12 | 63 | 47 | 16 | - | - | - | - | - | - | - | - | - | - | الوادى الجديد |
| 158 | 106 | 52 | - | - | - | 55 | 42 | 13 | 49 | 34 | 15 | - | - | - | 54 | 30 | 24 | - | - | - | - | مطروح |
| 623 | 242 | 381 | - | - | - | 353 | 143 | 210 | - | - | - | - | - | - | - | - | - | 270 | 99 | 171 | شمال سيناء | |

تابع جدول رقم (84) اجمالي خريجي الجامعات (الحكومية . الخاصة) وفقاً للمحافظة والنوع عام 2016

| الاجمالي | لغات تطبيقية (ج فرنسية) | | | آثار | | | لغات وترجمة | | | ألسن | | | آداب | | | سياحة وفنادق | | | البيان المحافظة | | |
|----------|-------------------------|-------|------|------|------|------|-------------|------|------|------|------|------|------|------|-------|--------------|------|------|--------------------|-----|-------------|
| | جملة | إناث | ذكور | جملة | إناث | ذكور | جملة | إناث | ذكور | جملة | إناث | ذكور | جملة | إناث | ذكور | جملة | إناث | ذكور | | | |
| 52042 | 40340 | 11702 | 15 | 14 | 1 | 1202 | 826 | 376 | 726 | 163 | 563 | 3734 | 2868 | 866 | 44689 | 35687 | 9002 | 1676 | 782 | 894 | الاجمالي |
| 13055 | 9943 | 3112 | 15 | 14 | 1 | - | - | - | 420 | | 420 | 3411 | 2682 | 729 | 8770 | 7039 | 1731 | 439 | 208 | 231 | القاهرة |
| 3512 | 2711 | 801 | - | - | - | - | - | - | 36 | 26 | 10 | - | - | - | 3189 | 2547 | 642 | 287 | 138 | 149 | الإسكندرية |
| 336 | 281 | 55 | - | - | - | - | - | - | - | - | - | - | - | - | 336 | 281 | 55 | - | - | - | بورسعيد |
| 677 | 593 | 84 | - | - | - | - | - | - | - | - | - | - | - | - | 677 | 593 | 84 | - | - | - | دمياط |
| 3563 | 2826 | 737 | - | - | - | - | - | - | - | - | - | - | - | - | 3435 | 2769 | 666 | 128 | 57 | 71 | الدقهلية |
| 4031 | 3220 | 811 | - | - | - | - | - | - | - | - | - | - | - | - | 4031 | 3220 | 811 | - | - | - | الشرقية |
| 1787 | 1428 | 359 | - | - | - | - | - | - | - | - | - | - | - | - | 1787 | 1428 | 359 | - | - | - | القليوبية |
| 1426 | 1165 | 261 | - | - | - | - | - | - | - | - | - | - | - | - | 1426 | 1165 | 261 | - | - | - | كفر الشيخ |
| 2451 | 1908 | 543 | - | - | - | - | - | - | - | - | - | - | - | - | 2451 | 1908 | 543 | - | - | - | الغربية |
| 2944 | 2145 | 799 | - | - | - | 989 | 726 | 263 | 270 | 137 | 133 | - | - | - | 1607 | 1230 | 377 | 78 | 52 | 26 | المنوفية |
| 1538 | 1225 | 313 | - | - | - | 111 | 52 | 59 | - | - | - | - | - | - | 1427 | 1173 | 254 | - | - | - | البحيرة |
| 469 | 304 | 165 | - | - | - | - | - | - | - | - | - | - | - | - | 383 | 262 | 121 | 86 | 42 | 44 | الإسماعيلية |
| 4261 | 3413 | 848 | - | - | - | - | - | - | - | - | - | 20 | 17 | 3 | 4145 | 3354 | 791 | 96 | 42 | 54 | الجيزة |
| 1221 | 911 | 310 | - | - | - | - | - | - | - | - | - | - | - | - | 1221 | 911 | 310 | - | - | - | بنى سويف |
| 775 | 600 | 175 | - | - | - | - | - | - | - | - | - | - | - | - | 689 | 557 | 132 | 86 | 43 | 43 | الفيوم |
| 3316 | 2284 | 1032 | - | - | - | 102 | 48 | 54 | - | - | - | 283 | 157 | 126 | 2542 | 1910 | 632 | 389 | 169 | 220 | المنيا |
| 1925 | 1579 | 346 | - | - | - | - | - | - | - | - | - | - | - | - | 1925 | 1579 | 346 | - | - | - | أسيوط |
| 2323 | 1867 | 456 | - | - | - | - | - | - | - | - | - | - | - | - | 2323 | 1867 | 456 | - | - | - | سوهاج |
| 1808 | 1472 | 336 | - | - | - | - | - | - | - | - | - | - | - | - | 1808 | 1472 | 336 | - | - | - | قنا |
| 537 | 434 | 103 | - | - | - | - | - | - | - | - | - | 20 | 12 | 8 | 517 | 422 | 95 | - | - | - | أسوان |
| 72 | 21 | 51 | - | - | - | - | - | - | - | - | - | - | - | - | - | - | - | 72 | 21 | 51 | الاقصر |
| 15 | 10 | 5 | - | - | - | - | - | - | - | - | - | - | - | - | - | - | - | 15 | 10 | 5 | مطروح |

تابع جدول رقم (84) اجمالي خريجي الجامعات (الحكومية . الخاصة) وفقاً للمحافظة والنوع عام 2016

| الاجمالي | اقتصاد وعلوم سياسية | | | تجارة | | | اقتصاد منزلي | | | دراسات انسانية | | | بنات اسلامية | | | حاسبات ومعلومات | | | البيان المحافظة | | |
|----------|---------------------|-------|------|-------|------|-------|--------------|-------|------|----------------|------|------|--------------|------|------|-----------------|------|------|--------------------|------|---------------|
| | جملة | إناث | ذكور | جملة | إناث | ذكور | جملة | إناث | ذكور | جملة | إناث | ذكور | جملة | إناث | ذكور | جملة | إناث | ذكور | | | |
| 88731 | 44447 | 44284 | 1426 | 1120 | 306 | 76494 | 34885 | 41609 | 586 | 555 | 31 | 3238 | 3238 | - | 3068 | 3068 | - | 3919 | 1581 | 2338 | الاجمالي |
| 20884 | 10530 | 10354 | 73 | 49 | 24 | 17567 | 8025 | 9542 | 151 | 140 | 11 | 1791 | 1791 | - | - | - | - | 1302 | 525 | 777 | القاهرة |
| 5563 | 2832 | 2731 | - | - | - | 5563 | 2832 | 2731 | - | - | - | - | - | - | - | - | - | - | - | - | الاسكندرية |
| 1633 | 748 | 885 | - | - | - | 1633 | 748 | 885 | - | - | - | - | - | - | - | - | - | - | - | - | بورسعيد |
| 408 | 277 | 131 | - | - | - | 408 | 277 | 131 | - | - | - | - | - | - | - | - | - | - | - | - | السويس |
| 987 | 632 | 355 | - | - | - | 987 | 632 | 355 | - | - | - | - | - | - | - | - | - | - | - | - | دمياط |
| 7858 | 4598 | 3260 | - | - | - | 5821 | 2900 | 2921 | - | - | - | 1447 | 1447 | - | - | - | - | 590 | 251 | 339 | الدقهلية |
| 6839 | 2861 | 3978 | - | - | - | 6236 | 2435 | 3801 | - | - | - | - | - | - | 301 | 301 | - | 302 | 125 | 177 | الشرقية |
| 2043 | 947 | 1096 | - | - | - | 1916 | 892 | 1024 | - | - | - | - | - | - | - | - | - | 127 | 55 | 72 | القليوبية |
| 1207 | 483 | 724 | - | - | - | 1207 | 483 | 724 | - | - | - | - | - | - | - | - | - | - | - | - | كفر الشيخ |
| 5671 | 2364 | 3307 | - | - | - | 5484 | 2177 | 3307 | 187 | 187 | - | - | - | - | - | - | - | - | - | - | الغربية |
| 3322 | 1529 | 1793 | - | - | - | 2795 | 1169 | 1626 | 248 | 228 | 20 | - | - | - | - | - | - | 279 | 132 | 147 | المنوفية |
| 1115 | 608 | 507 | - | - | - | 1115 | 608 | 507 | - | - | - | - | - | - | - | - | - | - | - | - | البحيرة |
| 2664 | 1203 | 1461 | - | - | - | 2500 | 1134 | 1366 | - | - | - | - | - | - | - | - | - | 164 | 69 | 95 | الإسماعيلية |
| 15296 | 7663 | 7633 | 1353 | 1071 | 282 | 13378 | 6397 | 6981 | - | - | - | - | - | - | - | - | - | 565 | 195 | 370 | الجيزة |
| 3132 | 1231 | 1901 | - | - | - | 3058 | 1203 | 1855 | - | - | - | - | - | - | - | - | - | 74 | 28 | 46 | بنى سويف |
| 104 | 45 | 59 | - | - | - | - | - | - | - | - | - | - | - | - | - | - | - | 104 | 45 | 59 | الفيوم |
| 118 | 39 | 79 | - | - | - | - | - | - | - | - | - | - | - | - | - | - | - | 118 | 39 | 79 | المنيا |
| 4374 | 2776 | 1598 | - | - | - | 2557 | 1124 | 1433 | - | - | - | - | - | - | 1538 | 1538 | - | 279 | 114 | 165 | أسيوط |
| 2362 | 904 | 1458 | - | - | - | 2362 | 904 | 1458 | - | - | - | - | - | - | - | - | - | - | - | - | سوهاج |
| 1388 | 728 | 660 | - | - | - | 1388 | 728 | 660 | - | - | - | - | - | - | - | - | - | - | - | - | قنا |
| 270 | 162 | 108 | - | - | - | 209 | 101 | 108 | - | - | - | - | - | - | 61 | 61 | - | - | - | - | أسوان |
| 1351 | 1251 | 100 | - | - | - | 183 | 83 | 100 | - | - | - | - | - | - | 1168 | 1168 | - | - | - | - | الاقصر |
| 92 | 23 | 69 | - | - | - | 92 | 23 | 69 | - | - | - | - | - | - | - | - | - | - | - | - | البحر الأحمر |
| 35 | 10 | 25 | - | - | - | 35 | 10 | 25 | - | - | - | - | - | - | - | - | - | - | - | - | الوادى الجديد |
| 15 | 3 | 12 | - | - | - | - | - | - | - | - | - | - | - | - | - | - | - | 15 | 3 | 12 | مطروح |
| - | - | - | - | - | - | - | - | - | - | - | - | - | - | - | - | - | - | - | - | - | شمال سيناء |

تابع جدول رقم (84) اجمالي خريجي الجامعات (الحكومية . الخاصة) وفقاً للمحافظة والنوع عام 2016

| الاجمالي | تربية رياضية | | | تربية موسيقية | | | الإعلام | | | شريعة وقانون | | | حقوق | | | خدمة اجتماعية | | | البيان المحافظة | | |
|----------|--------------|-------|------|---------------|------|------|---------|------|------|--------------|------|------|------|------|-------|---------------|-------|------|--------------------|-----|---------------|
| | جملة | إناث | ذكور | جملة | إناث | ذكور | جملة | إناث | ذكور | جملة | إناث | ذكور | جملة | إناث | ذكور | جملة | إناث | ذكور | | | |
| 61735 | 23876 | 37859 | 6020 | 1847 | 4173 | 32 | 23 | 9 | 4001 | 2522 | 1479 | 3901 | - | 3901 | 43836 | 16287 | 27549 | 3945 | 3197 | 748 | الاجمالي |
| 11101 | 4975 | 6126 | 1061 | 137 | 924 | 32 | 23 | 9 | 509 | 234 | 275 | 951 | - | 951 | 6741 | 3008 | 3733 | 1807 | 1573 | 234 | القاهرة |
| 3592 | 1593 | 1999 | 399 | 159 | 240 | - | - | - | 55 | 45 | 10 | - | - | - | 3138 | 1389 | 1749 | - | - | - | الإسكندرية |
| 119 | 34 | 85 | 119 | 34 | 85 | - | - | - | - | - | - | - | - | - | - | - | - | - | - | - | بورسعيد |
| 48 | - | 48 | 48 | - | 48 | - | - | - | - | - | - | - | - | - | - | - | - | - | - | - | دمياط |
| 4078 | 1467 | 2611 | 629 | 210 | 419 | - | - | - | - | - | - | 849 | - | 849 | 2600 | 1257 | 1343 | - | - | - | الدقهلية |
| 4888 | 1857 | 3031 | 550 | 256 | 294 | - | - | - | - | - | - | - | - | - | 4338 | 1601 | 2737 | - | - | - | الشرقية |
| 1849 | 722 | 1127 | 88 | - | 88 | - | - | - | 206 | 188 | 18 | - | - | - | 1555 | 534 | 1021 | - | - | - | القليوبية |
| 379 | 154 | 225 | 379 | 154 | 225 | - | - | - | - | - | - | - | - | - | - | - | - | - | - | - | كفر الشيخ |
| 7214 | 1892 | 5322 | 515 | 201 | 314 | - | - | - | - | - | - | 404 | - | 404 | 6295 | 1691 | 4604 | - | - | - | الغربية |
| 197 | 57 | 140 | 197 | 57 | 140 | - | - | - | - | - | - | - | - | - | - | - | - | - | - | - | المنوفية |
| 3026 | 982 | 2044 | - | - | - | - | - | - | - | - | - | 548 | - | 548 | 2478 | 982 | 1496 | - | - | - | البحيرة |
| 95 | 38 | 57 | - | - | - | - | - | - | - | - | - | - | - | - | 95 | 38 | 57 | - | - | - | الأسماعلية |
| 9092 | 4208 | 4884 | - | - | - | - | - | - | 3055 | 1915 | 1140 | - | - | - | 6037 | 2293 | 3744 | - | - | - | الجيزة |
| 3113 | 909 | 2204 | 189 | 80 | 109 | - | - | - | 120 | 103 | 17 | - | - | - | 2804 | 726 | 2078 | - | - | - | بنى سويف |
| 609 | 428 | 181 | - | - | - | - | - | - | - | - | - | - | - | - | - | - | - | 609 | 428 | 181 | الفيوم |
| 526 | 200 | 326 | 526 | 200 | 326 | - | - | - | - | - | - | - | - | - | - | - | - | - | - | - | المنيا |
| 9665 | 3377 | 6288 | 741 | 171 | 570 | - | - | - | - | - | - | 1149 | - | 1149 | 6659 | 2327 | 4332 | 1116 | 879 | 237 | أسيوط |
| - | - | - | - | - | - | - | - | - | - | - | - | - | - | - | - | - | - | - | - | - | سوهاج |
| 1369 | 508 | 861 | 415 | 119 | 296 | - | - | - | - | - | - | - | - | - | 954 | 389 | 565 | - | - | - | قنا |
| 413 | 317 | 96 | - | - | - | - | - | - | - | - | - | - | - | - | - | - | - | 413 | 317 | 96 | أسوان |
| 106 | 37 | 69 | - | - | - | - | - | - | - | - | - | - | - | - | 106 | 37 | 69 | - | - | - | الوادى الجديد |
| 36 | 15 | 21 | - | - | - | - | - | - | - | - | - | - | - | - | 36 | 15 | 21 | - | - | - | مطروح |
| 220 | 106 | 114 | 164 | 69 | 95 | - | - | - | 56 | 37 | 19 | - | - | - | - | - | - | - | - | - | شمال سيناء |

تابع جدول رقم (84) اجمالي خريجي الجامعات (الحكومية . الخاصة) وفقاً للمحافظة والنوع عام 2016

| إجمالي | تربية فنية | | | التربية | | | الدراسات الاسلامية والعربية | | | دار العلوم | | | لغة عربية | | | أصول الدين والدعوة الاسلامية | | | البيان | | |
|--------|------------|-------|------|---------|------|-------|-----------------------------|------|-------|------------|------|------|-----------|------|------|------------------------------|------|------|--------|------|---------------|
| | جملة | إناث | ذكور | جملة | إناث | ذكور | جملة | إناث | ذكور | جملة | إناث | ذكور | جملة | إناث | ذكور | جملة | إناث | ذكور | | | |
| 58062 | 40675 | 17387 | 306 | 287 | 19 | 36811 | 28906 | 7905 | 11676 | 8320 | 3356 | 4856 | 3145 | 1711 | 1471 | 17 | 1454 | 2942 | - | 2942 | الاجمالي |
| 9356 | 5137 | 4219 | 306 | 287 | 19 | 6572 | 3752 | 2820 | 1310 | 1081 | 229 | - | - | - | 248 | 17 | 231 | 920 | - | 920 | القاهرة |
| 2696 | 2501 | 195 | - | - | - | 2165 | 1970 | 195 | 531 | 531 | - | - | - | - | - | - | - | - | - | - | الإسكندرية |
| 1115 | 969 | 146 | - | - | - | 767 | 621 | 146 | 348 | 348 | - | - | - | - | - | - | - | - | - | - | بورسعيد |
| 596 | 507 | 89 | - | - | - | 596 | 507 | 89 | - | - | - | - | - | - | - | - | - | - | - | - | السويس |
| 1289 | 854 | 435 | - | - | - | 956 | 854 | 102 | 333 | - | 333 | - | - | - | - | - | - | - | - | - | دمياط |
| 6180 | 3889 | 2291 | - | - | - | 4635 | 2790 | 1845 | 1099 | 1099 | - | - | - | - | 187 | - | 187 | 259 | - | 259 | الدقهلية |
| 4755 | 3731 | 1024 | - | - | - | 2728 | 2491 | 237 | 1465 | 1240 | 225 | - | - | - | 145 | - | 145 | 417 | - | 417 | الشرقية |
| 1566 | 1426 | 140 | - | - | - | 1350 | 1210 | 140 | 216 | 216 | - | - | - | - | - | - | - | - | - | - | القليوبية |
| 2512 | 1917 | 595 | - | - | - | 1330 | 1213 | 117 | 1182 | 704 | 478 | - | - | - | - | - | - | - | - | - | كفر الشيخ |
| 2860 | 1991 | 869 | - | - | - | 2207 | 1991 | 216 | - | - | - | - | - | - | - | - | - | 653 | - | 653 | الغربية |
| 2597 | 2219 | 378 | - | - | - | 2173 | 1951 | 222 | 268 | 268 | - | - | - | - | 45 | - | 45 | 111 | - | 111 | المنوفية |
| 2307 | 1942 | 365 | - | - | - | 1312 | 1168 | 144 | 774 | 774 | - | - | - | - | 221 | - | 221 | - | - | - | الجيزة |
| 648 | 590 | 58 | - | - | - | 648 | 590 | 58 | - | - | - | - | - | - | - | - | - | - | - | - | الإسماعيلية |
| 3521 | 2502 | 1019 | - | - | - | 990 | 947 | 43 | - | - | - | 2531 | 1555 | 976 | - | - | - | - | - | - | الجيزة |
| 1411 | 1174 | 237 | - | - | - | 872 | 635 | 237 | 539 | 539 | - | - | - | - | - | - | - | - | - | - | بنى سويف |
| 1484 | 1188 | 296 | - | - | - | 758 | 680 | 78 | - | - | - | 726 | 508 | 218 | - | - | - | - | - | - | الفيوم |
| 3105 | 2307 | 798 | - | - | - | 1506 | 1225 | 281 | - | - | - | 1599 | 1082 | 517 | - | - | - | - | - | - | المنيا |
| 2339 | 1069 | 1270 | - | - | - | 1276 | 1069 | 207 | - | - | - | - | - | - | 481 | - | 481 | 582 | - | 582 | أسيوط |
| 2773 | 2396 | 377 | - | - | - | 1109 | 876 | 233 | 1520 | 1520 | - | - | - | - | 144 | - | 144 | - | - | - | سوهاج |
| 1902 | 939 | 963 | - | - | - | 1048 | 939 | 109 | 854 | - | 854 | - | - | - | - | - | - | - | - | - | قنا |
| 1619 | 335 | 1284 | - | - | - | 382 | 335 | 47 | 1237 | - | 1237 | - | - | - | - | - | - | - | - | - | أسوان |
| 242 | 215 | 27 | - | - | - | 242 | 215 | 27 | - | - | - | - | - | - | - | - | - | - | - | - | البحر الأحمر |
| 232 | 180 | 52 | - | - | - | 232 | 180 | 52 | - | - | - | - | - | - | - | - | - | - | - | - | الوادى الجديد |
| 104 | 84 | 20 | - | - | - | 104 | 84 | 20 | - | - | - | - | - | - | - | - | - | - | - | - | مطروح |
| 819 | 585 | 234 | - | - | - | 819 | 585 | 234 | - | - | - | - | - | - | - | - | - | - | - | - | شمال سيناء |
| 34 | 28 | 6 | - | - | - | 34 | 28 | 6 | - | - | - | - | - | - | - | - | - | - | - | - | جنوب سيناء |

جدول رقم (85) إجمالي خريجي كليات الهندسة / الهندسة والتكنولوجيا وفقاً للتخصص والنوع عام 2016

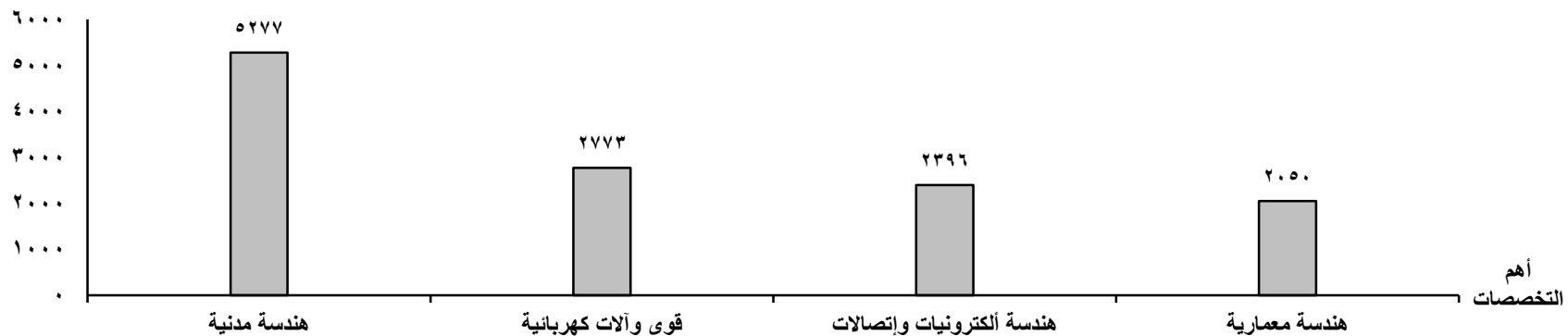
| النسب | | | الأعداد | | | | | | | البيان |
|-------|--------|--------|----------|--------|------|------|--------|------|-------|---------------------------|
| جملة | وافدون | مصريون | الإجمالي | وافدون | | | مصريون | | | |
| | | | | جملة | إناث | ذكور | جملة | إناث | ذكور | |
| 100 | 1.1 | 98.9 | 22824 | 262 | 42 | 220 | 22562 | 6488 | 16074 | الإجمالي |
| 2.2 | 0.2 | 99.8 | 495 | 1 | 1 | - | 494 | 257 | 237 | تخطيط عمراني |
| 9.0 | 2.7 | 97.3 | 2050 | 55 | 24 | 31 | 1995 | 1194 | 801 | هندسة معمارية |
| 23.1 | 1.1 | 98.9 | 5277 | 56 | 1 | 55 | 5221 | 1117 | 4104 | هندسة مدنية |
| 7.9 | 2.7 | 97.3 | 1793 | 48 | 4 | 44 | 1745 | 285 | 1460 | مدنى إنشاءات وتشبيد |
| 1.0 | 2.2 | 97.8 | 230 | 5 | - | 5 | 225 | 58 | 167 | مدنى أشغال عامة |
| 0.5 | - | 100 | 116 | - | - | - | 116 | 31 | 85 | هندسة فلزات |
| 5.1 | 0.3 | 99.7 | 1154 | 3 | - | 3 | 1151 | 117 | 1034 | هندسة ميكانيكية |
| 8.9 | = | 100 | 2023 | 1 | - | 1 | 2022 | 175 | 1847 | ميكانيكا قوى |
| 3.1 | 1.4 | 98.6 | 712 | 10 | 2 | 8 | 702 | 134 | 568 | ميكانيكا إنتاج |
| 0.8 | 0.6 | 99.4 | 174 | 1 | - | 1 | 173 | 22 | 151 | ميكانيكا سيارات وجرارات |
| 1.6 | 0.3 | 99.7 | 362 | 1 | 1 | - | 361 | 156 | 205 | هندسة كهربائية |
| 12.1 | 0.2 | 99.8 | 2773 | 5 | 1 | 4 | 2768 | 852 | 1916 | قوى وآلات كهربائية |
| 2.3 | 1.6 | 98.4 | 514 | 8 | 3 | 5 | 506 | 231 | 275 | إتصالات كهروفيزيائية |
| 4.9 | 0.9 | 99.1 | 1111 | 10 | 1 | 9 | 1101 | 535 | 566 | هندسة حاسبات وتحكم |
| 10.5 | 1.8 | 98.2 | 2396 | 44 | 2 | 42 | 2352 | 906 | 1446 | هندسة إلكترونيات وإتصالات |
| 1.2 | 1.5 | 98.5 | 275 | 4 | - | 4 | 271 | 168 | 103 | هندسة كيميائية |
| 0.3 | 1.6 | 98.4 | 64 | 1 | - | 1 | 63 | 9 | 54 | هندسة طيران |
| 0.4 | - | 100 | 92 | - | - | - | 92 | 15 | 77 | هندسة بحرية وسفن |

جدول رقم (85) إجمالي خريجي كليات الهندسة / الهندسة والتكنولوجيا وفقاً للتخصص والنوع عام 2016

| النسب | | | الأعداد | | | | | | البيان | |
|-------|--------|--------|----------|--------|------|------|--------|------|--------|-------------------------------|
| جملة | وافدون | مصريون | الإجمالي | وافدون | | | مصريون | | | |
| | | | | جملة | إناث | ذكور | جملة | إناث | | ذكور |
| 0.1 | - | 100 | 27 | - | - | - | 27 | 9 | 18 | هندسة نووية |
| 0.6 | 1.5 | 98.5 | 137 | 2 | 1 | 1 | 135 | 66 | 69 | هندسة حيوية وطبية |
| 0.2 | - | 100 | 49 | - | - | - | 49 | 9 | 40 | هندسة تعدين وفلزات |
| 1.6 | 1.4 | 98.6 | 355 | 5 | 1 | 4 | 350 | 10 | 340 | هندسة بترول وتعدين |
| 0.8 | 0.6 | 99.4 | 176 | 1 | - | 1 | 175 | 20 | 155 | هندسة تكرير بترول / غاز طبيعي |
| 0.2 | - | 100 | 37 | - | - | - | 37 | 1 | 36 | هندسة مناجم وجيولوجيا |
| 0.2 | - | 100 | 53 | - | - | - | 53 | 17 | 36 | هندسة غزل ونسيج |
| 0.5 | - | 100 | 114 | - | - | - | 114 | 45 | 69 | هندسة مساحة |
| = | - | 100 | 11 | - | - | - | 11 | 9 | 2 | إنتاج طاقة وتحكم |
| 0.1 | - | 100 | 31 | - | - | - | 31 | 10 | 21 | هندسة ري وهيدروليكا |
| 1.0 | 0.4 | 99.6 | 223 | 1 | - | 1 | 222 | 30 | 192 | هندسة المواد |

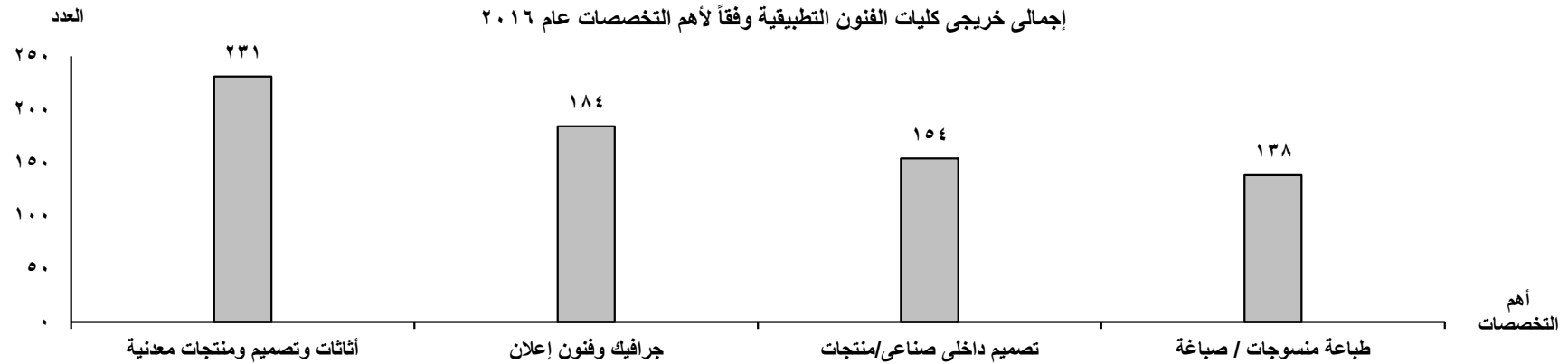
العدد

إجمالي خريجي كليات الهندسة / الهندسة والتكنولوجيا وفقاً لأهم التخصصات عام ٢٠١٦



جدول رقم (86) إجمالي خريجي كليات الفنون التطبيقية وفقاً للتخصص والنوع عام 2016

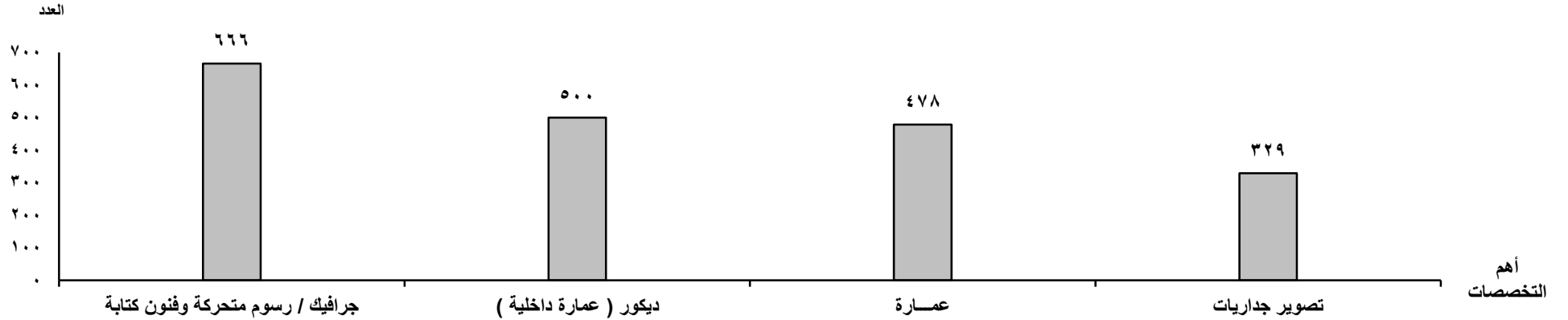
| النسب | | | الأعداد | | | | | | البيان | |
|-------|--------|--------|----------|--------|------|------|--------|------|--------|----------------------------------|
| جملة | وافدون | مصريون | الإجمالي | وافدون | | | مصريون | | | |
| | | | | جملة | إناث | ذكور | جملة | إناث | | ذكور |
| 100 | 0.3 | 99.7 | 1018 | 3 | 3 | - | 1015 | 720 | 295 | الإجمالي |
| 3.1 | - | 100 | 32 | - | - | - | 32 | 22 | 10 | نحت وتشكيل معمارى |
| 4.6 | - | 100 | 47 | - | - | - | 47 | 43 | 4 | زخرفة زجاج |
| 2.8 | - | 100 | 29 | - | - | - | 29 | 27 | 2 | زجاج معشق بالرصاص |
| 3.5 | - | 100 | 36 | - | - | - | 36 | 19 | 17 | خزف وقيشانى / خزف وصينى |
| 11.5 | - | 100 | 117 | - | - | - | 117 | 88 | 29 | ملابس جاهزة (غزل ونسيج وتريكو) |
| 13.6 | - | 100 | 138 | - | - | - | 138 | 109 | 29 | طباعة منسوجات / صباغة |
| 22.7 | - | 100 | 231 | - | - | - | 231 | 149 | 82 | أثاثات وتصميم ومنتجات معدنية |
| 4.9 | - | 100 | 50 | - | - | - | 50 | 15 | 35 | تصوير سينمائى / فوتوغرافى |
| 15.1 | 0.6 | 99.4 | 154 | 1 | 1 | - | 153 | 109 | 44 | تصميم داخلى صناعى/منتجات |
| 18.1 | 1.1 | 98.9 | 184 | 2 | 2 | - | 182 | 139 | 43 | جرافيك وفنون إعلان |



جدول رقم (87) إجمالي خريجي كليات الفنون الجميلة وفقاً للتخصص والنوع عام 2016

| النسب | | | الأعداد | | | | | | البيان التخصص | |
|-------|--------|--------|----------|--------|------|------|--------|------|------------------|----------------------------------|
| جملة | وافدون | مصريون | الإجمالي | وافدون | | | مصريون | | | |
| | | | | جملة | إناث | ذكور | جملة | إناث | | ذكور |
| 100 | 0.6 | 99.4 | 2114 | 12 | 8 | 4 | 2102 | 1652 | 450 | الإجمالي |
| 22.6 | - | 100 | 478 | - | - | - | 478 | 245 | 233 | عمارة |
| 15.6 | 0.3 | 99.7 | 329 | 1 | 1 | - | 328 | 292 | 36 | تصوير جداريات |
| 3.5 | 1.4 | 98.6 | 74 | 1 | - | 1 | 73 | 50 | 23 | نحت عام فراغى وميدانى |
| 0.4 | - | 100 | 8 | - | - | - | 8 | 7 | 1 | نحت وميدالية بارز |
| 23.7 | 0.4 | 99.6 | 500 | 2 | 1 | 1 | 498 | 442 | 56 | ديكور (عمارة داخلية) |
| 31.5 | 1.1 | 98.9 | 666 | 7 | 5 | 2 | 659 | 566 | 93 | جرافيك / رسوم متحركة وفنون كتابة |
| 2.8 | 1.7 | 98.3 | 59 | 1 | 1 | - | 58 | 50 | 8 | فنون تعبيرية |

إجمالي خريجي كليات الفنون الجميلة وفقاً لأهم التخصصات عام ٢٠١٦

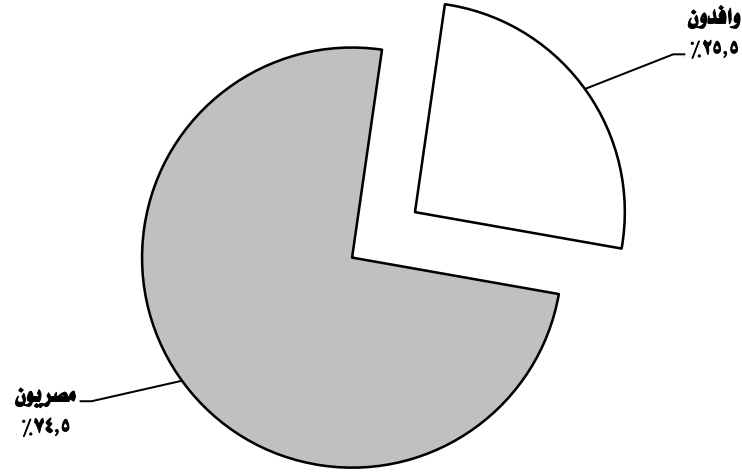


جدول رقم (88) إجمالي خريجي كليات الطب البشرى وفقاً للتخصص والنوع عام 2016

| النسب | | | الأعداد | | | | | | | البيان |
|-------|--------|--------|----------|--------|------|------|--------|------|------|------------|
| جملة | وافدون | مصريون | الإجمالي | وافدون | | | مصريون | | | |
| | | | | جملة | إناث | ذكور | جملة | إناث | ذكور | |
| 100 | 25.5 | 74.5 | 3192 | 814 | 271 | 543 | 2378 | 954 | 1424 | طب وجراحة* |

إجمالي خريجي كليات الطب البشرى (مصريين - وافدين) عام ٢٠١٦

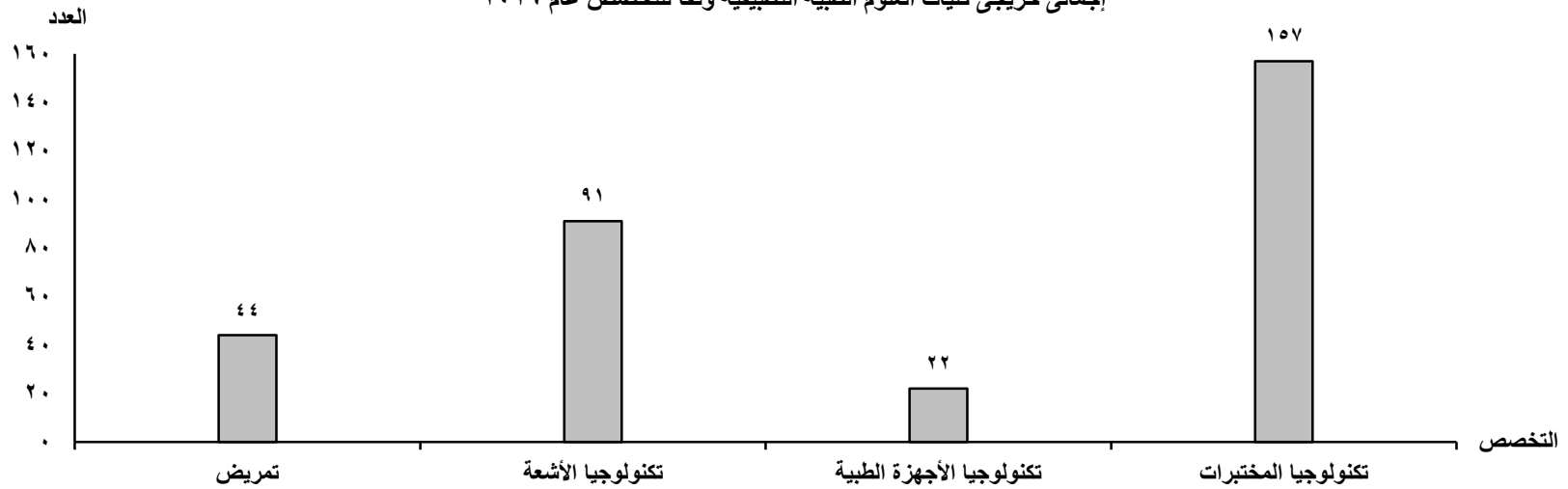
* أعداد خريجي الدور الأول فقط



جدول رقم (89) إجمالي خريجي كليات العلوم الطبية التطبيقية وفقاً للتخصص والنوع عام 2016

| النسب | | | الأعداد | | | | | | | البيان |
|-------|--------|--------|----------|--------|------|------|--------|------|------|--------------------------|
| جملة | وافدون | مصريون | الإجمالي | وافدون | | | مصريون | | | |
| | | | | جملة | إناث | ذكور | جملة | إناث | ذكور | |
| 100 | 8.3 | 91.7 | 314 | 26 | 10 | 16 | 288 | 115 | 173 | الإجمالي |
| 14.0 | 13.6 | 86.4 | 44 | 6 | 4 | 2 | 38 | 5 | 33 | تمريض |
| 29.0 | 8.8 | 91.2 | 91 | 8 | 3 | 5 | 83 | 24 | 59 | تكنولوجيا الأشعة |
| 7.0 | 9.1 | 90.9 | 22 | 2 | - | 2 | 20 | 3 | 17 | تكنولوجيا الأجهزة الطبية |
| 50.0 | 6.4 | 93.6 | 157 | 10 | 3 | 7 | 147 | 83 | 64 | تكنولوجيا المختبرات |

إجمالي خريجي كليات العلوم الطبية التطبيقية وفقاً للتخصص عام ٢٠١٦



جدول رقم (90) إجمالي خريجي كليات الصيدلة وفقاً للتخصص والنوع عام 2016

| النسب | | | الإجمالي | الأعداد | | | | | | البيان التخصص |
|-------|--------|--------|----------|---------|------|------|--------|------|------|------------------|
| جملة | وافدون | مصريون | | وافدون | | | مصريون | | | |
| | | | | جملة | إناث | ذكور | جملة | إناث | ذكور | |
| 100 | 0.9 | 99.1 | 13759 | 129 | 65 | 64 | 13630 | 9270 | 4360 | علوم صيدلية |

جدول رقم (91) إجمالي خريجي كليات طب الأسنان وفقاً للتخصص والنوع عام 2016

| النسب | | | الإجمالي | الأعداد | | | | | | البيان التخصص |
|-------|--------|--------|----------|---------|------|------|--------|------|------|------------------|
| جملة | وافدون | مصريون | | وافدون | | | مصريون | | | |
| | | | | جملة | إناث | ذكور | جملة | إناث | ذكور | |
| 100 | 7.0 | 93.0 | 4522 | 318 | 103 | 215 | 4204 | 2346 | 1858 | طب أسنان |

جدول رقم (92) إجمالي خريجي كليات التمريض وفقاً للتخصص والنوع عام 2016

| النسب | | | الإجمالي | الأعداد | | | | | | البيان التخصص |
|-------|--------|--------|----------|---------|------|------|--------|------|------|------------------|
| جملة | وافدون | مصريون | | وافدون | | | مصريون | | | |
| | | | | جملة | إناث | ذكور | جملة | إناث | ذكور | |
| 100 | 1.4 | 98.6 | 4687 | 65 | 31 | 34 | 4622 | 3564 | 1058 | تمريض |

جدول رقم (93) إجمالي خريجي كليات العلاج الطبيعي وفقاً للتخصص والنوع عام 2016

| النسب | | | الإجمالي | الأعداد | | | | | | البيان التخصص |
|-------|--------|--------|----------|---------|------|------|--------|------|------|------------------|
| جملة | وافدون | مصريون | | وافدون | | | مصريون | | | |
| | | | | جملة | إناث | ذكور | جملة | إناث | ذكور | |
| 100 | 0.7 | 99.3 | 1263 | 9 | 4 | 5 | 1254 | 832 | 422 | علاج طبيعي |

جدول رقم (94) إجمالي خريجي كليات الطب البيطرى وفقاً للتخصص والنوع عام 2016

| النسب | | | الإجمالي | الأعداد | | | | | | البيان التخصص |
|-------|--------|--------|----------|---------|------|------|--------|------|------|------------------|
| جملة | وافدون | مصريون | | وافدون | | | مصريون | | | |
| | | | | جملة | إناث | ذكور | جملة | إناث | ذكور | |
| 100 | 0.2 | 99.8 | 3550 | 7 | 3 | 4 | 3543 | 2705 | 838 | طب وجراحة حيوان |

جدول رقم (95) إجمالي خريجي كليات الزراعة وفقاً للتخصص والنوع عام 2016

| النسب | | | الأعداد | | | | | | | البيان |
|-------|--------|--------|----------|--------|------|------|--------|------|------|---------------------------------|
| جملة | وافدون | مصريون | الإجمالي | وافدون | | | مصريون | | | |
| | | | | جملة | إناث | ذكور | جملة | إناث | ذكور | |
| 100 | 0.6 | 99.4 | 8855 | 51 | 9 | 42 | 8804 | 4035 | 4769 | الإجمالي |
| 19.6 | 0.5 | 99.5 | 1736 | 8 | 2 | 6 | 1728 | 769 | 959 | شعبة عامة |
| 10.9 | 0.1 | 99.9 | 961 | 1 | - | 1 | 960 | 286 | 674 | أراضى ومياه / استصلاح أراضى |
| 6.5 | 0.5 | 99.5 | 574 | 3 | - | 3 | 571 | 252 | 319 | إنتاج حيوان ودواجن |
| 1.9 | - | 100 | 168 | - | - | - | 168 | 75 | 93 | إنتاج دواجن |
| 10.6 | 0.5 | 99.5 | 942 | 5 | - | 5 | 937 | 258 | 679 | إقتصاد زراعى وإدارة مشروعات |
| 5.0 | 1.1 | 98.9 | 440 | 5 | 2 | 3 | 435 | 263 | 172 | أمراض ووقاية نبات |
| 1.2 | - | 100 | 110 | - | - | - | 110 | 57 | 53 | مقاومة آفات ومبيدات |
| 2.1 | 1.6 | 98.4 | 186 | 3 | - | 3 | 183 | 101 | 82 | تربية محاصيل |
| 1.1 | - | 100 | 101 | - | - | - | 101 | 59 | 42 | كيمياء حيوية زراعية |
| 11.3 | 0.1 | 99.9 | 1005 | 1 | - | 1 | 1004 | 389 | 615 | هندسة وميكنة زراعية |
| 1.0 | - | 100 | 89 | - | - | - | 89 | 50 | 39 | حشرات إقتصادية |
| 0.9 | - | 100 | 83 | - | - | - | 83 | 34 | 49 | ثروة سمكية |
| 1.2 | 10.3 | 89.7 | 107 | 11 | - | 11 | 96 | 43 | 53 | إجتماع ريفى وإرشاد زراعى |
| 0.1 | - | 100 | 6 | - | - | - | 6 | 2 | 4 | تخطيط زراعى . تنمية وتخطيط ريفى |
| 0.5 | - | 100 | 45 | - | - | - | 45 | 30 | 15 | ميكروبيولوجيا زراعية |
| 3.7 | - | 100 | 328 | - | - | - | 328 | 157 | 171 | بساتين |
| 0.6 | - | 100 | 49 | - | - | - | 49 | 16 | 33 | فاكهة |
| 0.5 | - | 100 | 44 | - | - | - | 44 | 21 | 23 | خضر |
| 0.8 | - | 100 | 67 | - | - | - | 67 | 66 | 1 | إقتصاد منزلى ريفى |
| 0.5 | - | 100 | 40 | - | - | - | 40 | 26 | 14 | زهور زينة وتسيق حدائق |

جدول رقم (95) إجمالي خريجي كليات الزراعة وفقاً للتخصص والنوع عام 2016

| النسب | | | الأعداد | | | | | | البيان | |
|-------|--------|--------|----------|--------|------|------|--------|------|--------|--|
| جملة | وافدون | مصريون | الإجمالي | وافدون | | | مصريون | | | |
| | | | | جملة | إناث | ذكور | جملة | إناث | | ذكور |
| 0.1 | - | 100 | 14 | - | - | - | 14 | 13 | 1 | أشجار خشبية |
| 0.3 | - | 100 | 23 | - | - | - | 23 | 17 | 6 | إنتاج حيواني وثروة سمكية |
| 0.1 | - | 100 | 5 | - | - | - | 5 | 1 | 4 | علوم قطنية |
| 14.9 | 0.7 | 99.3 | 1315 | 9 | 4 | 5 | 1306 | 869 | 437 | صناعات غذائية / تكنولوجيا ألبان وأغذية |
| 1.4 | 2.5 | 97.5 | 120 | 3 | 1 | 2 | 117 | 90 | 27 | وراثة |
| 0.4 | 5.9 | 94.1 | 34 | 2 | - | 2 | 32 | - | 32 | بيئة زراعية وحيوية |
| 0.8 | - | 100 | 75 | - | - | - | 75 | 40 | 35 | علوم إقتصادية وإجتماعية |
| 0.1 | - | 100 | 7 | - | - | - | 7 | - | 7 | تعاون زراعي |
| 2.0 | - | 100 | 181 | - | - | - | 181 | 51 | 130 | نظم حيوية زراعية |

إجمالي خريجي كليات الزراعة والمعهد العالي للكفاية الإنتاجية (الشعبة الزراعية) وفقاً لأهم التخصصات عام ٢٠١٦



تابع جدول رقم (96) إجمالي خريجي كليات العلوم وفقاً للتخصص والنوع عام 2016

| النسب | | | الأعداد | | | | | | البيان | |
|-------|--------|--------|----------|--------|------|------|--------|------|--------|-------------------------------------|
| جملة | وافدون | مصريون | الإجمالي | وافدون | | | مصريون | | | |
| | | | | جملة | إناث | ذكور | جملة | إناث | | ذكور |
| 100 | 0.1 | 99.9 | 14155 | 18 | 8 | 10 | 14137 | 9487 | 4650 | الإجمالي |
| 1.6 | - | 100 | 228 | - | - | - | 228 | 141 | 87 | رياضة عامة |
| 0.3 | - | 100 | 36 | - | - | - | 36 | 23 | 13 | رياضة عامة وفيزياء |
| 2.3 | - | 100 | 319 | - | - | - | 319 | 192 | 127 | رياضة بحتة وحسابات علمية وعلوم حاسب |
| 1.6 | - | 100 | 222 | - | - | - | 222 | 150 | 72 | إحصاء وحسابات علمية وعلوم حاسب |
| 1.9 | 0.4 | 99.6 | 268 | 1 | - | 1 | 267 | 153 | 114 | علوم حاسب |
| = | - | 100 | 7 | - | - | - | 7 | - | 7 | فلك وإرصاد/رياضة وفلك |
| 6.8 | 0.2 | 99.8 | 962 | 2 | 2 | - | 960 | 596 | 364 | فيزياء تطبيقية / فيزياء حيوية |
| 4.2 | - | 100 | 599 | - | - | - | 599 | 330 | 269 | كيمياء وفيزياء |
| 1.0 | - | 100 | 136 | - | - | - | 136 | 79 | 57 | فيزياء وحسابات علمية وعلوم حاسب |
| 24.5 | 0.1 | 99.9 | 3464 | 2 | 1 | 1 | 3462 | 2151 | 1311 | كيمياء عامة |
| 3.5 | - | 100 | 489 | - | - | - | 489 | 235 | 254 | كيمياء وجيولوجيا |
| 3.6 | - | 100 | 515 | - | - | - | 515 | 405 | 110 | كيمياء ونبات / كيمياء حيوية ونبات |
| 10.1 | - | 100 | 1425 | - | - | - | 1425 | 1225 | 200 | كيمياء وحيوان |
| 1.5 | - | 100 | 210 | - | - | - | 210 | 182 | 28 | كيمياء وحشرات |

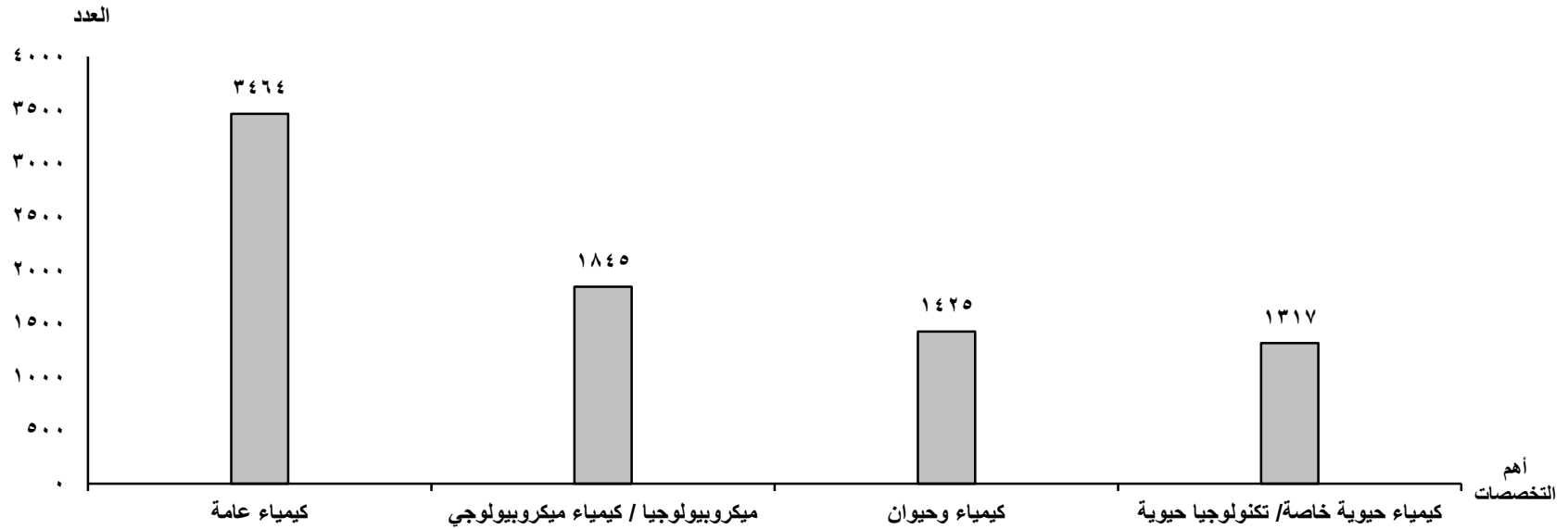
تابع جدول رقم (96) إجمالي خريجي كليات العلوم وفقاً للتخصص والنوع عام 2016

| النسب | | | الأعداد | | | | | | البيان | |
|-------|--------|--------|----------|--------|------|------|--------|------|--------|-------------------------------------|
| جملة | وافدون | مصريون | الإجمالي | وافدون | | | مصريون | | | |
| | | | | جملة | إناث | ذكور | جملة | إناث | | ذكور |
| 3.1 | - | 100 | 444 | - | - | - | 444 | 142 | 302 | جيولوجيا عامة |
| 3.1 | - | 100 | 442 | - | - | - | 442 | 120 | 322 | جيوفيزيقا / جيوفيزياء |
| 0.1 | - | 100 | 21 | - | - | - | 21 | - | 21 | جيو كيمياء |
| 1.1 | - | 100 | 149 | - | - | - | 149 | 99 | 50 | كيمياء وعلوم بحار |
| 0.3 | - | 100 | 46 | - | - | - | 46 | 24 | 22 | فيزياء وعلوم الليزر |
| 13.0 | - | 100 | 1845 | - | - | - | 1845 | 1514 | 331 | ميكروبيولوجيا / كيمياء ميكروبيولوجي |
| 9.3 | 0.8 | 99.2 | 1317 | 11 | 4 | 7 | 1306 | 1070 | 236 | كيمياء حيوية خاصة / تكنولوجيا حيوية |
| 0.1 | 9.1 | 90.9 | 11 | 1 | - | 1 | 10 | 5 | 5 | فيزياء وفلك |
| 1.0 | - | 100 | 141 | - | - | - | 141 | 106 | 35 | نبات |
| 1.9 | - | 100 | 266 | - | - | - | 266 | 210 | 56 | حيوان |
| 0.2 | - | 100 | 24 | - | - | - | 24 | 15 | 9 | حشرات |
| 1.2 | - | 100 | 167 | - | - | - | 167 | 137 | 30 | علوم بيئة |
| 1.9 | - | 100 | 266 | - | - | - | 266 | 95 | 171 | علوم البترول الجيولوجية |
| 0.4 | - | 100 | 54 | - | - | - | 54 | 20 | 34 | جيولوجيا وجيوفيزياء |

تابع جدول رقم (96) إجمالي خريجي كليات العلوم وفقاً للتخصص والنوع عام 2016

| النسب | | | الأعداد | | | | | | البيان | |
|-------|--------|--------|----------|--------|------|------|--------|------|--------|-----------------------------|
| جملة | وافدون | مصريون | الإجمالي | وافدون | | | مصريون | | | |
| | | | | جملة | إناث | ذكور | جملة | إناث | | ذكور |
| = | - | 100 | 2 | - | - | - | 2 | 2 | - | حشرات / ميكروبيولوجي |
| 0.4 | - | 100 | 59 | - | - | - | 59 | 51 | 8 | ميكروبيولوجي / كيمياء حيوية |
| 0.1 | 8.3 | 91.7 | 12 | 1 | 1 | - | 11 | 9 | 2 | أحياء (بيولوجيا) |
| 0.1 | - | 100 | 9 | - | - | - | 9 | 6 | 3 | علوم الفضاء |

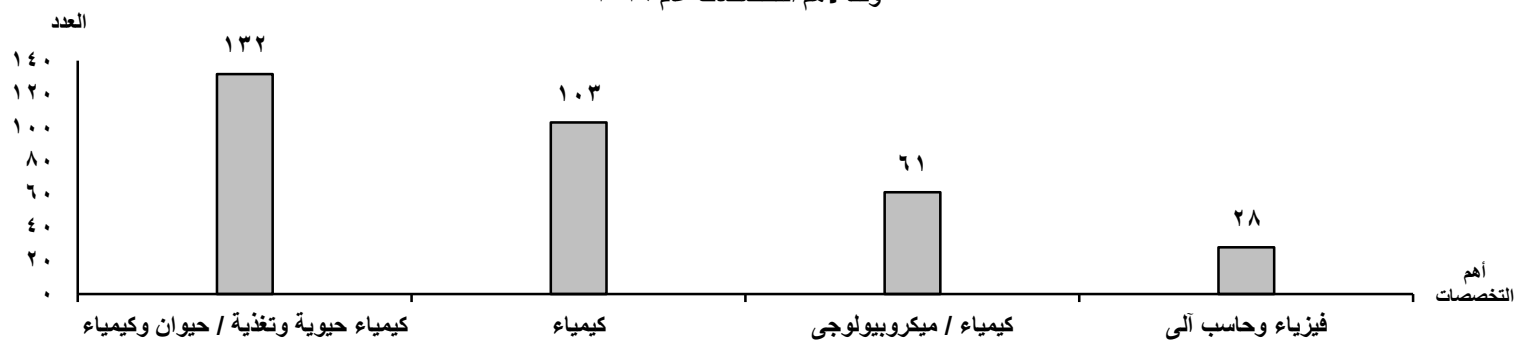
إجمالي خريجي كليات العلوم وفقاً لأهم التخصصات عام ٢٠١٦



جدول رقم (97) إجمالي خريجات كلية البنات جامعة عين شمس (شعبة علوم) وفقاً للتخصص عام 2016

| النسب | الاعداد | | | التخصص |
|-------|---------|--------|--------|-------------------------------------|
| | جملة | وافدات | مصريات | |
| 100 | 358 | 1 | 357 | الإجمالي |
| 2.5 | 9 | - | 9 | فيزياء |
| 7.8 | 28 | - | 28 | فيزياء وحاسب آلي |
| 28.8 | 103 | - | 103 | كيمياء |
| 17.0 | 61 | - | 61 | كيمياء / ميكروبيولوجي |
| 0.6 | 2 | - | 2 | رياضة بحتة وفيزياء |
| 1.1 | 4 | - | 4 | كيمياء وفيزياء |
| 2.5 | 9 | - | 9 | كيمياء ونبات |
| 36.9 | 132 | - | 132 | كيمياء حيوية وتغذية / حيوان وكيمياء |
| 1.7 | 6 | 1 | 5 | رياضيات |
| 0.8 | 3 | - | 3 | ملابس ونسيج |
| 0.3 | 1 | - | 1 | حيوان |

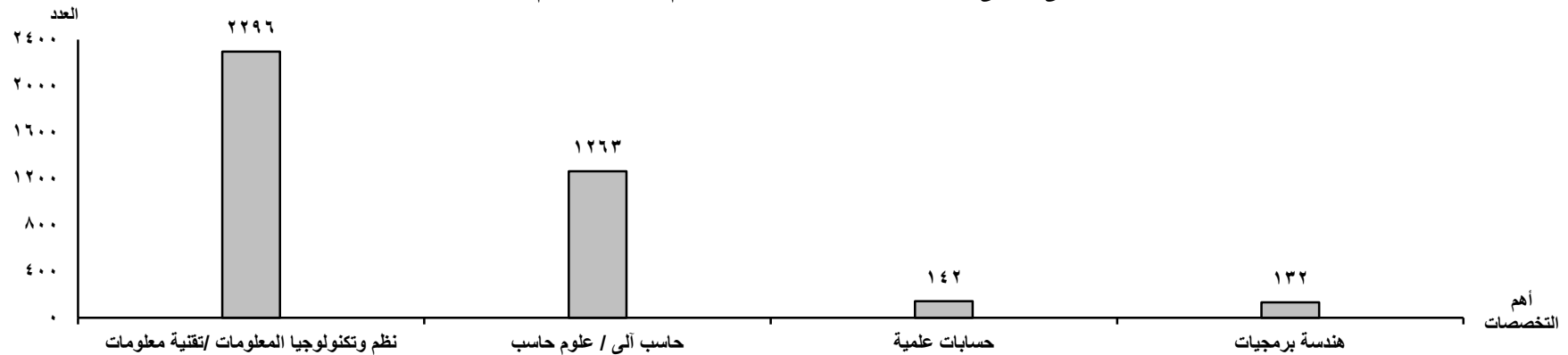
إجمالي خريجات كلية البنات جامعة عين شمس (شعبة علوم) وفقاً لأهم التخصصات عام ٢٠١٦



جدول رقم (98) إجمالي خريجي كليات الحاسبات والمعلومات وفقاً للتخصص والنوع عام 2016

| النسب | | | الأعداد | | | | | | البيان التخصص | |
|-------|--------|--------|----------|--------|------|------|--------|------|------------------|--|
| جملة | وافدون | مصريون | الإجمالي | وافدون | | | مصريون | | | |
| | | | | جملة | إناث | ذكور | جملة | إناث | | ذكور |
| 100 | 1.0 | 99.0 | 3919 | 39 | 11 | 28 | 3880 | 1570 | 2310 | الإجمالي |
| 32.2 | 1.3 | 98.7 | 1263 | 16 | 5 | 11 | 1247 | 387 | 860 | حاسب آلي / علوم حاسب |
| 58.6 | 0.9 | 99.1 | 2296 | 20 | 6 | 14 | 2276 | 1029 | 1247 | نظم وتكنولوجيا المعلومات / تقنية معلومات |
| 0.7 | 3.7 | 96.3 | 27 | 1 | - | 1 | 26 | 4 | 22 | شبكات |
| 3.6 | - | 100 | 142 | - | - | - | 142 | 69 | 73 | حسابات علمية |
| 1.5 | 1.7 | 98.3 | 59 | 1 | - | 1 | 58 | 39 | 19 | بحوث عمليات |
| 3.4 | 0.8 | 99.2 | 132 | 1 | - | 1 | 131 | 42 | 89 | هندسة برمجيات |

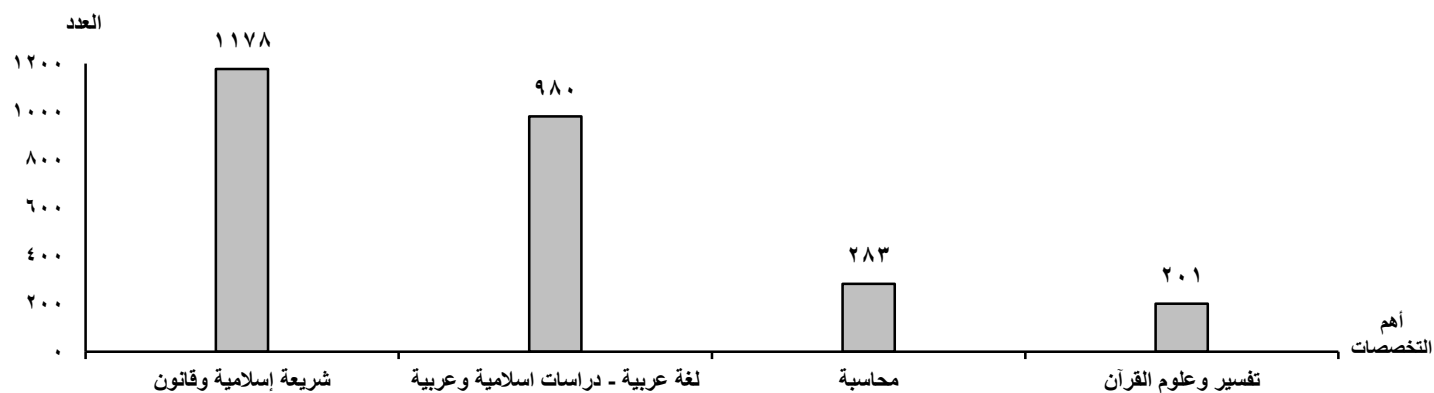
إجمالي خريجي كليات الحاسبات والمعلومات وفقاً لأهم التخصصات عام 2016



جدول رقم (99) إجمالي خريجات كليات البنات الاسلامية جامعة الأزهر وفقاً للتخصص عام 2016

| النسب | الأعداد | البيان |
|--------|---------|-----------------------------------|
| مصريات | مصريات | التخصص |
| 100 | 3068 | الإجمالي |
| 31.9 | 980 | لغة عربية - دراسات اسلامية وعربية |
| 9.2 | 283 | محاسبة |
| 3.3 | 102 | عقيدة وفلسفة |
| 38.4 | 1178 | شريعة إسلامية وقانون |
| 6.6 | 201 | تفسير وعلوم القرآن |
| 4.7 | 143 | حديث وعلومه |
| 5.9 | 181 | لغات وترجمة فورية انجليزي |

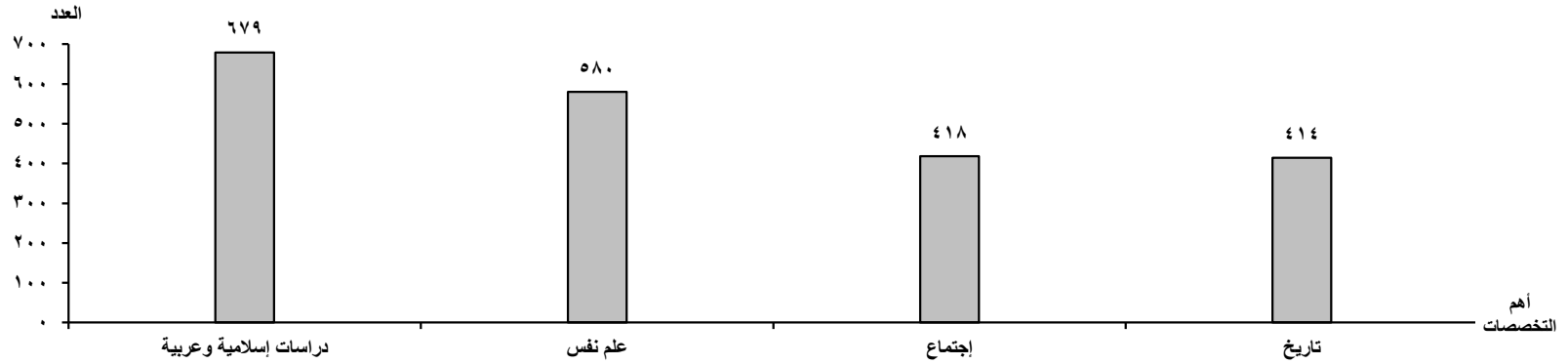
إجمالي خريجات كليات البنات الاسلامية جامعة الأزهر وفقاً لأهم التخصصات عام ٢٠١٦



جدول رقم (100) إجمالي خريجات كليتي الدراسات الانسانية بنات (جامعة الأزهر) وفقاً للتخصص عام 2016

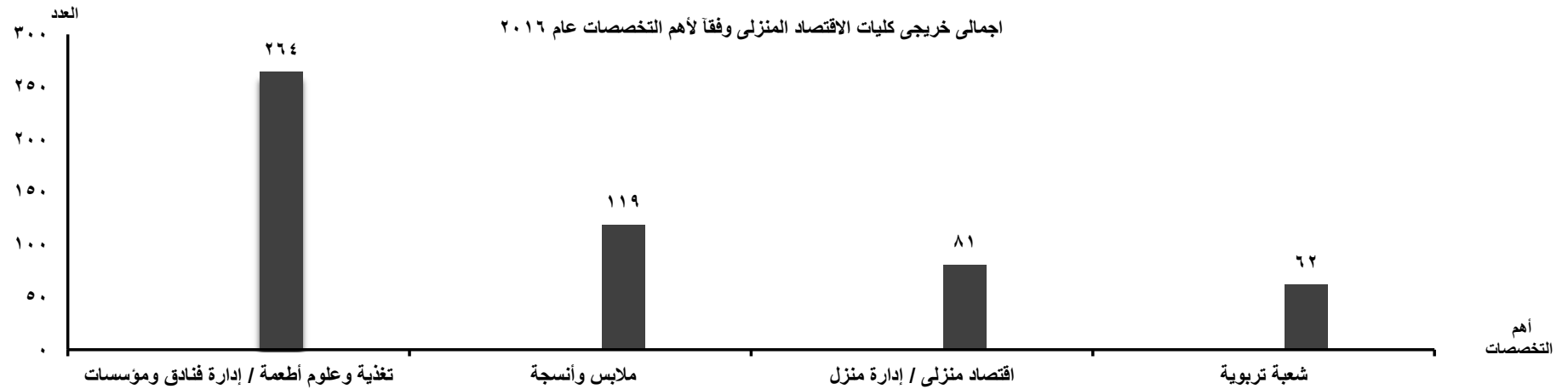
| النسب | | | الأعداد | | | البيان |
|-------|--------|--------|---------|--------|--------|------------------------------------|
| جملة | وافدات | مصريات | جملة | وافدات | مصريات | |
| 100 | 0.3 | 99.7 | 3238 | 10 | 3228 | الإجمالي |
| 17.9 | 0.2 | 99.8 | 580 | 1 | 579 | علم نفس |
| 12.9 | 1.2 | 98.8 | 418 | 5 | 413 | إجتماع |
| 10.6 | 0.3 | 99.7 | 342 | 1 | 341 | لغة إنجليزية وآدابها . ترجمة فورية |
| 0.1 | - | 100 | 4 | - | 4 | لغة فرنسية وآدابها . ترجمة فورية |
| 1.2 | - | 100 | 38 | - | 38 | لغة ألمانية |
| 0.7 | - | 100 | 24 | - | 24 | لغة أسبانية |
| 4.0 | 0.8 | 99.2 | 130 | 1 | 129 | لغة تركية |
| 0.5 | - | 100 | 15 | - | 15 | لغة أردية |
| 0.9 | - | 100 | 28 | - | 28 | لغة فارسية وآدابها |
| 1.5 | - | 100 | 47 | - | 47 | لغة عبرية وآدابها |
| 5.7 | 0.5 | 99.5 | 186 | 1 | 185 | جغرافيا |
| 12.8 | 0.2 | 99.8 | 414 | 1 | 413 | تاريخ |
| 1.9 | - | 100 | 63 | - | 63 | وثائق ومكتبات |
| 21.0 | - | 100 | 679 | - | 679 | دراسات إسلامية وعربية |
| 8.3 | - | 100 | 270 | - | 270 | دراسات طفولة |

إجمالي خريجات كليتي الدراسات الانسانية بنات (جامعة الأزهر) وفقاً لأهم التخصصات عام ٢٠١٦



جدول رقم (101) إجمالي خريجي كليات الاقتصاد المنزلي وفقاً للتخصص والنوع عام 2016

| النسب | | | الأعداد | | | | | | البيان | |
|-------|--------|--------|----------|--------|------|------|--------|------|--------|---|
| | | | الإجمالي | وافدون | | | مصريون | | | |
| جملة | وافدون | مصريون | | جملة | إناث | ذكور | جملة | إناث | ذكور | التخصص |
| 100 | 0.7 | 99.3 | 586 | 4 | 4 | - | 582 | 551 | 31 | الإجمالي |
| 13.8 | - | 100 | 81 | - | - | - | 81 | 77 | 4 | اقتصاد منزلي / إدارة منزل |
| 20.3 | - | 100 | 119 | - | - | - | 119 | 111 | 8 | ملابس وأنسجة |
| 45.1 | 0.8 | 99.2 | 264 | 2 | 2 | - | 262 | 245 | 17 | تغذية وعلوم أطعمة / إدارة فنادق ومؤسسات |
| 3.9 | - | 100 | 23 | - | - | - | 23 | 23 | - | علوم بيولوجية وبيئية |
| 3.4 | - | 100 | 20 | - | - | - | 20 | 20 | - | تنمية الأسرة الريفية |
| 10.6 | 3.2 | 96.8 | 62 | 2 | 2 | - | 60 | 60 | - | شعبة تربية |
| 2.9 | - | 100 | 17 | - | - | - | 17 | 15 | 2 | صناعات جلدية |

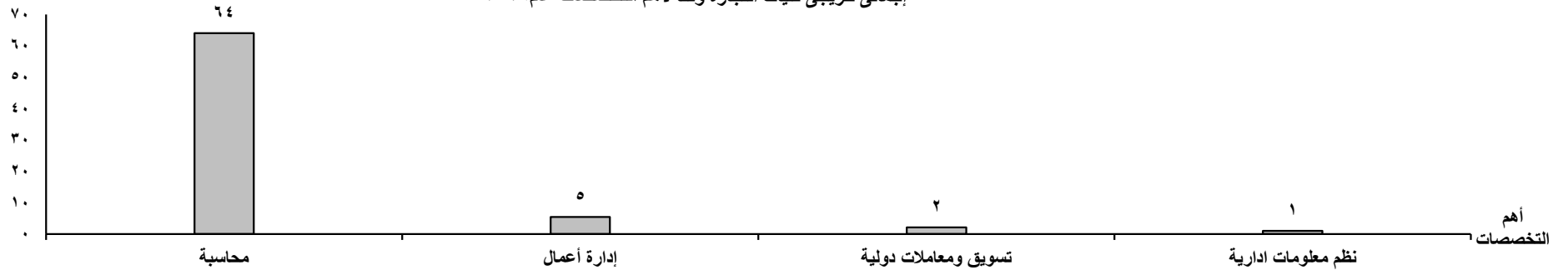


جدول رقم (102) إجمالي خريجي كليات التجارة وفقاً للتخصص والنوع عام 2016

| النسب | | | الأعداد | | | | | | البيان | |
|-------|--------|--------|----------|--------|------|------|--------|-------|--------|--------------------------------|
| جملة | وافدون | مصريون | الإجمالي | وافدون | | | مصريون | | | |
| | | | | جملة | إناث | ذكور | جملة | إناث | | ذكور |
| 100 | 0.5 | 99.5 | 76494 | 368 | 118 | 250 | 76126 | 34767 | 41359 | الإجمالي |
| 83.7 | 0.2 | 99.8 | 64035 | 153 | 45 | 108 | 63882 | 28598 | 35284 | محاسبة |
| 7.1 | 1.3 | 98.7 | 5398 | 68 | 21 | 47 | 5330 | 2835 | 2495 | إدارة أعمال |
| 0.1 | 1.0 | 99.0 | 98 | 1 | - | 1 | 97 | 51 | 46 | تأمين |
| 1.0 | 5.2 | 94.8 | 774 | 40 | 11 | 29 | 734 | 418 | 316 | إقتصاد |
| 1.1 | - | 100 | 843 | - | - | - | 843 | 295 | 548 | معاملات تجارية ومالية |
| 0.4 | 4.3 | 95.7 | 276 | 12 | 5 | 7 | 264 | 165 | 99 | علاقات دولية / علوم سياسية |
| 0.3 | 0.5 | 99.5 | 206 | 1 | 1 | - | 205 | 170 | 35 | إحصاء / إحصاء وحاسب آلي |
| = | - | 100 | 30 | - | - | - | 30 | 22 | 8 | إحصاء وتأمين |
| 0.9 | 0.4 | 99.6 | 674 | 3 | 3 | - | 671 | 372 | 299 | تجارة خارجية |
| = | - | 100 | 5 | - | - | - | 5 | - | 5 | بريد |
| = | 20.5 | 79.5 | 39 | 8 | 1 | 7 | 31 | 19 | 12 | إدارة موارد بشرية |
| 0.3 | 0.5 | 99.5 | 205 | 1 | - | 1 | 204 | 145 | 59 | دراسات مالية وجمركية |
| 0.6 | 7.3 | 92.7 | 423 | 31 | 11 | 20 | 392 | 157 | 235 | دراسات مصرفية / تمويل واستثمار |
| 1.3 | 1.9 | 98.1 | 961 | 18 | 3 | 15 | 943 | 435 | 508 | نظم معلومات ادارية |
| 2.7 | 1.2 | 98.8 | 2082 | 26 | 11 | 15 | 2056 | 819 | 1237 | تسويق ومعاملات دولية |
| 0.6 | 1.4 | 98.6 | 422 | 6 | 6 | - | 416 | 244 | 172 | ادارة عامة |
| = | - | 100 | 23 | - | - | - | 23 | 22 | 1 | تدريس علوم تجارية |

العدد بالآلاف

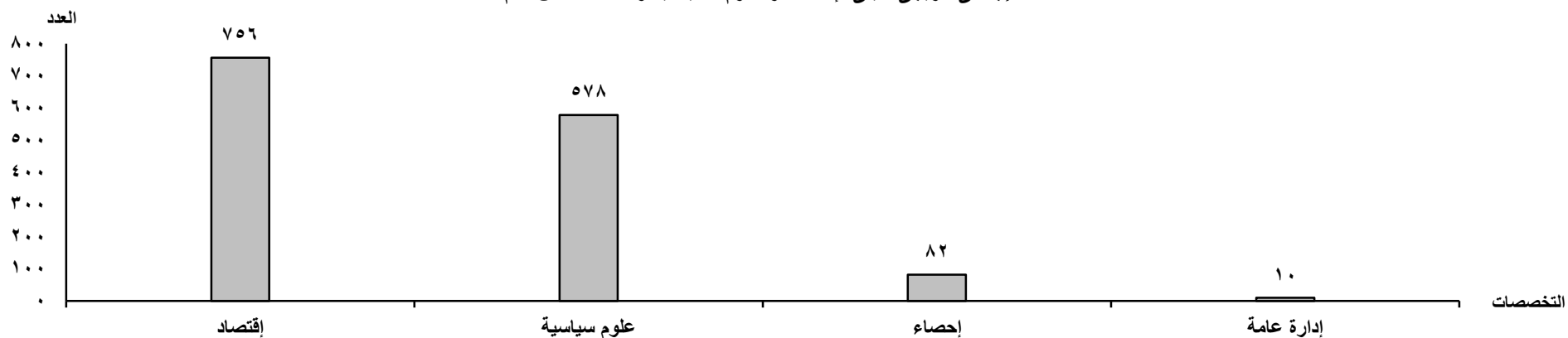
إجمالي خريجي كليات التجارة وفقاً لأهم التخصصات عام ٢٠١٦



جدول رقم (103) إجمالي خريجي كليتي الإقتصاد والعلوم السياسية وفقاً للتخصص والنوع عام 2016

| النسب | | | الأعداد | | | | | | | البيان التخصص |
|-------|--------|--------|----------|--------|------|------|--------|------|------|------------------|
| جملة | وافدون | مصريون | الإجمالي | وافدون | | | مصريون | | | |
| | | | | جملة | إناث | ذكور | جملة | إناث | ذكور | |
| 100 | 1.3 | 98.7 | 1426 | 18 | 3 | 15 | 1408 | 1117 | 291 | الإجمالي |
| 53.0 | 0.8 | 99.2 | 756 | 6 | 1 | 5 | 750 | 583 | 167 | إقتصاد |
| 40.5 | 1.7 | 98.3 | 578 | 10 | 2 | 8 | 568 | 455 | 113 | علوم سياسية |
| 5.8 | - | 100 | 82 | - | - | - | 82 | 72 | 10 | إحصاء |
| 0.7 | 20.0 | 80.0 | 10 | 2 | - | 2 | 8 | 7 | 1 | إدارة عامة |


إجمالي خريجي كليتي الإقتصاد والعلوم السياسية وفقاً للتخصص عام ٢٠١٦



جدول رقم (104) إجمالي خريجي كليات السياحة والفنادق وفقاً للتخصص والنوع عام 2016

| النسب | | | الأعداد | | | | | | | البيان |
|-------|--------|--------|----------|--------|------|------|--------|------|------|----------------------------|
| جملة | وافدون | مصريون | الإجمالي | وافدون | | | مصريون | | | |
| | | | | جملة | إناث | ذكور | جملة | إناث | ذكور | |
| 100 | 0.4 | 99.6 | 1676 | 6 | 1 | 5 | 1670 | 781 | 889 | الإجمالي |
| 68.1 | 0.1 | 99.9 | 1141 | 1 | 1 | - | 1140 | 634 | 506 | دراسات سياحية وإرشاد سياحي |
| 31.9 | 0.9 | 99.1 | 535 | 5 | - | 5 | 530 | 147 | 383 | إدارة فندقية |

إجمالي خريجي كليات السياحة والفنادق وفقاً للتخصص عام ٢٠١٦



تابع جدول رقم (105) إجمالي خريجي كليات الآداب وفقاً للتخصص والنوع عام 2016

| النسب | | | الأعداد | | | | | | البيان التخصص | |
|-------|--------|--------|----------|--------|------|------|--------|-------|------------------|-------------------------|
| جملة | وافدون | مصريون | الإجمالي | وافدون | | | مصريون | | | |
| | | | | جملة | إناث | ذكور | جملة | إناث | | ذكور |
| 100 | 0.3 | 99.7 | 43513 | 116 | 79 | 37 | 43397 | 34438 | 8959 | الإجمالي |
| 4.1 | 0.1 | 99.9 | 1777 | 1 | 1 | - | 1776 | 1556 | 220 | وثائق ومكتبات |
| 2.2 | - | 100 | 961 | - | - | - | 961 | 796 | 165 | صحافة |
| 0.6 | 1.2 | 98.8 | 254 | 3 | 3 | - | 251 | 193 | 58 | أنثروبولوجيا |
| 7.7 | 0.1 | 99.9 | 3340 | 4 | 1 | 3 | 3336 | 2754 | 582 | فلسفة |
| 7.6 | 0.2 | 99.8 | 3292 | 7 | 6 | 1 | 3285 | 3012 | 273 | علم نفس |
| 15.0 | 0.2 | 99.8 | 6535 | 16 | 11 | 5 | 6519 | 5391 | 1128 | إجتماع / تنمية اجتماعية |
| 0.1 | - | 100 | 55 | - | - | - | 55 | 52 | 3 | دراسات صوتية |
| 7.6 | 0.2 | 99.8 | 3322 | 6 | 6 | - | 3316 | 2821 | 495 | لغة إنجليزية |
| 0.4 | - | 100 | 157 | - | - | - | 157 | 89 | 68 | ترجمة لغة إنجليزية |
| 0.2 | - | 100 | 80 | - | - | - | 80 | 70 | 10 | لغة ألمانية |
| 4.7 | 0.3 | 99.7 | 2037 | 7 | 3 | 4 | 2030 | 1753 | 277 | لغة فرنسية |
| 0.4 | - | 100 | 190 | - | - | - | 190 | 156 | 34 | لغة إسبانية |
| 0.2 | - | 100 | 102 | - | - | - | 102 | 87 | 15 | لغة إيطالية |
| 0.1 | - | 100 | 49 | - | - | - | 49 | 46 | 3 | لغة أورديية |

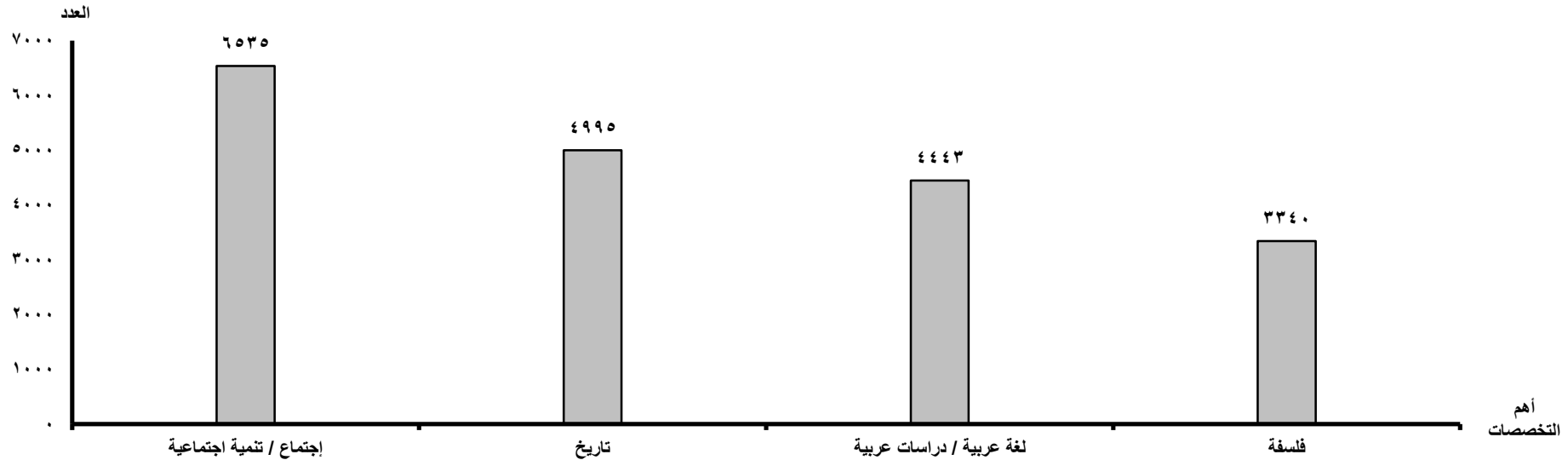
تابع جدول رقم (105) إجمالي خريجي كليات الآداب وفقاً للتخصص والنوع عام 2016

| النسب | | | الأعداد | | | | | | البيان التخصص | |
|-------|--------|--------|----------|--------|------|------|--------|------|------------------|---|
| جملة | وافدون | مصريون | الإجمالي | وافدون | | | مصريون | | | |
| | | | | جملة | إناث | ذكور | جملة | إناث | | ذكور |
| 0.3 | - | 100 | 147 | - | - | - | 147 | 129 | 18 | لغات شرقية / فارس |
| 1.1 | 0.2 | 99.8 | 480 | 1 | 1 | - | 479 | 413 | 66 | لغات شرقية / سامى وإسلامى |
| 0.8 | 0.3 | 99.7 | 361 | 1 | 1 | - | 360 | 247 | 113 | لغات شرقية / عبرى |
| 0.9 | - | 100 | 410 | - | - | - | 410 | 364 | 46 | لغات شرقية / تركى |
| 10.2 | 0.5 | 99.5 | 4443 | 20 | 16 | 4 | 4423 | 3703 | 720 | لغة عربية / دراسات عربية |
| = | 3.8 | 96.2 | 26 | 1 | - | 1 | 25 | 22 | 3 | لغة يابانية |
| 3.7 | 0.6 | 99.4 | 1599 | 9 | - | 9 | 1590 | 1377 | 213 | إتصال وإعلام |
| 6.0 | - | 100 | 2618 | - | - | - | 2618 | 1537 | 1081 | جغرافيا |
| 2.8 | - | 100 | 1221 | - | - | - | 1221 | 629 | 592 | جغرافيا / خرائط |
| 11.5 | 0.1 | 99.9 | 4995 | 5 | 2 | 3 | 4990 | 3630 | 1360 | تاريخ |
| 0.5 | 0.5 | 99.5 | 205 | 1 | - | 1 | 204 | 160 | 44 | مسرح / فنون / دراما |
| 2.4 | - | 100 | 1049 | - | - | - | 1049 | 831 | 218 | آثار ودراسات إسلامية |
| 2.9 | - | 100 | 1254 | - | - | - | 1254 | 877 | 377 | آثار مصرية |
| 0.8 | - | 100 | 344 | - | - | - | 344 | 265 | 79 | آثار يونانية ورومانية |
| 1.3 | 0.2 | 99.8 | 547 | 1 | 1 | - | 546 | 465 | 81 | دراسات لاتينية ويونانية / حضارة يونانية |
| 1.9 | 0.2 | 99.8 | 808 | 2 | 2 | - | 806 | 469 | 337 | إرشاد سياحى |
| 0.2 | 8.4 | 91.6 | 107 | 9 | 5 | 4 | 98 | 60 | 38 | علوم سياسية |

تابع جدول رقم (105) إجمالي خريجي كليات الآداب وفقاً للتخصص والنوع عام 2016

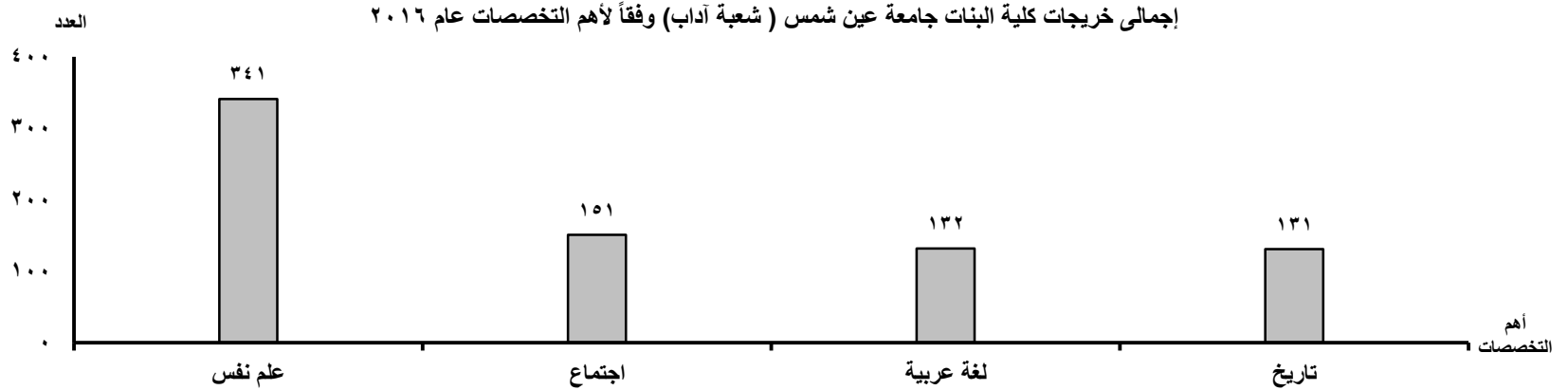
| النسب | | | الأعداد | | | | | | البيان | |
|-------|--------|--------|----------|--------|------|------|--------|------|--------|--------------------------|
| جملة | وافدون | مصريون | الإجمالي | وافدون | | | مصريون | | | |
| | | | | جملة | إناث | ذكور | جملة | إناث | | ذكور |
| 0.1 | - | 100 | 50 | - | - | - | 50 | 35 | 15 | ترميم آثار / تراث ومتاحف |
| = | - | 100 | 3 | - | - | - | 3 | 2 | 1 | دراسات الشرق الأوسط |
| 1.5 | 3.3 | 96.7 | 664 | 22 | 20 | 2 | 642 | 420 | 222 | أدب إنجليزي |
| = | - | 100 | 1 | - | - | - | 1 | 1 | - | مصريات |
| 0.1 | - | 100 | 30 | - | - | - | 30 | 26 | 4 | صيني |

إجمالي خريجي كليات الآداب وفقاً لأهم التخصصات عام 2016



جدول رقم (106) إجمالي خريجات كلية البنات جامعة عين شمس (شعبة آداب) وفقاً للتخصص عام 2016

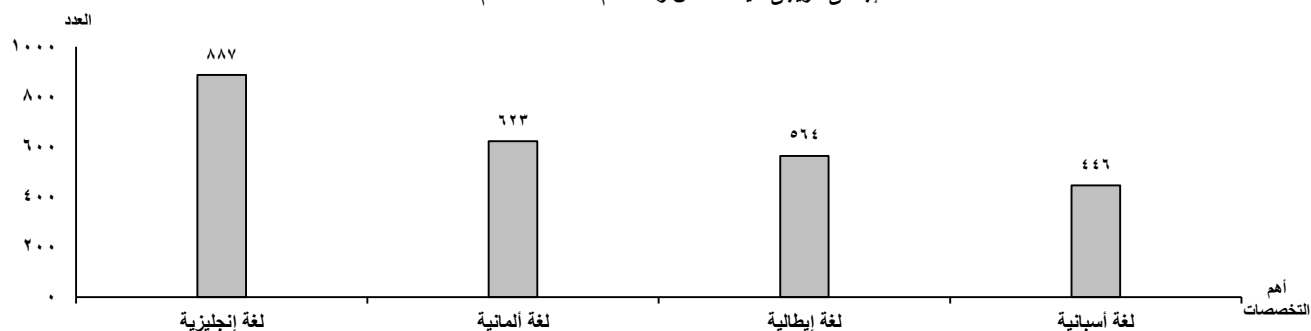
| النسب | الأعداد | | | البيان |
|-------|---------|------|------|--------------------------|
| | جملة | إناث | ذكور | |
| جملة | 100 | 99.5 | 0.5 | الإجمالي |
| 11.2 | 100 | - | 132 | لغة عربية |
| 7.3 | 100 | - | 86 | لغة انجليزية |
| 0.3 | 100 | - | 4 | لغة فرنسية |
| 11.1 | 100 | - | 131 | تاريخ |
| 4.4 | 100 | - | 52 | جغرافيا |
| 12.8 | 100 | - | 151 | اجتماع |
| 5.8 | 92.6 | 7.4 | 68 | اعلام/اذاعة وعلاقات عامة |
| 8.2 | 100 | - | 97 | انثربولوجيا |
| 29.0 | 100 | - | 341 | علم نفس |
| 2.0 | 95.7 | 4.3 | 23 | فئات خاصة |
| 7.7 | 100 | - | 91 | فلسفة |



جدول رقم (107) إجمالي خريجي كليات الألسن وفقاً للتخصص والنوع عام 2016

| النسب | | | الأعداد | | | | | | البيان التخصص | |
|-------|--------|--------|----------|--------|------|------|--------|------|------------------|--------------|
| جملة | وافدون | مصريون | الإجمالي | وافدون | | | مصريون | | | |
| | | | | جملة | إناث | ذكور | جملة | إناث | | ذكور |
| 100 | 0.1 | 99.9 | 3734 | 4 | 3 | 1 | 3730 | 2865 | 865 | الإجمالي |
| 23.8 | 0.5 | 99.5 | 887 | 4 | 3 | 1 | 883 | 787 | 96 | لغة إنجليزية |
| 16.7 | - | 100 | 623 | - | - | - | 623 | 474 | 149 | لغة ألمانية |
| 2.7 | - | 100 | 99 | - | - | - | 99 | 82 | 17 | لغة فرنسية |
| 15.1 | - | 100 | 564 | - | - | - | 564 | 406 | 158 | لغة إيطالية |
| 11.9 | - | 100 | 446 | - | - | - | 446 | 349 | 97 | لغة أسبانية |
| 2.2 | - | 100 | 81 | - | - | - | 81 | 37 | 44 | لغة روسية |
| 1.0 | - | 100 | 39 | - | - | - | 39 | 25 | 14 | لغة تشيكية |
| 0.4 | - | 100 | 16 | - | - | - | 16 | 6 | 10 | لغة عربية |
| 9.7 | - | 100 | 362 | - | - | - | 362 | 311 | 51 | لغة تركية |
| 7.5 | - | 100 | 279 | - | - | - | 279 | 205 | 74 | لغة صينية |
| 1.6 | - | 100 | 60 | - | - | - | 60 | 16 | 44 | لغة عبرية |
| 0.7 | - | 100 | 25 | - | - | - | 25 | 23 | 2 | لغة يابانية |
| 0.8 | - | 100 | 31 | - | - | - | 31 | 28 | 3 | لغة كورية |
| 0.2 | - | 100 | 7 | - | - | - | 7 | 7 | - | لغة فارسي |
| 5.7 | - | 100 | 211 | - | - | - | 211 | 108 | 103 | لغة اوردى |
| □□ | - | 100 | □ | - | - | - | □ | 1 | 3 | لغة إفريقية |

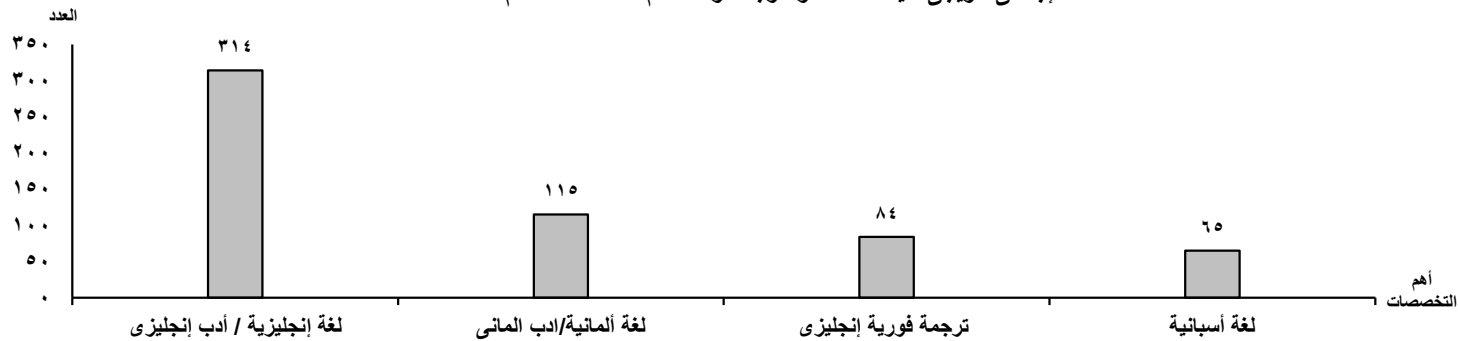
إجمالي خريجي كليات الألسن وفقاً لأهم التخصصات عام ٢٠١٦



جدول رقم (108) إجمالي خريجي كليات اللغات والترجمة وفقاً للتخصص والنوع عام 2016

| النسب | | | الأعداد | | | | | | البيان | |
|-------|--------|--------|----------|--------|------|------|--------|------|--------|----------------------------|
| جملة | وافدون | مصريون | الإجمالي | وافدون | | | مصريون | | | |
| | | | | جملة | إناث | ذكور | جملة | إناث | | ذكور |
| 100 | 3.7 | 96.3 | 726 | 27 | 5 | 22 | 699 | 158 | 541 | الإجمالي |
| 43.3 | 4.8 | 95.2 | 314 | 15 | 2 | 13 | 299 | 92 | 207 | لغة إنجليزية / أدب إنجليزي |
| 15.8 | - | 100 | 115 | - | - | - | 115 | 17 | 98 | لغة ألمانية/ادب الماني |
| 6.3 | 15.2 | 84.8 | 46 | 7 | - | 7 | 39 | 13 | 26 | لغة فرنسية / أدب فرنسي |
| 9.0 | - | 100 | 65 | - | - | - | 65 | 16 | 49 | لغة أسبانية |
| 0.7 | - | 100 | 5 | - | - | - | 5 | - | 5 | لغة أردية |
| 1.7 | - | 100 | 12 | - | - | - | 12 | - | 12 | لغة أفريقية |
| 0.7 | - | 100 | 5 | - | - | - | 5 | - | 5 | لغة عبرية |
| 3.7 | - | 100 | 27 | - | - | - | 27 | - | 27 | لغة تركية |
| 11.6 | 3.6 | 96.4 | 84 | 3 | 1 | 2 | 81 | 13 | 68 | ترجمة فورية إنجليزي |
| 1.0 | - | 100 | 7 | - | - | - | 7 | - | 7 | لغة يونانية |
| 1.2 | 22.2 | 77.8 | 9 | 2 | 2 | - | 7 | 7 | - | ترجمة فورية (فرنسي) |
| 1.8 | - | 100 | 13 | - | - | - | 13 | - | 13 | لغة صينية |
| 2.6 | - | 100 | 19 | - | - | - | 19 | - | 19 | لغة إيطالية |
| 0.7 | - | 100 | 5 | - | - | - | 5 | - | 5 | لغة فارسية |

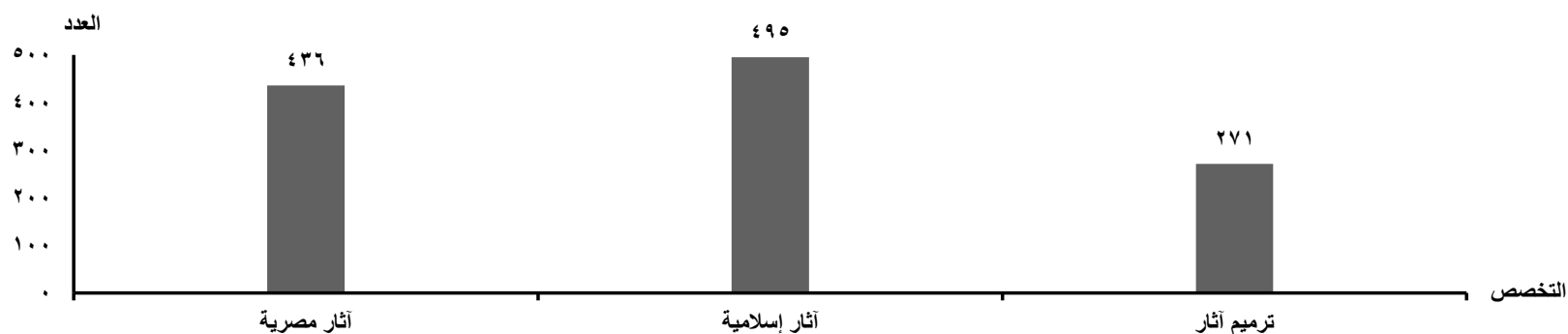
إجمالي خريجي كليات اللغات والترجمة وفقاً لأهم التخصصات عام ٢٠١٦



جدول رقم (109) إجمالي خريجي كليات الآثار وفقاً للتخصص والنوع عام 2016

| النسب | | | الأعداد | | | | | | البيان | |
|-------|--------|--------|----------|--------|------|------|--------|------|--------|--------------|
| جملة | وافدون | مصريون | الإجمالي | وافدون | | | مصريون | | | |
| | | | | جملة | إناث | ذكور | جملة | إناث | | ذكور |
| 100 | 0.1 | 99.9 | 1202 | 1 | 1 | - | 1201 | 825 | 376 | الإجمالي |
| 36.3 | 0.2 | 99.8 | 436 | 1 | 1 | - | 435 | 308 | 127 | آثار مصرية |
| 41.2 | - | 100 | 495 | - | - | - | 495 | 350 | 145 | آثار إسلامية |
| 22.5 | - | 100 | 271 | - | - | - | 271 | 167 | 104 | ترميم آثار |

إجمالي خريجي كليات الآثار وفقاً للتخصص عام ٢٠١٦



جدول رقم (110) إجمالي خريجي كلية اللغات التطبيقية (الجامعة الفرنسية) وفقاً للتخصص والنوع عام 2016

| النسب | | | الأعداد | | | البيان |
|-------|------|------|---------|------|------|----------------------------------|
| جملة | إناث | ذكور | مصريون | | | |
| | | | جملة | إناث | ذكور | |
| 100 | 93.3 | 6.7 | 15 | 14 | 1 | الإجمالي |
| 26.7 | 100 | - | 4 | 4 | - | ترجمة تخصصية (إنجليزي / فرنسي) |
| 73.3 | 90.9 | 9.1 | 11 | 10 | 1 | أعمال وتجارة دولية |

جدول رقم (111) إجمالي خريجي كليات الإعلام وفقاً للتخصص والنوع عام 2016

| النسب | | | الأعداد | | | | | | البيان التخصص | |
|-------|--------|--------|----------|--------|------|------|--------|------|------------------|---|
| جملة | وافدون | مصريون | الإجمالي | وافدون | | | مصريون | | | |
| | | | | جملة | إناث | ذكور | جملة | إناث | | ذكور |
| 100 | 1.7 | 98.3 | 4001 | 69 | 44 | 25 | 3932 | 2478 | 1454 | الإجمالي |
| 16.3 | 3.1 | 96.9 | 653 | 20 | 12 | 8 | 633 | 460 | 173 | علاقات عامة وإعلان |
| 21.9 | 1.6 | 98.4 | 877 | 14 | 8 | 6 | 863 | 613 | 250 | إذاعة وتلفزيون |
| 16.2 | 1.1 | 98.9 | 648 | 7 | 4 | 3 | 641 | 462 | 179 | صحافة ونشر |
| 5.4 | 3.3 | 96.7 | 215 | 7 | 6 | 1 | 208 | 185 | 23 | الإتصال التسويقي المتكامل/فنون اعلام وإتصال |
| 3.0 | 0.8 | 99.2 | 122 | 1 | - | 1 | 121 | 54 | 67 | ديجيتال ميديا وتكنولوجيا الاعلام |
| 37.1 | 1.3 | 98.7 | 1486 | 20 | 14 | 6 | 1466 | 704 | 762 | شعبة عامة |

إجمالي خريجي كليات الإعلام وفقاً لأهم التخصصات عام ٢٠١٦



جدول رقم (112) إجمالي خريجي كليات الخدمة الإجتماعية وفقاً للتخصص والنوع عام 2016

| النسب | | | الأعداد | | | | | | | البيان التخصص |
|-------|--------|--------|----------|--------|------|------|--------|------|------|------------------|
| جملة | وافدون | مصريون | الإجمالي | وافدون | | | مصريون | | | |
| | | | | جملة | إناث | ذكور | جملة | إناث | ذكور | |
| 100 | 0.1 | 99.9 | 3945 | 2 | 2 | - | 3943 | 3195 | 748 | خدمة اجتماعية |

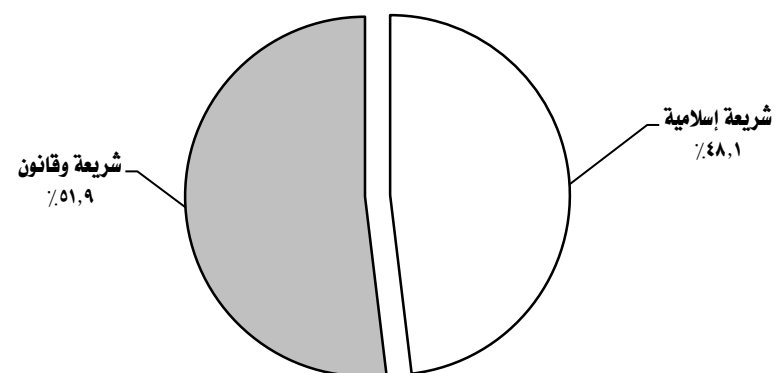
جدول رقم (113) إجمالي خريجي كليات الحقوق وفقاً للتخصص والنوع عام 2016

| النسب | | | الأعداد | | | | | | | البيان التخصص |
|-------|--------|--------|----------|--------|------|------|--------|-------|-------|------------------|
| جملة | وافدون | مصريون | الإجمالي | وافدون | | | مصريون | | | |
| | | | | جملة | إناث | ذكور | جملة | إناث | ذكور | |
| 100 | 1.9 | 98.1 | 43836 | 838 | 71 | 767 | 42998 | 16216 | 26782 | قانون |

جدول رقم (114) إجمالي خريجي كليات الشريعة والقانون وفقاً للتخصص عام 2016

| النسب | | | الأعداد | | | البيان |
|-------|--------|--------|---------|--------|--------|---------------|
| جملة | وافدون | مصريون | جملة | وافدون | مصريون | |
| 100 | 10.1 | 89.9 | 3901 | 393 | 3508 | الإجمالي |
| 48.1 | 19.8 | 80.2 | 1876 | 371 | 1505 | شريعة إسلامية |
| 51.9 | 1.1 | 98.9 | 2025 | 22 | 2003 | شريعة وقانون |

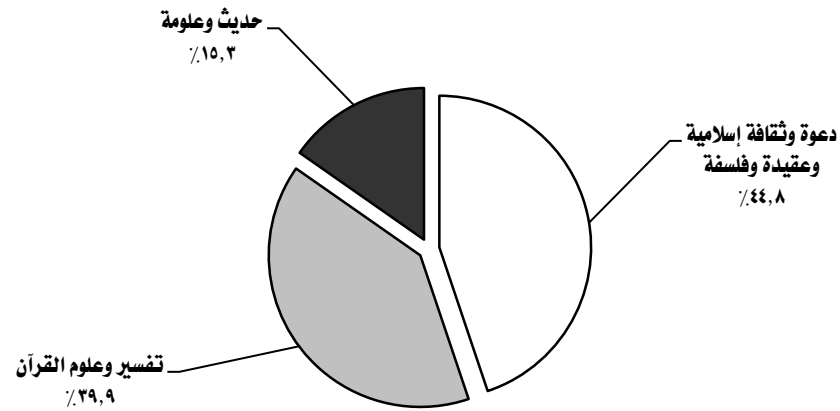
إجمالي خريجي كليات الشريعة والقانون وفقاً للتخصص عام ٢٠١٦



جدول رقم (115) إجمالي خريجي كليات أصول الدين والدعوة الإسلامية وفقاً للتخصص عام 2016

| النسب | | | الأعداد | | | البيان |
|-------|--------|--------|---------|--------|--------|-----------------------------------|
| جملة | وافدون | مصريون | جملة | وافدون | مصريون | |
| 100 | 10.6 | 89.4 | 2942 | 312 | 2630 | الإجمالي |
| 44.8 | 5.0 | 95.0 | 1319 | 66 | 1253 | دعوة وثقافة إسلامية وعقيدة وفلسفة |
| 39.9 | 14.7 | 85.3 | 1173 | 173 | 1000 | تفسير وعلوم القرآن |
| 15.3 | 16.2 | 83.8 | 450 | 73 | 377 | حديث وعلومه |

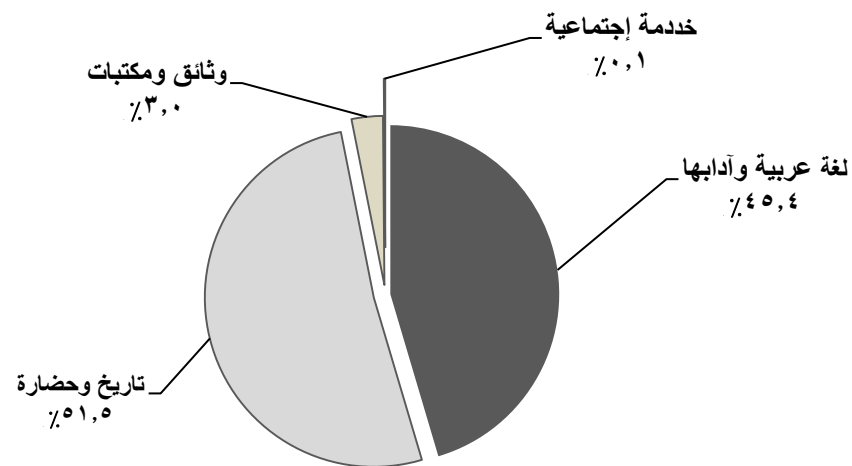
إجمالي خريجي كليات أصول الدين والدعوة الإسلامية وفقاً للتخصص عام ٢٠١٦



جدول رقم (116) إجمالي خريجي كليات اللغة العربية وفقاً للتخصص عام 2016

| النسب | | | الإجمالي | الأعداد | | | البيان | |
|-------|--------|--------|----------|---------|--------|------|--------|-------------------|
| جملة | وافدون | مصريون | | جملة | وافدون | | | مصريون |
| | | | | | إناث | ذكور | | |
| 100 | 7.3 | 92.7 | 1471 | 107 | 17 | 90 | 1364 | الإجمالي |
| 45.4 | 14.8 | 85.2 | 668 | 99 | 17 | 82 | 569 | لغة عربية وآدابها |
| 51.5 | 1.1 | 98.9 | 757 | 8 | - | 8 | 749 | تاريخ وحضارة |
| 3.0 | - | 100 | 44 | - | - | - | 44 | وثائق ومكتبات |
| 0.1 | - | 100 | 2 | - | - | - | 2 | خدمة إجتماعية |

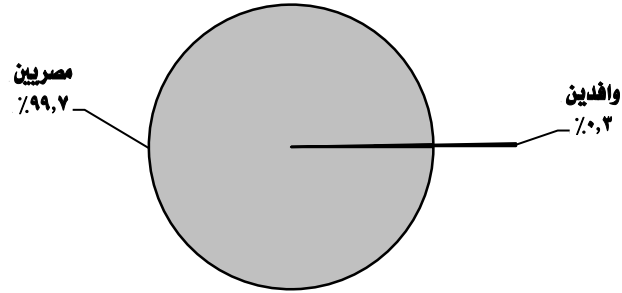
إجمالي خريجي كليات اللغة العربية وفقاً للتخصص عام ٢٠١٦



جدول رقم (117) إجمالي خريجي كليات دار العلوم وفقاً للتخصص والنوع عام 2016

| النسب | | | الأعداد | | | | | | | البيان |
|-------|--------|--------|----------|--------|------|------|--------|------|------|---------------------------|
| جملة | وافدون | مصريون | الإجمالي | وافدون | | | مصريون | | | |
| | | | | جملة | إناث | ذكور | جملة | إناث | ذكور | |
| 100 | 0.3 | 99.7 | 4856 | 14 | 9 | 5 | 4842 | 3136 | 1706 | لغة عربية ودراسات إسلامية |

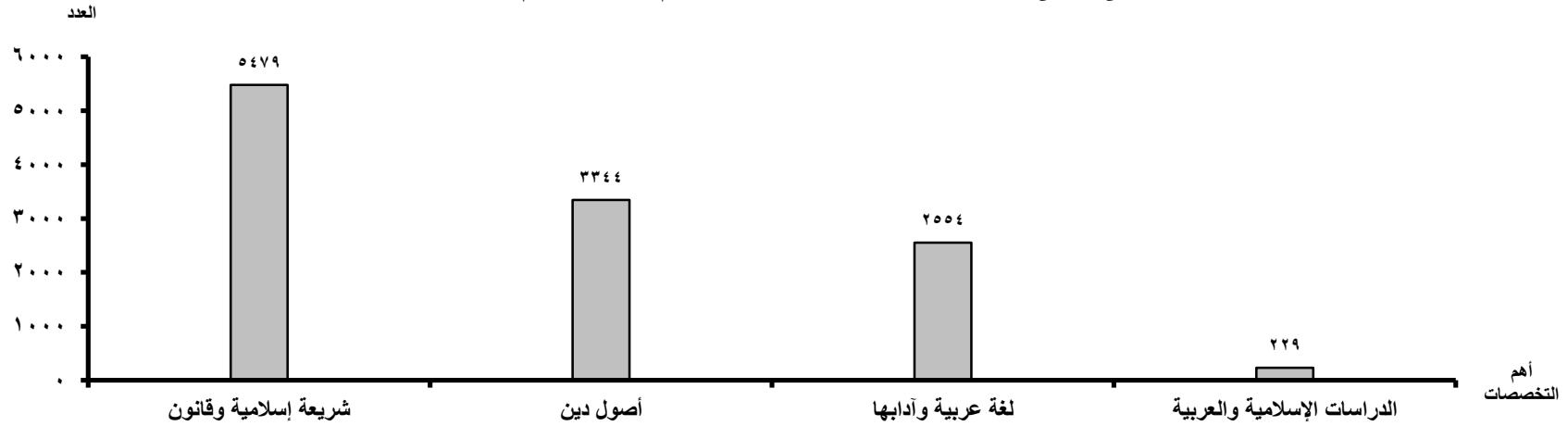
إجمالي خريجي كليات دار العلوم (مصريين - وافدين) عام ٢٠١٦



جدول رقم (118) إجمالي خريجي كليات الدراسات الإسلامية والعربية وفقاً للتخصص والنوع عام 2016

| النسب | | | الأعداد | | | | | | | البيان التخصص |
|-------|--------|--------|----------|--------|------|------|--------|------|------|-----------------------------|
| جملة | وافدون | مصريون | الإجمالي | وافدون | | | مصريون | | | |
| | | | | جملة | إناث | ذكور | جملة | إناث | ذكور | |
| 100 | 3.5 | 96.5 | 11676 | 408 | 353 | 55 | 11268 | 7967 | 3301 | الإجمالي |
| 2.0 | 24.0 | 76.0 | 229 | 55 | - | 55 | 174 | - | 174 | الدراسات الإسلامية والعربية |
| 46.9 | 3.7 | 96.3 | 5479 | 200 | 200 | - | 5279 | 3689 | 1590 | شريعة إسلامية وقانون |
| 28.6 | 3.1 | 96.9 | 3344 | 103 | 103 | - | 3241 | 1977 | 1264 | أصول دين |
| 21.9 | 2.0 | 98.0 | 2554 | 50 | 50 | - | 2504 | 2231 | 273 | لغة عربية وآدابها |
| 0.1 | - | 100 | 16 | - | - | - | 16 | 16 | - | علاقات عامة |
| 0.2 | - | 100 | 19 | - | - | - | 19 | 19 | - | إذاعة وتلفزيون |
| 0.3 | - | 100 | 35 | - | - | - | 35 | 35 | - | صحافة ونشر |

إجمالي خريجي كليات الدراسات الإسلامية والعربية وفقاً لأهم التخصصات عام ٢٠١٦



تابع جدول رقم (119) إجمالي خريجي كليات التربية وفقاً للتخصص والنوع عام 2016

| النسب | | | الأعداد | | | | | | | البيان التخصص |
|-------|--------|--------|----------|--------|------|------|--------|-------|------|--------------------------------|
| جملة | وافدون | مصريون | الإجمالي | وافدون | | | مصريون | | | |
| | | | | جملة | إناث | ذكور | جملة | إناث | ذكور | |
| 100 | 0.2 | 99.8 | 36036 | 58 | 25 | 33 | 35978 | 28106 | 7872 | الإجمالي |
| 0.8 | 0.7 | 99.3 | 305 | 2 | 2 | - | 303 | 272 | 31 | فلسفة / فلسفة وإجتماع |
| 3.6 | 0.2 | 99.8 | 1312 | 2 | 1 | 1 | 1310 | 1090 | 220 | علم نفس |
| 13.7 | = | 100 | 4929 | 2 | 2 | - | 4927 | 4018 | 909 | لغة إنجليزية |
| 0.2 | - | 100 | 67 | - | - | - | 67 | 60 | 7 | لغة ألمانية |
| 3.4 | 0.1 | 99.9 | 1238 | 1 | - | 1 | 1237 | 877 | 360 | لغة فرنسية |
| 17.8 | 0.3 | 99.7 | 6430 | 21 | 5 | 16 | 6409 | 4725 | 1684 | لغة عربية ودراسات إسلامية |
| 5.0 | 0.1 | 99.9 | 1794 | 1 | 1 | - | 1793 | 1146 | 647 | رياضيات وحاسب آلي |
| 6.7 | - | 100 | 2421 | - | - | - | 2421 | 1854 | 567 | علوم عامة |
| 5.0 | - | 100 | 1785 | - | - | - | 1785 | 1545 | 240 | مواد إجتماعية |
| 1.6 | 0.2 | 99.8 | 582 | 1 | - | 1 | 581 | 199 | 382 | جغرافيا |
| 4.4 | 0.1 | 99.9 | 1594 | 1 | 1 | - | 1593 | 958 | 635 | تاريخ |
| 0.5 | - | 100 | 181 | - | - | - | 181 | 72 | 109 | الات كهربائية والالكترونيات |
| 0.2 | - | 100 | 87 | - | - | - | 87 | 13 | 74 | صناعات معمارية وإنشاءات |
| 0.1 | 2.3 | 97.7 | 44 | 1 | 1 | - | 43 | 13 | 30 | تشكيل وتشغيل معادن / صناعات |
| 0.3 | - | 100 | 99 | - | - | - | 99 | 18 | 81 | ميكانيكا سيارات / تبريد وتكييف |
| = | - | 100 | 16 | - | - | - | 16 | 14 | 2 | نسيج . مشغولات نسيجية |
| = | - | 100 | 12 | - | - | - | 12 | 9 | 3 | ملابس جاهزة |
| 0.8 | - | 100 | 292 | - | - | - | 292 | 255 | 37 | تعليم تجارى |
| 2.1 | - | 100 | 760 | - | - | - | 760 | 749 | 11 | إقتصاد منزلى |
| 12.2 | 0.2 | 99.8 | 4404 | 7 | 7 | - | 4397 | 4397 | - | دراسات طفولة |
| 1.7 | 0.2 | 99.8 | 609 | 1 | - | 1 | 608 | - | 608 | مكتبات ومعلومات |
| 1.4 | 0.2 | 99.8 | 489 | 1 | - | 1 | 488 | 433 | 55 | تربية موسيقية |

تابع جدول رقم (119) إجمالي خريجي كليات التربية وفقاً للتخصص والنوع عام 2016

| النسب | | | الأعداد | | | | | | البيان التخصص | |
|-------|--------|--------|----------|--------|------|------|--------|------|------------------|------------------------------|
| جملة | وافدون | مصريون | الإجمالي | وافدون | | | مصريون | | | |
| | | | | جملة | إناث | ذكور | جملة | إناث | | ذكور |
| 9.3 | 0.1 | 99.9 | 3353 | 5 | 4 | 1 | 3348 | 2954 | 394 | تربية فنية |
| 4.6 | - | 100 | 1651 | - | - | - | 1651 | 1360 | 291 | تكنولوجيا التعليم / حاسب الى |
| 3.4 | 0.1 | 99.9 | 1242 | 1 | 1 | - | 1241 | 937 | 304 | تربية خاصة |
| 0.3 | - | 100 | 123 | - | - | - | 123 | 95 | 28 | تعليم زراعى |
| 0.4 | 7.6 | 92.4 | 145 | 11 | - | 11 | 134 | - | 134 | خدمة اجتماعية وتنمية مجتمع |
| 0.1 | - | 100 | 20 | - | - | - | 20 | 15 | 5 | تصنيع زراعى وغذائى |
| 0.1 | - | 100 | 46 | - | - | - | 46 | 25 | 21 | ادارة مدرسة |
| = | - | 100 | 2 | - | - | - | 2 | 1 | 1 | إنتاج نباتى |
| = | - | 100 | 4 | - | - | - | 4 | 2 | 2 | إنتاج حيوانى |

إجمالي خريجي كليات التربية وفقاً لأهم التخصصات عام ٢٠١٦



جدول رقم (120) إجمالي خريجات كلية البنات جامعة عين شمس (شعبة تربية) وفقاً للتخصص عام 2016

| النسب | البيانات | |
|-------|----------|--------------------|
| | الأعداد | التخصص |
| 100 | 775 | الإجمالي |
| 5.6 | 43 | علوم عامة |
| 0.4 | 3 | اقتصاد منزلي |
| 3.7 | 29 | رياضيات |
| 15.5 | 120 | علم نفس |
| 12.4 | 96 | دراسات طفولة |
| 1.9 | 15 | فلسفة واجتماع |
| 33.5 | 260 | لغة عربية |
| 0.6 | 5 | لغة فرنسية |
| 7.1 | 55 | دراسات اجتماعية |
| 1.0 | 8 | جغرافيا |
| 3.9 | 30 | لغة انجليزية |
| 10.6 | 82 | تاريخ |
| 0.1 | 1 | جيولوجيا (بيولوجي) |
| 3.6 | 28 | تكنولوجيا التعليم |

إجمالي خريجات كلية البنات جامعة عين شمس (شعبة تربية) وفقاً لأهم التخصصات عام 2016



جدول رقم (121) إجمالى خريجي كليات التربية الرياضية وفقاً للتخصص والنوع عام 2016

| النسب | | | الأعداد | | | | | | البيان التخصص | |
|-------|--------|--------|----------|--------|------|------|--------|------|------------------|--------------|
| جملة | وافدون | مصريون | الإجمالى | وافدون | | | مصريون | | | |
| | | | | جملة | إناث | ذكور | جملة | إناث | | ذكور |
| 100 | 0.2 | 99.8 | 6020 | 12 | - | 12 | 6008 | 1847 | 4161 | تربية رياضية |

جدول رقم (122) إجمالى خريجي كلية التربية الفنية وفقاً للتخصص والنوع عام 2016

| النسب | | | الأعداد | | | البيان التخصص |
|-------|------|------|---------|------|------|------------------|
| جملة | إناث | ذكور | جملة | إناث | ذكور | |
| 100 | 70.7 | 29.3 | 306 | 287 | 19 | |

جدول رقم (123) إجمالى خريجي كلية التربية الموسيقية وفقاً للتخصص والنوع عام 2016

| النسب | | | الأعداد | | | | | | البيان التخصص | |
|-------|--------|--------|----------|--------|------|------|--------|------|------------------|---------------|
| جملة | وافدون | مصريون | الإجمالى | وافدون | | | مصريون | | | |
| | | | | جملة | إناث | ذكور | جملة | إناث | | ذكور |
| 100 | 3.1 | 96.9 | 32 | 1 | - | 1 | 31 | 23 | 8 | تربية موسيقية |

جدول رقم (124) اجمالي خريجي المعاهد العليا وفقاً للمحافظة والنوع عام 2016

| الاجمالي العام | | | خدمة اجتماعية | | | معاهد تجارية | | | معاهد حاسب آلي | | | فنون تطبيقية | | | معاهد هندسية | | | البيان المحافظة |
|----------------|-------|-------|---------------|------|------|--------------|------|-------|----------------|------|-------|--------------|------|------|--------------|------|-------|--------------------|
| جملة | إناث | ذكور | جملة | إناث | ذكور | جملة | إناث | ذكور | جملة | إناث | ذكور | جملة | إناث | ذكور | جملة | إناث | ذكور | |
| 78932 | 26037 | 52895 | 16318 | 9606 | 6712 | 26733 | 8506 | 18227 | 19121 | 4624 | 14497 | 454 | 237 | 217 | 16306 | 3064 | 13242 | الاجمالي |
| 27254 | 8838 | 18416 | 2490 | 1536 | 954 | 11307 | 4168 | 7139 | 7905 | 2080 | 5825 | 144 | 80 | 64 | 5408 | 974 | 4434 | القاهرة |
| 5299 | 1897 | 3402 | 1354 | 948 | 406 | 786 | 268 | 518 | 2410 | 546 | 1864 | - | - | - | 749 | 135 | 614 | الاسكندرية |
| 1395 | 831 | 564 | 1395 | 831 | 564 | - | - | - | - | - | - | - | - | - | - | - | - | بورسعيد |
| 715 | 222 | 493 | - | - | - | - | - | - | 715 | 222 | 493 | - | - | - | - | - | - | السويس |
| 1671 | 336 | 1335 | - | - | - | 181 | 43 | 138 | 1042 | 191 | 851 | - | - | - | 448 | 102 | 346 | دمياط |
| 6460 | 2125 | 4335 | 1545 | 927 | 618 | 1751 | 400 | 1351 | 1363 | 383 | 980 | - | - | - | 1801 | 415 | 1386 | الدقهلية |
| 3838 | 1128 | 2710 | 860 | 508 | 352 | 900 | 313 | 587 | 83 | 26 | 57 | - | - | - | 1995 | 281 | 1714 | الشرقية |
| 3991 | 1447 | 2544 | 1411 | 799 | 612 | 455 | 131 | 324 | 1306 | 359 | 947 | - | - | - | 819 | 158 | 661 | القليوبية |
| 3292 | 1567 | 1725 | 1863 | 1154 | 709 | 709 | 212 | 497 | 83 | 31 | 52 | - | - | - | 637 | 170 | 467 | كفر الشيخ |
| 2319 | 517 | 1802 | - | - | - | 681 | 159 | 522 | 1365 | 300 | 1065 | - | - | - | 273 | 58 | 215 | الغربية |
| 1527 | 705 | 822 | 893 | 542 | 351 | 83 | 16 | 67 | 299 | 82 | 217 | - | - | - | 252 | 65 | 187 | البحيرة |
| 417 | 94 | 323 | - | - | - | 173 | 51 | 122 | - | - | - | - | - | - | 244 | 43 | 201 | الإسماعيلية |
| 12007 | 2993 | 9014 | 270 | 154 | 116 | 7653 | 2127 | 5526 | 1317 | 183 | 1134 | 310 | 157 | 153 | 2457 | 372 | 2085 | الجيزة |
| 787 | 308 | 479 | - | - | - | 474 | 180 | 294 | - | - | - | - | - | - | 313 | 128 | 185 | بنى سويف |
| 251 | 69 | 182 | - | - | - | - | - | - | - | - | - | - | - | - | 251 | 69 | 182 | المنيا |
| 736 | 162 | 574 | - | - | - | 549 | 122 | 427 | - | - | - | - | - | - | 187 | 40 | 147 | أسيوط |
| 3360 | 1379 | 1981 | 1917 | 1102 | 815 | 210 | 56 | 154 | 1233 | 221 | 1012 | - | - | - | - | - | - | سوهاج |
| 1466 | 776 | 690 | 1466 | 776 | 690 | - | - | - | - | - | - | - | - | - | - | - | - | قنا |
| 1350 | 427 | 923 | 854 | 329 | 525 | 313 | 72 | 241 | - | - | - | - | - | - | 183 | 26 | 157 | أسوان |
| 797 | 216 | 581 | - | - | - | 508 | 188 | 320 | - | - | - | - | - | - | 289 | 28 | 261 | شمال سيناء |

تابع جدول رقم (124) اجمالي خريجي المعاهد العليا وفقاً للمحافظة والنوع عام 2016

| الإجمالي العام | | | دراسات أدبية | | | لغات وترجمة | | | زراعية | | | سياحة وفنادق | | | اعلام | | | البيان المحافظة |
|----------------|------|------|--------------|------|------|-------------|------|------|--------|------|------|--------------|------|------|-------|------|------|--------------------|
| جملة | اناث | ذكور | جملة | إناث | ذكور | جملة | إناث | ذكور | جملة | إناث | ذكور | جملة | إناث | ذكور | جملة | إناث | ذكور | |
| 9310 | 2944 | 6366 | 501 | 98 | 403 | 891 | 492 | 399 | 2043 | 453 | 1590 | 4872 | 1380 | 3492 | 1003 | 521 | 482 | الاجمالي |
| 2234 | 991 | 1243 | - | - | - | 418 | 244 | 174 | - | - | - | 1282 | 429 | 853 | 534 | 318 | 216 | القاهرة |
| 1944 | 581 | 1363 | 501 | 98 | 403 | - | - | - | - | - | - | 1398 | 465 | 933 | 45 | 18 | 27 | الاسكندرية |
| 67 | 33 | 34 | - | - | - | 67 | 33 | 34 | - | - | - | - | - | - | - | - | - | الدقهلية |
| 1757 | 366 | 1391 | - | - | - | - | - | - | 1757 | 366 | 1391 | - | - | - | - | - | - | القليوبية |
| 265 | 64 | 201 | - | - | - | - | - | - | - | - | - | 265 | 64 | 201 | - | - | - | الإسماعيلية |
| 1972 | 649 | 1323 | - | - | - | 406 | 215 | 191 | - | - | - | 1142 | 249 | 893 | 424 | 185 | 239 | الجيزة |
| 286 | 87 | 199 | - | - | - | - | - | - | 286 | 87 | 199 | - | - | - | - | - | - | أسيوط |
| 570 | 113 | 457 | - | - | - | - | - | - | - | - | - | 570 | 113 | 457 | - | - | - | الاقصر |
| 115 | 35 | 80 | - | - | - | - | - | - | - | - | - | 115 | 35 | 80 | - | - | - | البحر الأحمر |
| 33 | 10 | 23 | - | - | - | - | - | - | - | - | - | 33 | 10 | 23 | - | - | - | شمال سيناء |
| 67 | 15 | 52 | - | - | - | - | - | - | - | - | - | 67 | 15 | 52 | - | - | - | جنوب سيناء |

جدول رقم (125) إجمالي خريجي المعاهد العليا الهندسية وفقاً للتخصص والنوع عام 2016

| النسب | | | الأعداد | | | | | | البيان التخصص | |
|-------|--------|--------|----------|--------|------|------|--------|------|------------------|------------------------------|
| جملة | وافدون | مصريون | الإجمالي | وافدون | | | مصريون | | | |
| | | | | جملة | إناث | ذكور | جملة | إناث | | ذكور |
| 100 | 0.2 | 99.8 | 16306 | 32 | - | 32 | 16274 | 3064 | 13210 | الإجمالي |
| 9.8 | 0.5 | 99.5 | 1606 | 8 | - | 8 | 1598 | 672 | 926 | هندسة معمارية |
| 1.1 | - | 100 | 179 | - | - | - | 179 | 3 | 176 | هندسة ميكانيكا قوى |
| 29.6 | 0.2 | 99.8 | 4825 | 11 | - | 11 | 4814 | 461 | 4353 | هندسة مدنية |
| 2.8 | 0.2 | 99.8 | 455 | 1 | - | 1 | 454 | 32 | 422 | هندسة ميكانيكية |
| 2.3 | 1.1 | 98.9 | 374 | 4 | - | 4 | 370 | 68 | 302 | هندسة كهربائية |
| 3.3 | 0.2 | 99.8 | 544 | 1 | - | 1 | 543 | 63 | 480 | هندسة قوى وآلات كهربائية |
| 1.7 | 0.4 | 99.6 | 274 | 1 | - | 1 | 273 | 89 | 184 | هندسة حاسبات ونظم |
| 9.0 | 0.1 | 99.9 | 1461 | 1 | - | 1 | 1460 | 371 | 1089 | هندسة الكترولنيات وإتصالات |
| 0.7 | - | 100 | 122 | - | - | - | 122 | 38 | 84 | هندسة كيميائية |
| 0.4 | - | 100 | 58 | - | - | - | 58 | 1 | 57 | هندسة طيران |
| 0.5 | 1.2 | 98.8 | 83 | 1 | - | 1 | 82 | 29 | 53 | هندسة حيوية وطبية |
| 0.2 | - | 100 | 38 | - | - | - | 38 | - | 38 | هندسة ميكانيكا سيارات |
| 0.4 | - | 100 | 65 | - | - | - | 65 | 9 | 56 | هندسة تكنولوجيا البصريات |
| 0.9 | - | 100 | 145 | - | - | - | 145 | 7 | 138 | هندسة تصنيع وتكنولوجيا إنتاج |
| 1.9 | - | 100 | 310 | - | - | - | 310 | 121 | 189 | هندسة إتصالات كهربائية |

جدول رقم (125) إجمالي خريجي المعاهد العليا الهندسية وفقاً للتخصص والنوع عام 2016

| النسب | | | الأعداد | | | | | | البيان التخصص | |
|-------|--------|--------|----------|--------|------|------|--------|------|------------------|---|
| جملة | وافدون | مصريون | الإجمالي | وافدون | | | مصريون | | | |
| | | | | جملة | إناث | ذكور | جملة | إناث | | ذكور |
| 0.1 | - | 100 | 18 | - | - | - | 18 | 3 | 15 | هندسة الترميم والحفاظ على المباني الاثرية |
| 21.3 | - | 100 | 3470 | - | - | - | 3470 | 753 | 2717 | رقابة جودة |
| 0.8 | 0.7 | 99.3 | 136 | 1 | - | 1 | 135 | 8 | 127 | هندسة أشغال عامة |
| 0.3 | - | 100 | 47 | - | - | - | 47 | - | 47 | هندسة تكنولوجيا طباعة |
| 12.9 | 0.1 | 99.9 | 2096 | 3 | - | 3 | 2093 | 336 | 1757 | هندسة إنشاءات وتشبيد |

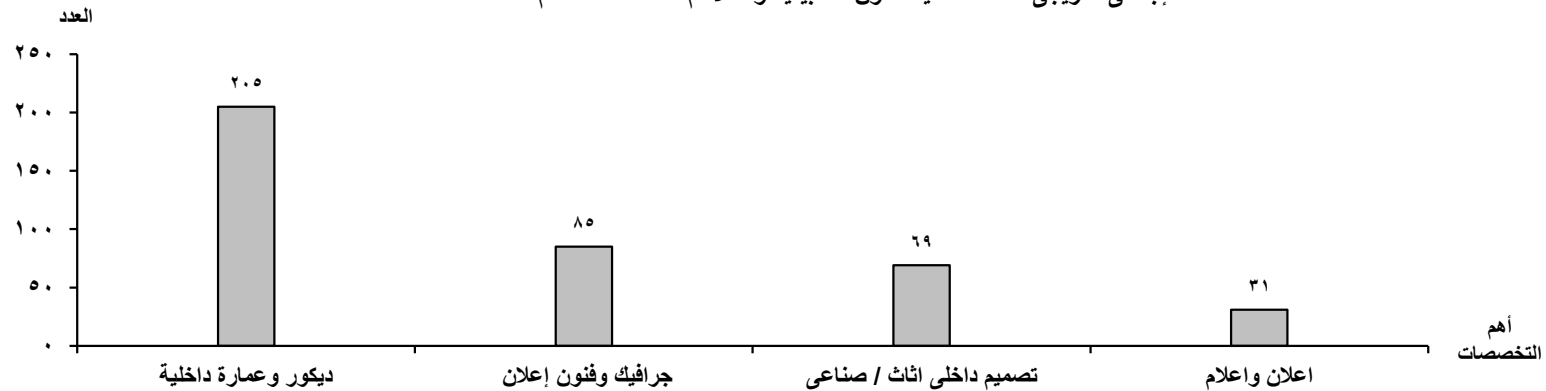
إجمالي خريجي أهم المعاهد العليا الهندسية وفقاً للتخصص والنوع عام ٢٠١٦



جدول رقم (126) إجمالي خريجي المعاهد العليا للفنون التطبيقية وفقاً للتخصص والنوع عام 2016

| النسب | | | الأعداد | | | البيان |
|-------|------|------|---------|------|------|---------------------------|
| جملة | إناث | ذكور | جملة | إناث | ذكور | |
| 100 | 52.2 | 47.8 | 454 | 237 | 217 | الإجمالي |
| 3.5 | 87.5 | 12.5 | 16 | 14 | 2 | زخرفة |
| 4.2 | 63.2 | 36.8 | 19 | 12 | 7 | طباعة منسوجات / صباغة |
| 2.6 | 16.7 | 83.3 | 12 | 2 | 10 | تصوير سينمائي / فوتوغرافي |
| 15.2 | 39.1 | 60.9 | 69 | 27 | 42 | تصميم داخلي اثاث / صناعي |
| 45.2 | 53.7 | 46.3 | 205 | 110 | 95 | ديكور وعمارة داخلية |
| 18.7 | 43.5 | 56.5 | 85 | 37 | 48 | جرافيك وفنون إعلان |
| 2.0 | 88.9 | 11.1 | 9 | 8 | 1 | موضة |
| 6.8 | 64.5 | 35.5 | 31 | 20 | 11 | اعلان واعلام |
| 1.8 | 87.5 | 12.5 | 8 | 7 | 1 | ملابس جاهزة / غزل ونسيج |

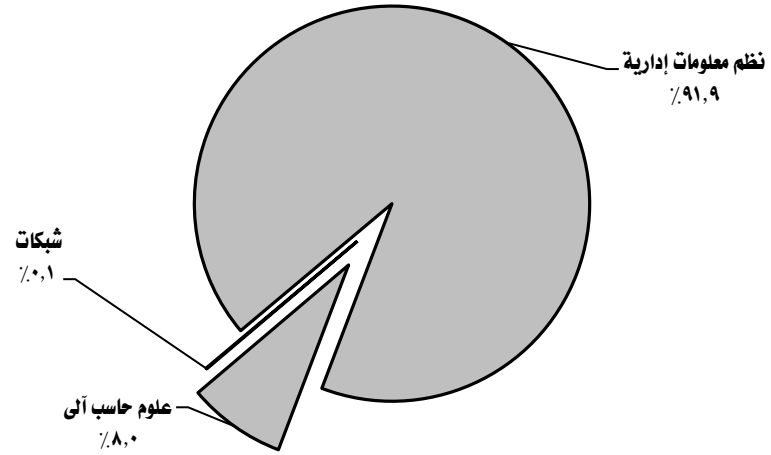
إجمالي خريجي المعاهد العليا للفنون التطبيقية وفقاً لأهم التخصصات عام ٢٠١٦



جدول رقم (127) إجمالي خريجي المعاهد العليا للحاسب الآلي وفقاً للتخصص والنوع عام 2016

| النسب | | | الأعداد | | | | | | | البيان التخصص |
|-------|--------|--------|----------|--------|------|------|--------|------|-------|--------------------|
| جملة | وافدون | مصريون | الإجمالي | وافدون | | | مصريون | | | |
| | | | | جملة | إناث | ذكور | جملة | إناث | ذكور | |
| 100 | 0.4 | 99.6 | 19121 | 73 | 7 | 66 | 19048 | 4617 | 14431 | الإجمالي |
| 91.9 | 0.4 | 99.6 | 17572 | 73 | 7 | 66 | 17499 | 4258 | 13241 | نظم معلومات إدارية |
| 8.0 | - | 100 | 1535 | - | - | - | 1535 | 354 | 1181 | علوم حاسب آلي |
| 0.1 | - | 100 | 14 | - | - | - | 14 | 5 | 9 | شبكات |

إجمالي خريجي المعاهد العليا للحاسب الآلي وفقاً للتخصص عام ٢٠١٦



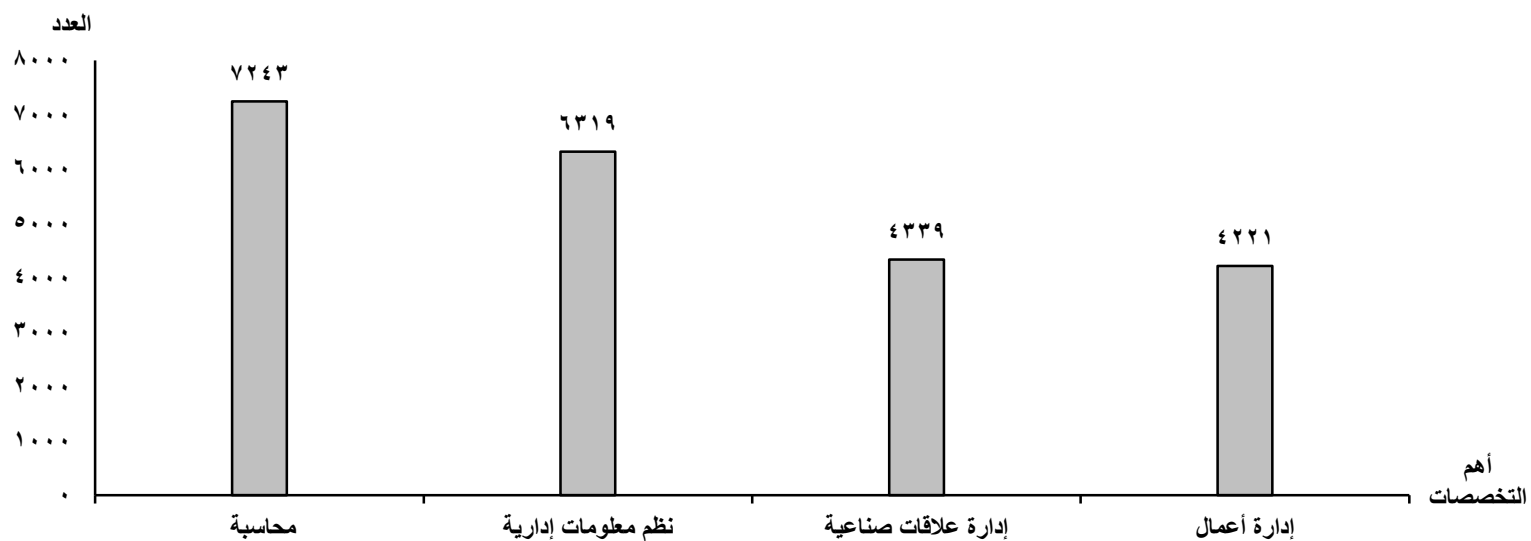
تابع جدول رقم (128) إجمالي خريجي المعاهد العليا التجارية وفقاً للتخصص والنوع عام 2016

| النسب | | | الأعداد | | | | | | | البيان |
|-------|--------|--------|----------|--------|------|------|--------|------|-------|----------------------------------|
| جملة | وافدون | مصريون | الإجمالي | وافدون | | | مصريون | | | |
| | | | | جملة | إناث | ذكور | جملة | إناث | ذكور | |
| 100 | 0.2 | 99.8 | 26733 | 66 | 23 | 43 | 26667 | 8483 | 18184 | الإجمالي |
| 27.1 | 0.4 | 99.6 | 7243 | 28 | 5 | 23 | 7215 | 2026 | 5189 | محاسبة |
| 15.8 | 0.4 | 99.6 | 4221 | 15 | 11 | 4 | 4206 | 1827 | 2379 | إدارة أعمال |
| 0.9 | 0.8 | 99.2 | 237 | 2 | 2 | - | 235 | 117 | 118 | اقتصاد |
| 2.5 | 0.1 | 99.9 | 669 | 1 | - | 1 | 668 | 180 | 488 | تجارة خارجية |
| 2.3 | - | 100 | 602 | - | - | - | 602 | 602 | - | سكرتارية / إدارة وسكرتارية |
| 2.5 | 0.6 | 99.4 | 672 | 4 | - | 4 | 668 | 139 | 529 | دراسات مصرفية / تمويل واستثمار |
| 23.6 | 0.2 | 99.8 | 6319 | 14 | 4 | 10 | 6305 | 1554 | 4751 | نظم معلومات إدارية |
| 1.2 | 0.3 | 99.7 | 327 | 1 | - | 1 | 326 | 128 | 198 | تسويق ومعاملات دولية |
| 0.2 | - | 100 | 61 | - | - | - | 61 | 27 | 34 | اقتصاد وتجارة خارجية ونظم جمركية |
| 0.1 | - | 100 | 29 | - | - | - | 29 | 2 | 27 | حاسب آلي / علوم حاسب |
| 0.8 | - | 100 | 215 | - | - | - | 215 | 82 | 133 | إدارة بنوك / أسواق مالية |
| 0.6 | - | 100 | 156 | - | - | - | 156 | 65 | 91 | تسويق وإعلان |

تابع جدول رقم (128) إجمالي خريجي المعاهد العليا التجارية وفقاً للتخصص والنوع عام 2016

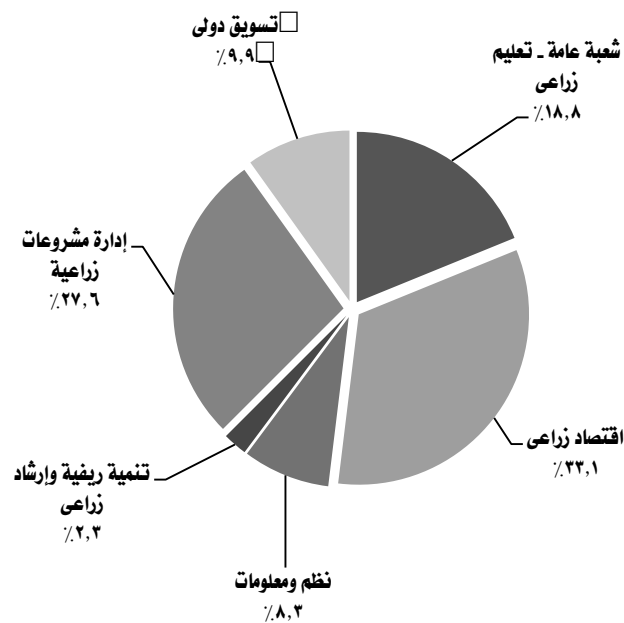
| النسب | | | الأعداد | | | | | | البيان | |
|-------|--------|--------|----------|--------|------|------|--------|------|--------|---------------------|
| جملة | وافدون | مصريون | الإجمالي | وافدون | | | مصريون | | | |
| | | | | جملة | إناث | ذكور | جملة | إناث | | ذكور |
| 16.2 | - | 100 | 4339 | - | - | - | 4339 | 1201 | 3138 | إدارة علاقات صناعية |
| 0.4 | - | 100 | 113 | - | - | - | 113 | 62 | 51 | علوم سياسية |
| 0.7 | - | 100 | 188 | - | - | - | 188 | 73 | 115 | علوم تجارية |
| 3.5 | - | 100 | 930 | - | - | - | 930 | 270 | 660 | علوم إدارية |
| 1.5 | 0.2 | 99.8 | 412 | 1 | 1 | - | 411 | 128 | 283 | إدارة ومحاسبة |

إجمالي خريجي المعاهد العليا التجارية وفقاً لأهم التخصصات عام ٢٠١٦



جدول رقم (129) إجمالي خريجي المعاهد العليا الزراعية وفقاً للتخصص والنوع عام 2016

التوزيع النسبي لإجمالي خريجي المعاهد العليا الزراعية وفقاً للتخصص
عام ٢٠١٦

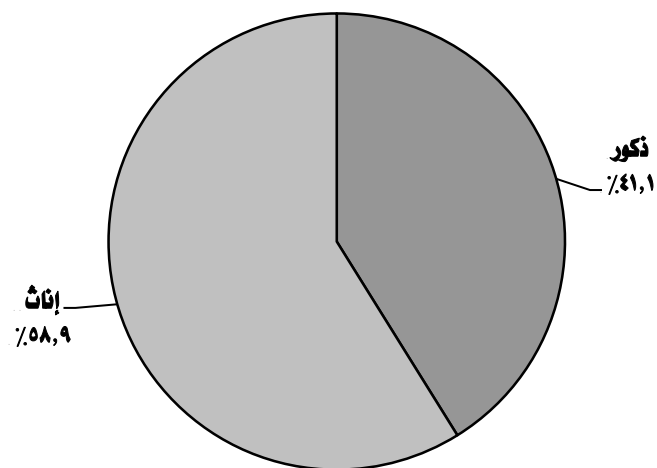


| التخصص | النسب | | | الأعداد | | | البيان |
|--------------------------|-------|------|------|---------|------|------|--------|
| | جملة | إناث | ذكور | جملة | إناث | ذكور | |
| الإجمالى | 100 | 22.2 | 77.8 | 2043 | 453 | 1590 | |
| شعبة عامة - تعليم زراعى | 18.8 | 44.9 | 55.1 | 385 | 173 | 212 | |
| اقتصاد زراعى | 33.1 | 14.2 | 85.8 | 676 | 96 | 580 | |
| نظم معلومات زراعية | 8.3 | 21.3 | 78.7 | 169 | 36 | 133 | |
| تنمية ريفية وإرشاد زراعى | 2.3 | 21.3 | 78.7 | 47 | 10 | 37 | |
| ادارة مشروعات زراعية | 27.6 | 14.7 | 85.3 | 564 | 83 | 481 | |
| تسويق دولى | 9.9 | 27.2 | 72.8 | 202 | 55 | 147 | |

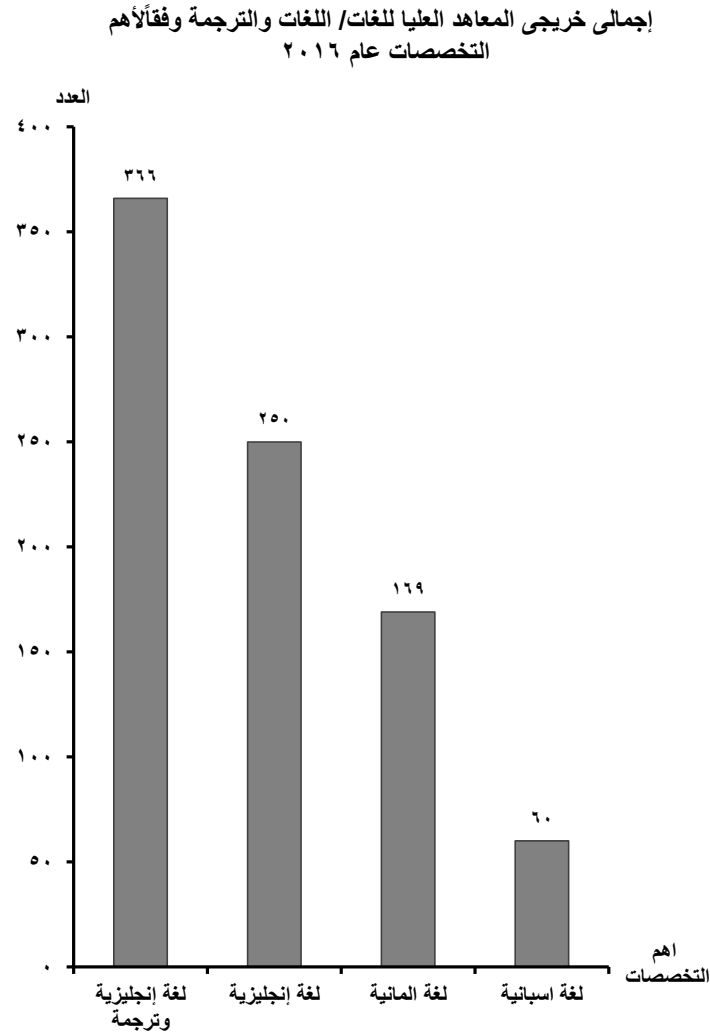
جدول رقم (130) إجمالي خريجي المعاهد العليا للخدمة الإجتماعية وفقاً للنوع عام 2016

| النسب | | | الأعداد | | | البيان |
|-------|------|------|---------|------|------|---------------|
| جملة | إناث | ذكور | جملة | اناث | ذكور | |
| 100 | 58.9 | 41.1 | 16318 | 9606 | 6712 | التخصص |
| | | | | | | خدمة إجتماعية |

التوزيع النسبي لخريجي المعاهد العليا للخدمة الإجتماعية وفقاً للنوع عام ٢٠١٦

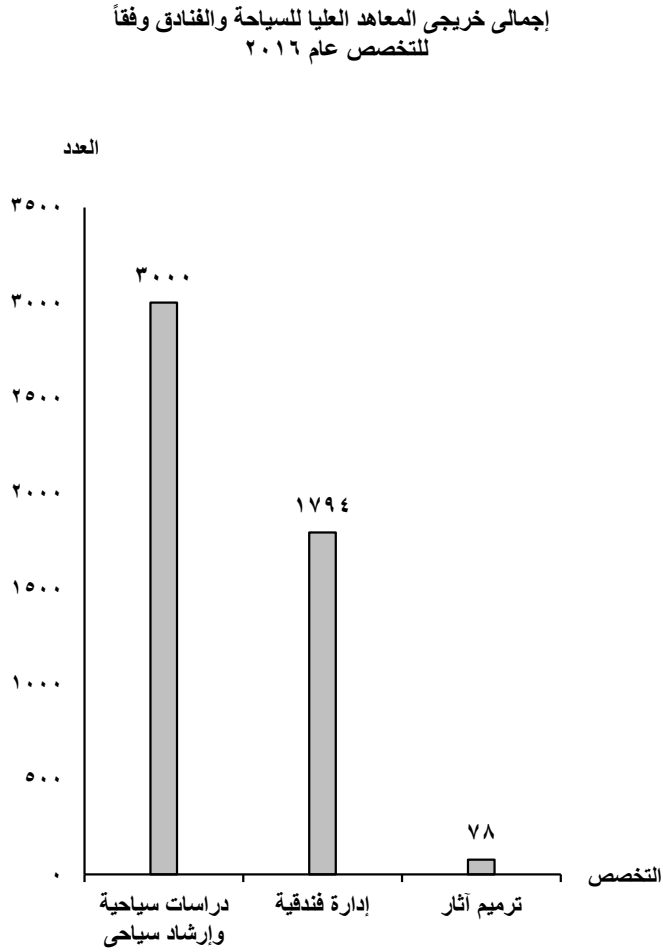


جدول رقم (131) إجمالي خريجي المعاهد العليا للغات/ اللغات والترجمة وفقاً للتخصص والنوع عام 2016



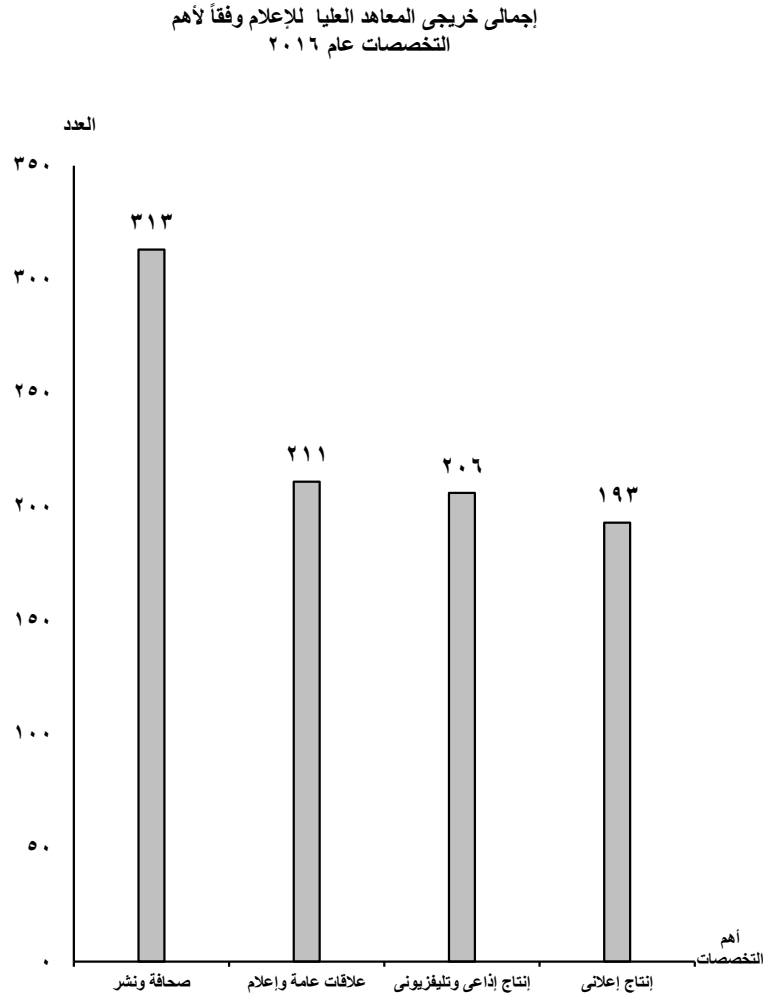
| النسب | الأعداد | | | | | | | | | البيان | |
|-------|---------|--------|--------|----------|--------|------|------|--------|------|--------|---------------------|
| | جملة | وافدون | مصريون | الإجمالي | وافدون | | | مصريون | | | |
| | | | | | جملة | إناث | ذكور | جملة | إناث | ذكور | التخصص |
| | 100 | 0.1 | 99.9 | 891 | 1 | 1 | - | 890 | 491 | 399 | الإجمالي |
| | 28.1 | - | 100 | 250 | - | - | - | 250 | 129 | 121 | لغة إنجليزية |
| | 19.0 | - | 100 | 169 | - | - | - | 169 | 86 | 83 | لغة ألمانية |
| | 3.6 | - | 100 | 32 | - | - | - | 32 | 21 | 11 | لغة فرنسية |
| | 6.7 | - | 100 | 60 | - | - | - | 60 | 30 | 30 | لغة إسبانية |
| | 41.1 | 0.3 | 99.7 | 366 | 1 | 1 | - | 365 | 215 | 150 | لغة إنجليزية وترجمة |
| | 1.6 | - | 100 | 14 | - | - | - | 14 | 10 | 4 | لغة صينية |

جدول رقم (132) إجمالي خريجي المعاهد العليا للسياحة والفنادق وفقاً للتخصص والنوع عام 2016



| النسب | الأعداد | | | | | | | | | البيان التخصص | |
|-------|---------|--------|--------|----------|--------|------|------|--------|------|------------------|----------------------------|
| | جملة | وافدون | مصريون | الإجمالي | وافدون | | | مصريون | | | |
| | | | | | جملة | إناث | ذكور | جملة | إناث | | ذكور |
| | 100 | = | 100 | 4872 | 1 | - | 1 | 4871 | 1380 | 3491 | الإجمالي |
| | 61.6 | = | 100 | 3000 | 1 | - | 1 | 2999 | 1146 | 1853 | دراسات سياحية وإرشاد سياحي |
| | 36.8 | - | 100 | 1794 | - | - | - | 1794 | 204 | 1590 | إدارة فندقية |
| | 1.6 | - | 100 | 78 | - | - | - | 78 | 30 | 48 | ترميم آثار |

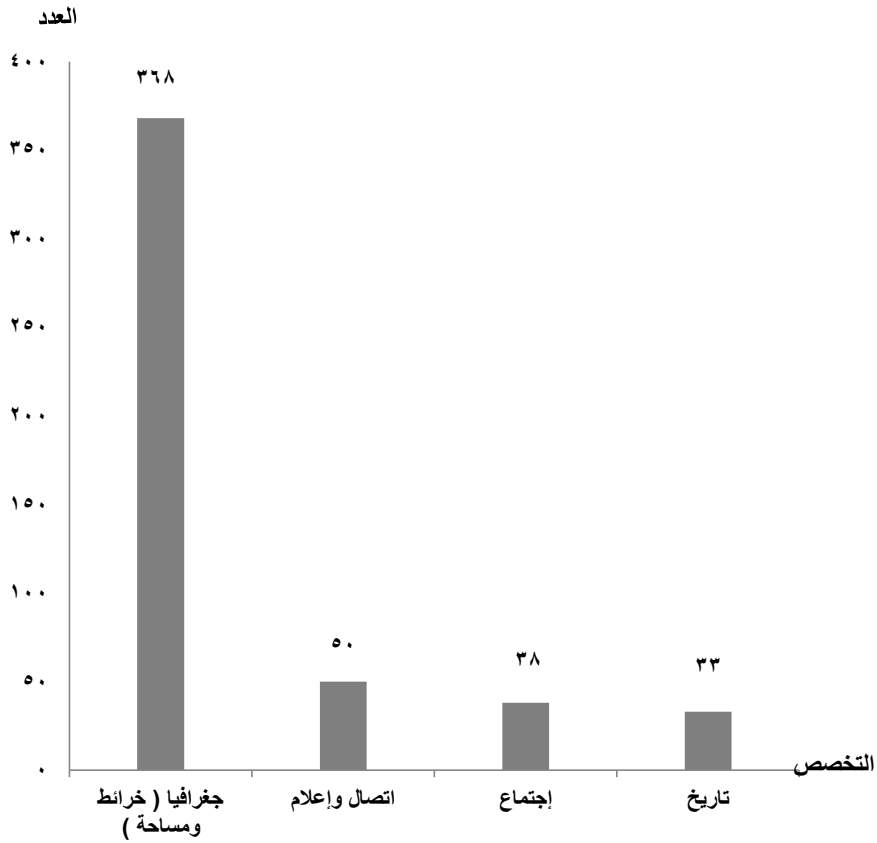
جدول رقم (133) إجمالي خريجي المعاهد العليا للإعلام وفقاً للتخصص والنوع عام 2016



| البيان | الأعداد | | | | | | | | | التخصص | |
|--------|---------|--------|--------|----------|--------|------|------|--------|------|--------|----------------------------|
| | النسب | | | الإجمالي | وافدون | | | مصريون | | | |
| | جملة | وافدون | مصريون | | جملة | إناث | ذكور | جملة | إناث | | ذكور |
| | 100 | 0.1 | 99.9 | 1003 | 1 | 1 | - | 1002 | 520 | 482 | الإجمالي |
| | 6.6 | - | 100 | 66 | - | - | - | 66 | 47 | 19 | تسويق أعلامي |
| | 21.0 | - | 100 | 211 | - | - | - | 211 | 104 | 107 | علاقات عامة وإعلام |
| | 20.5 | - | 100 | 206 | - | - | - | 206 | 100 | 106 | إنتاج إذاعي وتلفزيوني |
| | 31.2 | 0.3 | 99.7 | 313 | 1 | 1 | - | 312 | 151 | 161 | صحافة ونشر |
| | 0.8 | - | 100 | 8 | - | - | - | 8 | 3 | 5 | إنتاج سينمائي |
| | 19.2 | - | 100 | 193 | - | - | - | 193 | 113 | 80 | إنتاج إعلاني |
| | 0.6 | - | 100 | 6 | - | - | - | 6 | 2 | 4 | الوسائط المتعددة والإنترنت |

جدول رقم (134) إجمالي خريجي المعهد العالي للدراسات الأدبية بالأسكندرية وفقاً للتخصص والنوع عام 2016

إجمالي خريجي المعهد العالي للدراسات الأدبية بالأسكندرية وفقاً للتخصص عام 2016



| التخصص | النسب | | | الأعداد | | | البيان |
|------------------------|-------|------|------|---------|------|------|--------|
| | جملة | إناث | ذكور | جملة | إناث | ذكور | |
| الإجمالي | 100 | 19.6 | 80.4 | 501 | 98 | 403 | |
| اتصال وإعلام | 10.0 | 62.0 | 38.0 | 50 | 31 | 19 | |
| آثار مصرية | 1.2 | 16.7 | 83.3 | 6 | 1 | 5 | |
| إجتماع | 7.6 | 76.3 | 23.7 | 38 | 29 | 9 | |
| جغرافيا (خرائط ومساحة) | 73.5 | 4.3 | 95.7 | 368 | 16 | 352 | |
| جغرافيا (شعبة عامة) | 1.2 | 33.3 | 66.7 | 6 | 2 | 4 | |
| تاريخ | 6.6 | 57.6 | 42.4 | 33 | 19 | 14 | |

جدول رقم (135) إجمالي خريجي الأكاديمية العربية للعلوم والنقل البحري وفقا للمحافظة والنوع عام 2016

| الإجمالي العام | | | كلية اللغة والأعلام | | | كلية الحاسبات والمعلومات | | | كلية الإدارة | | | النقل الدولي | | | النقل البحري | | | الهندسة | | | البيان المحافظة |
|----------------|------|------|---------------------|------|------|--------------------------|------|------|--------------|------|------|--------------|------|------|--------------|------|------|---------|------|------|--------------------|
| جملة | إناث | ذكور | جملة | إناث | ذكور | جملة | إناث | ذكور | جملة | إناث | ذكور | جملة | إناث | ذكور | جملة | إناث | ذكور | جملة | إناث | ذكور | |
| 3634 | 960 | 2674 | 96 | 86 | 10 | 72 | 16 | 56 | 866 | 320 | 546 | 681 | 120 | 561 | 166 | 3 | 163 | 1753 | 415 | 1338 | الإجمالي |
| 1099 | 317 | 782 | 65 | 57 | 8 | 25 | 5 | 20 | 241 | 95 | 146 | 234 | 58 | 176 | - | - | - | 534 | 102 | 432 | القاهرة |
| 2225 | 585 | 1640 | 31 | 29 | 2 | 47 | 11 | 36 | 537 | 204 | 333 | 286 | 35 | 251 | 166 | 3 | 163 | 1158 | 303 | 855 | الاسكندرية |
| 60 | 20 | 40 | - | - | - | - | - | - | - | - | - | 60 | 20 | 40 | - | - | - | - | - | - | بور سعيد |
| 127 | 20 | 107 | - | - | - | - | - | - | 57 | 13 | 44 | 70 | 7 | 63 | - | - | - | - | - | - | الجيزة |
| 123 | 18 | 105 | - | - | - | - | - | - | 31 | 8 | 23 | 31 | - | 31 | - | - | - | 61 | 10 | 51 | أسوان |

0
0

جدول رقم (136) إجمالي خريجي كلية النقل البحري (الأكاديمية العربية للعلوم والتكنولوجيا والنقل البحري) وفقاً للتخصص والنوع عام 2016

| النسب | | | الأعداد | | | | | | البيان | التخصص | |
|-------|--------|--------|----------|--------|------|------|--------|------|--------|---------------------------|------|
| جملة | وافدون | مصريون | الإجمالي | وافدون | | | مصريون | | | | |
| | | | | جملة | إناث | ذكور | جملة | إناث | | | ذكور |
| 100 | 51.2 | 48.8 | 166 | 85 | 3 | 82 | 81 | - | 81 | الإجمالي | |
| 63.3 | 49.5 | 50.5 | 105 | 52 | - | 52 | 53 | - | 53 | تكنولوجيا الملاحة البحرية | |
| 29.5 | 55.1 | 44.9 | 49 | 27 | 3 | 24 | 22 | - | 22 | تكنولوجيا الهندسة البحرية | |
| 7.2 | 50.0 | 50.0 | 12 | 6 | - | 6 | 6 | - | 6 | نظم تشغيل موانئ | |

جدول رقم (137) إجمالي خريجي كلية الهندسة (الأكاديمية العربية للعلوم والتكنولوجيا والنقل البحري) وفقاً للتخصص والنوع عام 2016

| النسب | | | الأعداد | | | | | | البيان | التخصص | |
|-------|--------|--------|----------|--------|------|------|--------|------|--------|-----------------------------|------|
| جملة | وافدون | مصريون | الإجمالي | وافدون | | | مصريون | | | | |
| | | | | جملة | إناث | ذكور | جملة | إناث | | | ذكور |
| 100 | 7.0 | 93.0 | 1753 | 122 | 13 | 109 | 1631 | 402 | 1229 | الإجمالي | |
| 23.7 | 2.4 | 97.6 | 415 | 10 | 2 | 8 | 405 | 253 | 152 | هندسة معمارية | |
| 17.3 | 8.9 | 91.1 | 303 | 27 | - | 27 | 276 | 20 | 256 | هندسة تشييد وبناء | |
| 22.9 | 1.7 | 98.3 | 402 | 7 | - | 7 | 395 | 11 | 384 | هندسة ميكانيكية | |
| 11.0 | 8.3 | 91.7 | 192 | 16 | - | 16 | 176 | 16 | 160 | هندسة كهربائية وتحكم | |
| 6.9 | 35.5 | 64.5 | 121 | 43 | 11 | 32 | 78 | 22 | 56 | هندسة حاسبات | |
| 1.6 | 3.6 | 96.4 | 28 | 1 | - | 1 | 27 | 9 | 18 | هندسة تصنيع وتكنولوجيا | |
| 14.3 | 4.8 | 95.2 | 250 | 12 | - | 12 | 238 | 70 | 168 | هندسة الإلكترونيات واتصالات | |
| 2.4 | 14.3 | 85.7 | 42 | 6 | - | 6 | 36 | 1 | 35 | هندسة بحرية | |

جدول رقم (138) إجمالي خريجي كلية النقل الدولي (الأكاديمية العربية للعلوم والتكنولوجيا والنقل البحري) وفقاً للتخصص والنوع عام 2016

| النسب | | | الأعداد | | | | | | البيان التخصص | |
|-------|--------|--------|----------|--------|------|------|--------|------|------------------|----------------------------|
| جملة | وافدون | مصريون | الإجمالي | وافدون | | | مصريون | | | |
| | | | | جملة | إناث | ذكور | جملة | إناث | | ذكور |
| 100 | 30.4 | 69.6 | 681 | 207 | 27 | 180 | 474 | 93 | 381 | الإجمالي |
| 26.1 | 10.7 | 89.3 | 178 | 19 | 1 | 18 | 159 | 33 | 126 | إدارة سلاسل الإمداد |
| 44.9 | 5.6 | 94.4 | 306 | 17 | 4 | 13 | 289 | 53 | 236 | إدارة لوجيستات نقل |
| 9.0 | 100 | - | 61 | 61 | 13 | 48 | - | - | - | إدارة نقل دولي |
| 0.9 | - | 100 | 6 | - | - | - | 6 | 1 | 5 | تكنولوجيا النقل الدولي |
| 19.1 | 84.6 | 15.4 | 130 | 110 | 9 | 101 | 20 | 6 | 14 | إدارة لوجيستات تجارة دولية |

جدول رقم (139) إجمالي خريجي كلية الحاسبات والمعلومات (الأكاديمية العربية للعلوم والتكنولوجيا والنقل البحري) وفقاً للتخصص والنوع عام 2016

| النسب | | | الأعداد | | | | | | البيان التخصص | |
|-------|--------|--------|----------|--------|------|------|--------|------|------------------|--------------------|
| جملة | وافدون | مصريون | الإجمالي | وافدون | | | مصريون | | | |
| | | | | جملة | إناث | ذكور | جملة | إناث | | ذكور |
| 100 | 16.7 | 83.3 | 72 | 12 | 1 | 11 | 60 | 15 | 45 | الإجمالي |
| 22.2 | 25.0 | 75.0 | 16 | 4 | - | 4 | 12 | 4 | 8 | هندسة برمجيات |
| 13.9 | 10.0 | 90.0 | 10 | 1 | 1 | - | 9 | 3 | 6 | نظم معلومات إدارية |
| 52.8 | 18.4 | 81.6 | 38 | 7 | - | 7 | 31 | 4 | 27 | علوم الحاسب |
| 11.1 | - | 100 | 8 | - | - | - | 8 | 4 | 4 | وسائط متعددة |

جدول رقم (140) إجمالى خريجي كلية الإدارة (الأكاديمية العربية للعلوم والتكنولوجيا والنقل البحري) وفقاً للتخصص والنوع عام 2016

| النسب | | | الأعداد | | | | | | | البيان | التخصص |
|-------|--------|--------|----------|--------|------|------|--------|------|------|---|--------|
| جملة | وافدون | مصريون | الإجمالى | وافدون | | | مصريون | | | | |
| | | | | جملة | إناث | ذكور | جملة | إناث | ذكور | | |
| 100 | 27.4 | 72.6 | 866 | 237 | 59 | 178 | 629 | 261 | 368 | الإجمالى العام | |
| 98.5 | 27.8 | 72.2 | 853 | 237 | 59 | 178 | 616 | 259 | 357 | إجمالى شعبة إدارة | |
| 1.5 | - | 100 | 13 | - | - | - | 13 | 2 | 11 | إجمالى شعبة سياحة وفنادق | |
| | | | | | | | | | | <u>كلية الإدارة (شعبة إدارة)</u> | |
| 38.2 | 11.2 | 88.8 | 331 | 37 | 14 | 23 | 294 | 108 | 186 | إدارة مالية ومحاسبة | |
| 3.5 | 23.3 | 76.7 | 30 | 7 | 2 | 5 | 23 | 3 | 20 | نظم معلومات إدارية | |
| 12.4 | 57.0 | 43.0 | 107 | 61 | 28 | 33 | 46 | 26 | 20 | إدارة أعمال | |
| 0.5 | 25.0 | 75.0 | 4 | 1 | 1 | - | 3 | 2 | 1 | إدارة الكترونية | |
| 26.8 | 15.9 | 84.1 | 232 | 37 | 8 | 29 | 195 | 81 | 114 | إدارة أعمال وتسويق | |
| 2.3 | - | 100 | 20 | - | - | - | 20 | 8 | 12 | تجارة الكترونية | |
| 10.9 | 100 | - | 94 | 94 | 6 | 88 | - | - | - | إدارة مالية | |
| 4.0 | - | 100 | 35 | - | - | - | 35 | 31 | 4 | إدارة إعلام | |
| | | | | | | | | | | <u>كلية الإدارة (شعبة سياحة وفنادق)</u> | |
| 1.2 | - | 100 | 10 | - | - | - | 10 | 2 | 8 | دراسات سياحية | |
| 0.3 | - | 100 | 3 | - | - | - | 3 | - | 3 | دراسات فندقية | |

جدول رقم (141) إجمالي خريجي كلية اللغة والاعلام (الأكاديمية العربية للعلوم والتكنولوجيا والنقل البحري) وفقاً للتخصص والنوع عام 2016

| النسب | | | الأعداد | | | | | | | البيان | التخصص |
|-------|--------|--------|----------|--------|------|------|--------|------|------|-------------------------------------|--------|
| جملة | وافدون | مصريون | الإجمالي | وافدون | | | مصريون | | | | |
| | | | | جملة | إناث | ذكور | جملة | إناث | ذكور | | |
| 100 | 6.3 | 93.8 | 96 | 6 | 6 | - | 90 | 80 | 10 | الإجمالي العام | |
| 72.9 | 7.1 | 92.9 | 70 | 5 | 5 | - | 65 | 57 | 8 | كلية اللغة والاعلام (شعبة اعلام) | |
| 27.1 | 3.8 | 96.2 | 26 | 1 | 1 | - | 25 | 23 | 2 | (شعبة لغات وترجمة) | |

جدول رقم (142) إجمالي خريجي المعهد العالي للسينما وفقاً للتخصص والنوع عام 2016

| النسب | | | الأعداد | | | البيان |
|-------|------|------|---------|------|------|--|
| جملة | إناث | ذكور | جملة | إناث | ذكور | |
| 100 | 28.3 | 71.7 | 60 | 17 | 43 | الإجمالي |
| 8.3 | 60.0 | 40.0 | 5 | 3 | 2 | سيناريو |
| 26.7 | 12.5 | 87.5 | 16 | 2 | 14 | إنتاج وإخراج |
| 5.0 | 100 | - | 3 | 3 | - | ديكور (هندسة مناظر) |
| 45.0 | 29.6 | 70.4 | 27 | 8 | 19 | إدارة سينمائية / مونتاج صوت ورسوم متحركة |
| 15.0 | 11.1 | 88.9 | 9 | 1 | 8 | تصوير |

جدول رقم (143) إجمالي خريجي المعهد العالي للفنون المسرحية وفقاً للتخصص والنوع عام 2016

| النسب | | | الأعداد | | | البيان |
|-------|------|------|---------|------|------|----------------|
| جملة | إناث | ذكور | جملة | إناث | ذكور | |
| 100 | 57.7 | 42.3 | 97 | 56 | 41 | الإجمالي |
| 54.6 | 49.1 | 50.9 | 53 | 26 | 27 | تمثيل وإخراج |
| 30.9 | 76.7 | 23.3 | 30 | 23 | 7 | ديكور مسرحي |
| 14.4 | 50.0 | 50.0 | 14 | 7 | 7 | نقد وبحوث فنية |

جدول رقم (144) إجمالي خريجي المعهد العالي للموسيقى العربية وفقاً للتخصص والنوع عام 2016

| النسب | | | الأعداد | | | البيان التخصص |
|-------|------|------|---------|------|------|------------------|
| جملة | إناث | ذكور | جملة | إناث | ذكور | |
| 100 | 28.6 | 71.4 | 28 | 8 | 20 | الإجمالي |
| 21.4 | 33.3 | 66.7 | 6 | 2 | 4 | غناء |
| 67.9 | 26.3 | 73.7 | 19 | 5 | 14 | آلات |
| 10.7 | 33.3 | 66.7 | 3 | 1 | 2 | تأليف |

جدول رقم (145) إجمالي خريجي المعهد العالي للموسيقى (الكونسرفتوار) وفقاً للتخصص والنوع عام 2016

| النسب | | | الأعداد | | | البيان التخصص |
|-------|------|------|---------|------|------|------------------|
| جملة | إناث | ذكور | جملة | إناث | ذكور | |
| 95 | 60.0 | 40.0 | 20 | 12 | 8 | الإجمالي |
| 45.0 | 88.9 | 11.1 | 9 | 8 | 1 | آلات نفخ |
| 5.0 | 100 | - | 1 | 1 | - | غناء |
| 5.0 | 100 | - | 1 | 1 | - | بيانو |
| 40.0 | 25.0 | 75.0 | 8 | 2 | 6 | وتريات |
| 5.0 | - | 100 | 1 | - | 1 | تأليف وقيادة |

جدول رقم (146) إجمالي خريجي المعهد العالي للبالية وفقاً للتخصص والنوع عام 2016

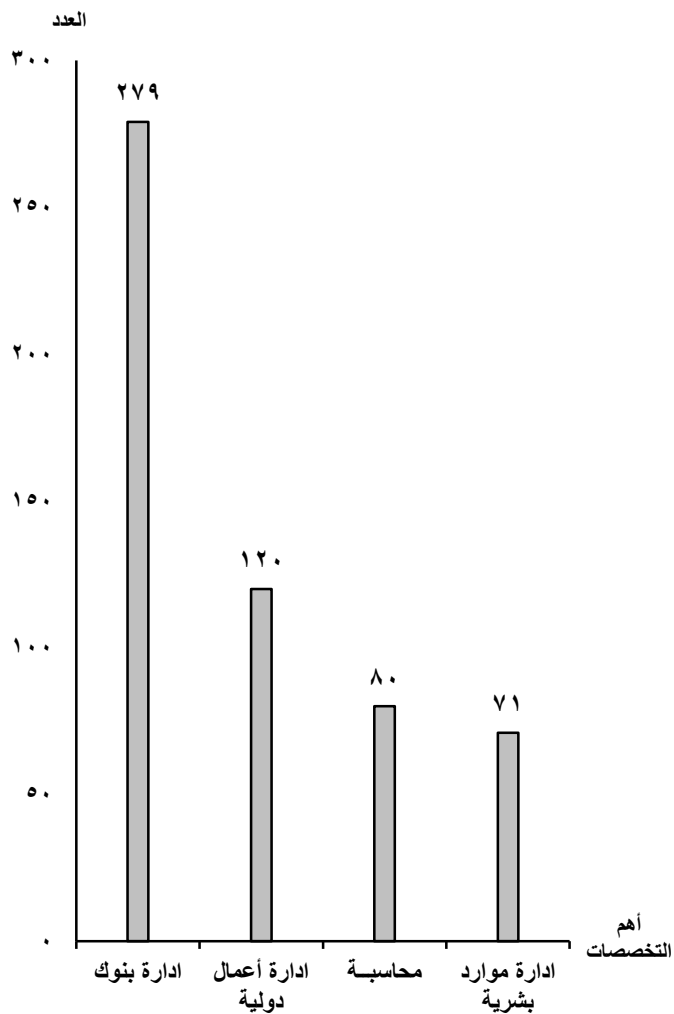
| النسب | | | الأعداد | | | البيان التخصص |
|-------|------|------|---------|------|------|------------------|
| جملة | إناث | ذكور | جملة | إناث | ذكور | |
| 100 | 33.3 | 66.7 | 3 | 1 | 2 | بالية |

جدول رقم (147) إجمالي خريجي المعهد العالي للفنون الشعبية وفقاً للتخصص والنوع عام 2016

| النسب | | | الأعداد | | | البيان التخصص |
|-------|------|------|---------|------|------|------------------|
| جملة | إناث | ذكور | جملة | إناث | ذكور | |
| 100 | - | 100 | 2 | - | 2 | فنون شعبية |

جدول رقم (148) إجمالي خريجي (أكاديمية السادات للعلوم الإدارية) كلية الادارة وفقاً للتخصص والنوع عام 2016

إجمالي خريجي (أكاديمية السادات للعلوم الإدارية)
كلية الادارة وفقاً لأهم التخصصات عام ٢٠١٦

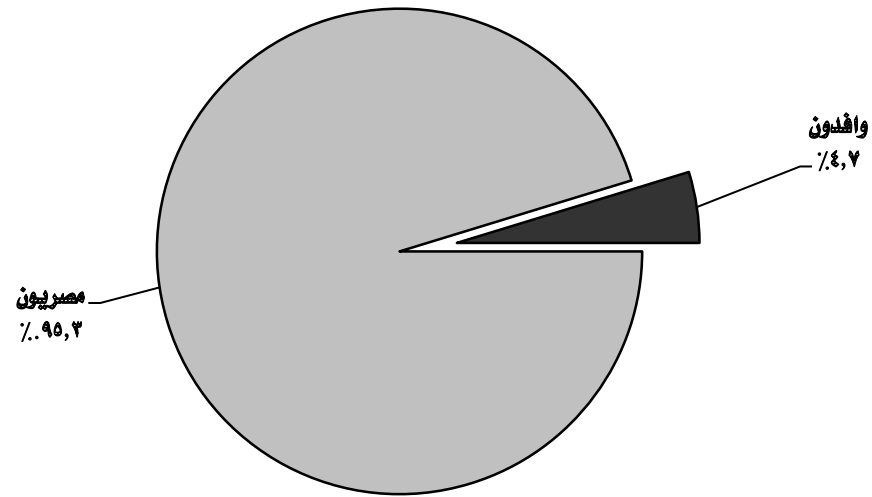


| التخصص | النسب | | | الأعداد | | | البيان |
|--------------------------------|-------|------|------|---------|------|------|--------|
| | جملة | إناث | ذكور | جملة | إناث | ذكور | |
| الإجمالي | 100 | 52.2 | 47.8 | 649 | 339 | 310 | |
| محاسبة | 12.3 | 48.8 | 51.2 | 80 | 39 | 41 | |
| دراسات مصرفية / تمويل واستثمار | 5.2 | 61.8 | 38.2 | 34 | 21 | 13 | |
| نظم معلومات إدارية | 6.3 | 51.2 | 48.8 | 41 | 21 | 20 | |
| ادارة منشآت بتروولية | 1.1 | 42.9 | 57.1 | 7 | 3 | 4 | |
| ادارة أعمال دولية | 18.5 | 48.3 | 51.7 | 120 | 58 | 62 | |
| ادارة بنوك | 43.0 | 50.2 | 49.8 | 279 | 140 | 139 | |
| ادارة موارد بشرية | 10.9 | 71.8 | 28.2 | 71 | 51 | 20 | |
| تسويق ومعاملات دولية | 2.3 | 40.0 | 60.0 | 15 | 6 | 9 | |
| اقتصاد | 0.3 | - | 100 | 2 | - | 2 | |

جدول رقم (149) إجمالي خريجي أكاديمية الأمن (كلية الشرطة) مصريين - وافدين وفقاً للتخصص عام 2016

| النسب | | | الأعداد | | | البيان |
|-------|--------|--------|---------|--------|--------|------------|
| جملة | وافدون | مصريون | جملة | وافدون | مصريون | |
| 100 | 4.7 | 95.3 | 1524 | 72 | 1452 | حقوق وشرطة |

التوزيع النسبي لخريجي أكاديمية الأمن (كلية الشرطة) (مصريون - وافدون) عام 2016



جدول رقم (150) اجمالي خريجي المعاهد الفنية وفقاً للمحافظة والنوع عام 2016

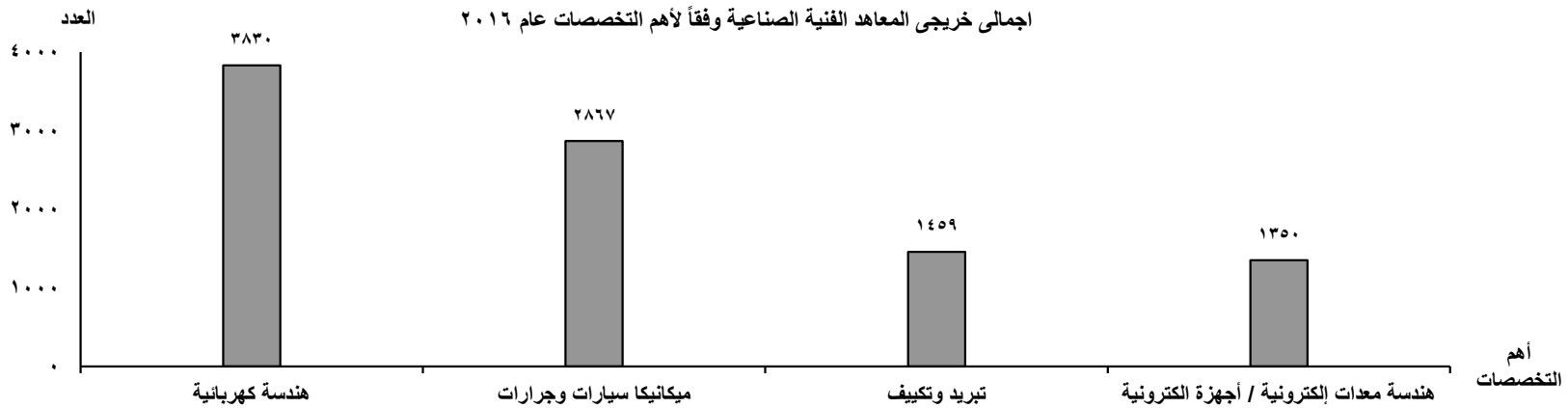
| الإجمالي العام | | | تمريض | | | أزهري | | | سياحة وفنادق | | | خدمة اجتماعية | | | صحي | | | تجارى | | | صناعى | | | البيان | |
|----------------|-------|-------|-------|------|------|-------|------|------|--------------|------|------|---------------|------|------|-------|-------|------|-------|------|------|-------|------|-------|-------------|--------------|
| جملة | إناث | ذكور | جملة | إناث | ذكور | جملة | إناث | ذكور | جملة | إناث | ذكور | جملة | إناث | ذكور | جملة | إناث | ذكور | جملة | إناث | ذكور | جملة | إناث | ذكور | المحافظة | |
| 52376 | 26517 | 25859 | 2513 | 1576 | 937 | 539 | - | 539 | 815 | 256 | 559 | 1400 | 755 | 645 | 13525 | 10155 | 3370 | 16021 | 8625 | 7396 | 17563 | 5150 | 12413 | الاجمالي | |
| 10945 | 4670 | 6275 | 203 | 96 | 107 | 342 | - | 342 | 306 | 122 | 184 | 189 | 189 | - | - | - | - | 4246 | 2538 | 1708 | 5659 | 1725 | 3934 | القاهرة | |
| 5624 | 3060 | 2564 | 226 | 132 | 94 | - | - | - | 240 | 84 | 156 | 224 | 224 | - | 1778 | 1402 | 376 | 1086 | 454 | 632 | 2070 | 764 | 1306 | الإسكندرية | |
| 1391 | 701 | 690 | - | - | - | - | - | - | 62 | 17 | 45 | - | - | - | 608 | 435 | 173 | 226 | 85 | 141 | 495 | 164 | 331 | بورسعيد | |
| 2176 | 1257 | 919 | - | - | - | - | - | - | - | - | - | - | - | - | - | - | - | 2176 | 1257 | 919 | - | - | - | السويس | |
| 842 | 191 | 651 | - | - | - | - | - | - | - | - | - | - | - | - | - | - | - | 351 | 152 | 199 | 491 | 39 | 452 | دمياط | |
| 2105 | 1255 | 850 | - | - | - | - | - | - | - | - | - | - | - | - | 1150 | 960 | 190 | 673 | 245 | 428 | 282 | 50 | 232 | الدقهلية | |
| 4342 | 2465 | 1877 | 212 | 211 | 1 | - | - | - | - | - | - | - | - | - | 964 | 681 | 283 | 1349 | 837 | 512 | 1817 | 736 | 1081 | الشرقية | |
| 2321 | 1490 | 831 | 257 | 174 | 83 | - | - | - | - | - | - | - | - | - | 1215 | 916 | 299 | 253 | 164 | 89 | 596 | 236 | 360 | القليوبية | |
| 1124 | 303 | 821 | - | - | - | - | - | - | - | - | - | 417 | 125 | 292 | - | - | - | 377 | 138 | 239 | 330 | 40 | 290 | كفر الشيخ | |
| 4299 | 2169 | 2130 | 303 | 227 | 76 | 73 | - | 73 | - | - | - | - | - | - | 1432 | 1110 | 322 | 745 | 397 | 348 | 1746 | 435 | 1311 | الغربية | |
| 1089 | 479 | 610 | 328 | 217 | 111 | - | - | - | - | - | - | - | - | - | - | - | - | 258 | 122 | 136 | 503 | 140 | 363 | المنوفية | |
| 331 | 220 | 111 | - | - | - | - | - | - | - | - | - | - | - | - | - | - | - | 331 | 220 | 111 | - | - | - | البحيرة | |
| 1430 | 589 | 841 | 75 | 24 | 51 | - | - | - | - | - | - | - | - | - | 474 | 322 | 152 | 349 | 140 | 209 | 532 | 103 | 429 | الإسماعيلية | |
| 2362 | 1668 | 694 | - | - | - | - | - | - | - | - | - | - | - | - | 2362 | 1668 | 694 | - | - | - | - | - | - | - | الجيزة |
| 2431 | 1466 | 965 | 2 | 2 | - | - | - | - | - | - | - | - | - | - | 1095 | 880 | 215 | 828 | 424 | 404 | 506 | 160 | 346 | بنى سويف | |
| 226 | 102 | 124 | 226 | 102 | 124 | - | - | - | - | - | - | - | - | - | - | - | - | - | - | - | - | - | - | - | الفيوم |
| 153 | 102 | 51 | 153 | 102 | 51 | - | - | - | - | - | - | - | - | - | - | - | - | - | - | - | - | - | - | - | المنيا |
| 2848 | 1439 | 1409 | 240 | 166 | 74 | 51 | - | 51 | - | - | - | - | - | - | 1037 | 681 | 356 | 1102 | 535 | 567 | 418 | 57 | 361 | أسيوط | |
| 2033 | 1384 | 649 | 98 | 45 | 53 | - | - | - | - | - | - | 258 | 105 | 153 | 941 | 785 | 156 | 441 | 313 | 128 | 295 | 136 | 159 | سوهاج | |
| 1556 | 556 | 1000 | 46 | 17 | 29 | 73 | - | 73 | 47 | 14 | 33 | 139 | 63 | 76 | - | - | - | 574 | 339 | 235 | 677 | 123 | 554 | قنا | |
| 2265 | 807 | 1458 | 134 | 59 | 75 | - | - | - | - | - | - | 173 | 49 | 124 | 469 | 315 | 154 | 605 | 234 | 371 | 884 | 150 | 734 | أسوان | |
| 298 | 90 | 208 | - | - | - | - | - | - | 160 | 19 | 141 | - | - | - | - | - | - | - | - | - | 138 | 71 | 67 | الاقصر | |
| 10 | 2 | 8 | 10 | 2 | 8 | - | - | - | - | - | - | - | - | - | - | - | - | - | - | - | - | - | - | - | البحر الأحمر |
| 175 | 52 | 123 | - | - | - | - | - | - | - | - | - | - | - | - | - | - | - | 51 | 31 | 20 | 124 | 21 | 103 | شمال سيناء | |

جدول رقم (151) إجمالي خريجي المعاهد الفنية الصناعية وفقاً للتخصص والنوع عام 2016

| النسب | | | الإعداد | | | | | | البيان | التخصص |
|-------|--------|--------|----------|--------|------|------|--------|------|--------|---|
| | | | الإجمالي | وافدون | | | مصريون | | | |
| جملة | وافدون | مصريون | | جملة | إناث | ذكور | جملة | إناث | ذكور | |
| 100 | = | 100 | 17563 | 1 | - | 1 | 17562 | 5150 | 12412 | الإجمالي |
| 0.3 | - | 100 | 53 | - | - | - | 53 | - | 53 | مواد بناء |
| 0.2 | - | 100 | 32 | - | - | - | 32 | - | 32 | ماكينات ومعدات ميكانيكية |
| 2.8 | - | 100 | 495 | 0 | - | - | 495 | 359 | 136 | هندسة غزل ونسيج (ملابس جاهزة) |
| 8.3 | 0.1 | 99.9 | 1459 | 1 | - | 1 | 1458 | 367 | 1091 | تبريد وتكييف |
| 16.3 | - | 100 | 2867 | - | - | - | 2867 | 426 | 2441 | ميكانيكا سيارات وجرارات |
| 21.8 | - | 100 | 3830 | - | - | - | 3830 | 635 | 3195 | هندسة كهربائية |
| 7.6 | - | 100 | 1334 | - | - | - | 1334 | 464 | 870 | شبكات نقل وتوزيع الطاقة الكهربائية |
| 7.7 | - | 100 | 1350 | - | - | - | 1350 | 628 | 722 | هندسة معدات إلكترونية / أجهزة إلكترونية |
| 6.3 | - | 100 | 1099 | - | - | - | 1099 | 267 | 832 | ماكينات ومعدات كهربائية / الات كهربائية |
| 0.5 | - | 100 | 89 | - | - | - | 89 | 10 | 79 | هندسة تعدينية (فلزات) |
| 1.1 | - | 100 | 199 | - | - | - | 199 | 44 | 155 | هندسة بحرية (صيانة وتشغيل سفن) |
| 0.5 | - | 100 | 88 | - | - | - | 88 | 24 | 64 | هندسة كيميائية (معامل وتحليل) |
| 2.5 | - | 100 | 445 | - | - | - | 445 | 102 | 343 | مساحة |
| 0.7 | - | 100 | 125 | - | - | - | 125 | 32 | 93 | رسم وتصميم صناعي / جرافيك |
| 1.0 | - | 100 | 171 | - | - | - | 171 | 54 | 117 | هندسة الري والصرف |
| 0.4 | - | 100 | 63 | - | - | - | 63 | - | 63 | لحام |
| 2.3 | - | 100 | 404 | - | - | - | 404 | 178 | 226 | بصريات |
| 0.3 | - | 100 | 43 | - | - | - | 43 | 11 | 32 | طباعة |

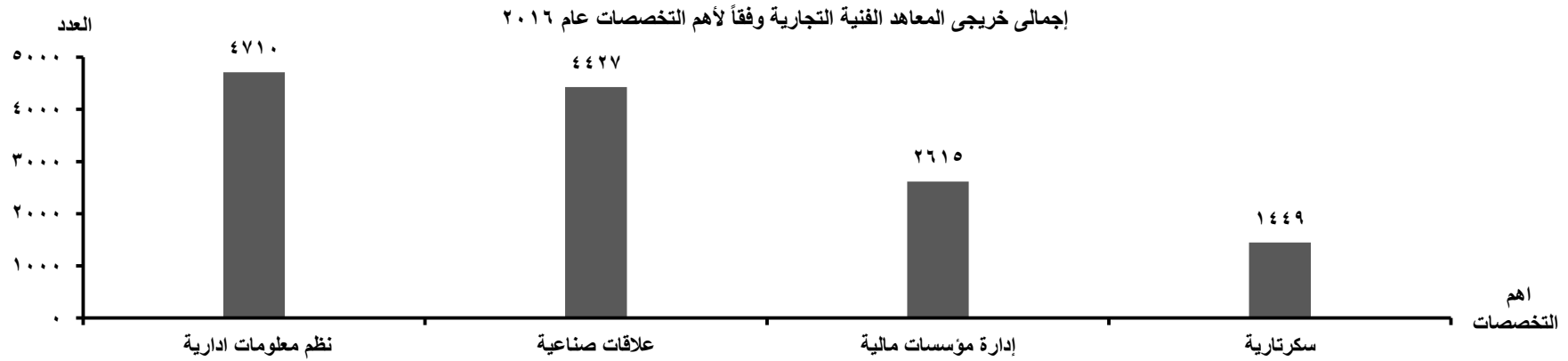
جدول رقم (151) إجمالي خريجي المعاهد الفنية الصناعية وفقاً للتخصص والنوع عام 2016

| النسب | | | الإعداد | | | | | | البيان | التخصص |
|-------|--------|--------|----------|--------|------|------|--------|------|--------|-----------------------------------|
| | | | الإجمالي | وافدون | | | مصريون | | | |
| جملة | وافدون | مصريون | | جملة | إناث | ذكور | جملة | إناث | ذكور | |
| 0.8 | - | 100 | 138 | - | - | - | 138 | 71 | 67 | ترميم معمارى دقيق /آثار |
| 2.0 | - | 100 | 351 | - | - | - | 351 | 276 | 75 | ديكور وتشطيبات |
| 2.2 | - | 100 | 386 | - | - | - | 386 | 135 | 251 | حاسبات وشبكات |
| 1.0 | - | 100 | 174 | - | - | - | 174 | 154 | 20 | تصميم أزياء |
| 4.3 | - | 100 | 755 | - | - | - | 755 | 363 | 392 | تكنولوجيا عمارة / تشييد وبناء |
| 1.8 | - | 100 | 322 | - | - | - | 322 | 149 | 173 | أشغال عامة |
| 0.4 | - | 100 | 67 | - | - | - | 67 | - | 67 | كهرباء سيارات |
| 6.5 | - | 100 | 1147 | - | - | - | 1147 | 361 | 786 | تشغيل وتشكيل معادن |
| 0.4 | - | 100 | 76 | - | - | - | 76 | 40 | 36 | تكنولوجيا معلومات(تطبيقات الحاسب) |
| = | - | 100 | 1 | - | - | - | 1 | | 1 | صناعات غذائية |



جدول رقم (152) إجمالي خريجي المعاهد الفنية التجارية وفقاً للتخصص والنوع عام 2016

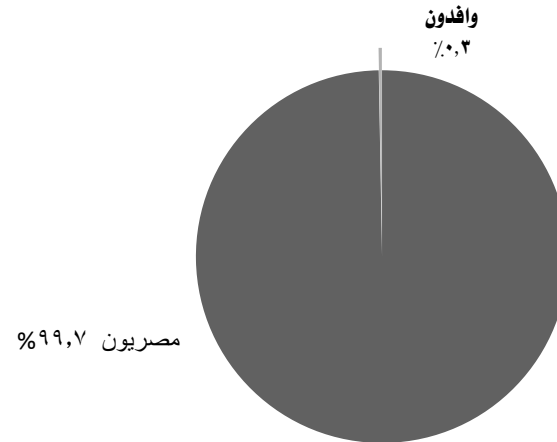
| النسب | | | الإجمالي | الإعداد | | | | | | البيان |
|-------|--------|--------|----------|---------|------|------|--------|------|------|--------------------------|
| | | | | وافدون | | | مصريون | | | |
| جملة | وافدون | مصريون | | جملة | إناث | ذكور | جملة | إناث | ذكور | |
| 100 | 0.1 | 99.9 | 16021 | 11 | 2 | 9 | 16010 | 8623 | 7387 | الإجمالي |
| = | - | 100 | 5 | - | - | - | 5 | 3 | 2 | محاسبة / حسابات |
| 9.0 | 0.6 | 99.4 | 1449 | 8 | - | 8 | 1441 | 1375 | 66 | سكرتارية |
| 2.2 | - | 100 | 350 | - | - | - | 350 | 185 | 165 | إدارة أعمال / إدارة مواد |
| 29.4 | = | 100 | 4710 | 1 | - | 1 | 4709 | 2463 | 2246 | نظم معلومات ادارية |
| 1.3 | - | 100 | 202 | - | - | - | 202 | 89 | 113 | قانون |
| 16.3 | = | 100 | 2615 | 0 | - | - | 2615 | 1674 | 941 | إدارة مؤسسات مالية |
| 1.6 | - | 100 | 249 | - | - | - | 249 | 98 | 151 | إدارة أعمال بحرية |
| 27.6 | - | 100 | 4427 | - | - | - | 4427 | 1557 | 2870 | علاقات صناعية |
| 4.4 | - | 100 | 697 | - | - | - | 697 | 363 | 334 | تسويق وتخزين |
| 8.2 | 0.2 | 99.8 | 1316 | 2 | 2 | - | 1314 | 815 | 499 | ضرائب وتأمينات |
| = | - | 100 | 1 | - | - | - | 1 | 1 | - | حاسب آلي |



جدول رقم (153) إجمالي خريجي المعاهد الفنية للخدمة الإجتماعية وفقاً للتخصص والنوع عام 2016

| الأعداد | | | | | | | | | | البيان |
|---------|--------|--------|----------|--------|------|------|--------|------|------|--------|
| النسب | | | الإجمالي | وافدون | | | مصريون | | | |
| جملة | وافدون | مصريون | | جملة | اناث | ذكور | جملة | اناث | ذكور | التخصص |
| 100 | 0.3 | 99.7 | 1400 | | 4 | 4 | - | 1396 | 751 | |

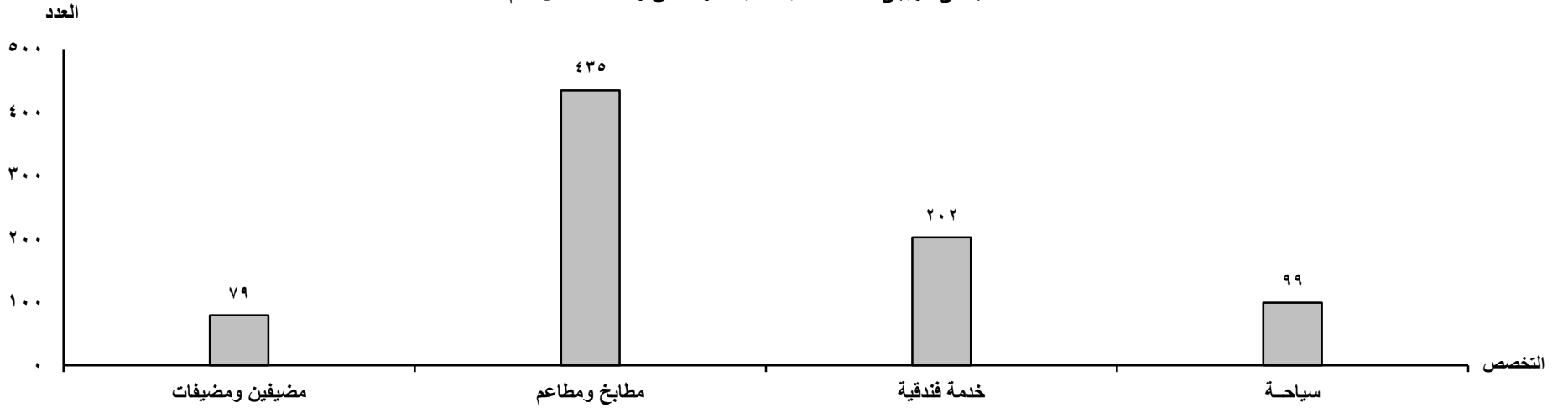
التوزيع النسبي لخريجي المعاهد الفنية للخدمة الإجتماعية وفقاً (مصريون / وافدون) عام ٢٠١٦



جدول رقم (154) اجمالي خريجي المعاهد الفنية للسياحة والفنادق وفقاً للتخصص والنوع عام 2016

| النسب | | | الأعداد | | | | | | النوع | التخصص |
|-------|--------|--------|----------|--------|------|------|--------|------|-------|----------------|
| | | | الإجمالي | وافدون | | | مصريون | | | |
| جملة | وافدون | مصريون | | جملة | إناث | ذكور | جملة | إناث | ذكور | |
| 100 | 0.2 | 99.8 | 815 | 2 | - | 2 | 813 | 256 | 557 | الإجمالي |
| 9.7 | - | 100 | 79 | - | - | - | 79 | 39 | 40 | مضيفين ومضيفات |
| 53.4 | 0.5 | 99.5 | 435 | 2 | - | 2 | 433 | 72 | 361 | مطابخ ومطاعم |
| 24.8 | - | 100 | 202 | - | - | - | 202 | 81 | 121 | خدمة فندقية |
| 12.1 | - | 100 | 99 | - | - | - | 99 | 64 | 35 | سياحة |

اجمالي خريجي المعاهد الفنية للسياحة والفنادق وفقاً للتخصص عام ٢٠١٦



جدول رقم (155) اجمالي خريجي المعاهد الفنية الصحية وفقاً للتخصص والنوع عام 2016

| النسب | | | الأعداد | | | | | | البيان | |
|-------|--------|--------|----------|--------|------|------|--------|-------|--------|------------------------|
| | | | الإجمالي | وافدون | | | مصريون | | | |
| جملة | وافدون | مصريون | | جملة | إناث | ذكور | جملة | إناث | ذكور | التخصص |
| 100 | 0.1 | 99.9 | 13525 | 19 | 7 | 12 | 13506 | 10148 | 3358 | الإجمالي |
| 6.8 | - | 100 | 913 | - | - | - | 913 | 110 | 803 | معاون صحي |
| 9.5 | 0.5 | 99.5 | 1288 | 7 | 2 | 5 | 1281 | 900 | 381 | فني معمل |
| 6.3 | 0.4 | 99.6 | 854 | 3 | 1 | 2 | 851 | 436 | 415 | فني أشعة |
| 1.4 | 2.2 | 97.8 | 186 | 4 | - | 4 | 182 | 99 | 83 | فني أسنان |
| 10.0 | - | 100 | 1357 | - | - | - | 1357 | 1009 | 348 | تسجيل طبي وإحصاء |
| 24.9 | = | 100 | 3364 | 1 | 1 | - | 3363 | 3155 | 208 | فنيات التمريض |
| 6.1 | - | 100 | 821 | - | - | - | 821 | 442 | 379 | صيانة أجهزة طبية |
| 2.4 | - | 100 | 323 | - | - | - | 323 | - | 323 | خدمات طبية عاجلة |
| 5.1 | - | 100 | 684 | - | - | - | 684 | 628 | 56 | فني اورام وجراحات |
| 15.9 | 0.1 | 99.9 | 2150 | 3 | 2 | 1 | 2147 | 1873 | 274 | فني طوارئ و رعاية حرجة |
| 7.3 | 0.1 | 99.9 | 988 | 1 | 1 | - | 987 | 987 | - | فني توليد وصحة مجتمع |
| 4.4 | - | 100 | 597 | - | - | - | 597 | 509 | 88 | فني تمريض صحية نفسية |

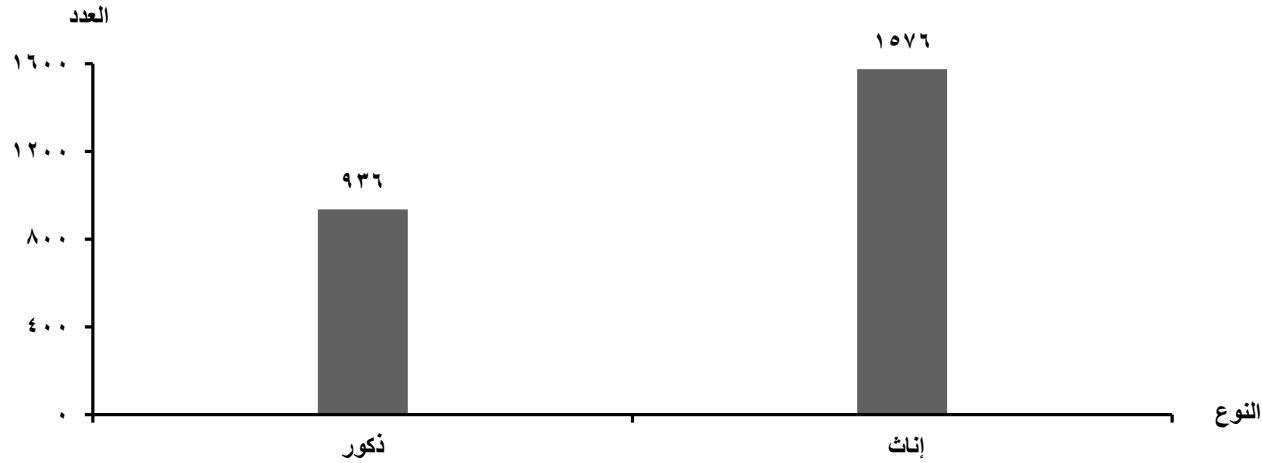
اجمالي خريجي المعاهد الفنية الصحية وفقاً لأهم التخصصات عام ٢٠١٦



جدول رقم (156) إجمالي خريجي المعاهد الفنية للتدريب وفقاً للتخصص والنوع عام 2016

| النسب | | | الأعداد | | | | | | | البيان |
|-------|--------|--------|----------|--------|------|------|--------|------|------|--------|
| جملة | وافدون | مصريون | الإجمالي | وافدون | | | مصريون | | | |
| | | | | جملة | إناث | ذكور | جملة | إناث | ذكور | |
| 100 | = | 100 | 2513 | 1 | - | 1 | 2512 | 1576 | 936 | تمريض |

إجمالي خريجي المعاهد الفنية للتدريب وفقاً للنوع عام 2016



جدول رقم (157) اجمالي خريجي المعاهد الفنية الأزهرية (كلية أصول الدين جامعة الأزهر) وفقاً للتخصص عام 2016

| النسب | الأعداد | البيان |
|--------|---------|------------|
| مصريون | مصريون | التخصص |
| 100 | 249 | مقيم شعائر |

جدول رقم (158) اجمالي خريجي المعاهد الفنية الصناعية الأزهرية (جامعة الأزهر) وفقاً للتخصص عام 2016

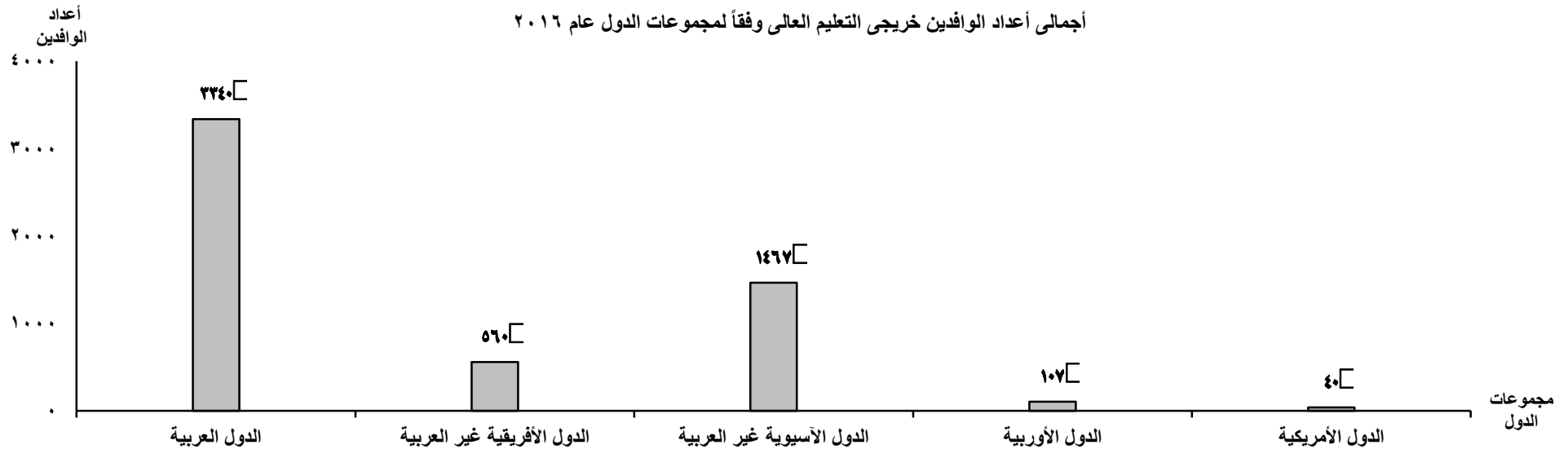
| النسب | الأعداد | البيان |
|--------|---------|-------------------------------------|
| مصريون | مصريون | التخصص |
| 100 | 290 | الإجمالي |
| 13.8 | 40 | تركيبات كهربائية ⁽¹⁾ |
| 5.9 | 17 | صيانة معدات كهربائية ⁽¹⁾ |
| 36.9 | 107 | مختبرات ⁽²⁾ |
| 37.9 | 110 | تحاليل بيولوجية ⁽²⁾ |
| 5.5 | 16 | اعداد قواعد بيانات ⁽²⁾ |

(1) تتم الدراسة في كلية الهندسة

(2) تتم الدراسة في كلية العلوم

جدول رقم (159) أجمالي أعداد الوافدين خريجي التعليم العالي وفقاً لمجموعات الدول والنوع عام 2016

| النسب | | | الإجمالي | | | المعاهد الفنية (حكومية . وخاصة) | | | المعاهد العليا الخاصة والأكاديميات | | | الجامعات (الحكومية . الخاصة) | | | البيان |
|-------|------|------|----------|------|------|-----------------------------------|------|------|------------------------------------|------|------|--------------------------------|------|------|-----------------------------|
| جملة | إناث | ذكور | جملة | إناث | ذكور | جملة | إناث | ذكور | جملة | إناث | ذكور | جملة | إناث | ذكور | |
| 100 | 26.7 | 73.3 | 5514 | 1470 | 4044 | 38 | 14 | 24 | 954 | 142 | 812 | 4522 | 1314 | 3208 | الاجمالي |
| 60.6 | 23.8 | 76.2 | 3340 | 795 | 2545 | 37 | 13 | 24 | 853 | 127 | 726 | 2450 | 655 | 1795 | الدول العربية |
| 10.2 | 22.9 | 77.1 | 560 | 128 | 432 | 1 | 1 | - | 91 | 11 | 80 | 468 | 116 | 352 | الدول الأفريقية غير العربية |
| 26.6 | 33.5 | 66.5 | 1467 | 492 | 975 | - | - | - | 1 | 1 | - | 1466 | 491 | 975 | الدول الآسيوية غير العربية |
| 1.9 | 37.4 | 62.6 | 107 | 40 | 67 | - | - | - | 5 | 2 | 3 | 102 | 38 | 64 | الدول الأوربية |
| 0.7 | 37.5 | 62.5 | 40 | 15 | 25 | - | - | - | 4 | 1 | 3 | 36 | 14 | 22 | الدول الأمريكية |



جدول رقم (160) إجمالي أعداد الطلاب المقيدين بمرحلة الدراسات العليا (دبلوم - ماجستير - دكتوراه) من الجامعات المصرية وفقاً للنوع عام 2015 / 2016

| النسب | | | | الأعداد | | | | | | | | | | | | البيان الجامعة |
|-------|---------|---------|-------|----------|--------|--------|---------|-------|-------|---------|-------|-------|--------|-------|-------|-------------------|
| جملة | دكتوراه | ماجستير | دبلوم | الاجمالي | | | دكتوراه | | | ماجستير | | | دبلوم | | | |
| | | | | جملة | إناث | ذكور | جملة | إناث | ذكور | جملة | إناث | ذكور | جملة | إناث | ذكور | |
| 100 | 9.3 | 28.9 | 61.8 | 249245 | 124892 | 124353 | 23064 | 11273 | 11791 | 72133 | 36972 | 35161 | 154048 | 76647 | 77401 | الإجمالي |
| 10.1 | 12.8 | 41.0 | 46.2 | 25101 | 9996 | 15105 | 3223 | 1300 | 1923 | 10292 | 4305 | 5987 | 11586 | 4391 | 7195 | القاهرة |
| 10.9 | 9.0 | 26.6 | 64.4 | 27051 | 11288 | 15763 | 2428 | 1399 | 1029 | 7194 | 4267 | 2927 | 17429 | 5622 | 11807 | الإسكندرية |
| 4.2 | 23.6 | 49.1 | 27.3 | 10504 | 6366 | 4138 | 2483 | 1434 | 1049 | 5156 | 2868 | 2288 | 2865 | 2064 | 801 | عين شمس |
| 9.2 | 10.8 | 23.1 | 66.1 | 23029 | 11620 | 11409 | 2494 | 933 | 1561 | 5309 | 2995 | 2314 | 15226 | 7692 | 7534 | أسيوط |
| 7.2 | 9.3 | 32.6 | 58.1 | 18014 | 10295 | 7719 | 1673 | 828 | 845 | 5875 | 3405 | 2470 | 10466 | 6062 | 4404 | طنطا |
| 7.2 | 12.8 | 36.3 | 50.8 | 17853 | 9960 | 7893 | 2294 | 1047 | 1247 | 6489 | 3650 | 2839 | 9070 | 5263 | 3807 | المنصورة |
| 6.1 | 5.5 | 20.8 | 73.6 | 15296 | 9480 | 5816 | 846 | 378 | 468 | 3188 | 1508 | 1680 | 11262 | 7594 | 3668 | الزقازيق |
| 9.0 | 14.6 | 51.9 | 33.5 | 22510 | 10373 | 12137 | 3276 | 1951 | 1325 | 11688 | 5941 | 5747 | 7546 | 2481 | 5065 | حلوان |
| 2.0 | 3.6 | 13.8 | 82.6 | 4925 | 2298 | 2627 | 178 | 87 | 91 | 680 | 358 | 322 | 4067 | 1853 | 2214 | المنيا |
| 4.3 | 3.2 | 15.1 | 81.7 | 10703 | 6649 | 4054 | 340 | 204 | 136 | 1619 | 896 | 723 | 8744 | 5549 | 3195 | المنوفية |
| 4.0 | 14.3 | 45.9 | 39.8 | 9851 | 3279 | 6572 | 1411 | 575 | 836 | 4517 | 1418 | 3099 | 3923 | 1286 | 2637 | الازهر |
| 3.5 | 1.1 | 3.3 | 95.6 | 8616 | 4023 | 4593 | 93 | 31 | 62 | 282 | 169 | 113 | 8241 | 3823 | 4418 | جنوب الوادي |
| 3.2 | 6.0 | 30.5 | 63.5 | 7953 | 4482 | 3471 | 477 | 237 | 240 | 2426 | 1333 | 1093 | 5050 | 2912 | 2138 | بني سويف |
| 1.7 | 3.8 | 17.8 | 78.4 | 4290 | 1814 | 2476 | 164 | 88 | 76 | 763 | 426 | 337 | 3363 | 1300 | 2063 | الفيوم |
| 3.8 | 4.0 | 17.8 | 78.2 | 9383 | 4029 | 5354 | 376 | 129 | 247 | 1670 | 768 | 902 | 7337 | 3132 | 4205 | بنها |
| 3.2 | 5.8 | 18.1 | 76.1 | 7860 | 3426 | 4434 | 458 | 243 | 215 | 1423 | 766 | 657 | 5979 | 2417 | 3562 | كفر الشيخ |
| 4.2 | 1.0 | 3.2 | 95.8 | 10350 | 6041 | 4309 | 105 | 37 | 68 | 331 | 188 | 143 | 9914 | 5816 | 4098 | سوهاج |
| 0.8 | 5.9 | 35.9 | 58.3 | 2061 | 1447 | 614 | 121 | 65 | 56 | 739 | 493 | 246 | 1201 | 889 | 312 | بورسعيد |
| 1.3 | 8.4 | 18.2 | 73.4 | 3357 | 2001 | 1356 | 281 | 173 | 108 | 612 | 378 | 234 | 2464 | 1450 | 1014 | دمنهور |
| 0.7 | 4.2 | 15.0 | 80.8 | 1798 | 1057 | 741 | 75 | 35 | 40 | 270 | 125 | 145 | 1453 | 897 | 556 | اسوان |
| 0.7 | 2.9 | 16.8 | 80.4 | 1748 | 1220 | 528 | 50 | 26 | 24 | 293 | 122 | 171 | 1405 | 1072 | 333 | دمياط |
| 0.7 | 7.1 | 37.7 | 55.2 | 1691 | 1004 | 687 | 120 | 51 | 69 | 637 | 278 | 359 | 934 | 675 | 259 | السويس |
| 2.1 | 1.8 | 12.8 | 85.3 | 5301 | 2744 | 2557 | 98 | 22 | 76 | 680 | 315 | 365 | 4523 | 2407 | 2116 | السادات |

جدول رقم (161) اجمالي الدرجات العلمية العليا التي حصل عليها المصريون من الجامعات المصرية والأجنبية وفقاً للمؤسسات التعليمية والنوع عام 2016

| % | الأعداد | | | | | | | | | | | | البيان المؤسسات التعليمية |
|------|----------|-------|-------|---------|------|------|---------|------|-------|--------|-------|-------|------------------------------|
| | الإجمالي | | | دكتوراه | | | ماجستير | | | دبلوم | | | |
| | جملة | إناث | ذكور | جملة | إناث | ذكور | جملة | إناث | ذكور | جملة | أناث | ذكور | |
| 100 | 157890 | 60575 | 97315 | 9016 | 3432 | 5584 | 20185 | 8753 | 11432 | 128689 | 48390 | 80299 | الإجمالي |
| 99.4 | 156878 | 60381 | 96497 | 8644 | 3351 | 5293 | 19742 | 8674 | 11068 | 128492 | 48356 | 80136 | الجامعات الحكومية |
| 0.2 | 353 | 73 | 280 | 90 | 15 | 75 | 263 | 58 | 205 | - | - | - | الجامعة الأمريكية |
| 0.1 | 138 | 53 | 85 | 12 | 3 | 9 | 47 | 16 | 31 | 79 | 34 | 45 | أكاديمية الفنون |
| 0.1 | 230 | - | 230 | - | - | - | 112 | - | 112 | 118 | - | 118 | أكاديمية الأمن (الشرطة) |
| 0.2 | 291 | 68 | 223 | 270 | 63 | 207 | 21 | 5 | 16 | - | - | - | الجامعات الأجنبية |

جدول رقم (162) الدرجات العلمية العليا التي حصل عليها المصريون من الجامعات المصرية وفقاً للنوع عام 2016

| النسب | | | | الأعداد | | | | | | | | | | | | البيان الجامعة |
|-------|---------|---------|-------|----------|-------|-------|---------|------|------|---------|------|-------|--------|-------|-------|---------------------------|
| جملة | دكتوراه | ماجستير | دبلوم | الإجمالي | | | دكتوراه | | | ماجستير | | | دبلوم | | | |
| | | | | جملة | إناث | ذكور | جملة | إناث | ذكور | جملة | إناث | ذكور | جملة | إناث | ذكور | |
| 100 | 7.9 | 19.4 | 72.8 | 157599 | 60507 | 97092 | 8746 | 3369 | 5377 | 20164 | 8748 | 11416 | 128689 | 48390 | 80299 | الإجمالي |
| 9.9 | 7.9 | 19.4 | 72.8 | 15658 | 5752 | 9906 | 1232 | 562 | 670 | 3032 | 1316 | 1716 | 11394 | 3874 | 7520 | القاهرة |
| 5.2 | 8.7 | 19.2 | 72.0 | 8187 | 3036 | 5151 | 714 | 269 | 445 | 1575 | 594 | 981 | 5898 | 2173 | 3725 | الأسكندرية |
| 5.4 | 9.5 | 20.9 | 69.6 | 8451 | 2737 | 5714 | 799 | 295 | 504 | 1766 | 619 | 1147 | 5886 | 1823 | 4063 | عين شمس |
| 6.3 | 3.7 | 9.4 | 86.9 | 9963 | 3324 | 6639 | 364 | 131 | 233 | 938 | 360 | 578 | 8661 | 2833 | 5828 | أسيوط |
| 7.4 | 3.9 | 8.2 | 87.9 | 11604 | 4887 | 6717 | 454 | 179 | 275 | 955 | 520 | 435 | 10195 | 4188 | 6007 | طنطا |
| 7.8 | 3.4 | 9.0 | 87.6 | 12342 | 4318 | 8024 | 418 | 160 | 258 | 1116 | 598 | 518 | 10808 | 3560 | 7248 | المنصورة |
| 11.2 | 3.1 | 6.9 | 90.0 | 17586 | 7229 | 10357 | 544 | 184 | 360 | 1213 | 501 | 712 | 15829 | 6544 | 9285 | الزقازيق |
| 7.6 | 3.2 | 7.2 | 89.5 | 12049 | 4948 | 7101 | 389 | 117 | 272 | 872 | 375 | 497 | 10788 | 4456 | 6332 | حلوان |
| 1.5 | 10.3 | 25.6 | 64.1 | 2392 | 1121 | 1271 | 247 | 86 | 161 | 612 | 300 | 312 | 1533 | 735 | 798 | المنيا |
| 8.1 | 3.2 | 6.4 | 90.4 | 12751 | 5431 | 7320 | 407 | 181 | 226 | 812 | 433 | 379 | 11532 | 4817 | 6715 | المنوفية |
| 1.7 | 8.3 | 22.6 | 69.1 | 2723 | 1293 | 1430 | 226 | 85 | 141 | 615 | 344 | 271 | 1882 | 864 | 1018 | قناة السويس |
| 3.1 | 6.4 | 12.8 | 80.9 | 4897 | 1737 | 3160 | 311 | 97 | 214 | 625 | 268 | 357 | 3961 | 1372 | 2589 | جنوب الوادي |
| 1.7 | 11.9 | 20.2 | 67.9 | 2626 | 896 | 1730 | 313 | 139 | 174 | 531 | 232 | 299 | 1782 | 525 | 1257 | بنى سويف |
| 1.6 | 9.0 | 22.3 | 68.6 | 2456 | 786 | 1670 | 222 | 86 | 136 | 548 | 266 | 282 | 1686 | 434 | 1252 | الفيوم |
| 5.7 | 3.7 | 11.5 | 84.9 | 9019 | 2927 | 6092 | 330 | 105 | 225 | 1036 | 505 | 531 | 7653 | 2317 | 5336 | بنها |
| 4.7 | 2.8 | 10.4 | 86.8 | 7466 | 2782 | 4684 | 208 | 65 | 143 | 774 | 309 | 465 | 6484 | 2408 | 4076 | كفر الشيخ |
| 1.7 | 10.9 | 20.9 | 68.2 | 2717 | 954 | 1763 | 296 | 123 | 173 | 568 | 263 | 305 | 1853 | 568 | 1285 | سوهاج |
| 0.9 | 11.0 | 18.1 | 70.9 | 1431 | 539 | 892 | 158 | 88 | 70 | 259 | 109 | 150 | 1014 | 342 | 672 | بورسعيد |
| 2.6 | 5.4 | 9.0 | 85.6 | 4023 | 1377 | 2646 | 217 | 83 | 134 | 363 | 144 | 219 | 3443 | 1150 | 2293 | دمنهور |
| 1.1 | 4.6 | 6.1 | 89.3 | 1733 | 1284 | 449 | 80 | 37 | 43 | 105 | 61 | 44 | 1548 | 1186 | 362 | أسوان |
| 1.3 | 3.8 | 11.3 | 84.9 | 2053 | 1298 | 755 | 77 | 45 | 32 | 233 | 101 | 132 | 1743 | 1152 | 591 | دمياط |
| 1.1 | 6.7 | 11.8 | 81.5 | 1772 | 617 | 1155 | 119 | 45 | 74 | 209 | 85 | 124 | 1444 | 487 | 957 | السويس |
| 0.6 | 4.2 | 20.3 | 75.5 | 995 | 297 | 698 | 42 | 17 | 25 | 202 | 74 | 128 | 751 | 206 | 545 | السادات |
| 1.3 | 24.0 | 39.5 | 36.5 | 1984 | 811 | 1173 | 477 | 172 | 305 | 783 | 297 | 486 | 724 | 342 | 382 | الأزهر |
| 0.2 | 25.5 | 74.5 | - | 353 | 73 | 280 | 90 | 15 | 75 | 263 | 58 | 205 | - | - | - | الجامعة الأمريكية |
| 0.1 | 8.7 | 34.1 | 57.2 | 138 | 53 | 85 | 12 | 3 | 9 | 47 | 16 | 31 | 79 | 34 | 45 | أكاديمية الفنون |
| 0.1 | - | 48.7 | 51.3 | 230 | - | 230 | - | - | - | 112 | - | 112 | 118 | - | 118 | أكاديمية الأمن (الشرطة) |

جدول رقم (163) الدرجات العلمية العليا من كليات ومعاهد جامعة القاهرة عام 2016

| النسب | | | | الأعداد | | | | | | | | | | | | البيان الكليات / المعاهد |
|-------|---------|---------|-------|----------|------|------|---------|------|------|---------|------|------|-------|------|------|---------------------------------|
| جملة | دكتوراه | ماجستير | دبلوم | الإجمالي | | | دكتوراه | | | ماجستير | | | دبلوم | | | |
| | | | | جملة | إناث | ذكور | جملة | إناث | ذكور | جملة | إناث | ذكور | جملة | إناث | ذكور | |
| 100 | 7.9 | 19.4 | 72.8 | 15658 | 5752 | 9906 | 1232 | 562 | 670 | 3032 | 1316 | 1716 | 11394 | 3874 | 7520 | الإجمالي |
| 5.9 | 5.5 | 11.3 | 83.2 | 920 | 228 | 692 | 51 | 21 | 30 | 104 | 34 | 70 | 765 | 173 | 592 | الأداب |
| 4.4 | 5.8 | 3.3 | 90.8 | 688 | 213 | 475 | 40 | 9 | 31 | 23 | 1 | 22 | 625 | 203 | 422 | الحقوق |
| 10.2 | 4.5 | 11.1 | 84.3 | 1590 | 732 | 858 | 72 | 27 | 45 | 177 | 35 | 142 | 1341 | 670 | 671 | التجارة |
| 3.3 | 6.3 | 16.1 | 77.6 | 510 | 96 | 414 | 32 | 6 | 26 | 82 | 17 | 65 | 396 | 73 | 323 | الاقتصاد والعلوم السياسية |
| 6.6 | 11.1 | 36.8 | 52.1 | 1027 | 514 | 513 | 114 | 71 | 43 | 378 | 132 | 246 | 535 | 311 | 224 | العلوم |
| 5.2 | 33.9 | 66.1 | - | 817 | 417 | 400 | 277 | 130 | 147 | 540 | 287 | 253 | - | - | - | الطب |
| 1.6 | 14.2 | 85.8 | - | 246 | 150 | 96 | 35 | 21 | 14 | 211 | 129 | 82 | - | - | - | طب الأسنان |
| 1.4 | 28.3 | 58.0 | 13.7 | 226 | 177 | 49 | 64 | 50 | 14 | 131 | 102 | 29 | 31 | 25 | 6 | الصيدلة |
| 0.4 | 15.5 | 84.5 | - | 58 | 40 | 18 | 9 | 9 | - | 49 | 31 | 18 | - | - | - | التمريض |
| 3.1 | 10.6 | 34.8 | 54.7 | 483 | 160 | 323 | 51 | 7 | 44 | 168 | 70 | 98 | 264 | 83 | 181 | العلاج الطبيعي |
| 3.2 | 19.4 | 80.6 | - | 494 | 149 | 345 | 96 | 34 | 62 | 398 | 115 | 283 | - | - | - | الهندسة |
| 0.2 | 13.2 | 34.2 | 52.6 | 38 | 4 | 34 | 5 | - | 5 | 13 | 1 | 12 | 20 | 3 | 17 | التخطيط الإقليمي والعمراني |
| 0.2 | 20.5 | 79.5 | - | 39 | 23 | 16 | 8 | 4 | 4 | 31 | 19 | 12 | - | - | - | الحاسبات والمعلومات |
| 1.6 | 17.0 | 33.2 | 49.8 | 247 | 183 | 64 | 42 | 29 | 13 | 82 | 60 | 22 | 123 | 94 | 29 | الطب البيطرى |
| 0.8 | 52.0 | 48.0 | - | 125 | 79 | 46 | 65 | 39 | 26 | 60 | 40 | 20 | - | - | - | الزراعة |
| 0.3 | 17.3 | 25.0 | 57.7 | 52 | 41 | 11 | 9 | 7 | 2 | 13 | 10 | 3 | 30 | 24 | 6 | التربية النوعية |
| 2.8 | 7.9 | 15.4 | 76.6 | 441 | 423 | 18 | 35 | 35 | - | 68 | 56 | 12 | 338 | 332 | 6 | رياض الأطفال |
| 0.7 | 15.2 | 62.5 | 22.3 | 112 | 28 | 84 | 17 | 4 | 13 | 70 | 12 | 58 | 25 | 12 | 13 | دار العلوم |
| 0.6 | 18.0 | 34.0 | 48.0 | 100 | 34 | 66 | 18 | 7 | 11 | 34 | 16 | 18 | 48 | 11 | 37 | الآثار |
| 0.6 | 9.5 | 12.6 | 77.9 | 95 | 31 | 64 | 9 | 4 | 5 | 12 | 5 | 7 | 74 | 22 | 52 | الاعلام |
| 1.0 | 12.3 | 30.1 | 57.7 | 163 | 66 | 97 | 20 | 4 | 16 | 49 | 21 | 28 | 94 | 41 | 53 | المعهد القومى للأورام |
| 0.6 | 16.7 | 32.2 | 51.1 | 90 | 56 | 34 | 15 | 7 | 8 | 29 | 20 | 9 | 46 | 29 | 17 | المعهد القومى لعلوم الليزر |
| 43.2 | 1.1 | 3.1 | 95.8 | 6767 | 1773 | 4994 | 75 | 12 | 63 | 208 | 63 | 145 | 6484 | 1698 | 4786 | كلية الدراسات العليا للتربية |
| 0.5 | 31.2 | 68.8 | - | 77 | 36 | 41 | 24 | 10 | 14 | 53 | 26 | 27 | - | - | - | معهد الدراسات والبحوث الإحصائية |
| 1.6 | 19.4 | 19.4 | 61.3 | 253 | 99 | 154 | 49 | 15 | 34 | 49 | 14 | 35 | 155 | 70 | 85 | معهد البحوث والدراسات الأفريقية |

جدول رقم (164) الدرجات العلمية العليا من كليات ومعاهد جامعة الإسكندرية عام 2016

| النسب | | | | الأعداد | | | | | | | | | | | | البيان الكليات / المعاهد |
|-------|---------|---------|-------|----------|------|------|---------|------|------|---------|------|------|-------|------|------|------------------------------|
| جملة | دكتوراه | ماجستير | دبلوم | الإجمالي | | | دكتوراه | | | ماجستير | | | دبلوم | | | |
| | | | | جملة | إناث | ذكور | جملة | إناث | ذكور | جملة | إناث | ذكور | جملة | إناث | ذكور | |
| 100 | 8.7 | 19.2 | 72.0 | 8187 | 3036 | 5151 | 714 | 269 | 445 | 1575 | 594 | 981 | 5898 | 2173 | 3725 | الإجمالي |
| 3.4 | 9.3 | 14.6 | 76.2 | 281 | 83 | 198 | 26 | 5 | 21 | 41 | 26 | 15 | 214 | 52 | 162 | الآداب |
| 8.4 | 6.1 | 13.8 | 80.1 | 687 | 201 | 486 | 42 | 11 | 31 | 95 | 3 | 92 | 550 | 187 | 363 | الحقوق |
| 11.2 | 2.8 | 2.8 | 94.3 | 917 | 379 | 538 | 26 | 9 | 17 | 26 | 16 | 10 | 865 | 354 | 511 | التجارة |
| 6.6 | 16.1 | 24.8 | 59.1 | 541 | 201 | 340 | 87 | 30 | 57 | 134 | 64 | 70 | 320 | 107 | 213 | العلوم |
| 6.2 | 19.6 | 31.2 | 49.2 | 510 | 199 | 311 | 100 | 30 | 70 | 159 | 57 | 102 | 251 | 112 | 139 | الطب |
| 4.6 | 25.7 | 37.3 | 37.0 | 373 | 155 | 218 | 96 | 44 | 52 | 139 | 60 | 79 | 138 | 51 | 87 | طب أسنان |
| 1.6 | 13.2 | 23.3 | 63.6 | 129 | 121 | 8 | 17 | 17 | - | 30 | 26 | 4 | 82 | 78 | 4 | الصيدلة |
| 0.9 | 19.2 | 26.0 | 54.8 | 73 | 60 | 13 | 14 | 14 | - | 19 | 15 | 4 | 40 | 31 | 9 | التمريض |
| 4.5 | 11.6 | 53.1 | 35.3 | 371 | 154 | 217 | 43 | 14 | 29 | 197 | 74 | 123 | 131 | 66 | 65 | الهندسة |
| 1.5 | 32.8 | 31.9 | 35.3 | 119 | 63 | 56 | 39 | 23 | 16 | 38 | 25 | 13 | 42 | 15 | 27 | الطب البيطرى |
| 1.8 | 29.1 | 39.9 | 31.1 | 148 | 65 | 83 | 43 | 20 | 23 | 59 | 27 | 32 | 46 | 18 | 28 | الزراعة |
| 0.6 | 42.0 | 58.0 | - | 50 | 19 | 31 | 21 | 10 | 11 | 29 | 9 | 20 | - | - | - | الزراعة سابا باشا |
| 35.8 | 2.8 | 8.5 | 88.7 | 2935 | 991 | 1944 | 83 | 22 | 61 | 249 | 56 | 193 | 2603 | 913 | 1690 | التربية |
| 1.2 | 9.1 | 21.2 | 69.7 | 99 | 27 | 72 | 9 | 2 | 7 | 21 | 5 | 16 | 69 | 20 | 49 | السياحة والفنادق |
| 1.2 | 7.2 | 23.7 | 69.1 | 97 | 29 | 68 | 7 | - | 7 | 23 | 6 | 17 | 67 | 23 | 44 | الفنون الجميلة |
| 5.3 | 7.7 | 39.3 | 53.0 | 430 | - | 430 | 33 | - | 33 | 169 | - | 169 | 228 | - | 228 | التربية الرياضية للبنين |
| 3.2 | 6.6 | 46.5 | 46.9 | 258 | 258 | - | 17 | 17 | - | 120 | 120 | - | 121 | 121 | - | التربية الرياضية للبنات |
| 1.5 | 4.9 | 16.3 | 78.9 | 123 | 25 | 98 | 6 | - | 6 | 20 | 3 | 17 | 97 | 22 | 75 | المعهد العالى للصحة العامة |
| 0.6 | 10.9 | 15.2 | 73.9 | 46 | 6 | 40 | 5 | 1 | 4 | 7 | 2 | 5 | 34 | 3 | 31 | معهد الدراسات العليا والبحوث |

جدول رقم (165) الدرجات العلمية العليا من كليات ومعاهد جامعة عين شمس عام 2016

| النسب | | | | الأعداد | | | | | | | | | | | | البيان الكليات / المعاهد |
|-------|---------|---------|-------|----------|------|------|---------|------|------|---------|------|------|-------|------|------|-------------------------------|
| جملة | دكتوراه | ماجستير | دبلوم | الإجمالي | | | دكتوراه | | | ماجستير | | | دبلوم | | | |
| | | | | جملة | إناث | ذكور | جملة | إناث | ذكور | جملة | إناث | ذكور | جملة | إناث | ذكور | |
| 100 | 9.5 | 20.9 | 69.6 | 8451 | 2737 | 5714 | 799 | 295 | 504 | 1766 | 619 | 1147 | 5886 | 1823 | 4063 | الإجمالي |
| 4.2 | 11.5 | 24.6 | 63.9 | 357 | 130 | 227 | 41 | 19 | 22 | 88 | 40 | 48 | 228 | 71 | 157 | الآداب |
| 6.6 | 10.7 | - | 89.3 | 561 | 157 | 404 | 60 | 8 | 52 | - | - | - | 501 | 149 | 352 | الحقوق |
| 8.4 | 10.7 | 19.9 | 69.4 | 713 | 219 | 494 | 76 | 32 | 44 | 142 | 55 | 87 | 495 | 132 | 363 | التجارة |
| 9.5 | 10.9 | 31.7 | 57.3 | 804 | 399 | 405 | 88 | 41 | 47 | 255 | 93 | 162 | 461 | 265 | 196 | العلوم |
| 8.8 | 19.2 | 33.0 | 47.8 | 743 | 223 | 520 | 143 | 49 | 94 | 245 | 120 | 125 | 355 | 54 | 301 | الطب |
| 5.9 | 17.0 | 39.4 | 43.6 | 495 | 198 | 297 | 84 | 34 | 50 | 195 | 69 | 126 | 216 | 95 | 121 | طب الأسنان |
| 3.0 | 16.3 | 33.1 | 50.6 | 257 | 94 | 163 | 42 | 8 | 34 | 85 | 26 | 59 | 130 | 60 | 70 | الصيدلة |
| 0.7 | 23.6 | 63.6 | 12.7 | 55 | 48 | 7 | 13 | 13 | - | 35 | 28 | 7 | 7 | 7 | - | التمريض |
| 12.0 | 7.2 | 30.9 | 61.9 | 1017 | 140 | 877 | 73 | 22 | 51 | 314 | 53 | 261 | 630 | 65 | 565 | الهندسة |
| 0.5 | 15.8 | 26.3 | 57.9 | 38 | 8 | 30 | 6 | 1 | 5 | 10 | 3 | 7 | 22 | 4 | 18 | الحاسبات والمعلومات |
| 6.9 | 10.5 | 22.1 | 67.4 | 580 | 192 | 388 | 61 | 28 | 33 | 128 | 42 | 86 | 391 | 122 | 269 | الزراعة |
| 24.3 | 2.2 | 6.1 | 91.7 | 2053 | 558 | 1495 | 46 | 15 | 31 | 125 | 2 | 123 | 1882 | 541 | 1341 | التربية |
| 1.3 | 6.3 | 22.5 | 71.2 | 111 | 111 | - | 7 | 7 | - | 25 | 25 | - | 79 | 79 | - | البنات |
| 5.1 | 6.1 | 14.7 | 79.3 | 429 | 144 | 285 | 26 | 4 | 22 | 63 | 25 | 38 | 340 | 115 | 225 | الألسن |
| 1.7 | 9.7 | 29.2 | 61.1 | 144 | 110 | 34 | 14 | 13 | 1 | 42 | 37 | 5 | 88 | 60 | 28 | معهد الدراسات العليا للطفولة |
| 1.1 | 20.2 | 14.9 | 64.9 | 94 | 6 | 88 | 19 | 1 | 18 | 14 | 1 | 13 | 61 | 4 | 57 | المعهد العالى للتعاون الزراعى |

جدول رقم (166) الدرجات العلمية العليا من كليات ومعاهد جامعة أسيوط عام 2016

| النسب | | | | الأعداد | | | | | | | | | | | | البيان الكليات / المعاهد |
|-------|---------|---------|-------|----------|------|------|---------|------|------|---------|------|------|-------|------|------|-----------------------------------|
| جملة | دكتوراه | ماجستير | دبلوم | الإجمالي | | | دكتوراه | | | ماجستير | | | دبلوم | | | |
| | | | | جملة | إناث | ذكور | جملة | إناث | ذكور | جملة | إناث | ذكور | جملة | إناث | ذكور | |
| 100 | 3.7 | 9.4 | 86.9 | 9963 | 3324 | 6639 | 364 | 131 | 233 | 938 | 360 | 578 | 8661 | 2833 | 5828 | الإجمالي |
| 3.2 | 9.5 | 27.2 | 63.3 | 316 | 112 | 204 | 30 | 16 | 14 | 86 | 37 | 49 | 200 | 59 | 141 | الآداب |
| 27.4 | 1.2 | - | 98.8 | 2726 | 730 | 1996 | 33 | 5 | 28 | - | - | - | 2693 | 725 | 1968 | الحقوق |
| 3.0 | 10.1 | 10.1 | 79.8 | 297 | 108 | 189 | 30 | 14 | 16 | 30 | 16 | 14 | 237 | 78 | 159 | التجارة |
| 0.9 | 22.6 | 47.3 | 30.1 | 93 | 53 | 40 | 21 | 9 | 12 | 44 | 23 | 21 | 28 | 21 | 7 | العلوم |
| 3.6 | 15.0 | 85.0 | - | 354 | 77 | 277 | 53 | 11 | 42 | 301 | 66 | 235 | - | - | - | الطب |
| 0.7 | 23.9 | 29.9 | 46.3 | 67 | 41 | 26 | 16 | 8 | 8 | 20 | 6 | 14 | 31 | 27 | 4 | الصيدلة |
| 0.5 | 55.3 | 44.7 | - | 47 | 47 | - | 26 | 26 | - | 21 | 21 | - | - | - | - | التصريف |
| 1.2 | 17.6 | 46.2 | 36.1 | 119 | 33 | 86 | 21 | 3 | 18 | 55 | 2 | 53 | 43 | 28 | 15 | الهندسة |
| 1.1 | 32.1 | 67.9 | - | 109 | 33 | 76 | 35 | 11 | 24 | 74 | 22 | 52 | - | - | - | الزراعة |
| 56.1 | 0.9 | 3.5 | 95.6 | 5586 | 1992 | 3594 | 51 | 7 | 44 | 197 | 113 | 84 | 5338 | 1872 | 3466 | التربية |
| 0.3 | 8.8 | 23.5 | 67.6 | 34 | 19 | 15 | 3 | 1 | 2 | 8 | 5 | 3 | 23 | 13 | 10 | التربية النوعية |
| 0.2 | 21.7 | 78.3 | - | 23 | 18 | 5 | 5 | 3 | 2 | 18 | 15 | 3 | - | - | - | الخدمة الاجتماعية |
| 0.7 | 14.9 | 55.4 | 29.7 | 74 | 11 | 63 | 11 | 1 | 10 | 41 | 6 | 35 | 22 | 4 | 18 | التربية الرياضية بنين |
| 0.5 | 39.2 | 60.8 | - | 51 | 36 | 15 | 20 | 12 | 8 | 31 | 24 | 7 | - | - | - | الطب البيطرى بالوادى الجديد |
| 0.2 | 5.0 | 25.0 | 70.0 | 20 | 1 | 19 | 1 | - | 1 | 5 | - | 5 | 14 | 1 | 13 | المعهد العالى للتعاون الزراعى |
| 0.1 | 88.9 | 11.1 | - | 9 | 4 | 5 | 8 | 4 | 4 | 1 | - | 1 | - | - | - | معهد جنوب مصر للأورام |
| 0.4 | - | 13.5 | 86.5 | 37 | 8 | 29 | - | - | - | 5 | 3 | 2 | 32 | 5 | 27 | معهد دراسات وبحوث تكنولوجيا السكر |
| = | - | 100.0 | - | 1 | 1 | - | - | - | - | 1 | 1 | - | - | - | - | الحاسبات والمعلومات |

جدول رقم (167) الدرجات العلمية العليا من كليات جامعة طنطا عام 2016

| النسب | | | | الأعداد | | | | | | | | | | | | البيان الكليات |
|-------|---------|---------|-------|----------|------|------|---------|------|------|---------|------|------|-------|------|------|-----------------------|
| جملة | دكتوراه | ماجستير | دبلوم | الإجمالي | | | دكتوراه | | | ماجستير | | | دبلوم | | | |
| | | | | جملة | إناث | ذكور | جملة | إناث | ذكور | جملة | إناث | ذكور | جملة | إناث | ذكور | |
| 100 | 3.9 | 8.2 | 87.9 | 11604 | 4887 | 6717 | 454 | 179 | 275 | 955 | 520 | 435 | 10195 | 4188 | 6007 | الإجمالي |
| 4.8 | 7.3 | 14.6 | 78.1 | 561 | 148 | 413 | 41 | 19 | 22 | 82 | 39 | 43 | 438 | 90 | 348 | الآداب |
| 16.4 | 1.0 | 0.1 | 99.0 | 1906 | 783 | 1123 | 19 | - | 19 | 1 | - | 1 | 1886 | 783 | 1103 | الحقوق |
| 2.6 | 1.0 | 10.2 | 88.8 | 304 | 157 | 147 | 3 | 3 | - | 31 | 9 | 22 | 270 | 145 | 125 | التجارة |
| 2.8 | 25.6 | 35.2 | 39.2 | 324 | 160 | 164 | 83 | 37 | 46 | 114 | 54 | 60 | 127 | 69 | 58 | العلوم |
| 3.7 | 29.1 | 42.2 | 28.7 | 429 | 213 | 216 | 125 | 53 | 72 | 181 | 110 | 71 | 123 | 50 | 73 | الطب |
| 0.8 | 5.3 | 28.4 | 66.3 | 95 | 67 | 28 | 5 | 1 | 4 | 27 | 20 | 7 | 63 | 46 | 17 | طب الأسنان |
| 8.8 | 4.1 | 2.7 | 93.2 | 1016 | 893 | 123 | 42 | 26 | 16 | 27 | 24 | 3 | 947 | 843 | 104 | الصيدلة |
| 0.7 | 16.9 | 35.1 | 48.1 | 77 | 48 | 29 | 13 | 11 | 2 | 27 | 15 | 12 | 37 | 22 | 15 | التمريض |
| 1.3 | 14.0 | 60.7 | 25.3 | 150 | 54 | 96 | 21 | 8 | 13 | 91 | 33 | 58 | 38 | 13 | 25 | الهندسة |
| 0.3 | 50.0 | 50.0 | - | 30 | 15 | 15 | 15 | 7 | 8 | 15 | 8 | 7 | - | - | - | الزراعة |
| 57.0 | 1.0 | 4.7 | 94.2 | 6620 | 2316 | 4304 | 69 | 11 | 58 | 313 | 189 | 124 | 6238 | 2116 | 4122 | التربية |
| 0.3 | 8.6 | 11.4 | 80.0 | 35 | 12 | 23 | 3 | 1 | 2 | 4 | - | 4 | 28 | 11 | 17 | التربية النوعية |
| 0.5 | 26.3 | 73.7 | - | 57 | 21 | 36 | 15 | 2 | 13 | 42 | 19 | 23 | - | - | - | التربية الرياضية بنين |

جدول رقم (168) الدرجات العلمية العليا من كليات جامعة المنصورة عام 2016

| النسب | | | | الأعداد | | | | | | | | | | | | البيان الكليات |
|-------|---------|---------|-------|----------|------|------|---------|------|------|---------|------|------|-------|------|------|-------------------------|
| جملة | دكتوراه | ماجستير | دبلوم | الإجمالي | | | دكتوراه | | | ماجستير | | | دبلوم | | | |
| | | | | جملة | إناث | ذكور | جملة | إناث | ذكور | جملة | إناث | ذكور | جملة | إناث | ذكور | |
| 100 | 3.4 | 9.0 | 87.6 | 12342 | 4318 | 8024 | 418 | 160 | 258 | 1116 | 598 | 518 | 10808 | 3560 | 7248 | الإجمالي |
| 3.4 | 4.3 | 17.3 | 78.4 | 416 | 154 | 262 | 18 | 6 | 12 | 72 | 29 | 43 | 326 | 119 | 207 | الآداب |
| 27.9 | 1.2 | 0.4 | 98.4 | 3440 | 1043 | 2397 | 40 | 15 | 25 | 15 | 4 | 11 | 3385 | 1024 | 2361 | الحقوق |
| 2.2 | 4.0 | 15.9 | 80.1 | 277 | 170 | 107 | 11 | 6 | 5 | 44 | 24 | 20 | 222 | 140 | 82 | التجارة |
| 4.9 | 13.9 | 27.7 | 58.4 | 599 | 334 | 265 | 83 | 40 | 43 | 166 | 113 | 53 | 350 | 181 | 169 | العلوم |
| 3.3 | 21.6 | 78.4 | - | 402 | 184 | 218 | 87 | 27 | 60 | 315 | 157 | 158 | - | - | - | الطب |
| 0.4 | 19.2 | 23.1 | 57.7 | 52 | 39 | 13 | 10 | 4 | 6 | 12 | 8 | 4 | 30 | 27 | 3 | طب الأسنان |
| 0.9 | 4.8 | 15.2 | 80.0 | 105 | 23 | 82 | 5 | 5 | - | 16 | 10 | 6 | 84 | 8 | 76 | الصيدلة |
| 0.3 | 28.1 | 71.9 | - | 32 | 30 | 2 | 9 | 9 | - | 23 | 21 | 2 | - | - | - | التمريض |
| 1.1 | 6.8 | 18.8 | 74.4 | 133 | 22 | 111 | 9 | 8 | 1 | 25 | 3 | 22 | 99 | 11 | 88 | الهندسة |
| 0.5 | 10.8 | 29.2 | 60.0 | 65 | 34 | 31 | 7 | 3 | 4 | 19 | 14 | 5 | 39 | 17 | 22 | الحاسبات والمعلومات |
| 0.8 | 5.1 | 40.4 | 54.5 | 99 | 49 | 50 | 5 | 3 | 2 | 40 | 28 | 12 | 54 | 18 | 36 | الطب البيطرى |
| 0.5 | 48.5 | 51.5 | - | 66 | 36 | 30 | 32 | 19 | 13 | 34 | 17 | 17 | - | - | - | الزراعة |
| 0.2 | 14.8 | 29.6 | 55.6 | 27 | 5 | 22 | 4 | - | 4 | 8 | 3 | 5 | 15 | 2 | 13 | الفنون الجميلة |
| 52.5 | 1.0 | 4.0 | 95.1 | 6484 | 2147 | 4337 | 62 | 10 | 52 | 257 | 140 | 117 | 6165 | 1997 | 4168 | التربية |
| 0.3 | 12.2 | 31.7 | 56.1 | 41 | 12 | 29 | 5 | 1 | 4 | 13 | 2 | 11 | 23 | 9 | 14 | السياحة والفنادق |
| 0.8 | 29.8 | 54.8 | 15.4 | 104 | 36 | 68 | 31 | 4 | 27 | 57 | 25 | 32 | 16 | 7 | 9 | التربية الرياضية للبنين |

جدول رقم (169) الدرجات العلمية العليا من كليات ومعاهد جامعة الزقازيق عام 2016

| النسب | | | | الأعداد | | | | | | | | | | | | البيان الكليات / المعاهد |
|-------|---------|---------|-------|----------|------|-------|---------|------|------|---------|------|------|-------|------|------|---|
| جملة | دكتوراه | ماجستير | دبلوم | الإجمالي | | | دكتوراه | | | ماجستير | | | دبلوم | | | |
| | | | | جملة | إناث | ذكور | جملة | إناث | ذكور | جملة | إناث | ذكور | جملة | إناث | ذكور | |
| 100 | 3.1 | 6.9 | 90.0 | 17586 | 7229 | 10357 | 544 | 184 | 360 | 1213 | 501 | 712 | 15829 | 6544 | 9285 | الإجمالي |
| 2.4 | 9.6 | 21.9 | 68.5 | 425 | 156 | 269 | 41 | 7 | 34 | 93 | 43 | 50 | 291 | 106 | 185 | الآداب |
| 3.1 | 7.3 | 4.2 | 88.5 | 547 | 117 | 430 | 40 | 9 | 31 | 23 | 1 | 22 | 484 | 107 | 377 | الحقوق |
| 1.9 | 3.0 | 7.0 | 90.0 | 329 | 131 | 198 | 10 | 6 | 4 | 23 | 9 | 14 | 296 | 116 | 180 | التجارة |
| 2.0 | 22.4 | 31.7 | 45.9 | 357 | 170 | 187 | 80 | 35 | 45 | 113 | 53 | 60 | 164 | 82 | 82 | العلوم |
| 2.7 | 26.9 | 40.6 | 32.5 | 480 | 171 | 309 | 129 | 40 | 89 | 195 | 79 | 116 | 156 | 52 | 104 | الطب |
| 0.4 | 15.9 | 30.2 | 54.0 | 63 | 21 | 42 | 10 | 5 | 5 | 19 | 7 | 12 | 34 | 9 | 25 | الصيدلة |
| 0.2 | 26.5 | 67.6 | 5.9 | 34 | 27 | 7 | 9 | 9 | - | 23 | 16 | 7 | 2 | 2 | - | التمرريض |
| 0.9 | 13.0 | 47.2 | 39.8 | 161 | 57 | 104 | 21 | 8 | 13 | 76 | 33 | 43 | 64 | 16 | 48 | الهندسة |
| 0.2 | 19.4 | 36.1 | 44.4 | 36 | 13 | 23 | 7 | 1 | 6 | 13 | 3 | 10 | 16 | 9 | 7 | الحاسبات والمعلومات |
| 0.7 | 19.5 | 39.1 | 41.4 | 128 | 60 | 68 | 25 | 5 | 20 | 50 | 30 | 20 | 53 | 25 | 28 | الطب البيطرى |
| 4.4 | 9.9 | 7.8 | 82.2 | 765 | 147 | 618 | 76 | 39 | 37 | 60 | 20 | 40 | 629 | 88 | 541 | الزراعة |
| 77.8 | 0.4 | 2.3 | 97.4 | 13676 | 6028 | 7648 | 51 | 7 | 44 | 309 | 150 | 159 | 13316 | 5871 | 7445 | التربية |
| 2.4 | 7.0 | 35.4 | 57.5 | 426 | - | 426 | 30 | - | 30 | 151 | - | 151 | 245 | - | 245 | التربية الرياضية للبنين |
| 0.7 | 10.3 | 45.2 | 44.4 | 126 | 126 | - | 13 | 13 | - | 57 | 57 | - | 56 | 56 | - | التربية الرياضية للبنات |
| 0.1 | 5.0 | 20.0 | 75.0 | 20 | 4 | 16 | 1 | - | 1 | 4 | - | 4 | 15 | 4 | 11 | معهد الدراسات والبحوث الأسيوية |
| 0.1 | 7.7 | 30.8 | 61.5 | 13 | 1 | 12 | 1 | - | 1 | 4 | - | 4 | 8 | 1 | 7 | المعهد العالى لحضارات الشرق الأدنى القديم |

جدول رقم (170) الدرجات العلمية العليا من كليات جامعة حلوان عام 2016

| النسب | | | | الأعداد | | | | | | | | | | | | البيان الكليات |
|-------|---------|---------|-------|----------|------|------|---------|------|------|---------|------|------|-------|------|------|-------------------------|
| جملة | دكتوراه | ماجستير | دبلوم | الإجمالي | | | دكتوراه | | | ماجستير | | | دبلوم | | | |
| | | | | جملة | إناث | ذكور | جملة | إناث | ذكور | جملة | إناث | ذكور | جملة | إناث | ذكور | |
| 100 | 3.2 | 7.2 | 89.5 | 12049 | 4948 | 7101 | 389 | 117 | 272 | 872 | 375 | 497 | 10788 | 4456 | 6332 | الإجمالي |
| 3.8 | 5.4 | 22.8 | 71.8 | 461 | 164 | 297 | 25 | 9 | 16 | 105 | 52 | 53 | 331 | 103 | 228 | الآداب |
| 4.5 | 5.9 | 13.2 | 80.9 | 545 | 115 | 430 | 32 | 8 | 24 | 72 | 4 | 68 | 441 | 103 | 338 | الحقوق |
| 1.7 | 11.5 | 9.1 | 79.3 | 208 | 82 | 126 | 24 | 9 | 15 | 19 | 9 | 10 | 165 | 64 | 101 | التجارة وإدارة الأعمال |
| 4.0 | 20.2 | 16.3 | 63.4 | 484 | 214 | 270 | 98 | 50 | 48 | 79 | 44 | 35 | 307 | 120 | 187 | العلوم |
| 0.4 | 23.4 | 25.5 | 51.1 | 47 | 17 | 30 | 11 | 4 | 7 | 12 | 4 | 8 | 24 | 9 | 15 | الصيدلة |
| 0.8 | 20.6 | 32.0 | 47.4 | 97 | 7 | 90 | 20 | - | 20 | 31 | 3 | 28 | 46 | 4 | 42 | الهندسة بحلوان |
| 1.0 | 11.8 | 37.0 | 51.3 | 119 | 5 | 114 | 14 | - | 14 | 44 | 2 | 42 | 61 | 3 | 58 | الهندسة بالمطرية |
| 0.2 | 17.4 | 39.1 | 43.5 | 23 | 6 | 17 | 4 | 1 | 3 | 9 | 3 | 6 | 10 | 2 | 8 | الحاسبات والمعلومات |
| 77.1 | 0.5 | 3.3 | 96.2 | 9288 | 4089 | 5199 | 51 | 7 | 44 | 304 | 174 | 130 | 8933 | 3908 | 5025 | التربية |
| 0.6 | 11.5 | 21.8 | 66.7 | 78 | 29 | 49 | 9 | 3 | 6 | 17 | 6 | 11 | 52 | 20 | 32 | الخدمة الإجتماعية |
| 1.0 | 9.0 | 17.2 | 73.8 | 122 | 25 | 97 | 11 | 3 | 8 | 21 | 8 | 13 | 90 | 14 | 76 | الاقتصاد المنزلي |
| 1.9 | 12.1 | 17.4 | 70.5 | 224 | 93 | 131 | 27 | 12 | 15 | 39 | 17 | 22 | 158 | 64 | 94 | الفنون التطبيقية |
| 0.6 | 11.8 | 33.8 | 54.4 | 68 | 12 | 56 | 8 | 1 | 7 | 23 | 6 | 17 | 37 | 5 | 32 | الفنون الجميلة |
| 1.3 | 10.5 | 32.7 | 56.8 | 162 | 53 | 109 | 17 | 6 | 11 | 53 | 18 | 35 | 92 | 29 | 63 | التربية الفنية |
| 0.7 | 39.5 | 22.1 | 38.4 | 86 | 0 | 86 | 34 | - | 34 | 19 | - | 19 | 33 | - | 33 | التربية الرياضية للبنين |
| 0.3 | 10.8 | 67.6 | 21.6 | 37 | 37 | 0 | 4 | 4 | - | 25 | 25 | - | 8 | 8 | - | التربية الرياضية للبنات |

جدول رقم (171) الدرجات العلمية العليا من كليات جامعة المنيا عام 2016

| النسب | | | | الأعداد | | | | | | | | | | | | البيان الكليات |
|-------|---------|---------|-------|----------|------|------|---------|------|------|---------|------|------|-------|------|------|-------------------------|
| جملة | دكتوراه | ماجستير | دبلوم | الإجمالي | | | دكتوراه | | | ماجستير | | | دبلوم | | | |
| | | | | جملة | إناث | ذكور | جملة | إناث | ذكور | جملة | إناث | ذكور | جملة | إناث | ذكور | |
| 100 | 10.3 | 25.6 | 64.1 | 2392 | 1121 | 1271 | 247 | 86 | 161 | 612 | 300 | 312 | 1533 | 735 | 798 | الإجمالي |
| 6.1 | 22.6 | 34.9 | 42.5 | 146 | 52 | 94 | 33 | 12 | 21 | 51 | 21 | 30 | 62 | 19 | 43 | الآداب |
| 7.7 | 5.4 | 11.4 | 83.2 | 185 | 126 | 59 | 10 | 4 | 6 | 21 | 12 | 9 | 154 | 110 | 44 | العلوم |
| 7.9 | 18.5 | 81.5 | - | 189 | 103 | 86 | 35 | 17 | 18 | 154 | 86 | 68 | - | - | - | الطب |
| 0.9 | 4.8 | 81.0 | 14.3 | 21 | 11 | 10 | 1 | - | 1 | 17 | 11 | 6 | 3 | - | 3 | طب الأسنان |
| 4.6 | 2.7 | 17.3 | 80.0 | 110 | 96 | 14 | 3 | 3 | - | 19 | 10 | 9 | 88 | 83 | 5 | الصيدلة |
| 1.1 | 11.5 | 19.2 | 69.2 | 26 | 2 | 24 | 3 | - | 3 | 5 | - | 5 | 18 | 2 | 16 | الهندسة |
| 4.3 | 14.7 | 38.2 | 47.1 | 102 | 21 | 81 | 15 | 4 | 11 | 39 | 10 | 29 | 48 | 7 | 41 | الزراعة |
| 0.4 | 40.0 | 60.0 | - | 10 | 3 | 7 | 4 | - | 4 | 6 | 3 | 3 | - | - | - | الحاسبات والمعلومات |
| 51.7 | 4.1 | 9.1 | 86.7 | 1236 | 527 | 709 | 51 | 7 | 44 | 113 | 57 | 56 | 1072 | 463 | 609 | التربية |
| 3.4 | 29.3 | 70.7 | - | 82 | 26 | 56 | 24 | 6 | 18 | 58 | 20 | 38 | - | - | - | دار العلوم |
| 0.7 | 17.6 | 82.4 | - | 17 | 10 | 7 | 3 | 3 | - | 14 | 7 | 7 | - | - | - | الألسن |
| 0.9 | 52.4 | 33.3 | 14.3 | 21 | 10 | 11 | 11 | 6 | 5 | 7 | 4 | 3 | 3 | - | 3 | الفنون الجميلة |
| 3.3 | 25.0 | 33.8 | 41.3 | 80 | 48 | 32 | 20 | 9 | 11 | 27 | 11 | 16 | 33 | 28 | 5 | التربية الفنية |
| 1.0 | 16.0 | 84.0 | - | 25 | 16 | 9 | 4 | 2 | 2 | 21 | 14 | 7 | - | - | - | السياحة والفنادق |
| 2.1 | 29.4 | 41.2 | 29.4 | 51 | 9 | 42 | 15 | 2 | 13 | 21 | 5 | 16 | 15 | 2 | 13 | التربية الرياضية للبنين |
| 2.3 | 16.1 | 51.8 | 32.1 | 56 | 34 | 22 | 9 | 6 | 3 | 29 | 19 | 10 | 18 | 9 | 9 | التمريض |
| 1.5 | 17.1 | 28.6 | 54.3 | 35 | 27 | 8 | 6 | 5 | 1 | 10 | 10 | - | 19 | 12 | 7 | التربية النوعية |

جدول رقم (172) الدرجات العلمية العليا من كليات ومعاهد جامعة المنوفية عام 2016

| النسب | | | | الأعداد | | | | | | | | | | | | البيان الكليات / المعاهد |
|-------|---------|---------|-------|----------|------|------|---------|------|------|---------|------|------|-------|------|------|-----------------------------|
| جملة | دكتوراه | ماجستير | دبلوم | الإجمالي | | | دكتوراه | | | ماجستير | | | دبلوم | | | |
| | | | | جملة | إناث | ذكور | جملة | إناث | ذكور | جملة | إناث | ذكور | جملة | إناث | ذكور | |
| 100 | 3.2 | 6.4 | 90.4 | 12751 | 5431 | 7320 | 407 | 181 | 226 | 812 | 433 | 379 | 11532 | 4817 | 6715 | الإجمالي |
| 3.6 | 5.9 | 19.5 | 74.6 | 457 | 194 | 263 | 27 | 6 | 21 | 89 | 39 | 50 | 341 | 149 | 192 | الآداب |
| 11.9 | 0.3 | 0.1 | 99.7 | 1516 | 504 | 1012 | 4 | - | 4 | 1 | - | 1 | 1511 | 504 | 1007 | الحقوق |
| 0.9 | 5.1 | 18.8 | 76.1 | 117 | 65 | 52 | 6 | 3 | 3 | 22 | 7 | 15 | 89 | 55 | 34 | التجارة |
| 8.3 | 2.3 | 9.0 | 88.6 | 1064 | 755 | 309 | 25 | 13 | 12 | 96 | 52 | 44 | 943 | 690 | 253 | العلوم |
| 2.4 | 45.8 | 54.2 | - | 308 | 129 | 179 | 141 | 48 | 93 | 167 | 81 | 86 | - | - | - | الطب |
| 0.1 | 100.0 | - | - | 14 | 14 | - | 14 | 14 | - | - | - | - | - | - | - | التمريض |
| 1.5 | 29.1 | 18.0 | 52.9 | 189 | 120 | 69 | 55 | 31 | 24 | 34 | 13 | 21 | 100 | 76 | 24 | الطب البيطرى |
| 1.0 | 17.6 | 52.0 | 30.4 | 125 | 35 | 90 | 22 | 6 | 16 | 65 | 21 | 44 | 38 | 8 | 30 | الهندسة |
| 0.3 | 3.0 | 45.5 | 51.5 | 33 | 23 | 10 | 1 | 1 | - | 15 | 13 | 2 | 17 | 9 | 8 | الحاسبات والمعلومات |
| 0.7 | 13.7 | 13.7 | 72.6 | 95 | 25 | 70 | 13 | 8 | 5 | 13 | 6 | 7 | 69 | 11 | 58 | الزراعة |
| 67.8 | 0.6 | 2.3 | 97.1 | 8643 | 3417 | 5226 | 51 | 7 | 44 | 197 | 113 | 84 | 8395 | 3297 | 5098 | التربية |
| 0.4 | 22.4 | 18.4 | 59.2 | 49 | 37 | 12 | 11 | 11 | - | 9 | 8 | 1 | 29 | 18 | 11 | التربية النوعية |
| 1.0 | 28.3 | 71.7 | - | 127 | 108 | 19 | 36 | 33 | 3 | 91 | 75 | 16 | - | - | - | الاقتصاد المنزلى |
| 0.1 | 7.1 | 92.9 | - | 14 | 5 | 9 | 1 | - | 1 | 13 | 5 | 8 | - | - | - | المعهد القومى للكبد |

جدول رقم (173) الدرجات العلمية العليا من كليات جامعة قناة السويس عام 2016

| النسب | | | | الأعداد | | | | | | | | | | | | البيان الكليات / المعاهد |
|-------|---------|---------|-------|----------|------|------|---------|------|------|---------|------|------|-------|------|------|-----------------------------|
| جملة | دكتوراه | ماجستير | دبلوم | الإجمالي | | | دكتوراه | | | ماجستير | | | دبلوم | | | |
| | | | | جملة | إناث | ذكور | جملة | إناث | ذكور | جملة | إناث | ذكور | جملة | إناث | ذكور | |
| 100 | 8.3 | 22.6 | 69.1 | 2723 | 1293 | 1430 | 226 | 85 | 141 | 615 | 344 | 271 | 1882 | 864 | 1018 | الإجمالي |
| 1.0 | 15.4 | 84.6 | - | 26 | 18 | 8 | 4 | 2 | 2 | 22 | 16 | 6 | - | - | - | الآداب والعلوم الإنسانية |
| 2.3 | 52.4 | 47.6 | - | 63 | 28 | 35 | 33 | 12 | 21 | 30 | 16 | 14 | - | - | - | التجارة |
| 7.3 | 7.5 | 44.0 | 48.5 | 200 | 87 | 113 | 15 | 8 | 7 | 88 | 47 | 41 | 97 | 32 | 65 | العلوم |
| 5.8 | 25.2 | 74.8 | - | 159 | 71 | 88 | 40 | 16 | 24 | 119 | 55 | 64 | - | - | - | الطب |
| 1.7 | 31.9 | 68.1 | - | 47 | 23 | 24 | 15 | 7 | 8 | 32 | 16 | 16 | - | - | - | طب الأسنان |
| 0.9 | 16.0 | 84.0 | - | 25 | 5 | 20 | 4 | 1 | 3 | 21 | 4 | 17 | - | - | - | هندسة |
| 0.9 | 40.0 | 60.0 | - | 25 | 10 | 15 | 10 | 3 | 7 | 15 | 7 | 8 | - | - | - | الصيدلة |
| 0.8 | 18.2 | 81.8 | - | 22 | 22 | - | 4 | 4 | - | 18 | 18 | - | - | - | - | التصريف |
| 0.4 | 33.3 | 66.7 | - | 12 | 8 | 4 | 4 | 1 | 3 | 8 | 7 | 1 | - | - | - | الحاسبات والمعلومات |
| 1.8 | 34.0 | 66.0 | - | 50 | 40 | 10 | 17 | 11 | 6 | 33 | 29 | 4 | - | - | - | الطب البيطري |
| 1.2 | 53.1 | 46.9 | - | 32 | 12 | 20 | 17 | 8 | 9 | 15 | 4 | 11 | - | - | - | الزراعة |
| 74.7 | 2.5 | 9.7 | 87.8 | 2033 | 952 | 1081 | 51 | 7 | 44 | 197 | 113 | 84 | 1785 | 832 | 953 | التربية |
| 1.1 | 41.4 | 58.6 | - | 29 | 17 | 12 | 12 | 5 | 7 | 17 | 12 | 5 | - | - | - | السياحة والفنادق |

جدول رقم (174) الدرجات العلمية العليا من كليات جامعة جنوب الوادى عام 2016

| النسب | | | | الأعداد | | | | | | | | | | | | البيان الكليات |
|-------|---------|---------|-------|----------|------|------|---------|------|------|---------|------|------|-------|------|------|-----------------------|
| جملة | دكتوراه | ماجستير | دبلوم | الإجمالى | | | دكتوراه | | | ماجستير | | | دبلوم | | | |
| | | | | جملة | إناث | ذكور | جملة | إناث | ذكور | جملة | إناث | ذكور | جملة | إناث | ذكور | |
| 100 | 6.4 | 12.8 | 80.9 | 4897 | 1737 | 3160 | 311 | 97 | 214 | 625 | 268 | 357 | 3961 | 1372 | 2589 | الإجمالى |
| 10.7 | 10.3 | 29.9 | 59.8 | 522 | 186 | 336 | 54 | 13 | 41 | 156 | 54 | 102 | 312 | 119 | 193 | الآداب |
| 3.5 | 23.5 | 13.5 | 62.9 | 170 | 29 | 141 | 40 | 9 | 31 | 23 | 1 | 22 | 107 | 19 | 88 | الحقوق |
| 3.9 | - | 0.5 | 99.5 | 193 | 80 | 113 | - | - | - | 1 | - | 1 | 192 | 80 | 112 | التجارة |
| 6.4 | 14.6 | 35.9 | 49.5 | 315 | 108 | 207 | 46 | 19 | 27 | 113 | 50 | 63 | 156 | 39 | 117 | العلوم |
| 4.4 | 32.2 | 46.7 | 21.0 | 214 | 93 | 121 | 69 | 16 | 53 | 100 | 67 | 33 | 45 | 10 | 35 | الطب |
| 0.7 | 15.2 | 60.6 | 24.2 | 33 | 13 | 20 | 5 | 1 | 4 | 20 | 7 | 13 | 8 | 5 | 3 | الهندسة |
| 2.2 | 31.2 | 52.3 | 16.5 | 109 | 74 | 35 | 34 | 24 | 10 | 57 | 38 | 19 | 18 | 12 | 6 | الطب البيطرى |
| 61.7 | 0.8 | 1.5 | 97.7 | 3020 | 1053 | 1967 | 25 | - | 25 | 44 | 6 | 38 | 2951 | 1047 | 1904 | التربية |
| 6.6 | 11.8 | 34.6 | 53.6 | 321 | 101 | 220 | 38 | 15 | 23 | 111 | 45 | 66 | 172 | 41 | 131 | الزراعة |

جدول رقم (175) الدرجات العلمية العليا من كليات جامعة بني سويف عام 2016

| النسب | | | | الأعداد | | | | | | | | | | | | البيان الكليات |
|-------|---------|---------|-------|----------|------|------|---------|------|------|---------|------|------|-------|------|------|-------------------|
| جملة | دكتوراه | ماجستير | دبلوم | الإجمالي | | | دكتوراه | | | ماجستير | | | دبلوم | | | |
| | | | | جملة | إناث | ذكور | جملة | إناث | ذكور | جملة | إناث | ذكور | جملة | إناث | ذكور | |
| 100 | 11.9 | 20.2 | 67.9 | 2626 | 896 | 1730 | 313 | 139 | 174 | 531 | 232 | 299 | 1782 | 525 | 1257 | الإجمالي |
| 14.6 | 7.3 | 19.5 | 73.2 | 384 | 161 | 223 | 28 | 7 | 21 | 75 | 32 | 43 | 281 | 122 | 159 | الآداب |
| 8.3 | 6.8 | 6.4 | 86.8 | 219 | 36 | 183 | 15 | 6 | 9 | 14 | 1 | 13 | 190 | 29 | 161 | الحقوق |
| 9.7 | 8.2 | 7.0 | 84.8 | 256 | 92 | 164 | 21 | 6 | 15 | 18 | 1 | 17 | 217 | 85 | 132 | التجارة |
| 8.9 | 25.8 | 43.3 | 30.9 | 233 | 115 | 118 | 60 | 31 | 29 | 101 | 57 | 44 | 72 | 27 | 45 | العلوم |
| 9.3 | 27.2 | 35.4 | 37.4 | 243 | 73 | 170 | 66 | 51 | 15 | 86 | 19 | 67 | 91 | 3 | 88 | الطب |
| 4.9 | 25.6 | 48.1 | 26.4 | 129 | 41 | 88 | 33 | 6 | 27 | 62 | 22 | 40 | 34 | 13 | 21 | الهندسة |
| 1.6 | 12.2 | 19.5 | 68.3 | 41 | 16 | 25 | 5 | 0 | 5 | 8 | 3 | 5 | 28 | 13 | 15 | الصيدلة |
| 4.7 | 30.9 | 33.3 | 35.8 | 123 | 70 | 53 | 38 | 22 | 16 | 41 | 27 | 14 | 44 | 21 | 23 | الطب البيطري |
| 38.0 | 4.7 | 12.6 | 82.7 | 998 | 292 | 706 | 47 | 10 | 37 | 126 | 70 | 56 | 825 | 212 | 613 | التربية |

جدول رقم (176) الدرجات العلمية العليا من كليات جامعة الفيوم عام 2016

| النسب | | | | الأعداد | | | | | | | | | | | | البيان الكليات |
|-------|---------|---------|-------|----------|------|------|---------|------|------|---------|------|------|-------|------|------|-------------------|
| جملة | دكتوراه | ماجستير | دبلوم | الإجمالي | | | دكتوراه | | | ماجستير | | | دبلوم | | | |
| | | | | جملة | إناث | ذكور | جملة | إناث | ذكور | جملة | إناث | ذكور | جملة | إناث | ذكور | |
| 100 | 9.0 | 22.3 | 68.6 | 2456 | 786 | 1670 | 222 | 86 | 136 | 548 | 266 | 282 | 1686 | 434 | 1252 | الإجمالي |
| 18.5 | 6.4 | 23.5 | 70.1 | 455 | 183 | 272 | 29 | 10 | 19 | 107 | 31 | 76 | 319 | 142 | 177 | الآداب |
| 4.2 | 31.1 | 37.9 | 31.1 | 103 | 49 | 54 | 32 | 17 | 15 | 39 | 20 | 19 | 32 | 12 | 20 | العلوم |
| 4.9 | 38.0 | 62.0 | - | 121 | 50 | 71 | 46 | 18 | 28 | 75 | 32 | 43 | - | - | - | الطب |
| 6.9 | 20.7 | 27.8 | 51.5 | 169 | 62 | 107 | 35 | 9 | 26 | 47 | 21 | 26 | 87 | 32 | 55 | الزراعة |
| 59.6 | 3.2 | 13.5 | 83.3 | 1464 | 367 | 1097 | 47 | 12 | 35 | 197 | 113 | 84 | 1220 | 242 | 978 | التربية |
| 2.3 | 14.0 | 50.9 | 35.1 | 57 | 12 | 45 | 8 | 2 | 6 | 29 | 8 | 21 | 20 | 2 | 18 | دار العلوم |
| 2.4 | 25.9 | 74.1 | - | 58 | 45 | 13 | 15 | 10 | 5 | 43 | 35 | 8 | - | - | - | الخدمة الاجتماعية |
| 1.2 | 34.5 | 37.9 | 27.6 | 29 | 18 | 11 | 10 | 8 | 2 | 11 | 6 | 5 | 8 | 4 | 4 | السياحة والفنادق |

جدول رقم (177) الدرجات العلمية العليا من كليات جامعة بنها عام 2016

| النسب | | | | الأعداد | | | | | | | | | | | | البيان الكليات |
|-------|---------|---------|-------|----------|------|------|---------|------|------|---------|------|------|-------|------|------|-----------------------|
| جملة | دكتوراه | ماجستير | دبلوم | الإجمالي | | | دكتوراه | | | ماجستير | | | دبلوم | | | |
| | | | | جملة | إناث | ذكور | جملة | إناث | ذكور | جملة | إناث | ذكور | جملة | إناث | ذكور | |
| 100 | 3.7 | 11.5 | 84.9 | 9019 | 2927 | 6092 | 330 | 105 | 225 | 1036 | 505 | 531 | 7653 | 2317 | 5336 | الإجمالي |
| 4.9 | 8.1 | 12.1 | 79.8 | 445 | 74 | 371 | 36 | 7 | 29 | 54 | 8 | 46 | 355 | 59 | 296 | الحقوق |
| 2.3 | - | 12.3 | 87.7 | 203 | 125 | 78 | - | - | - | 25 | 15 | 10 | 178 | 110 | 68 | التجارة |
| 1.0 | 21.8 | 36.8 | 41.4 | 87 | 56 | 31 | 19 | 10 | 9 | 32 | 22 | 10 | 36 | 24 | 12 | العلوم |
| 6.6 | 12.6 | 71.4 | 16.0 | 595 | 282 | 313 | 75 | 23 | 52 | 425 | 216 | 209 | 95 | 43 | 52 | الطب |
| 0.4 | - | 84.4 | 15.6 | 32 | 11 | 21 | - | - | - | 27 | 10 | 17 | 5 | 1 | 4 | الهندسة بينها |
| 0.9 | 39.2 | 60.8 | - | 79 | 24 | 55 | 31 | 11 | 20 | 48 | 13 | 35 | - | - | - | هندسة شبرا |
| 1.9 | 1.2 | 22.2 | 76.6 | 167 | 88 | 79 | 2 | 2 | - | 37 | 27 | 10 | 128 | 59 | 69 | فنون تطبيقية |
| 0.5 | 13.6 | 86.4 | - | 44 | 44 | 0 | 6 | 6 | - | 38 | 38 | - | - | - | - | التمريض |
| 1.1 | 28.6 | 27.6 | 43.9 | 98 | 52 | 46 | 28 | 18 | 10 | 27 | 16 | 11 | 43 | 18 | 25 | الطب البيطرى بمشتهر |
| 0.1 | 50.0 | 50.0 | - | 12 | 1 | 11 | 6 | - | 6 | 6 | 1 | 5 | - | - | - | حاسبات ومعلومات |
| 2.6 | 19.8 | 16.0 | 64.1 | 237 | 86 | 151 | 47 | 18 | 29 | 38 | 13 | 25 | 152 | 55 | 97 | الزراعة بمشتهر |
| 76.4 | 0.9 | 3.6 | 95.5 | 6894 | 2069 | 4825 | 61 | 10 | 51 | 247 | 126 | 121 | 6586 | 1933 | 4653 | التربية |
| 1.4 | 15.1 | 25.4 | 59.5 | 126 | 15 | 111 | 19 | - | 19 | 32 | - | 32 | 75 | 15 | 60 | التربية الرياضية بنين |

جدول رقم (178) الدرجات العلمية العليا من كليات جامعة كفر الشيخ عام 2016

| النسب | | | | الأعداد | | | | | | | | | | | | البيان |
|-------|---------|---------|-------|----------|------|------|---------|------|------|---------|------|------|-------|------|------|------------------|
| جملة | دكتوراه | ماجستير | دبلوم | الإجمالي | | | دكتوراه | | | ماجستير | | | دبلوم | | | |
| | | | | جملة | إناث | ذكور | جملة | إناث | ذكور | جملة | إناث | ذكور | جملة | إناث | ذكور | |
| 100 | 2.8 | 10.4 | 86.8 | 7466 | 2782 | 4684 | 208 | 65 | 143 | 774 | 309 | 465 | 6484 | 2408 | 4076 | الإجمالي |
| 6.4 | 14.3 | 15.6 | 70.1 | 481 | 181 | 300 | 69 | 12 | 57 | 75 | 31 | 44 | 337 | 138 | 199 | الآداب |
| 1.6 | 26.0 | 29.3 | 44.7 | 123 | 53 | 70 | 32 | 19 | 13 | 36 | 14 | 22 | 55 | 20 | 35 | العلوم |
| 2.6 | 7.7 | 18.0 | 74.2 | 194 | 133 | 61 | 15 | 9 | 6 | 35 | 28 | 7 | 144 | 96 | 48 | الطب البيطرى |
| 0.6 | 52.1 | 47.9 | - | 48 | 23 | 25 | 25 | 10 | 15 | 23 | 13 | 10 | - | - | - | الزراعة |
| 68.8 | 1.1 | 2.6 | 96.3 | 5134 | 1731 | 3403 | 58 | 12 | 46 | 132 | 49 | 83 | 4944 | 1670 | 3274 | التربية |
| 0.3 | - | 15.0 | 85.0 | 20 | 17 | 3 | - | - | - | 3 | 3 | - | 17 | 14 | 3 | التربية النوعية |
| 19.2 | 0.6 | 32.1 | 67.2 | 1431 | 633 | 798 | 9 | 3 | 6 | 460 | 166 | 294 | 962 | 464 | 498 | التجارة |
| 0.5 | - | 28.6 | 71.4 | 35 | 11 | 24 | - | - | - | 10 | 5 | 5 | 25 | 6 | 19 | التربية الرياضية |

جدول رقم (179) الدرجات العلمية العليا من كليات جامعة سوهاج عام 2016

| النسب | | | | الأعداد | | | | | | | | | | | | البيان الكليات |
|-------|---------|---------|-------|----------|------|------|---------|------|------|---------|------|------|-------|------|------|-------------------|
| جملة | دكتوراه | ماجستير | دبلوم | الإجمالي | | | دكتوراه | | | ماجستير | | | دبلوم | | | |
| | | | | جملة | إناث | ذكور | جملة | إناث | ذكور | جملة | إناث | ذكور | جملة | إناث | ذكور | |
| 100 | 10.9 | 20.9 | 68.2 | 2717 | 954 | 1763 | 296 | 123 | 173 | 568 | 263 | 305 | 1853 | 568 | 1285 | الإجمالي |
| 13.3 | 6.4 | 19.7 | 74.0 | 361 | 127 | 234 | 23 | 6 | 17 | 71 | 30 | 41 | 267 | 91 | 176 | الآداب |
| 13.7 | - | - | 100.0 | 373 | 175 | 198 | - | - | - | - | - | - | 373 | 175 | 198 | التجارة |
| 5.4 | 20.3 | 35.8 | 43.9 | 148 | 66 | 82 | 30 | 17 | 13 | 53 | 20 | 33 | 65 | 29 | 36 | العلوم |
| 22.2 | 26.5 | 44.1 | 29.4 | 603 | 248 | 355 | 160 | 74 | 86 | 266 | 136 | 130 | 177 | 38 | 139 | الطب |
| 4.4 | 22.5 | 40.0 | 37.5 | 120 | 61 | 59 | 27 | 17 | 10 | 48 | 27 | 21 | 45 | 17 | 28 | الطب البيطرى |
| 0.9 | 20.0 | 80.0 | - | 25 | 7 | 18 | 5 | 2 | 3 | 20 | 5 | 15 | - | - | - | الزراعة |
| 40.0 | 4.7 | 10.1 | 85.2 | 1087 | 270 | 817 | 51 | 7 | 44 | 110 | 45 | 65 | 926 | 218 | 708 | التربية |

جدول رقم (180) الدرجات العلمية العليا من كليات جامعة بورسعيد عام 2016

| النسب | | | | الأعداد | | | | | | | | | | | | البيان الكليات |
|-------|---------|---------|-------|----------|------|------|---------|------|------|---------|------|------|-------|------|------|-------------------|
| جملة | دكتوراه | ماجستير | دبلوم | الإجمالي | | | دكتوراه | | | ماجستير | | | دبلوم | | | |
| | | | | جملة | إناث | ذكور | جملة | إناث | ذكور | جملة | إناث | ذكور | جملة | إناث | ذكور | |
| 100 | 11.0 | 18.1 | 70.9 | 1431 | 539 | 892 | 158 | 88 | 70 | 259 | 109 | 150 | 1014 | 342 | 672 | الإجمالي |
| 5.3 | 2.6 | 15.8 | 81.6 | 76 | 30 | 46 | 2 | - | 2 | 12 | 3 | 9 | 62 | 27 | 35 | التجارة |
| 29.6 | 20.1 | 27.4 | 52.5 | 423 | 153 | 270 | 85 | 34 | 51 | 116 | 56 | 60 | 222 | 63 | 159 | العلوم |
| 2.2 | 21.9 | 18.8 | 59.4 | 32 | 3 | 29 | 7 | - | 7 | 6 | - | 6 | 19 | 3 | 16 | الهندسة |
| 1.5 | 19.0 | 57.1 | 23.8 | 21 | 16 | 5 | 4 | 3 | 1 | 12 | 8 | 4 | 5 | 5 | - | التمريض |
| 60.2 | 6.7 | 12.8 | 80.5 | 862 | 336 | 526 | 58 | 51 | 7 | 110 | 42 | 68 | 694 | 243 | 451 | الزراعة |
| 1.2 | 11.8 | 17.6 | 70.6 | 17 | 1 | 16 | 2 | - | 2 | 3 | - | 3 | 12 | 1 | 11 | الزراعة النوعية |

جدول رقم (181) الدرجات العلمية العليا من كليات جامعة دمنهور عام 2016

| النسب | | | | الأعداد | | | | | | | | | | | | البيان الكليات |
|-------|---------|---------|-------|----------|------|------|---------|------|------|---------|------|------|-------|------|------|-------------------|
| جملة | دكتوراه | ماجستير | دبلوم | الإجمالي | | | دكتوراه | | | ماجستير | | | دبلوم | | | |
| | | | | جملة | إناث | ذكور | جملة | إناث | ذكور | جملة | إناث | ذكور | جملة | إناث | ذكور | |
| 100 | 5.4 | 9.0 | 85.6 | 4023 | 1377 | 2646 | 217 | 83 | 134 | 363 | 144 | 219 | 3443 | 1150 | 2293 | الإجمالي |
| 1.1 | 43.2 | 34.1 | 22.7 | 44 | 28 | 16 | 19 | 9 | 10 | 15 | 11 | 4 | 10 | 8 | 2 | الآداب |
| 12.8 | 0.2 | 1.0 | 98.8 | 514 | 158 | 356 | 1 | - | 1 | 5 | 1 | 4 | 508 | 157 | 351 | التجارة |
| 8.2 | 33.3 | 33.9 | 32.7 | 330 | 150 | 180 | 110 | 49 | 61 | 112 | 61 | 51 | 108 | 40 | 68 | العلوم |
| 0.9 | - | - | 100.0 | 37 | 29 | 8 | - | - | - | - | - | - | 37 | 29 | 8 | الصيدلة |
| 2.2 | 11.5 | 18.4 | 70.1 | 87 | 60 | 27 | 10 | 4 | 6 | 16 | 12 | 4 | 61 | 44 | 17 | الطب البيطرى |
| 0.5 | 47.6 | 38.1 | 14.3 | 21 | 9 | 12 | 10 | 4 | 6 | 8 | 3 | 5 | 3 | 2 | 1 | الزراعة |
| 74.3 | 2.2 | 6.9 | 90.8 | 2990 | 943 | 2047 | 67 | 17 | 50 | 207 | 56 | 151 | 2716 | 870 | 1846 | التربية |

جدول رقم (182) الدرجات العلمية العليا من كليات جامعة أسوان عام 2016

| النسب | | | | الأعداد | | | | | | | | | | | | البيان |
|-------|---------|---------|-------|----------|------|------|---------|------|------|---------|------|------|-------|------|------|-------------------|
| جملة | دكتوراه | ماجستير | دبلوم | الإجمالي | | | دكتوراه | | | ماجستير | | | دبلوم | | | |
| | | | | جملة | إناث | ذكور | جملة | إناث | ذكور | جملة | إناث | ذكور | جملة | إناث | ذكور | الكليات |
| 100 | 4.6 | 6.1 | 89.3 | 1733 | 1284 | 449 | 80 | 37 | 43 | 105 | 61 | 44 | 1548 | 1186 | 362 | الإجمالي |
| 7.1 | 50.4 | 49.6 | - | 123 | 66 | 57 | 62 | 28 | 34 | 61 | 38 | 23 | - | - | - | الطب |
| 2.3 | 10.0 | 45.0 | 45.0 | 40 | 24 | 16 | 4 | 1 | 3 | 18 | 9 | 9 | 18 | 14 | 4 | العلوم |
| 0.7 | 8.3 | 91.7 | - | 12 | 5 | 7 | 1 | - | 1 | 11 | 5 | 6 | - | - | - | الهندسة |
| 0.6 | 10.0 | 50.0 | 40.0 | 10 | 7 | 3 | 1 | - | 1 | 5 | 4 | 1 | 4 | 3 | 1 | الخدمة الاجتماعية |
| 0.2 | 33.3 | 66.7 | - | 3 | 1 | 2 | 1 | 1 | - | 2 | - | 2 | - | - | - | الآداب |
| 89.2 | 0.7 | 0.5 | 98.8 | 1545 | 1181 | 364 | 11 | 7 | 4 | 8 | 5 | 3 | 1526 | 1169 | 357 | التربية |

جدول رقم (183) الدرجات العلمية العليا من كليات جامعة دمياط عام 2016

| النسب | | | | الأعداد | | | | | | | | | | | | البيان الكليات |
|-------|---------|---------|-------|----------|------|------|---------|------|------|---------|------|------|-------|------|------|-------------------|
| جملة | دكتوراه | ماجستير | دبلوم | الإجمالي | | | دكتوراه | | | ماجستير | | | دبلوم | | | |
| | | | | جملة | إناث | ذكور | جملة | إناث | ذكور | جملة | إناث | ذكور | جملة | إناث | ذكور | |
| 100 | 3.8 | 11.3 | 84.9 | 2053 | 1298 | 755 | 77 | 45 | 32 | 233 | 101 | 132 | 1743 | 1152 | 591 | الإجمالي |
| 18.0 | 4.9 | 20.6 | 74.5 | 369 | 145 | 224 | 18 | 7 | 11 | 76 | 28 | 48 | 275 | 110 | 165 | الأداب |
| 8.2 | 1.8 | 5.3 | 92.9 | 169 | 82 | 87 | 3 | 2 | 1 | 9 | 5 | 4 | 157 | 75 | 82 | التجارة |
| 5.3 | 25.7 | 26.6 | 47.7 | 109 | 83 | 26 | 28 | 19 | 9 | 29 | 18 | 11 | 52 | 46 | 6 | العلوم |
| 1.0 | 23.8 | 19.0 | 57.1 | 21 | 21 | 0 | 5 | 5 | - | 4 | 4 | - | 12 | 12 | - | التربية النوعية |
| 1.2 | 8.3 | 91.7 | - | 24 | 20 | 4 | 2 | 2 | - | 22 | 18 | 4 | - | - | - | الفنون التطبيقية |
| 59.3 | 0.8 | 3.1 | 96.1 | 1217 | 923 | 294 | 10 | 4 | 6 | 38 | 21 | 17 | 1169 | 898 | 271 | التربية |
| 0.4 | 33.3 | 66.7 | - | 9 | 4 | 5 | 3 | 3 | - | 6 | 1 | 5 | - | - | - | الزراعة |
| 6.6 | 5.9 | 36.3 | 57.8 | 135 | 20 | 115 | 8 | 3 | 5 | 49 | 6 | 43 | 78 | 11 | 67 | التربية الرياضية |

جدول رقم (184) الدرجات العلمية العليا من كليات جامعة السويس عام 2016

| النسب | | | | الأعداد | | | | | | | | | | | | البيان الكليات |
|-------|---------|---------|-------|----------|------|------|---------|------|------|---------|------|------|-------|------|------|-----------------------|
| جملة | دكتوراه | ماجستير | دبلوم | الإجمالي | | | دكتوراه | | | ماجستير | | | دبلوم | | | |
| | | | | جملة | إناث | ذكور | جملة | إناث | ذكور | جملة | إناث | ذكور | جملة | إناث | ذكور | |
| 100 | 6.7 | 11.8 | 81.5 | 1772 | 617 | 1155 | 119 | 45 | 74 | 209 | 85 | 124 | 1444 | 487 | 957 | الإجمالي |
| 20.8 | 3.0 | 6.3 | 90.8 | 368 | 79 | 289 | 11 | 3 | 8 | 23 | 6 | 17 | 334 | 70 | 264 | التجارة |
| 20.3 | 22.0 | 35.9 | 42.1 | 359 | 185 | 174 | 79 | 37 | 42 | 129 | 71 | 58 | 151 | 77 | 74 | العلوم |
| 0.7 | 16.7 | 50.0 | 33.3 | 12 | 2 | 10 | 2 | - | 2 | 6 | 1 | 5 | 4 | 1 | 3 | حاسبات ومعلومات |
| 58.3 | 2.6 | 4.9 | 92.4 | 1033 | 351 | 682 | 27 | 5 | 22 | 51 | 7 | 44 | 955 | 339 | 616 | التربية |

جدول رقم (185) الدرجات العلمية العليا من كليات ومعاهد جامعة السادات عام 2016

| النسب | | | | الأعداد | | | | | | | | | | | | البيان |
|-------|---------|---------|-------|----------|------|------|---------|------|------|---------|------|------|-------|------|------|-------------------------------|
| جملة | دكتوراه | ماجستير | دبلوم | الإجمالي | | | دكتوراه | | | ماجستير | | | دبلوم | | | |
| | | | | جملة | إناث | ذكور | جملة | إناث | ذكور | جملة | إناث | ذكور | جملة | إناث | ذكور | |
| 100 | 4.2 | 20.3 | 75.5 | 995 | 297 | 698 | 42 | 17 | 25 | 202 | 74 | 128 | 751 | 206 | 545 | الإجمالي |
| 9.8 | 2.0 | 3.1 | 94.9 | 98 | 17 | 81 | 2 | 1 | 1 | 3 | 1 | 2 | 93 | 15 | 78 | التجارة |
| 40.8 | - | - | 100 | 406 | 100 | 306 | - | - | - | - | - | - | 406 | 100 | 306 | الحقوق |
| 16.3 | 5.6 | 20.4 | 74.1 | 162 | 104 | 58 | 9 | 6 | 3 | 33 | 21 | 12 | 120 | 77 | 43 | الطب البيطرى |
| 12.8 | 12.6 | 69.3 | 18.1 | 127 | 49 | 78 | 16 | 5 | 11 | 88 | 35 | 53 | 23 | 9 | 14 | الهندسة |
| 3.9 | - | 82.1 | 17.9 | 39 | 2 | 37 | - | - | - | 32 | 1 | 31 | 7 | 1 | 6 | التربية الرياضية بنين |
| 2.9 | 17.2 | 79.3 | 3.4 | 29 | 13 | 16 | 5 | 1 | 4 | 23 | 11 | 12 | 1 | 1 | - | سياحة وفنادق |
| 13.5 | 7.5 | 17.2 | 75.4 | 134 | 12 | 122 | 10 | 4 | 6 | 23 | 5 | 18 | 101 | 3 | 98 | معهد الدراسات والبحوث البيئية |

جدول رقم (186) الدرجات العلمية العليا من كليات جامعة الأزهر عام 2016

| النسب | | | | الأعداد | | | | | | | | | | | | البيان |
|-------|---------|---------|-------|----------|------|------|---------|------|------|---------|------|------|-------|------|------|---|
| جملة | دكتوراه | ماجستير | دبلوم | الإجمالي | | | دكتوراه | | | ماجستير | | | دبلوم | | | |
| | | | | جملة | إناث | ذكور | جملة | إناث | ذكور | جملة | إناث | ذكور | جملة | إناث | ذكور | |
| 100.0 | 24.0 | 39.5 | 36.5 | 1984 | 811 | 1173 | 477 | 172 | 305 | 783 | 297 | 486 | 724 | 342 | 382 | الإجمالي |
| 2.6 | 39.2 | 60.8 | - | 51 | 13 | 38 | 20 | 6 | 14 | 31 | 7 | 24 | - | - | - | اللغة العربية بالقاهرة بنين |
| 4.2 | 25.0 | 19.0 | 56.0 | 84 | - | 84 | 21 | - | 21 | 16 | - | 16 | 47 | - | 47 | الهندسة |
| 15.1 | 45.7 | 54.3 | - | 300 | 125 | 175 | 137 | 58 | 79 | 163 | 67 | 96 | - | - | - | الطب |
| 0.7 | 15.4 | 53.8 | 30.8 | 13 | 5 | 8 | 2 | - | 2 | 7 | 3 | 4 | 4 | 2 | 2 | طب اسنان بنين |
| 7.0 | 25.2 | 74.8 | - | 139 | 21 | 118 | 35 | 1 | 34 | 104 | 20 | 84 | - | - | - | الزراعة بنين |
| 0.1 | 50 | - | 50 | 2 | - | 2 | 1 | - | 1 | - | - | - | 1 | - | 1 | علوم بنين أسسوط |
| 0.1 | 100 | - | - | 2 | - | 2 | 2 | - | 2 | - | - | - | - | - | - | علوم بنين |
| 3.4 | 41.2 | 54.4 | 4.4 | 68 | 68 | - | 28 | 28 | - | 37 | 37 | - | 3 | 3 | - | علوم بنات |
| 0.8 | 26.7 | 13.3 | 60.0 | 15 | - | 15 | 4 | - | 4 | 2 | - | 2 | 9 | - | 9 | التجارة بنين |
| 23.1 | 7.4 | 17.9 | 74.7 | 459 | 181 | 278 | 34 | 12 | 22 | 82 | 41 | 41 | 343 | 128 | 215 | الدراسات الانسانية بالقاهرة بنات |
| 0.5 | 55.6 | 44.4 | - | 9 | 9 | - | 5 | 5 | - | 4 | 4 | - | - | - | - | الدراسات الاسلامية والعربية بنات المنصورة |
| 2.5 | 14.3 | 85.7 | - | 49 | 17 | 32 | 7 | 2 | 5 | 42 | 15 | 27 | - | - | - | اللغات والترجمة القاهرة |
| 0.7 | 38.5 | 23.1 | 38.5 | 13 | - | 13 | 5 | - | 5 | 3 | - | 3 | 5 | - | 5 | أصول الدين والدعوة المنوفية |
| 13.0 | 8.5 | 21.3 | 70.2 | 258 | 258 | - | 22 | 22 | 0 | 55 | 55 | - | 181 | 181 | - | الدراسات الاسلامية والعربية بنات القاهرة |
| 5.5 | 6.4 | 18.2 | 75.5 | 110 | 34 | 76 | 7 | 1 | 6 | 20 | 7 | 13 | 83 | 26 | 57 | صيدلة |
| 2.9 | 28.1 | 28.1 | 43.9 | 57 | - | 57 | 16 | - | 16 | 16 | - | 16 | 25 | - | 25 | اللغة العربية القازيق |

جدول رقم (186) الدرجات العلمية العليا من كليات جامعة الأزهر عام 2016

| النسب | | | | الأعداد | | | | | | | | | | | | البيان |
|-------|---------|---------|-------|----------|------|------|---------|------|------|---------|------|------|-------|------|------|---|
| جملة | دكتوراه | ماجستير | دبلوم | الإجمالي | | | دكتوراه | | | ماجستير | | | دبلوم | | | |
| | | | | جملة | إناث | ذكور | جملة | إناث | ذكور | جملة | إناث | ذكور | جملة | إناث | ذكور | |
| 0.6 | 50.0 | 16.7 | 33.3 | 12 | - | 12 | 6 | - | 6 | 2 | - | 2 | 4 | - | 4 | اللغة العربية المنوفية |
| 0.2 | 66.7 | 33.3 | - | 3 | - | 3 | 2 | - | 2 | 1 | - | 1 | - | - | - | الشرعية والقانون دمنهور |
| 0.8 | 60.0 | 40.0 | - | 15 | - | 15 | 9 | - | 9 | 6 | - | 6 | - | - | - | الشرعية والقانون طنطا |
| 3.0 | 13.6 | 86.4 | - | 59 | - | 59 | 8 | - | 8 | 51 | - | 51 | - | - | - | أصول الدين والدعوة القاهرة |
| 0.3 | 83.3 | 16.7 | - | 6 | - | 6 | 5 | - | 5 | 1 | - | 1 | - | - | - | الدراسات الإسلامية والعربية بين دمياط الجديدة |
| 1.3 | 38.5 | 61.5 | - | 26 | 6 | 20 | 10 | 4 | 6 | 16 | 2 | 14 | - | - | - | أصول الدين والدعوة أسيوط |
| 1.1 | 22.7 | 31.8 | 45.5 | 22 | 3 | 19 | 5 | - | 5 | 7 | 1 | 6 | 10 | 2 | 8 | اللغة العربية المنصورة |
| 1.5 | 33.3 | 66.7 | - | 30 | - | 30 | 10 | - | 10 | 20 | - | 20 | - | - | - | أصول الدين والدعوة المنصورة |
| 0.3 | 40.0 | 60.0 | - | 5 | - | 5 | 2 | - | 2 | 3 | - | 3 | - | - | - | القرآن الكريم طنطا |
| 1.0 | 70.0 | 30.0 | - | 20 | 20 | - | 14 | 14 | 0 | 6 | 6 | - | - | - | - | الدراسات الإسلامية والعربية بنات سوهاج |
| 1.5 | 51.7 | 48.3 | - | 29 | - | 29 | 15 | - | 15 | 14 | - | 14 | - | - | - | الدراسات الإسلامية والعربية بين القاهرة |
| 0.2 | 100.0 | - | - | 4 | 4 | - | 4 | 4 | - | - | - | - | - | - | - | الدراسات الإسلامية والعربية بأسيوط) |
| 2.3 | 32.6 | 67.4 | - | 46 | 10 | 36 | 15 | 2 | 13 | 31 | 8 | 23 | - | - | - | الشرعية والقانون القاهرة |
| 1.7 | 23.5 | 50.0 | 26.5 | 34 | - | 34 | 8 | - | 8 | 17 | - | 17 | 9 | - | 9 | أصول الدعوة طنطا |
| 1.9 | 35.1 | 64.9 | - | 37 | 37 | - | 13 | 13 | - | 24 | 24 | - | - | - | - | الاقتصاد المنزلي |
| 0.4 | 71.4 | 28.6 | - | 7 | - | 7 | 5 | - | 5 | 2 | - | 2 | - | - | - | زراعة أسيوط |

جدول رقم (187) الدرجات العلمية العليا من كليات الجامعة الأمريكية عام 2016

| النسب | | | | الأعداد | | | | | | | | | | | | البيان الكليات |
|-------|---------|---------|-------|----------|------|------|---------|------|------|---------|------|------|-------|------|------|------------------------------|
| جملة | دكتوراه | ماجستير | دبلوم | الإجمالي | | | دكتوراه | | | ماجستير | | | دبلوم | | | |
| | | | | جملة | إناث | ذكور | جملة | إناث | ذكور | جملة | إناث | ذكور | جملة | إناث | ذكور | |
| 100 | 25.5 | 74.5 | - | 353 | 73 | 280 | 90 | 15 | 75 | 263 | 58 | 205 | - | - | - | الإجمالي |
| 19.0 | 17.9 | 82.1 | - | 67 | 16 | 51 | 12 | 3 | 9 | 55 | 13 | 42 | - | - | - | شئون دولية |
| 10.8 | 31.6 | 68.4 | - | 38 | 11 | 27 | 12 | 3 | 9 | 26 | 8 | 18 | - | - | - | ادارة اعمال |
| 10.2 | 25.0 | 75.0 | - | 36 | 13 | 23 | 9 | 2 | 7 | 27 | 11 | 16 | - | - | - | السياسات العامة |
| 44.8 | 32.9 | 67.1 | - | 158 | 24 | 134 | 52 | 6 | 46 | 106 | 18 | 88 | - | - | - | العلوم الهندسية |
| 15.3 | 9.3 | 90.7 | - | 54 | 9 | 45 | 5 | 1 | 4 | 49 | 8 | 41 | - | - | - | العلوم الانسانية والاجتماعية |

جدول رقم (188) الدرجات العلمية العليا من معاهد أكاديمية الفنون عام 2016

| النسب | | | | الأعداد | | | | | | | | | | | | البيان المعاهد |
|-------|---------|---------|-------|----------|------|------|---------|------|------|---------|------|------|-------|------|------|-------------------|
| جملة | دكتوراه | ماجستير | دبلوم | الإجمالي | | | دكتوراه | | | ماجستير | | | دبلوم | | | |
| | | | | جملة | إناث | ذكور | جملة | إناث | ذكور | جملة | إناث | ذكور | جملة | إناث | ذكور | |
| 100 | 8.7 | 34.1 | 57.2 | 138 | 53 | 85 | 12 | 3 | 9 | 47 | 16 | 31 | 79 | 34 | 45 | الإجمالي |
| 20.3 | 3.6 | 46.4 | 50.0 | 28 | 11 | 17 | 1 | - | 1 | 13 | 2 | 11 | 14 | 9 | 5 | الموسيقى العربية |
| 4.3 | 16.7 | 83.3 | - | 6 | 3 | 3 | 1 | 1 | - | 5 | 2 | 3 | - | - | - | الفنون الشعبية |
| 21.0 | 10.3 | 17.2 | 72.4 | 29 | 7 | 22 | 3 | - | 3 | 5 | 1 | 4 | 21 | 6 | 15 | الفنون المسرحية |
| 4.3 | - | 100.0 | - | 6 | 4 | 2 | - | - | - | 6 | 4 | 2 | - | - | - | الباليه |
| 7.2 | 20.0 | 40.0 | 40.0 | 10 | 8 | 2 | 2 | 2 | - | 4 | 3 | 1 | 4 | 3 | 1 | النقد الفنى |
| 25.4 | 8.6 | 25.7 | 65.7 | 35 | 10 | 25 | 3 | - | 3 | 9 | 3 | 6 | 23 | 7 | 16 | الكونسرفتوار |
| 17.4 | 8.3 | 20.8 | 70.8 | 24 | 10 | 14 | 2 | - | 2 | 5 | 1 | 4 | 17 | 9 | 8 | السينما |

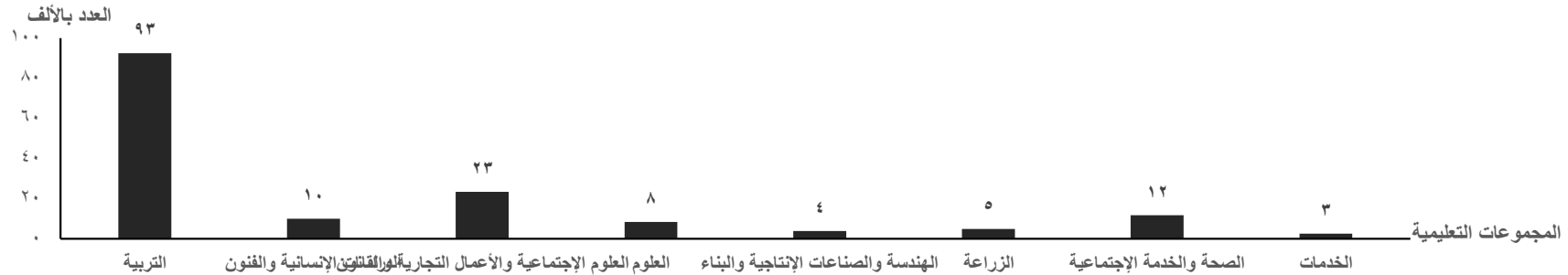
جدول رقم (189) الدرجات العلمية العليا من أكاديمية الأمن (الشرطة) عام 2016

| النسب | | | | الأعداد | | | | | | | | | | | | البيان المعاهد |
|-------|---------|---------|-------|----------|------|------|---------|------|------|---------|------|------|-------|------|------|-------------------|
| جملة | دكتوراه | ماجستير | دبلوم | الإجمالي | | | دكتوراه | | | ماجستير | | | دبلوم | | | |
| | | | | جملة | إناث | ذكور | جملة | إناث | ذكور | جملة | إناث | ذكور | جملة | إناث | ذكور | |
| 100 | - | 48.7 | 51.3 | 230 | - | 230 | - | - | - | 112 | - | 112 | 118 | - | 118 | الإجمالي |
| 100.0 | - | 48.7 | 51.3 | 230 | - | 230 | - | - | - | 112 | - | 112 | 118 | - | 118 | كلية الشرطة |

جدول رقم (190) الدرجات العلمية العليا التي حصل عليها المصريون من الجامعات المصرية وفقاً للمجموعات التعليمية والنوع عام 2016

| النسب | | | الأعداد | | | | | | | | البيان | |
|-------|------|------|----------|-------|-------|---------|------|---------|-------|-------|--------|--|
| | | | الإجمالي | | | دكتوراه | | ماجستير | | دبلوم | | |
| جملة | إناث | ذكور | جملة | إناث | ذكور | إناث | ذكور | إناث | ذكور | إناث | ذكور | |
| 100 | 38.4 | 61.6 | 157599 | 60507 | 97092 | 3369 | 5377 | 8748 | 11416 | 48390 | 80299 | الإجمالي |
| 58.7 | 38.0 | 62.0 | 92524 | 35125 | 57399 | 332 | 866 | 1868 | 2060 | 32925 | 54473 | التربية |
| 6.4 | 36.2 | 63.8 | 10076 | 3648 | 6428 | 326 | 687 | 948 | 1439 | 2374 | 4302 | الدراسات الإنسانية والفنون |
| 14.9 | 33.8 | 66.2 | 23420 | 7919 | 15501 | 257 | 616 | 493 | 1230 | 7169 | 13655 | العلوم الإجتماعية والأعمال التجارية والقانون |
| 5.3 | 51.0 | 49.0 | 8415 | 4289 | 4126 | 641 | 692 | 1219 | 1266 | 2429 | 2168 | العلوم |
| 2.4 | 26.2 | 73.8 | 3847 | 1007 | 2840 | 182 | 396 | 561 | 1294 | 264 | 1150 | الهندسة والصناعات الإنتاجية والبناء |
| 3.2 | 41.6 | 58.4 | 4968 | 2069 | 2899 | 470 | 510 | 705 | 764 | 894 | 1625 | الزراعة |
| 7.5 | 49.3 | 50.7 | 11749 | 5789 | 5960 | 1092 | 1394 | 2630 | 2621 | 2067 | 1945 | الصحة والخدمة الإجتماعية |
| 1.6 | 25.4 | 74.6 | 2600 | 661 | 1939 | 69 | 216 | 324 | 742 | 268 | 981 | الخدمات |

الدرجات العلمية العليا التي حصل عليها المصريون من الجامعات المصرية وفقاً للمجموعات التعليمية عام ٢٠١٦



جدول رقم (191) الدرجات العلمية العليا التي حصل عليها المصريون من الجامعات المصرية في مجموعة التربية وفقاً للنوع عام 2016

| النسب | | | الأعداد | | | | | | | | | البيان |
|-------|------|------|----------|-------|-------|---------|------|---------|------|-------|-------|----------------|
| | | | الإجمالي | | | دكتوراه | | ماجستير | | دبلوم | | |
| جملة | إناث | ذكور | جملة | إناث | ذكور | إناث | ذكور | إناث | ذكور | إناث | ذكور | مجالات الدراسة |
| 100 | 38.0 | 62.0 | 92524 | 35125 | 57399 | 332 | 866 | 1868 | 2060 | 32925 | 54473 | |

جدول رقم (192) الدرجات العلمية العليا التي حصل عليها المصريون من الجامعات المصرية في مجموعة الدراسات الإنسانية والفنون وفقاً لمجالات الدراسة والنوع عام 2016

| النسب | | | الأعداد | | | | | | | | | البيان |
|-------|------|------|----------|------|------|---------|------|---------|------|-------|------|--------------------|
| | | | الإجمالي | | | دكتوراه | | ماجستير | | دبلوم | | |
| جملة | إناث | ذكور | جملة | إناث | ذكور | إناث | ذكور | إناث | ذكور | إناث | ذكور | مجالات الدراسة |
| 100 | 36.2 | 63.8 | 10076 | 3648 | 6428 | 326 | 687 | 948 | 1439 | 2374 | 4302 | |
| 90.0 | 35.7 | 64.3 | 9068 | 3237 | 5831 | 285 | 618 | 822 | 1279 | 2130 | 3934 | الدراسات الإنسانية |
| 10.0 | 40.8 | 59.2 | 1008 | 411 | 597 | 41 | 69 | 126 | 160 | 244 | 368 | الفنون |

جدول رقم (193) الدرجات العلمية العليا التي حصل عليها المصريون من الجامعات المصرية في مجموعة العلوم الإجتماعية والأعمال التجارية والقانون

وفقاً لمجالات الدراسة والنوع عام 2016

| النسب | | | الأعداد | | | | | | | | | البيان |
|-------|------|------|----------|------|-------|---------|------|---------|------|-------|-------|-----------------------------|
| | | | الإجمالي | | | دكتوراه | | ماجستير | | دبلوم | | |
| جملة | إناث | ذكور | جملة | إناث | ذكور | إناث | ذكور | إناث | ذكور | إناث | ذكور | مجالات الدراسة |
| 100 | 33.8 | 66.2 | 23420 | 7919 | 15501 | 257 | 616 | 493 | 1230 | 7169 | 13655 | الإجمالي |
| 3.9 | 25.3 | 74.7 | 920 | 233 | 687 | 27 | 80 | 63 | 199 | 143 | 408 | العلوم الإجتماعية والسلوكية |
| 0.4 | 32.6 | 67.4 | 95 | 31 | 64 | 4 | 5 | 5 | 7 | 22 | 52 | الصحافة والإعلام |
| 36.5 | 41.6 | 58.4 | 8549 | 3553 | 4996 | 139 | 217 | 402 | 726 | 3012 | 4053 | الأعمال التجارية والإدارية |
| 59.2 | 29.6 | 70.4 | 13856 | 4102 | 9754 | 87 | 314 | 23 | 298 | 3992 | 9142 | القانون |

جدول رقم (194) الدرجات العلمية العليا التي حصل عليها المصريون من الجامعات المصرية في مجموعة العلوم وفقاً لمجالات الدراسة والنوع عام 2016

| النسب | | | الأعداد | | | | | | | | | البيان |
|-------|------|------|----------|------|------|---------|------|---------|------|-------|------|--------------------|
| | | | الإجمالي | | | دكتوراه | | ماجستير | | دبلوم | | |
| جملة | إناث | ذكور | جملة | إناث | ذكور | إناث | ذكور | إناث | ذكور | إناث | ذكور | مجالات الدراسة |
| 100 | 51.0 | 49.0 | 8415 | 4289 | 4126 | 641 | 692 | 1219 | 1266 | 2429 | 2168 | الإجمالي |
| 19.8 | 46.4 | 53.6 | 1669 | 775 | 894 | 151 | 188 | 309 | 316 | 315 | 390 | العلوم الفيزيائية |
| 68.3 | 53.3 | 46.7 | 5744 | 3061 | 2683 | 393 | 379 | 708 | 740 | 1960 | 1564 | علوم الحياة |
| 0.8 | 35.3 | 64.7 | 68 | 24 | 44 | 2 | 8 | 12 | 16 | 10 | 20 | المعلوماتية |
| 11.1 | 45.9 | 54.1 | 934 | 429 | 505 | 95 | 117 | 190 | 194 | 144 | 194 | الرياضيات والإحصاء |

جدول رقم (195) الدرجات العلمية العليا التي حصل عليها المصريون من الجامعات المصرية في مجموعة الهندسة والصناعات الإنتاجية والبناء وفقاً لمجالات الدراسة والنوع عام 2016

| النسب | | | الأعداد | | | | | | | | | البيان |
|-------|------|------|----------|------|------|---------|------|---------|------|-------|------|---|
| | | | الإجمالي | | | دكتوراه | | ماجستير | | دبلوم | | |
| جملة | إناث | ذكور | جملة | إناث | ذكور | إناث | ذكور | إناث | ذكور | إناث | ذكور | مجالات الدراسة |
| 100 | 26.2 | 73.8 | 3847 | 1007 | 2840 | 182 | 396 | 561 | 1294 | 264 | 1150 | الإجمالي |
| 59.1 | 21.2 | 78.8 | 2274 | 483 | 1791 | 70 | 197 | 245 | 783 | 168 | 811 | الهندسة والصناعات الهندسية |
| 14.3 | 38.8 | 61.2 | 549 | 213 | 336 | 58 | 33 | 132 | 133 | 23 | 170 | الصناعات الإنتاجية والإنتاج والإقتصاد المنزلى |
| 26.6 | 30.4 | 69.6 | 1024 | 311 | 713 | 54 | 166 | 184 | 378 | 73 | 169 | الهندسة المعمارية والبناء |

جدول رقم (196) الدرجات العلمية العليا التي حصل عليها المصريون من الجامعات المصرية في مجموعة الزراعة وفقاً لمجالات الدراسة والنوع عام 2016

| النسب | | | الأعداد | | | | | | | | | البيان |
|-------|------|------|----------|------|------|---------|------|---------|------|-------|------|----------------|
| | | | الإجمالي | | | دكتوراه | | ماجستير | | دبلوم | | |
| جملة | إناث | ذكور | جملة | إناث | ذكور | إناث | ذكور | إناث | ذكور | إناث | ذكور | مجالات الدراسة |
| 100 | 41.6 | 58.4 | 4968 | 2069 | 2899 | 470 | 510 | 705 | 764 | 894 | 1625 | الإجمالي |
| 64.3 | 30.2 | 69.8 | 3192 | 964 | 2228 | 256 | 360 | 327 | 577 | 381 | 1291 | الزراعة |
| 35.7 | 62.2 | 37.8 | 1776 | 1105 | 671 | 214 | 150 | 378 | 187 | 513 | 334 | الطب البيطرى |

جدول رقم (197) الدرجات العلمية العليا التي حصل عليها المصريون من الجامعات المصرية في مجموعة الصحة والخدمات الإجتماعية وفقاً لمجالات الدراسة والنوع عام 2015

| النسب | | | الأعداد | | | | | | | | | البيان |
|-------|------|------|----------|------|------|---------|------|---------|------|-------|------|-------------------|
| | | | الإجمالي | | | دكتوراه | | ماجستير | | دبلوم | | |
| جملة | إناث | ذكور | جملة | إناث | ذكور | إناث | ذكور | إناث | ذكور | إناث | ذكور | مجالات الدراسة |
| 100 | 49.3 | 50.7 | 11749 | 5789 | 5960 | 1092 | 1394 | 2630 | 2621 | 2067 | 1945 | الإجمالي |
| 98.6 | 49.1 | 50.9 | 11580 | 5690 | 5890 | 1076 | 1380 | 2570 | 2598 | 2044 | 1912 | الصحة |
| 1.4 | 58.6 | 41.4 | 169 | 99 | 70 | 16 | 14 | 60 | 23 | 23 | 33 | الخدمة الإجتماعية |

جدول رقم (198) الدرجات العلمية العليا التي حصل عليها المصريون من الجامعات المصرية في مجموعة الخدمات وفقاً لمجالات الدراسة والنوع عام 2015

| النسب | | | الأعداد | | | | | | | | | البيان |
|-------|------|------|----------|------|------|---------|------|---------|------|-------|------|-----------------|
| | | | الإجمالي | | | دكتوراه | | ماجستير | | دبلوم | | |
| جملة | إناث | ذكور | جملة | إناث | ذكور | إناث | ذكور | إناث | ذكور | إناث | ذكور | مجالات الدراسة |
| 100 | 25.4 | 74.6 | 2600 | 661 | 1939 | 69 | 216 | 324 | 742 | 268 | 981 | الإجمالي |
| 86.0 | 29.0 | 71.0 | 2236 | 649 | 1587 | 65 | 210 | 319 | 612 | 265 | 765 | الخدمة الشخصية |
| 5.2 | 9.0 | 91.0 | 134 | 12 | 122 | 4 | 6 | 5 | 18 | 3 | 98 | حماية البيئة |
| 8.8 | - | 100 | 230 | - | 230 | - | - | - | 112 | - | 118 | الخدمات الأمنية |

جدول رقم (199) الدرجات العلمية العليا التي حصل عليها المصريون من الجامعات المصرية في مجموعة التربية وفقاً للتخصص والنوع عام 2016

| النسب | | | الأعداد | | | | | | | | | البيان |
|-------|-------|------|----------|-------|-------|---------|------|---------|------|-------|-------|------------------------|
| | | | الإجمالي | | | دكتوراه | | ماجستير | | دبلوم | | |
| جملة | إناث | ذكور | جملة | إناث | ذكور | إناث | ذكور | إناث | ذكور | إناث | ذكور | التخصص |
| 100.0 | 38.0 | 62.0 | 92524 | 35125 | 57399 | 332 | 866 | 1868 | 2060 | 32925 | 54473 | الاجمالي العام |
| 39.6 | 46.2 | 53.8 | 36644 | 16936 | 19708 | 29 | 108 | 105 | 284 | 16802 | 19316 | تربية عام |
| 29.0 | 35.6 | 64.4 | 26837 | 9562 | 17275 | 27 | 58 | 117 | 393 | 9418 | 16824 | تربية خاص |
| 5.3 | 22.6 | 77.4 | 4878 | 1104 | 3774 | 28 | 98 | 91 | 105 | 985 | 3571 | تكنولوجيا التعليم |
| 4.0 | 37.6 | 62.4 | 3663 | 1379 | 2284 | 23 | 51 | 483 | 201 | 873 | 2032 | مناهج تدريس |
| 3.9 | 28.0 | 72.0 | 3577 | 1000 | 2577 | 16 | 89 | 172 | 172 | 812 | 2316 | لغة انجليزية |
| 3.5 | 28.4 | 71.6 | 3236 | 920 | 2316 | 39 | 79 | 161 | 150 | 720 | 2087 | اصول تربية |
| 3.4 | 14.3 | 85.7 | 3138 | 450 | 2688 | 16 | 89 | 164 | 156 | 270 | 2443 | علوم تربوية |
| 3.3 | 19.1 | 80.9 | 3052 | 584 | 2468 | 12 | 48 | 102 | 189 | 470 | 2231 | علم نفس تربوى |
| 2.8 | 46.9 | 53.1 | 2608 | 1224 | 1384 | 13 | 62 | 85 | 156 | 1126 | 1166 | تربية دينية واسلامية |
| 2.1 | 29.8 | 70.2 | 1988 | 592 | 1396 | 15 | 87 | 156 | 114 | 421 | 1195 | علم نفس ارشادى |
| 2.1 | 31.6 | 68.4 | 1969 | 622 | 1347 | 24 | 79 | 94 | 89 | 504 | 1179 | تخطيط وتطوير مناهج |
| 0.2 | 98.1 | 1.9 | 212 | 208 | 4 | 8 | - | 14 | 1 | 186 | 3 | تربية طفولة مبكرة |
| 0.2 | 90.0 | 10.0 | 170 | 153 | 17 | 23 | - | 35 | 9 | 95 | 8 | حضانة ورياض اطفال |
| 0.1 | 79.4 | 20.6 | 68 | 54 | 14 | 10 | - | 21 | 5 | 23 | 9 | صحة نفسية طفل |
| = | 81.8 | 18.2 | 44 | 36 | 8 | 6 | 1 | 11 | 2 | 19 | 5 | دراسات الطفولة |
| = | 61.5 | 38.5 | 39 | 24 | 15 | 6 | 3 | 4 | 2 | 14 | 10 | اعلام تربوى |
| = | 100.0 | - | 32 | 32 | - | - | - | - | - | 32 | - | توحد واضطرابات التواصل |
| = | 66.7 | 33.3 | 30 | 20 | 10 | 2 | - | 3 | 1 | 15 | 9 | اعلام وثقافة طفل |

جدول رقم (199) الدرجات العلمية العليا التي حصل عليها المصريون من الجامعات المصرية في مجموعة التربية وفقاً للتخصص والنوع عام 2016

| النسب | | | الأعداد | | | | | | | | البيان | |
|-------|-------|------|----------|------|------|---------|------|---------|------|-------|--------|------------------------|
| | | | الإجمالي | | | دكتوراه | | ماجستير | | دبلوم | | |
| جملة | إناث | ذكور | جملة | إناث | ذكور | إناث | ذكور | إناث | ذكور | إناث | ذكور | التخصص |
| = | 10.0 | 90.0 | 30 | 3 | 27 | - | 3 | 2 | 6 | 1 | 18 | |
| = | 57.1 | 42.9 | 21 | 12 | 9 | 1 | 6 | 3 | - | 8 | 3 | اشغال خشب ومعادن |
| = | 57.1 | 42.9 | 21 | 12 | 9 | 3 | - | 3 | 4 | 6 | 5 | تصوير |
| = | 100.0 | - | 21 | 21 | - | 2 | - | 5 | - | 14 | - | وسائل تعليمية |
| = | 65.0 | 35.0 | 20 | 13 | 7 | - | - | - | - | 13 | 7 | تربية فنية |
| = | 55.0 | 45.0 | 20 | 11 | 9 | 4 | - | 1 | 2 | 6 | 7 | صحافة واعلام |
| = | 82.4 | 17.6 | 17 | 14 | 3 | - | - | - | - | 14 | 3 | علم نفس تربية موسيقية |
| = | 56.3 | 43.8 | 16 | 9 | 7 | 2 | - | 3 | 2 | 4 | 5 | نحت وخزف |
| = | 100.0 | - | 16 | 16 | - | - | - | 4 | - | 12 | - | تعليم كبار |
| = | 92.3 | 7.7 | 13 | 12 | 1 | 7 | - | 3 | - | 2 | 1 | ملابس ونسيج |
| = | 58.3 | 41.7 | 12 | 7 | 5 | 2 | 1 | 2 | 1 | 3 | 3 | اصول التربية الموسيقية |
| = | 54.5 | 45.5 | 11 | 6 | 5 | - | - | 2 | - | 4 | 5 | طباعة منسوجات |
| = | 100.0 | - | 11 | 11 | - | 1 | - | 1 | - | 9 | - | التربية الثقافية |
| = | 30.0 | 70.0 | 10 | 3 | 7 | - | - | 1 | 5 | 2 | 2 | موسيقى عربية |
| = | 100.0 | - | 10 | 10 | - | - | - | 1 | - | 9 | - | انسانيات |
| = | 55.6 | 44.4 | 9 | 5 | 4 | - | - | 2 | - | 3 | 4 | اشغال فنية |
| = | 100.0 | - | 9 | 9 | - | 1 | - | 2 | - | 6 | - | طرق تدريس بيولوجي |

جدول رقم (199) الدرجات العلمية العليا التي حصل عليها المصريون من الجامعات المصرية في مجموعة التربية وفقاً للتخصص والنوع عام 2016

| النسب | | | الأعداد | | | | | | | | البيان | |
|-------|-------|-------|----------|------|------|---------|------|---------|------|-------|--------|--------------------------------|
| | | | الإجمالي | | | دكتوراه | | ماجستير | | دبلوم | | |
| جملة | إناث | ذكور | جملة | إناث | ذكور | إناث | ذكور | إناث | ذكور | إناث | ذكور | التخصص |
| = | 62.5 | 37.5 | 8 | 5 | 3 | 2 | 2 | 3 | 1 | - | - | |
| = | 100.0 | - | 7 | 7 | - | 1 | - | 1 | - | 5 | - | ادارة منزل |
| = | 100.0 | - | 7 | 7 | - | 3 | - | 2 | - | 2 | - | الاغذية وعلوم الاطعمة |
| = | 100.0 | - | 7 | 7 | - | - | - | 1 | - | 6 | - | فنون مسرحية |
| = | 42.9 | 57.1 | 7 | 3 | 4 | - | - | - | - | 3 | 4 | مناهج وطرق تدریس تربية موسيقية |
| = | 16.7 | 83.3 | 6 | 1 | 5 | - | - | 1 | 5 | - | - | تدریب رياضی |
| = | 100.0 | - | 5 | 5 | - | 1 | - | - | - | 4 | - | حاسب آلی تعليمی |
| = | - | 100.0 | 5 | - | 5 | - | - | - | 5 | - | - | علوم صحة رياضية |
| = | 100.0 | - | 4 | 4 | - | - | - | 3 | - | 1 | - | تصميم |
| = | 66.7 | 33.3 | 3 | 2 | 1 | 1 | 1 | 1 | - | - | - | مناهج وطرق تدریس العلوم |
| = | 100.0 | - | 3 | 3 | - | 2 | - | 1 | - | - | - | نظريات وتالیف |
| = | 100.0 | - | 2 | 2 | - | - | - | - | - | 2 | - | اقتصاد منزلی |
| = | 100.0 | - | 2 | 2 | - | - | - | 1 | - | 1 | - | بيانو |
| = | 100.0 | - | 2 | 2 | - | 1 | - | 1 | - | - | - | مناهج وطرق تدریس تربية اعلامية |
| = | - | 100.0 | 1 | - | 1 | - | - | - | - | - | 1 | اداء الى وغنائی |
| = | - | 100.0 | 1 | - | 1 | - | - | - | - | - | 1 | اوركسترالی |
| = | - | 100.0 | 1 | - | 1 | - | 1 | - | - | - | - | مناهج وطرق تدریس التاريخ |
| = | 100.0 | - | 1 | 1 | - | 1 | - | - | - | - | - | مناهج وطرق تدریس تربية فنية |

تابع جدول رقم (200) الدرجات العلمية العليا التي حصل عليها المصريون من كليات الآداب واللغات وفقاً للتخصص والنوع عام 2016

| النسب | | | الأعداد | | | | | | | | | البيان التخصص |
|-------|------|------|----------|------|------|---------|------|---------|------|-------|------|------------------------|
| | | | الإجمالي | | | دكتوراه | | ماجستير | | دبلوم | | |
| جملة | إناث | ذكور | جملة | إناث | ذكور | إناث | ذكور | إناث | ذكور | إناث | ذكور | |
| 100 | 34.5 | 65.5 | 8415 | 2900 | 5515 | 231 | 524 | 731 | 1108 | 1938 | 3883 | الإجمالي |
| 10.1 | 36.5 | 63.5 | 850 | 310 | 540 | 11 | 25 | 34 | 53 | 265 | 462 | علم نفس ارشادي |
| 6.8 | 30.3 | 69.7 | 571 | 173 | 398 | 5 | 19 | 34 | 62 | 134 | 317 | وثائق ومكتبات ومعلومات |
| 6.1 | 39.2 | 60.8 | 513 | 201 | 312 | 19 | 30 | 22 | 47 | 160 | 235 | تاريخ حديث ومعاصر |
| 6.0 | 38.2 | 61.8 | 508 | 194 | 314 | 21 | 31 | 33 | 40 | 140 | 243 | علم نفس |
| 5.3 | 31.2 | 68.8 | 443 | 138 | 305 | 20 | 62 | 48 | 60 | 70 | 183 | ترجمة انجليزي |
| 4.4 | 35.6 | 64.4 | 371 | 132 | 239 | 4 | 14 | 17 | 45 | 111 | 180 | اعلام علاقات عامة |
| 4.1 | 33.5 | 66.5 | 346 | 116 | 230 | 6 | 12 | 15 | 30 | 95 | 188 | أدب انجليزي |
| 4.0 | 4.5 | 95.5 | 334 | 15 | 319 | - | 2 | - | 2 | 15 | 315 | المساحة |
| 3.8 | 21.9 | 78.1 | 319 | 70 | 249 | 5 | 19 | 11 | 60 | 54 | 170 | نحو وصرف |
| 3.7 | 24.8 | 75.2 | 315 | 78 | 237 | 6 | 24 | 9 | 30 | 63 | 183 | عمارة مسيحية |
| 3.7 | 39.7 | 60.3 | 312 | 124 | 188 | 23 | 17 | 37 | 48 | 64 | 123 | علم اجتماع |
| 3.6 | 27.5 | 72.5 | 305 | 84 | 221 | 3 | 11 | 14 | 33 | 67 | 177 | تاريخ وسيط |
| 2.8 | 34.0 | 66.0 | 235 | 80 | 155 | 5 | 18 | 25 | 30 | 50 | 107 | ترجمة فرنسي |
| 2.6 | 41.0 | 59.0 | 217 | 89 | 128 | 3 | 16 | 37 | 36 | 49 | 76 | فنون اسلامية |
| 2.5 | 49.8 | 50.2 | 207 | 103 | 104 | 1 | 8 | 52 | 31 | 50 | 65 | تكنولوجيا المعلومات |
| 2.3 | 43.2 | 56.8 | 192 | 83 | 109 | 9 | 7 | 23 | 20 | 51 | 82 | صحافة الكترونية |
| 2.2 | 48.1 | 51.9 | 187 | 90 | 97 | 2 | 9 | 48 | 32 | 40 | 56 | لغة فارسية |

تابع جدول رقم (200) الدرجات العلمية العليا التي حصل عليها المصريون من كليات الآداب واللغات وفقاً للتخصص والنوع عام 2016

| النسب | | | الأعداد | | | | | | | | | البيان |
|-------|------|------|----------|------|------|---------|------|---------|------|-------|------|------------------------|
| | | | الإجمالي | | | دكتوراه | | ماجستير | | دبلوم | | |
| جملة | إناث | ذكور | جملة | إناث | ذكور | إناث | ذكور | إناث | ذكور | إناث | ذكور | التخصص |
| 2.2 | 45.4 | 54.6 | 185 | 84 | 101 | - | 17 | 34 | 36 | 50 | 48 | تاريخ يوناني وروماني |
| 2.0 | 44.1 | 55.9 | 170 | 75 | 95 | 6 | 9 | 22 | 27 | 47 | 59 | اللغة الانجليزية |
| 1.9 | 39.1 | 60.9 | 161 | 63 | 98 | 10 | 16 | 16 | 22 | 37 | 60 | أدب حديث |
| 1.0 | 16.9 | 83.1 | 83 | 14 | 69 | - | - | 5 | 4 | 9 | 65 | ترجمة |
| 0.8 | 51.5 | 48.5 | 66 | 34 | 32 | 8 | 6 | 24 | 23 | 2 | 3 | آثار اسلامية |
| 0.8 | 56.9 | 43.1 | 65 | 37 | 28 | 1 | 1 | - | 4 | 36 | 23 | لغات شرقية |
| 0.8 | 39.1 | 60.9 | 64 | 25 | 39 | 7 | 9 | 6 | 12 | 12 | 18 | فلسفة |
| 0.6 | 40.4 | 59.6 | 52 | 21 | 31 | 5 | 2 | 10 | 26 | 6 | 3 | فلسفة اسلامية ويونانية |
| 0.6 | 41.2 | 58.8 | 51 | 21 | 30 | 2 | 7 | 3 | 6 | 16 | 17 | لغة عربية وآدابها |
| 0.6 | 12.0 | 88.0 | 50 | 6 | 44 | 2 | 9 | 4 | 16 | - | 19 | الادب والنقد |
| 0.6 | 16.7 | 83.3 | 48 | 8 | 40 | - | 9 | 8 | 31 | - | - | شريعة اسلامية |
| 0.6 | 47.9 | 52.1 | 48 | 23 | 25 | 2 | 4 | 3 | 2 | 18 | 19 | مكتبات |
| 0.6 | 34.0 | 66.0 | 47 | 16 | 31 | 6 | 13 | 8 | 9 | 2 | 9 | اصول اللغة |
| 0.6 | 61.7 | 38.3 | 47 | 29 | 18 | 2 | 2 | 1 | 3 | 26 | 13 | الأدب العربي الحديث |
| 0.6 | 40.4 | 59.6 | 47 | 19 | 28 | 7 | 14 | 10 | 9 | 2 | 5 | تاريخ اسلامي |
| 0.6 | 48.9 | 51.1 | 47 | 23 | 24 | - | 4 | 8 | 9 | 15 | 11 | لغة فرنسية وآدابها |
| 0.5 | 23.9 | 76.1 | 46 | 11 | 35 | 1 | 2 | 1 | 8 | 9 | 25 | النحو والصرف |
| 0.5 | 31.1 | 68.9 | 45 | 14 | 31 | - | 2 | - | 2 | 14 | 27 | آثار |
| 0.5 | 31.8 | 68.2 | 44 | 14 | 30 | - | - | 1 | 4 | 13 | 26 | البلاغة العربية |

تابع جدول رقم (200) الدرجات العلمية العليا التي حصل عليها المصريون من كليات الآداب واللغات وفقاً للتخصص والنوع عام 2016

| النسب | | | الأعداد | | | | | | | | | البيان |
|-------|------|-------|----------|------|------|---------|------|---------|------|-------|------|-----------------------|
| | | | الإجمالي | | | دكتوراه | | ماجستير | | دبلوم | | |
| جملة | إناث | ذكور | جملة | إناث | ذكور | إناث | ذكور | إناث | ذكور | إناث | ذكور | التخصص |
| 0.5 | 28.6 | 71.4 | 42 | 12 | 30 | 2 | 6 | 5 | 9 | 5 | 15 | |
| 0.5 | 46.3 | 53.7 | 41 | 19 | 22 | 1 | 2 | 6 | 3 | 12 | 17 | اعلام |
| 0.5 | 37.5 | 62.5 | 40 | 15 | 25 | 1 | 4 | 4 | 7 | 10 | 14 | الجغرافية البشرية |
| 0.5 | 27.5 | 72.5 | 40 | 11 | 29 | 2 | 6 | 8 | 12 | 1 | 11 | دراسات ادبية |
| 0.5 | 10.0 | 90.0 | 40 | 4 | 36 | - | 2 | 3 | 7 | 1 | 27 | دراسات اسلامية خاص |
| 0.4 | 23.5 | 76.5 | 34 | 8 | 26 | - | 1 | 2 | 6 | 6 | 19 | تاريخ العصور الوسطى |
| 0.4 | 42.4 | 57.6 | 33 | 14 | 19 | 1 | 1 | 1 | 6 | 12 | 12 | لغة المانى |
| 0.4 | 31.3 | 68.8 | 32 | 10 | 22 | - | 5 | 2 | 5 | 8 | 12 | ترجمة فورية ايطالي |
| 0.4 | 50.0 | 50.0 | 32 | 16 | 16 | - | 0 | 2 | 1 | 14 | 15 | صحافة |
| 0.4 | 25.8 | 74.2 | 31 | 8 | 23 | 1 | 0 | 2 | 6 | 5 | 17 | جغرافيا |
| 0.3 | 53.6 | 46.4 | 28 | 15 | 13 | 1 | 2 | - | - | 14 | 11 | لغة ايطالية |
| 0.3 | 7.4 | 92.6 | 27 | 2 | 25 | 2 | 8 | - | 9 | - | 8 | اللغويات |
| 0.3 | 51.9 | 48.1 | 27 | 14 | 13 | 4 | 6 | 10 | 7 | - | - | تاريخ قديم |
| 0.3 | 38.5 | 61.5 | 26 | 10 | 16 | - | - | 1 | 5 | 9 | 11 | الأدب العربى القديم |
| 0.3 | 33.3 | 66.7 | 21 | 7 | 14 | - | - | 2 | 3 | 5 | 11 | الجغرافيا الطبيعية |
| 0.2 | - | 100.0 | 20 | - | 20 | - | 9 | - | 4 | - | 7 | البلاغة والنقد |
| 0.2 | 26.3 | 73.7 | 19 | 5 | 14 | - | 3 | 2 | 6 | 3 | 5 | دراسات عربية واسلامية |
| 0.2 | 38.9 | 61.1 | 18 | 7 | 11 | 2 | 1 | 5 | 10 | - | - | آثار مصرية |
| 0.2 | 61.1 | 38.9 | 18 | 11 | 7 | - | - | 5 | 4 | 6 | 3 | نظم معلومات جغرافية |
| 0.2 | 68.8 | 31.3 | 16 | 11 | 5 | - | - | 5 | 3 | 6 | 2 | النقد الأدبى الحديث |

تابع جدول رقم (200) الدرجات العلمية العليا التي حصل عليها المصريون من كليات الآداب واللغات وفقاً للتخصص والنوع عام 2016

| النسب | | | الأعداد | | | | | | | | | البيان |
|-------|-------|-------|----------|------|------|---------|------|---------|------|-------|------|-------------------|
| | | | الإجمالي | | | دكتوراه | | ماجستير | | دبلوم | | |
| جملة | إناث | ذكور | جملة | إناث | ذكور | إناث | ذكور | إناث | ذكور | إناث | ذكور | التخصص |
| 0.2 | 20.0 | 80.0 | 15 | 3 | 12 | - | 2 | 1 | 2 | 2 | 8 | تربية مقارن |
| 0.2 | 40.0 | 60.0 | 15 | 6 | 9 | 2 | - | 4 | 9 | - | - | علم لغة |
| 0.2 | 35.7 | 64.3 | 14 | 5 | 9 | 1 | 2 | 4 | 7 | - | - | أدب |
| 0.2 | 28.6 | 71.4 | 14 | 4 | 10 | - | 1 | - | 3 | 4 | 6 | دراسات اسبوية |
| 0.2 | - | 100.0 | 14 | - | 14 | - | 3 | - | 11 | - | - | التاريخ الاسلامي |
| 0.2 | 30.8 | 69.2 | 13 | 4 | 9 | - | 3 | 1 | 3 | 3 | 3 | أدب لغة عربية |
| 0.1 | 50.0 | 50.0 | 12 | 6 | 6 | 1 | - | 4 | 2 | 1 | 4 | أخصائي تخاطب |
| 0.1 | 25.0 | 75.0 | 12 | 3 | 9 | - | 2 | 3 | 7 | - | - | بلاغة ونقد أدبي |
| 0.1 | 63.6 | 36.4 | 11 | 7 | 4 | - | - | - | - | 7 | 4 | دراسات لغوية |
| 0.1 | 54.5 | 45.5 | 11 | 6 | 5 | - | - | 1 | 2 | 5 | 3 | لغة مصرية قديمة |
| 0.1 | 60.0 | 40.0 | 10 | 6 | 4 | 2 | - | 2 | 1 | 2 | 3 | علم نفس اجتماعي |
| 0.1 | 25.0 | 75.0 | 8 | 2 | 6 | - | - | 2 | 6 | - | - | ادب المانى |
| 0.1 | 62.5 | 37.5 | 8 | 5 | 3 | - | - | 5 | 3 | - | - | ادب تركي |
| 0.1 | 85.7 | 14.3 | 7 | 6 | 1 | - | - | 6 | 1 | - | - | ادب اردو |
| 0.1 | - | 100.0 | 7 | - | 7 | - | 2 | - | 5 | - | - | اللغات والترجمة |
| 0.1 | 16.7 | 83.3 | 6 | 1 | 5 | - | - | - | - | 1 | 5 | حضارة |
| 0.1 | - | 100.0 | 6 | - | 6 | - | 1 | - | 2 | - | 3 | دراسات ادبية |
| 0.1 | 40.0 | 60.0 | 5 | 2 | 3 | - | - | - | - | 2 | 3 | دراسات سكانية |
| 0.1 | 20.0 | 80.0 | 5 | 1 | 4 | - | - | 1 | 4 | - | - | لغة اسباني |
| 0.1 | 20.0 | 80.0 | 5 | 1 | 4 | - | - | - | 2 | 1 | 2 | حضارة مصرية قديمة |
| = | 100.0 | - | 4 | 4 | - | 2 | - | 2 | - | - | - | ادب اسباني/سينما |

تابع جدول رقم (200) الدرجات العلمية العليا التي حصل عليها المصريون من كليات الآداب واللغات وفقاً للتخصص والنوع عام 2016

| النسب | | | الأعداد | | | | | | | | البيان | |
|-------|-------|-------|----------|------|------|---------|------|---------|------|-------|--------|-------------------------|
| | | | الإجمالي | | | دكتوراه | | ماجستير | | دبلوم | | |
| جملة | إناث | ذكور | جملة | إناث | ذكور | إناث | ذكور | إناث | ذكور | إناث | ذكور | التخصص |
| = | - | 100.0 | 4 | - | 4 | - | - | - | 1 | - | 3 | |
| = | - | 100.0 | 3 | - | 3 | - | - | - | 3 | - | - | الحضارة الاسلامية |
| = | 66.7 | 33.3 | 3 | 2 | 1 | - | - | 2 | 1 | - | - | دراسات لغوية |
| = | - | 100.0 | 3 | - | 3 | - | - | - | 1 | - | 2 | ادب اندلسي |
| = | - | 100.0 | 3 | - | 3 | - | - | - | - | - | 3 | ادب اسلامي |
| = | 50.0 | 50.0 | 2 | 1 | 1 | 1 | 1 | - | - | - | - | آثار يوناني وروماني |
| = | - | 100.0 | 2 | - | 2 | - | 1 | - | 1 | - | - | التاريخ الحديث |
| = | 50.0 | 50.0 | 2 | 1 | 1 | - | - | 1 | 1 | - | - | لغويات اسبانية |
| = | - | 100.0 | 2 | - | 2 | - | - | - | - | - | 2 | حضارة شرقية |
| = | - | 100.0 | 1 | - | 1 | - | - | - | 1 | - | - | الادب الاسباني/مسرح |
| = | 100.0 | - | 1 | 1 | - | 1 | - | - | - | - | - | أدب عباسي |
| = | 100.0 | - | 1 | 1 | - | - | - | 1 | - | - | - | أدب عبري وسيط |
| = | - | 100.0 | 1 | - | 1 | - | - | - | 1 | - | - | ادب يوناني وايطالي |
| = | 100.0 | - | 1 | 1 | - | - | - | 1 | - | - | - | الادب الفرنسي |
| = | - | 100.0 | 1 | - | 1 | - | - | - | 1 | - | - | التاريخ القديم |
| = | 100.0 | - | 1 | 1 | - | 1 | - | - | - | - | - | اللغويات الالمانية |
| = | 100.0 | - | 1 | 1 | - | 1 | - | - | - | - | - | اللغويات الانجليزية |
| = | 100.0 | - | 1 | 1 | - | - | - | 1 | - | - | - | تاريخ مصر والشرق الأوسط |
| = | - | 100.0 | 1 | - | 1 | - | - | - | 1 | - | - | حضارة اسلامية |
| = | 100.0 | - | 1 | 1 | - | - | - | - | - | 1 | - | دراسات اسلامية عام |
| = | - | 100.0 | 1 | - | 1 | - | - | - | 1 | - | - | فلسفة |
| = | 100.0 | - | 1 | 1 | - | - | - | 1 | - | - | - | لغويات |

جدول رقم (201) الدرجات العلمية العليا التي حصل عليها المصريون من كليات العلوم الدينية وفقاً للتخصص والنوع عام 2016

| النسب | | | الأعداد | | | | | | | | | البيان |
|-------|-------|-------|----------|------|------|---------|------|---------|------|-------|------|---------------------------|
| | | | الإجمالي | | | دكتوراه | | ماجستير | | دبلوم | | |
| جملة | إناث | ذكور | جملة | إناث | ذكور | إناث | ذكور | إناث | ذكور | إناث | ذكور | التخصص |
| 100 | 54.8 | 45.2 | 553 | 303 | 250 | 47 | 83 | 75 | 153 | 181 | 14 | الإجمالي |
| 19.2 | 55.7 | 44.3 | 106 | 59 | 47 | 8 | 16 | 18 | 30 | 33 | 1 | التفسير وعلوم القرآن |
| 16.6 | 45.7 | 54.3 | 92 | 42 | 50 | 5 | 16 | 8 | 34 | 29 | - | الحديث وعلومه |
| 13.4 | 55.4 | 44.6 | 74 | 41 | 33 | 2 | 12 | 5 | 21 | 34 | - | الفقه العام |
| 8.1 | 55.6 | 44.4 | 45 | 25 | 20 | 3 | 2 | 2 | 15 | 20 | 3 | العقيدة والفلسفة |
| 8.0 | - | 100.0 | 44 | - | 44 | - | 7 | - | 27 | - | 10 | الدعوة والثقافة الإسلامية |
| 7.4 | 92.7 | 7.3 | 41 | 38 | 3 | 8 | 1 | 10 | 2 | 20 | - | البلاغة والنقد |
| 5.8 | 87.5 | 12.5 | 32 | 28 | 4 | 2 | 4 | 4 | - | 22 | - | الفقه المقارن |
| 5.8 | 96.9 | 3.1 | 32 | 31 | 1 | 2 | 1 | 11 | - | 18 | - | اللغويات |
| 5.4 | 76.7 | 23.3 | 30 | 23 | 7 | 12 | 5 | 6 | 2 | 5 | - | الادب والنقد |
| 3.6 | 40.0 | 60.0 | 20 | 8 | 12 | 1 | 8 | 7 | 4 | - | - | اصول الفقه |
| 1.6 | 11.1 | 88.9 | 9 | 1 | 8 | 1 | 2 | - | 6 | - | - | التفسير |
| 1.6 | - | 100.0 | 9 | - | 9 | - | 1 | - | 8 | - | - | فقه مقارن |
| 0.9 | - | 100.0 | 5 | - | 5 | - | 2 | - | 3 | - | - | القراءات وعلومها |
| 0.5 | 100.0 | - | 3 | 3 | - | 1 | - | 2 | - | - | - | قانون خاص |
| 0.5 | 33.3 | 66.7 | 3 | 1 | 2 | 1 | 2 | - | - | - | - | قانون عام |
| 0.4 | - | 100.0 | 2 | - | 2 | - | 2 | - | - | - | - | الثقافة الإسلامية |
| 0.4 | 50.0 | 50.0 | 2 | 1 | 1 | - | - | 1 | 1 | - | - | العقيدة |
| 0.4 | - | 100.0 | 2 | - | 2 | - | 2 | - | - | - | - | سياسة شرعية |
| 0.2 | 100.0 | - | 1 | 1 | - | - | - | 1 | - | - | - | اصول اللغة |
| 0.2 | 100.0 | - | 1 | 1 | - | 1 | - | - | - | - | - | صحافة واعلام |

جدول رقم (202) الدرجات العلمية العليا التي حصل عليها المصريون من كليات الآثار وفقاً للتخصص والنوع عام 2016

| النسب | | | الأعداد | | | | | | | | | البيان التخصص |
|-------|------|-------|----------|------|------|---------|------|---------|------|-------|------|-------------------------|
| | | | الإجمالي | | | دكتوراه | | ماجستير | | دبلوم | | |
| جملة | إناث | ذكور | جملة | إناث | ذكور | إناث | ذكور | إناث | ذكور | إناث | ذكور | |
| 100 | 34.0 | 66.0 | 100 | 34 | 66 | 7 | 11 | 16 | 18 | 11 | 37 | الإجمالي |
| 17.0 | 23.5 | 76.5 | 17 | 4 | 13 | - | 1 | 2 | 3 | 2 | 9 | آثار |
| 16.0 | 50.0 | 50.0 | 16 | 8 | 8 | 3 | 2 | 5 | - | - | 6 | اثار ما قبل التاريخ |
| 11.0 | 27.3 | 72.7 | 11 | 3 | 8 | 2 | 1 | - | 2 | 1 | 5 | اثار مصرية |
| 11.0 | 36.4 | 63.6 | 11 | 4 | 7 | - | - | 2 | 5 | 2 | 2 | ترميم اثار |
| 10.0 | - | 100.0 | 10 | - | 10 | - | - | - | 6 | - | 4 | دراسات متحفية |
| 10.0 | 70.0 | 30.0 | 10 | 7 | 3 | - | 2 | 5 | - | 2 | 1 | اثار رومانية ويونانية |
| 8.0 | 25.0 | 75.0 | 8 | 2 | 6 | 2 | 3 | - | - | - | 3 | اثار اسلامية |
| 7.0 | 42.9 | 57.1 | 7 | 3 | 4 | - | - | 2 | 2 | 1 | 2 | اثار شرقية قديمة |
| 6.0 | 33.3 | 66.7 | 6 | 2 | 4 | - | 2 | - | - | 2 | 2 | تاريخ الفن |
| 4.0 | 25.0 | 75.0 | 4 | 1 | 3 | - | - | - | - | 1 | 3 | اثار وحضارة مصرية قديمة |

جدول (203) الدرجات العلمية العليا التي حصل عليها المصريون من كليات الفنون الجميلة و التطبيقية و التربية الفنية وفقا للتخصص والنوع عام 2016

| النسب | | | الأعداد | | | | | | | | | البيان |
|-------|------|------|----------|------|------|---------|------|---------|------|-------|------|--------------------------|
| | | | الإجمالي | | | دكتوراه | | ماجستير | | دبلوم | | |
| جملة | إناث | ذكور | جملة | إناث | ذكور | أناث | ذكور | أناث | ذكور | أناث | ذكور | التخصص |
| 100 | 41.1 | 58.9 | 870 | 358 | 512 | 38 | 60 | 110 | 129 | 210 | 323 | الإجمالي |
| 10.2 | 42.7 | 57.3 | 89 | 38 | 51 | 2 | 3 | 15 | 11 | 21 | 37 | نسيج وتريكو |
| 8.7 | 56.6 | 43.4 | 76 | 43 | 33 | 2 | 3 | 12 | 6 | 29 | 24 | الملابس الجاهزة |
| 8.3 | 33.3 | 66.7 | 72 | 24 | 48 | 2 | 4 | 7 | 6 | 15 | 38 | التصميم الداخلي والأثاث |
| 8.3 | 52.8 | 47.2 | 72 | 38 | 34 | 3 | 2 | 10 | 6 | 25 | 26 | طباعة المنسوجات والصباغة |
| 8.4 | 45.2 | 54.8 | 73 | 33 | 40 | 2 | 6 | 6 | 8 | 25 | 26 | تصميم |
| 6.3 | 58.2 | 41.8 | 55 | 32 | 23 | 8 | 9 | 8 | 11 | 16 | 3 | شعبة عامة |
| 6.1 | 62.3 | 37.7 | 53 | 33 | 20 | 5 | 1 | 12 | 2 | 16 | 17 | الاعلان |
| 8.6 | 42.7 | 57.3 | 75 | 32 | 43 | 2 | 5 | 10 | 8 | 20 | 30 | النحت والتشكيل المعماري |
| 5.9 | 27.5 | 72.5 | 51 | 14 | 37 | 4 | 7 | 5 | 11 | 5 | 19 | ديكور عمارة داخلية |
| 3.2 | 21.4 | 78.6 | 28 | 6 | 22 | - | 4 | 5 | 7 | 1 | 11 | تصوير |
| 2.6 | 26.1 | 73.9 | 23 | 6 | 17 | 1 | 2 | - | 5 | 5 | 10 | رسوم متحركة |
| 2.6 | 34.8 | 65.2 | 23 | 8 | 15 | 1 | 1 | 2 | 2 | 5 | 12 | وسائل تعليمية و مكتبات |

جدول (203) الدرجات العلمية العليا التي حصل عليها المصريون من كليات الفنون الجميلة و التطبيقية و التربية الفنية وفقا للتخصص والنوع عام 2016

| النسب | | | الأعداد | | | | | | | | | البيان |
|-------|------|------|----------|------|------|---------|------|---------|------|-------|------|---------------------|
| | | | الإجمالي | | | دكتوراه | | ماجستير | | دبلوم | | |
| جملة | إناث | ذكور | جملة | إناث | ذكور | أناث | ذكور | أناث | ذكور | أناث | ذكور | التخصص |
| 2.3 | 25.0 | 75.0 | 20 | 5 | 15 | 1 | 1 | 2 | 5 | 2 | 9 | ديكور تعبيرية |
| 2.2 | 31.6 | 68.4 | 19 | 6 | 13 | - | 1 | - | 3 | 6 | 9 | فن الكتابة والاعلان |
| 2.1 | 16.7 | 83.3 | 18 | 3 | 15 | 1 | 1 | - | 5 | 2 | 9 | جرافيك |
| 1.8 | 25.0 | 75.0 | 16 | 4 | 12 | - | 2 | 1 | 2 | 3 | 8 | تصوير جدارى |
| 1.8 | 31.3 | 68.8 | 16 | 5 | 11 | - | - | 2 | 5 | 3 | 6 | طباعة |
| 1.7 | 26.7 | 73.3 | 15 | 4 | 11 | 1 | - | 2 | 7 | 1 | 4 | ديكور |
| 1.4 | 33.3 | 66.7 | 12 | 4 | 8 | - | - | 3 | 5 | 1 | 3 | تصميمات مطبوعة |
| 1.3 | 27.3 | 72.7 | 11 | 3 | 8 | - | 1 | 1 | 1 | 2 | 6 | اشغال فنية |
| 1.3 | 27.3 | 72.7 | 11 | 3 | 8 | - | 2 | 1 | 4 | 2 | 2 | تصميم ااث |
| 1.0 | 33.3 | 66.7 | 9 | 3 | 6 | - | 1 | 2 | 2 | 1 | 3 | تاريخ فنى |
| 1.0 | 33.3 | 66.7 | 9 | 3 | 6 | 1 | 1 | 1 | 3 | 1 | 2 | تصميم وزخرفة |
| 1.0 | 33.3 | 66.7 | 9 | 3 | 6 | 1 | 1 | 1 | 2 | 1 | 3 | زخرفة |
| 0.9 | 25.0 | 75.0 | 8 | 2 | 6 | - | 1 | 1 | 1 | 1 | 4 | تربية فنية |
| 0.8 | 42.9 | 57.1 | 7 | 3 | 4 | 1 | 1 | 1 | 1 | 1 | 2 | فنون تعبيرية |

جدول رقم (204) الدرجات العلمية العليا التي حصل عليها المصريون من معاهد أكاديمية الفنون وفقاً للتخصص والنوع عام 2016

| النسب | | | الأعداد | | | | | | | | | البيان التخصص |
|---|-------|-------|----------|------|------|---------|------|---------|------|-------|------|------------------------|
| | | | الإجمالي | | | دكتوراه | | ماجستير | | دبلوم | | |
| جملة | إناث | ذكور | جملة | إناث | ذكور | إناث | ذكور | إناث | ذكور | إناث | ذكور | |
| 100 | 38.4 | 61.6 | 138 | 53 | 85 | 3 | 9 | 16 | 31 | 34 | 45 | الإجمالي |
| <u>1 - المعهد العالي للموسيقى العربية</u> | | | | | | | | | | | | |
| 100 | 39.3 | 60.7 | 28 | 11 | 17 | - | 1 | 2 | 11 | 9 | 5 | الجملة |
| 35.7 | 70.0 | 30.0 | 10 | 7 | 3 | - | 1 | - | - | 7 | 2 | علوم موسيقى |
| 25.0 | - | 100.0 | 7 | - | 7 | - | - | - | 7 | - | - | آلة الكمان |
| 14.3 | 12.0 | 25.0 | 4 | 3 | 1 | - | - | 1 | - | 2 | 1 | غناء |
| 10.7 | - | 100.0 | 3 | - | 3 | - | - | - | 2 | - | 1 | الآلات وتشيللو |
| 3.6 | - | 100.0 | 1 | - | 1 | - | - | - | - | - | 1 | آلة العود |
| 3.6 | - | 100.0 | 1 | - | 1 | - | - | - | 1 | - | - | تأليف وقيادة |
| 3.6 | - | 100.0 | 1 | - | 1 | - | - | - | 1 | - | - | كنترياص |
| 3.6 | 100.0 | - | 1 | 1 | - | - | - | 1 | - | - | - | الآلات وقانون |
| <u>2- الفنون المسرحية</u> | | | | | | | | | | | | |
| 100 | 50.0 | 50.0 | 6 | 3 | 3 | 1 | - | 2 | 3 | - | - | الجملة |
| 33.3 | 50.0 | 50.0 | 2 | 1 | 1 | - | - | 1 | 1 | - | - | ديكور مسرحي |
| 33.3 | 50.0 | 50.0 | 2 | 1 | 1 | - | - | 1 | 1 | - | - | الدراما والنقد المسرحي |
| 16.7 | - | 100.0 | 1 | - | 1 | - | - | - | 1 | - | - | إخراج مسرحي للدراما |
| 16.7 | 100.0 | - | 1 | 1 | - | 1 | - | - | - | - | - | التمثيل والإخراج |

جدول رقم (204) الدرجات العلمية العليا التي حصل عليها المصريون من معاهد أكاديمية الفنون وفقاً للتخصص والنوع عام 2016

| النسب | | | الأعداد | | | | | | | | | البيان التخصص |
|--------------------------|-------|------|----------|------|------|---------|------|---------|------|-------|------|----------------------|
| | | | الإجمالي | | | دكتوراه | | ماجستير | | دبلوم | | |
| جملة | إناث | ذكور | جملة | إناث | ذكور | إناث | ذكور | إناث | ذكور | إناث | ذكور | |
| <u>3- الفنون الشعبية</u> | | | | | | | | | | | | |
| 100 | 24.1 | 75.9 | 29 | 7 | 22 | - | 3 | 1 | 4 | 6 | 15 | الجملة |
| 65.5 | 15.8 | 84.2 | 19 | 3 | 16 | - | 2 | 1 | 3 | 2 | 11 | موسيقى شعبية |
| 20.7 | 16.7 | 83.3 | 6 | 1 | 5 | - | 1 | - | 1 | 1 | 3 | فلسفة الفنون الشعبية |
| 6.9 | 100.0 | - | 2 | 2 | - | - | - | - | - | 2 | - | رقص شعبي |
| 6.9 | 50.0 | 50.0 | 2 | 1 | 1 | - | - | - | - | 1 | 1 | غناء |
| <u>4- النقد الفني</u> | | | | | | | | | | | | |
| 100 | 66.7 | 33.3 | 6 | 4 | 2 | - | - | 4 | 2 | - | - | الجملة |
| 50.0 | 33.3 | 66.7 | 3 | 1 | 2 | - | - | 1 | 2 | - | - | نقد ادبي |
| 33.3 | 100.0 | - | 2 | 2 | - | - | - | 2 | - | - | - | نقد وموسيقى |
| 16.7 | 100.0 | - | 1 | 1 | - | - | - | 1 | - | - | - | نقد اداء حركى |
| <u>5- الباليه</u> | | | | | | | | | | | | |
| 100 | 80.0 | 20.0 | 10 | 8 | 2 | 2 | - | 3 | 1 | 3 | 1 | الجملة |
| 100 | 80.0 | 20.0 | 10 | 8 | 2 | 2 | - | 3 | 1 | 3 | 1 | باليه |

جدول رقم (204) الدرجات العلمية العليا التي حصل عليها المصريون من معاهد أكاديمية الفنون وفقاً للتخصص والنوع عام 2016

| النسب | | | الأعداد | | | | | | | | | البيان |
|------------------------|------|-------|----------|------|------|---------|------|---------|------|-------|------|----------------|
| | | | الإجمالي | | | دكتوراه | | ماجستير | | دبلوم | | |
| جملة | إناث | ذكور | جملة | إناث | ذكور | إناث | ذكور | إناث | ذكور | إناث | ذكور | التخصص |
| <u>6. السينما</u> | | | | | | | | | | | | |
| 100 | 28.6 | 71.4 | 35 | 10 | 25 | - | 3 | 3 | 6 | 7 | 16 | الجملة |
| 22.9 | 25.0 | 75.0 | 8 | 2 | 6 | - | 1 | 1 | 2 | 1 | 3 | سينما وتلفزيون |
| 5.7 | - | 100.0 | 2 | - | 2 | - | - | - | - | - | 2 | اخراج سينمائي |
| 17.1 | 16.7 | 83.3 | 6 | 1 | 5 | - | - | 1 | 1 | - | 4 | تمثيل |
| 14.3 | 60.0 | 40.0 | 5 | 3 | 2 | - | - | - | - | 3 | 2 | تصوير سينمائي |
| 20.0 | 42.9 | 57.1 | 7 | 3 | 4 | - | 1 | 1 | 1 | 2 | 2 | دراما |
| 20.0 | 14.3 | 85.7 | 7 | 1 | 6 | - | 1 | - | 2 | 1 | 3 | سيناريو |
| <u>7. الكونسرفتوار</u> | | | | | | | | | | | | |
| 100 | 41.7 | 58.3 | 24 | 10 | 14 | - | 2 | 1 | 4 | 9 | 8 | الجملة |
| 45.8 | 45.5 | 54.5 | 11 | 5 | 6 | - | 1 | 1 | 2 | 4 | 3 | غناء |
| 25.0 | 33.3 | 66.7 | 6 | 2 | 4 | - | 1 | - | 1 | 2 | 2 | بيانو |
| 20.8 | 60.0 | 40.0 | 5 | 3 | 2 | - | - | - | - | 3 | 2 | فلوت |
| 8.3 | - | 100.0 | 2 | - | 2 | - | - | - | 1 | - | 1 | ابوا |

تابع جدول رقم (205) الدرجات العلمية العليا التي حصل عليها المصريون من كليات العلوم الاجتماعية والسلوكية وفقا للتخصص و النوع عام 2016

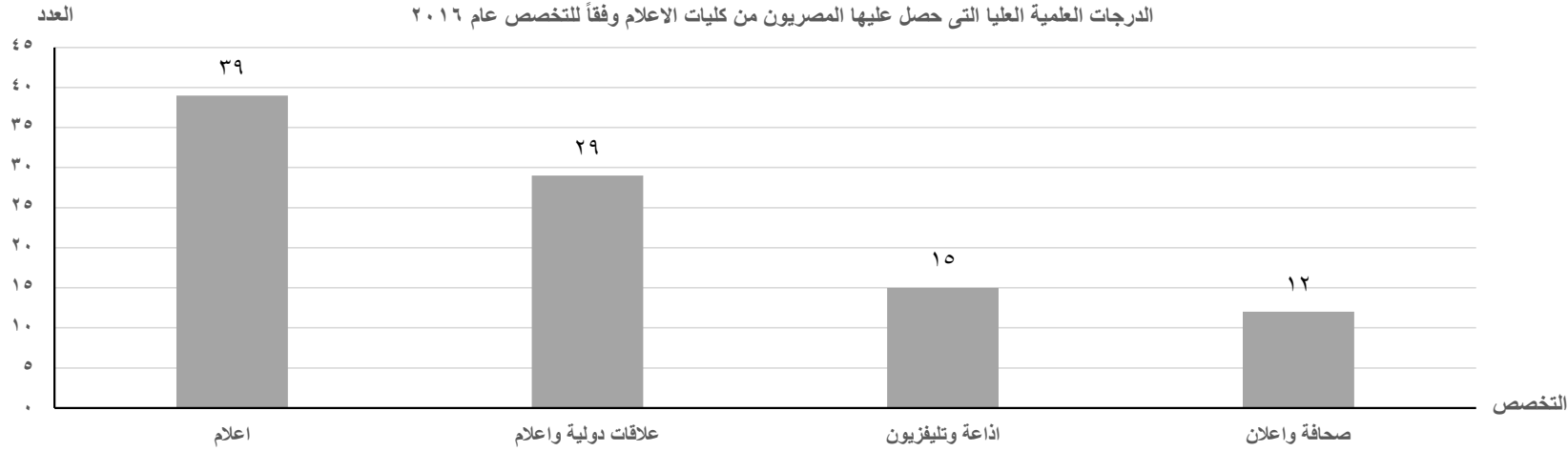
| النسب | | | الأعداد | | | | | | | | | البيان |
|-------|------|-------|----------|------|------|---------|------|---------|------|-------|------|----------------|
| | | | الإجمالي | | | دكتوراه | | ماجستير | | دبلوم | | |
| جملة | إناث | ذكور | جملة | إناث | ذكور | إناث | ذكور | إناث | ذكور | إناث | ذكور | التخصص |
| 100 | 25.3 | 74.7 | 920 | 233 | 687 | 27 | 80 | 63 | 199 | 143 | 408 | |
| 8.7 | 13.8 | 86.3 | 80 | 11 | 69 | 2 | - | 3 | 6 | 6 | 63 | علاقات دولية |
| 7.9 | 15.1 | 84.9 | 73 | 11 | 62 | 1 | 3 | 2 | 11 | 8 | 48 | علوم سياسية |
| 7.3 | 23.9 | 76.1 | 67 | 16 | 51 | 3 | 9 | 13 | 42 | - | - | شئون دولية |
| 7.0 | 9.4 | 90.6 | 64 | 6 | 58 | 1 | - | - | 3 | 5 | 55 | اقتصاد |
| 6.8 | 39.7 | 60.3 | 63 | 25 | 38 | 9 | 11 | - | 9 | 16 | 18 | موارد طبيعية |
| 5.9 | 16.7 | 83.3 | 54 | 9 | 45 | 1 | 4 | 8 | 41 | - | - | علوم اجتماعية |
| 5.7 | 36.5 | 63.5 | 52 | 19 | 33 | - | 5 | 5 | 14 | 14 | 14 | علوم سياسية |
| 5.0 | 21.7 | 78.3 | 46 | 10 | 36 | 1 | 2 | - | 9 | 9 | 25 | سياسات دولية |
| 4.5 | 48.8 | 51.2 | 41 | 20 | 21 | 2 | 2 | 2 | 3 | 16 | 16 | الانثروبولوجيا |
| 4.0 | 32.4 | 67.6 | 37 | 12 | 25 | - | 5 | - | 8 | 12 | 12 | اقتصاد دولي |
| 3.9 | 36.1 | 63.9 | 36 | 13 | 23 | 2 | 7 | 11 | 16 | - | - | سياسات عامة |
| 3.8 | 31.4 | 68.6 | 35 | 11 | 24 | - | 2 | 3 | 4 | 8 | 18 | احصاء |
| 3.7 | - | 100.0 | 34 | - | 34 | - | 3 | - | 5 | - | 26 | احصاء سكاني |
| 3.5 | 37.5 | 62.5 | 32 | 12 | 20 | 1 | 5 | 2 | 2 | 9 | 13 | الاقتصاد |

تابع جدول رقم (205) الدرجات العلمية العليا التي حصل عليها المصريون من كليات العلوم الاجتماعية والسلوكية وفقا للتخصص و النوع عام 2016

| النسب | | | الأعداد | | | | | | | | | البيان |
|-------|---------|-------|----------|------|------|---------|------|---------|------|-------|------|-------------------|
| | | | الإجمالي | | | دكتوراه | | ماجستير | | دبلوم | | |
| جملة | إناث | ذكور | جملة | إناث | ذكور | إناث | ذكور | إناث | ذكور | إناث | ذكور | التخصص |
| 3.3 | 23.3 | 76.7 | 30 | 7 | 23 | - | 6 | - | 2 | 7 | 15 | دراسات جدوى |
| 2.9 | 44.4 | 55.6 | 27 | 12 | 15 | - | - | - | - | 12 | 15 | تاريخ |
| 2.6 | 29.1667 | 70.8 | 24 | 7 | 17 | - | - | - | 1 | 7 | 16 | تخطيط وتنمية |
| 2.4 | 13.6 | 86.4 | 22 | 3 | 19 | - | - | 3 | 5 | | 14 | اقتصاد اسلامى |
| 2.4 | 22.7 | 77.3 | 22 | 5 | 17 | - | 2 | - | 2 | 5 | 13 | بحوث عمليات |
| 2.1 | 21.1 | 78.9 | 19 | 4 | 15 | - | 1 | 4 | 3 | - | 11 | ازمات وكوارث |
| 1.3 | 33.3 | 66.7 | 12 | 4 | 8 | 2 | - | - | 1 | 2 | 7 | دراسات ادبية |
| 1.3 | 41.7 | 58.3 | 12 | 5 | 7 | 1 | 1 | 2 | 3 | 2 | 3 | دراسات برلمانية |
| 0.9 | 37.5 | 62.5 | 8 | 3 | 5 | - | 1 | 2 | 2 | 1 | 2 | جغرافيا |
| 0.9 | 50.0 | 50.0 | 8 | 4 | 4 | - | - | - | 2 | 4 | 2 | منظمات غير حكومية |
| 0.8 | 28.6 | 71.4 | 7 | 2 | 5 | 1 | 5 | 1 | - | - | - | تاريخ حديث ومعاصر |
| 0.8 | 14.3 | 85.7 | 7 | 1 | 6 | - | 4 | 1 | 2 | - | - | تاريخ اسلامى |
| 0.4 | - | 100.0 | 4 | - | 4 | - | 1 | - | 1 | - | 2 | تنظيم دولى |
| 0.3 | 33.3 | 66.7 | 3 | 1 | 2 | - | - | 1 | 2 | - | - | تاريخ قديم |
| 0.1 | - | 100.0 | 1 | - | 1 | - | 1 | - | - | - | - | دراسات لغوية |

جدول رقم (206) الدرجات العلمية العليا التي حصل عليها المصريون من كليات الاعلام وفقاً للتخصص والنوع عام 2016

| النسب | | | الأعداد | | | | | | | | البيان | |
|-------|------|------|----------|------|------|---------|------|---------|------|-------|--------|---------------------|
| | | | الإجمالي | | | دكتوراه | | ماجستير | | دبلوم | | |
| جملة | إناث | ذكور | جملة | إناث | ذكور | إناث | ذكور | إناث | ذكور | إناث | ذكور | التخصص |
| 100 | 32.6 | 67.4 | 95 | 31 | 64 | 4 | 5 | 5 | 7 | 22 | 52 | |
| 41.1 | 25.6 | 74.4 | 39 | 10 | 29 | | 3 | 2 | 3 | 8 | 23 | اعلام |
| 30.5 | 31.0 | 69.0 | 29 | 9 | 20 | 2 | | 1 | 2 | 6 | 18 | علاقات دولية واطلام |
| 15.8 | 53.3 | 46.7 | 15 | 8 | 7 | 1 | 2 | 2 | | 5 | 5 | اذاعة وتلفزيون |
| 12.6 | 33.3 | 66.7 | 12 | 4 | 8 | 1 | | | 2 | 3 | 6 | صحافة واطلان |



تابع جدول رقم (207) الدرجات العلمية العليا التي حصل عليها المصريون من كليات التجارة وفقاً للتخصص والنوع عام 2016

| النسب | | | الأعداد | | | | | | | | البيان | |
|-------|------|------|----------|------|------|---------|------|---------|------|-------|--------|-------------------|
| | | | الإجمالي | | | دكتوراه | | ماجستير | | دبلوم | | |
| جملة | إناث | ذكور | جملة | إناث | ذكور | أناث | ذكور | أناث | ذكور | أناث | ذكور | التخصص |
| 100 | 41.6 | 58.4 | 8549 | 3553 | 4996 | 139 | 217 | 402 | 726 | 3012 | 4053 | الإجمالي |
| 10.6 | 50.5 | 49.5 | 907 | 458 | 449 | 24 | 38 | 101 | 135 | 333 | 276 | محاسبة |
| 9.8 | 41.2 | 58.8 | 839 | 346 | 493 | 30 | 37 | 103 | 119 | 213 | 337 | ادارة اعمال |
| 9.5 | 29.6 | 70.4 | 814 | 241 | 573 | 7 | 12 | 14 | 28 | 220 | 533 | حاسب آلي |
| 7.8 | 34.2 | 65.8 | 669 | 229 | 440 | 8 | 13 | 11 | 22 | 210 | 405 | الموارد البشرية |
| 5.5 | 33.9 | 66.1 | 469 | 159 | 310 | 7 | 16 | 11 | 66 | 141 | 228 | ادارة مالية |
| 5.5 | 46.5 | 53.5 | 467 | 217 | 250 | 4 | 4 | 7 | 21 | 206 | 225 | محاسبة مالية |
| 5.1 | 42.8 | 57.2 | 439 | 188 | 251 | 0 | 3 | 5 | 13 | 183 | 235 | محاسبة ومراجعة |
| 5.0 | 35.1 | 64.9 | 427 | 150 | 277 | 6 | 10 | 6 | 14 | 138 | 253 | سياسات ادارية |
| 4.8 | 52.1 | 47.9 | 413 | 215 | 198 | 5 | 8 | 12 | 37 | 198 | 153 | التسويق |
| 4.6 | 41.4 | 58.6 | 389 | 161 | 228 | 9 | 8 | 13 | 27 | 139 | 193 | محاسبة تكاليف |
| 4.3 | 41.3 | 58.7 | 368 | 152 | 216 | 7 | 17 | 55 | 52 | 90 | 147 | اقتصاد |
| 4.3 | 35.6 | 64.4 | 368 | 131 | 237 | 4 | 10 | 8 | 57 | 119 | 170 | الدراسات المصرفية |
| 3.9 | 47.5 | 52.5 | 335 | 159 | 176 | 5 | 5 | 7 | 13 | 147 | 158 | ضرائب |
| 2.9 | 36.0 | 64.0 | 250 | 90 | 160 | 3 | 7 | 11 | 43 | 76 | 110 | احصاء |
| 2.8 | 61.8 | 38.2 | 241 | 149 | 92 | 1 | - | - | - | 148 | 92 | ادارة مستشفيات |
| 2.4 | 36.5 | 63.5 | 208 | 76 | 132 | 1 | 4 | 12 | 16 | 63 | 112 | محاسبة ادارية |

تابع جدول رقم (207) الدرجات العلمية العليا التي حصل عليها المصريون من كليات التجارة وفقاً للتخصص والنوع عام 2016

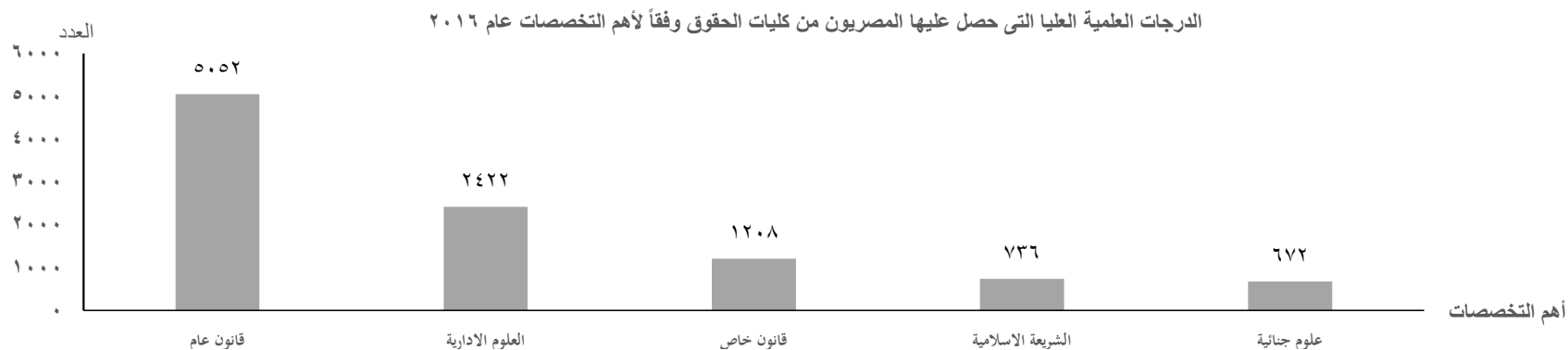
| النسب | | | الأعداد | | | | | | | | البيان | |
|-------|------|-------|----------|------|------|---------|------|---------|------|-------|--------|-----------------------|
| | | | الإجمالي | | | دكتوراه | | ماجستير | | دبلوم | | |
| جملة | إناث | ذكور | جملة | إناث | ذكور | أناث | ذكور | أناث | ذكور | أناث | ذكور | التخصص |
| 1.7 | 42.4 | 57.6 | 144 | 61 | 83 | 2 | 4 | 4 | 11 | 55 | 68 | دراسات سياسية |
| 1.3 | 36.5 | 63.5 | 115 | 42 | 73 | - | 4 | - | 9 | 42 | 60 | جمارك |
| 1.3 | 41.6 | 58.4 | 113 | 47 | 66 | - | 6 | 11 | - | 36 | 60 | نظم معلومات |
| 1.2 | 35.6 | 64.4 | 101 | 36 | 65 | - | - | - | - | 36 | 65 | التنمية الادارية |
| 1.0 | 38.4 | 61.6 | 86 | 33 | 53 | 5 | 2 | 5 | 7 | 23 | 44 | احصاء تطبيقي |
| 0.8 | 58.6 | 41.4 | 70 | 41 | 29 | 11 | 6 | 3 | 5 | 27 | 18 | علوم سياسية |
| 0.8 | 66.7 | 33.3 | 66 | 44 | 22 | - | 1 | - | - | 44 | 21 | محاسبة ضريبية |
| 0.7 | 64.4 | 35.6 | 59 | 38 | 21 | - | - | - | - | 38 | 21 | ادارة المنظمات الصحية |
| 0.7 | 35.7 | 64.3 | 56 | 20 | 36 | - | - | - | 24 | 20 | 12 | محاسبة حكومية |
| 0.6 | 40.7 | 59.3 | 54 | 22 | 32 | - | 2 | 2 | 4 | 20 | 26 | تامين |
| 0.5 | 64.1 | 35.9 | 39 | 25 | 14 | - | - | - | - | 25 | 14 | محاسبة انجليزي |
| 0.3 | 58.6 | 41.4 | 29 | 17 | 12 | - | - | 1 | 3 | 16 | 9 | جدوى اقتصادية |
| 0.1 | 57.1 | 42.9 | 7 | 4 | 3 | - | - | - | - | 4 | 3 | تمويل |
| = | 50.0 | 50.0 | 4 | 2 | 2 | - | - | - | - | 2 | 2 | المؤسسات المالية |
| = | - | 100.0 | 2 | - | 2 | - | - | - | - | - | 2 | تامين مهني |
| = | - | 100.0 | 1 | - | 1 | - | - | - | - | - | 1 | الاقتصاد الاسلامي |

جدول رقم (208) الدرجات العلمية العليا التي حصل عليها المصريون من كليات الحقوق وفقاً للتخصص والنوع عام 2016

| النسب | | | الأعداد | | | | | | | | | البيان |
|-------|------|------|----------|------|------|---------|------|---------|------|-------|------|-------------------|
| | | | الإجمالي | | | دكتوراه | | ماجستير | | دبلوم | | |
| جملة | إناث | ذكور | جملة | إناث | ذكور | إناث | ذكور | إناث | ذكور | إناث | ذكور | التخصص |
| 100 | 29.6 | 70.4 | 13856 | 4102 | 9754 | 87 | 314 | 23 | 298 | 3992 | 9142 | الإجمالي |
| 36.5 | 32.2 | 67.8 | 5052 | 1628 | 3424 | 13 | 64 | 2 | 14 | 1613 | 3346 | قانون عام |
| 17.5 | 26.4 | 73.6 | 2422 | 640 | 1782 | - | 7 | - | 11 | 640 | 1764 | العلوم الادارية |
| 8.7 | 44.5 | 55.5 | 1208 | 538 | 670 | 9 | 19 | 4 | 24 | 525 | 627 | قانون خاص |
| 5.3 | 25.0 | 75.0 | 736 | 184 | 552 | 5 | 19 | 5 | 25 | 174 | 508 | الشريعة الاسلامية |
| 4.9 | 31.4 | 68.6 | 672 | 211 | 461 | - | 6 | 8 | 71 | 203 | 384 | علوم جنائية |
| 3.8 | 23.4 | 76.6 | 530 | 124 | 406 | - | - | - | - | 124 | 406 | حقوق انسان |
| 2.8 | 25.4 | 74.6 | 386 | 98 | 288 | 1 | 23 | - | 16 | 97 | 249 | قانون دولي |
| 2.8 | 22.0 | 78.0 | 381 | 84 | 297 | - | 10 | - | 12 | 84 | 275 | تحكيم |
| 2.4 | 28.4 | 71.6 | 327 | 93 | 234 | - | 3 | - | 23 | 93 | 208 | علوم قضائية |
| 2.1 | 24.4 | 75.6 | 295 | 72 | 223 | 13 | 33 | - | 11 | 59 | 179 | قانون مدني |
| 1.9 | 23.2 | 76.8 | 267 | 62 | 205 | 18 | 43 | 2 | 25 | 42 | 137 | قانون تجارى |
| 1.7 | 37.9 | 62.1 | 240 | 91 | 149 | 6 | 14 | - | - | 85 | 135 | قانون جنائي |

جدول رقم (208) الدرجات العلمية العليا التي حصل عليها المصريون من كليات الحقوق وفقاً للتخصص والنوع عام 2016

| النسب | | | الأعداد | | | | | | | | | البيان التخصص |
|-------|------|------|----------|------|------|---------|------|---------|------|-------|------|----------------------------|
| | | | الإجمالي | | | دكتوراه | | ماجستير | | دبلوم | | |
| جملة | إناث | ذكور | جملة | إناث | ذكور | إناث | ذكور | إناث | ذكور | إناث | ذكور | |
| 1.6 | 29.2 | 70.8 | 219 | 64 | 155 | - | 8 | 2 | 14 | 62 | 133 | استثمارات دولية |
| 1.4 | 18.8 | 81.2 | 191 | 36 | 155 | - | 12 | - | 14 | 36 | 129 | قانون اجتماعي |
| 1.4 | 4.7 | 95.3 | 191 | 9 | 182 | - | - | - | - | 9 | 182 | فقه اسلامي |
| 1.1 | 38.7 | 61.3 | 150 | 58 | 92 | - | - | - | - | 58 | 92 | قانون التجارة والاستثمارات |
| 1.0 | 14.6 | 85.4 | 144 | 21 | 123 | 13 | 14 | - | 16 | 8 | 93 | تشريعات |
| 0.8 | 32.7 | 67.3 | 107 | 35 | 72 | - | - | - | - | 35 | 72 | العلوم الاقتصادية |
| 0.8 | 11.4 | 88.6 | 105 | 12 | 93 | 6 | 18 | - | 9 | 6 | 66 | الاقتصاد والمالية |
| 0.7 | 14.7 | 85.3 | 102 | 15 | 87 | 1 | 6 | - | 6 | 14 | 75 | ملكية فكرية |
| 0.7 | 16.5 | 83.5 | 97 | 16 | 81 | 2 | 15 | - | 7 | 14 | 59 | قانون المرافعات |
| 0.2 | 13.6 | 86.4 | 22 | 3 | 19 | - | - | - | - | 3 | 19 | اجراءات قانونية |
| 0.1 | 66.7 | 33.3 | 12 | 8 | 4 | - | - | - | - | 8 | 4 | التجارة الدولية |



جدول رقم (209) الدرجات العلمية العليا التي حصل عليها المصريون من الجامعات المصرية في مجموعة العلوم (العلوم الفيزيائية) وفقاً للتخصص والنوع عام 2016

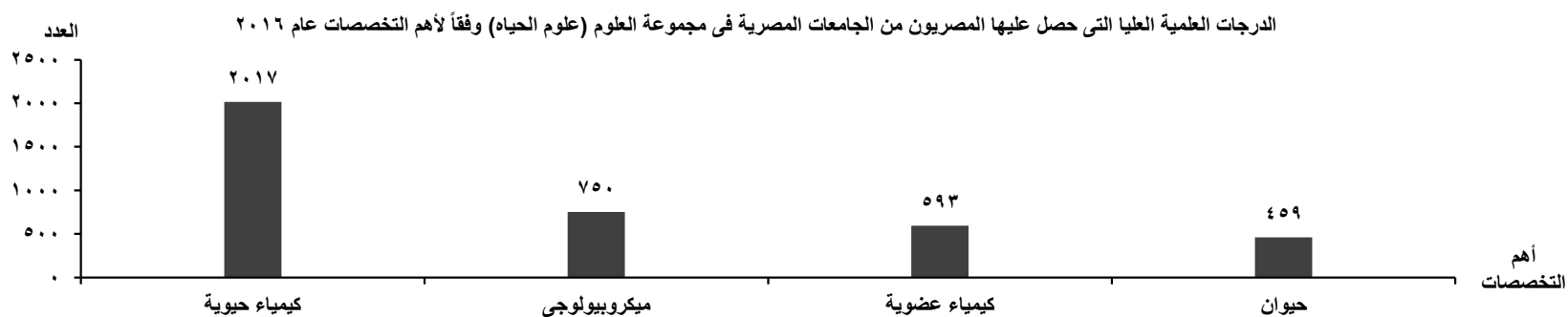
| النسب | | | الأعداد | | | | | | | | | البيان التخصص |
|-------|-------|-------|----------|------|------|---------|------|---------|------|-------|------|------------------------|
| | | | الإجمالي | | | دكتوراه | | ماجستير | | دبلوم | | |
| جملة | إناث | ذكور | جملة | إناث | ذكور | أناث | ذكور | أناث | ذكور | أناث | ذكور | |
| 100 | 46.4 | 53.6 | 1669 | 775 | 894 | 151 | 188 | 309 | 316 | 315 | 390 | الإجمالي |
| 30.6 | 42.5 | 57.5 | 511 | 217 | 294 | 38 | 66 | 82 | 102 | 97 | 126 | جيولوجيا |
| 29.8 | 47.6 | 52.4 | 498 | 237 | 261 | 45 | 57 | 83 | 90 | 109 | 114 | تحاليل معملية بيولوجية |
| 29.4 | 46.4 | 53.6 | 491 | 228 | 263 | 47 | 48 | 86 | 103 | 95 | 112 | فيزياء |
| 5.6 | 62.8 | 37.2 | 94 | 59 | 35 | 8 | 14 | 47 | 16 | 4 | 5 | كيمياء |
| 1.7 | 17.9 | 82.1 | 28 | 5 | 23 | - | - | - | - | 5 | 23 | شعبة كيميائية |
| 1.0 | 76.5 | 23.5 | 17 | 13 | 4 | 7 | 1 | 3 | 2 | 3 | 1 | بيولوجيا |
| 0.5 | 37.5 | 62.5 | 8 | 3 | 5 | 1 | 1 | - | - | 2 | 4 | جيولوجيا بترول |
| 0.4 | 83.3 | 16.7 | 6 | 5 | 1 | 2 | - | 3 | 1 | - | - | فيزياء نظرية |
| 0.4 | 16.7 | 83.3 | 6 | 1 | 5 | - | - | 1 | 1 | - | 4 | كيمياء - شعبيّة تخمرات |
| 0.1 | 100.0 | - | 2 | 2 | - | 1 | - | 1 | - | - | - | فيزياء نووية |
| 0.1 | 50.0 | 50.0 | 2 | 1 | 1 | - | - | 1 | 1 | - | - | كيمياء - معالجة تلوث |
| 0.1 | 100.0 | - | 1 | 1 | - | 1 | - | - | - | - | - | تحليل دالي |
| 0.1 | - | 100.0 | 1 | - | 1 | - | - | - | - | - | 1 | تكنولوجيا صناعة السكر |
| 0.1 | 100.0 | - | 1 | 1 | - | 1 | - | - | - | - | - | فيزياء اشعاعية |
| 0.1 | - | 100.0 | 1 | - | 1 | - | 1 | - | - | - | - | فيزياء جوامد |
| 0.1 | 100.0 | - | 1 | 1 | - | - | - | 1 | - | - | - | فيزياء نانو تكنولوجيا |
| 0.1 | 100.0 | - | 1 | 1 | - | - | - | 1 | - | - | - | كيمياء - شعبيّة ورق |

تابع جدول رقم (210) الدرجات العلمية العليا التي حصل عليها المصريون من الجامعات المصرية في مجموعة العلوم (علوم الحياة) وفقاً للتخصص والنوع عام 2016

| النسب | | | الأعداد | | | | | | | | | البيان التخصص |
|-------|------|------|----------|------|------|---------|------|---------|------|-------|------|-----------------------|
| | | | الإجمالي | | | دكتوراه | | ماجستير | | دبلوم | | |
| جملة | إناث | ذكور | جملة | إناث | ذكور | أناث | ذكور | أناث | ذكور | أناث | ذكور | |
| 100 | 53.3 | 46.7 | 5744 | 3061 | 2683 | 393 | 379 | 708 | 740 | 1960 | 1564 | الاجمالي |
| 35.1 | 62.1 | 37.9 | 2017 | 1252 | 765 | 43 | 60 | 107 | 120 | 1102 | 585 | كيمياء حيوية |
| 13.1 | 51.2 | 48.8 | 750 | 384 | 366 | 45 | 40 | 102 | 99 | 237 | 227 | ميكروبيولوجي |
| 10.3 | 49.4 | 50.6 | 593 | 293 | 300 | 43 | 54 | 93 | 97 | 157 | 149 | كيمياء عضوية |
| 8.0 | 47.9 | 52.1 | 459 | 220 | 239 | 86 | 38 | 70 | 99 | 64 | 102 | حيوان |
| 7.9 | 43.4 | 56.6 | 454 | 197 | 257 | 33 | 59 | 74 | 73 | 90 | 125 | كيمياء تحليلية |
| 7.4 | 50.6 | 49.4 | 425 | 215 | 210 | 59 | 40 | 75 | 93 | 81 | 77 | كيمياء غير عضوية |
| 6.2 | 35.3 | 64.7 | 354 | 125 | 229 | 22 | 33 | 54 | 86 | 49 | 110 | كيمياء فيزيائية |
| 4.8 | 37.0 | 63.0 | 276 | 102 | 174 | 13 | 29 | 45 | 47 | 44 | 98 | جيوفيزياء |
| 3.6 | 60.4 | 39.6 | 207 | 125 | 82 | 12 | 6 | 33 | 10 | 80 | 66 | نبات |
| 1.8 | 61.8 | 38.2 | 102 | 63 | 39 | 16 | 17 | 30 | 12 | 17 | 10 | علم حيوان |
| 0.6 | 83.3 | 16.7 | 36 | 30 | 6 | - | - | - | - | 30 | 6 | ميكروبيولوجيا تطبيقية |
| 0.2 | 72.7 | 27.3 | 11 | 8 | 3 | 3 | 2 | 5 | 1 | - | - | ميكروبيولوجيا النبات |
| 0.1 | 25.0 | 75.0 | 8 | 2 | 6 | - | - | - | - | 2 | 6 | علم الدم |
| 0.1 | 75.0 | 25.0 | 8 | 6 | 2 | - | - | 3 | 2 | 3 | - | فسيولوجي |
| 0.1 | 85.7 | 14.3 | 7 | 6 | 1 | 4 | - | 2 | 1 | - | - | اللافقاريات |
| 0.1 | 60.0 | 40.0 | 5 | 3 | 2 | - | - | 1 | - | 2 | 2 | تحاليل وراثية |
| 0.1 | 80.0 | 20.0 | 5 | 4 | 1 | 1 | - | 1 | - | 2 | 1 | علوم البيئة |

تابع جدول رقم (210) الدرجات العلمية العليا التي حصل عليها المصريون من الجامعات المصرية في مجموعة العلوم (علوم الحياة) وفقاً للتخصص والنوع عام 2016

| النسب | | | الأعداد | | | | | | | | البيان | التخصص |
|-------|-------|------|----------|------|------|---------|------|---------|------|-------|--------|------------------------|
| | | | الإجمالي | | | دكتوراه | | ماجستير | | دبلوم | | |
| جملة | إناث | ذكور | جملة | إناث | ذكور | أناث | ذكور | أناث | ذكور | أناث | ذكور | |
| 0.1 | 100.0 | - | 4 | 4 | - | - | - | 4 | - | - | - | مناعة |
| 0.1 | 100.0 | - | 4 | 4 | - | 1 | - | 3 | - | - | - | كيمياء الخلية والأنسجة |
| 0.1 | 66.7 | 33.3 | 3 | 2 | 1 | 2 | 1 | - | - | - | - | فيزياء تجريبية |
| 0.1 | 100.0 | - | 3 | 3 | - | 2 | - | 1 | - | - | - | فيزياء حيوية |
| 0.1 | 100.0 | - | 3 | 3 | - | 2 | - | 1 | - | - | - | كيمياء تطبيقية |
| 0.1 | 100.0 | - | 3 | 3 | - | 2 | - | 1 | - | - | - | بيوتكنولوجي |
| = | 100.0 | - | 2 | 2 | - | 1 | - | 1 | - | - | - | حشرات طبية |
| = | 100.0 | - | 2 | 2 | - | 1 | - | 1 | - | - | - | نبات زهري |
| = | 100.0 | - | 1 | 1 | - | - | - | 1 | - | - | - | فسيولوجيا الحشرات |
| = | 100.0 | - | 1 | 1 | - | 1 | - | - | - | - | - | فسيولوجيا الحيوان |
| = | 100.0 | - | 1 | 1 | - | 1 | - | - | - | - | - | ميكانيكا الكم |



جدول رقم (211) الدرجات العلمية العليا التي حصل عليها المصريون من الجامعات المصرية في مجموعة العلوم (المعلوماتية) وفقاً للتخصص والنوع عام 2016

| النسب | | | الأعداد | | | | | | | | البيان التخصص | |
|-------|------|------|----------|------|------|---------|------|---------|------|-------|------------------|---------------------|
| | | | الإجمالي | | | دكتوراه | | ماجستير | | دبلوم | | |
| جملة | إناث | ذكور | جملة | إناث | ذكور | أناث | ذكور | أناث | ذكور | أناث | ذكور | |
| 100 | 35.3 | 64.7 | 68 | 24 | 44 | 2 | 8 | 12 | 16 | 10 | 20 | الإجمالي |
| 100 | 35.3 | 64.7 | 68 | 24 | 44 | 2 | 8 | 12 | 16 | 10 | 20 | تكنولوجيا المعلومات |

جدول رقم (212) الدرجات العلمية العليا التي حصل عليها المصريون من الجامعات المصرية في مجموعة العلوم (رياضيات وإحصاء) وفقاً للتخصص والنوع عام 2016

| النسب | | | الأعداد | | | | | | | | البيان التخصص | |
|-------|-------|------|----------|------|------|---------|------|---------|------|-------|------------------|-----------------|
| | | | الإجمالي | | | دكتوراه | | ماجستير | | دبلوم | | |
| جملة | إناث | ذكور | جملة | إناث | ذكور | أناث | ذكور | أناث | ذكور | أناث | ذكور | |
| 100 | 45.9 | 54.1 | 934 | 429 | 505 | 95 | 117 | 190 | 194 | 144 | 194 | الإجمالي |
| 60.7 | 45.1 | 54.9 | 567 | 256 | 311 | 69 | 70 | 83 | 114 | 104 | 127 | رياضيات |
| 17.8 | 42.8 | 57.2 | 166 | 71 | 95 | 7 | 25 | 43 | 35 | 21 | 35 | علوم الحاسب |
| 8.0 | 49.3 | 50.7 | 75 | 37 | 38 | 5 | 9 | 20 | 15 | 12 | 14 | نظم معلومات |
| 3.6 | 44.1 | 55.9 | 34 | 15 | 19 | 3 | 4 | 9 | 12 | 3 | 3 | بحوث عمليات |
| 2.9 | 44.4 | 55.6 | 27 | 12 | 15 | 3 | 2 | 5 | 3 | 4 | 10 | رياضة بحتة |
| 2.1 | 45.0 | 55.0 | 20 | 9 | 11 | 2 | 2 | 7 | 9 | - | - | احصاء رياضي |
| 1.6 | 40.0 | 60.0 | 15 | 6 | 9 | 1 | 1 | 5 | 3 | - | 5 | رياضيات تطبيقية |
| 1.5 | 78.6 | 21.4 | 14 | 11 | 3 | 1 | 2 | 10 | 1 | - | - | احصاء سكاني |
| 1.4 | 69.2 | 30.8 | 13 | 9 | 4 | 4 | 2 | 5 | 2 | - | - | احصاء تطبيقي |
| 0.3 | 100.0 | - | 3 | 3 | - | - | - | 3 | - | - | - | احصاء |

تابع جدول رقم (213) الدرجات العلمية العليا التي حصل عليها المصريون من كليات الهندسة والتكنولوجيا ومعهد التخطيط العمراني (الهندسة والصناعات الهندسية) وفقاً للتخصص والنوع عام 2016

| النسب | | | الأعداد | | | | | | | | | البيان |
|-------|------|-------|----------|------|------|---------|------|---------|------|-------|------|-------------------------------|
| | | | الإجمالي | | | دكتوراه | | ماجستير | | دبلوم | | |
| جملة | إناث | ذكور | جملة | إناث | ذكور | أناث | ذكور | أناث | ذكور | أناث | ذكور | التخصص |
| 100 | 21.2 | 78.8 | 2274 | 483 | 1791 | 70 | 197 | 245 | 783 | 168 | 811 | الإجمالي |
| 10.3 | 39.1 | 60.9 | 235 | 92 | 143 | 20 | 43 | 40 | 87 | 32 | 13 | هندسة الاتصالات والالكترونيات |
| 9.9 | 18.2 | 81.8 | 225 | 41 | 184 | 1 | 13 | 13 | 74 | 27 | 97 | قوى والات كهربية |
| 5.7 | 34.1 | 65.9 | 129 | 44 | 85 | 7 | 6 | 18 | 41 | 19 | 38 | هندسة كيميائية |
| 4.6 | 23.1 | 76.9 | 104 | 24 | 80 | - | 2 | 1 | 3 | 23 | 75 | الرياضيات الهندسية |
| 4.5 | 21.6 | 78.4 | 102 | 22 | 80 | 4 | 4 | 18 | 31 | - | 45 | هندسة الحاسبات والنظم |
| 4.2 | 9.5 | 90.5 | 95 | 9 | 86 | - | 6 | - | 14 | 9 | 66 | محطات قوى |
| 4.0 | 4.4 | 95.6 | 91 | 4 | 87 | 1 | 4 | 3 | 48 | - | 35 | هندسة قوى ميكانيكية |
| 3.3 | 24.3 | 75.7 | 74 | 18 | 56 | - | 4 | 18 | 52 | - | 0 | هندسة كهربية |
| 3.2 | 16.4 | 83.6 | 73 | 12 | 61 | 3 | 10 | 3 | 19 | 6 | 32 | هندسة حاسبات الكترونية |
| 3.2 | 39.7 | 60.3 | 73 | 29 | 44 | 7 | 7 | 11 | 24 | 11 | 13 | الالكترونيات واتصالات |
| 2.8 | 1.6 | 98.4 | 64 | 1 | 63 | - | 3 | 1 | 25 | - | 35 | هندسة طيران |
| 2.8 | 32.8 | 67.2 | 64 | 21 | 43 | 2 | 3 | 19 | 22 | - | 18 | فيزياء هندسية |
| 2.8 | 25.4 | 74.6 | 63 | 16 | 47 | 6 | 4 | 9 | 16 | 1 | 27 | هندسة تحكم آلي |
| 2.7 | 14.8 | 85.2 | 61 | 9 | 52 | 4 | 4 | 4 | 20 | 1 | 28 | هندسة رى وهيدروليكا |
| 2.5 | 26.8 | 73.2 | 56 | 15 | 41 | 1 | 2 | 14 | 33 | - | 6 | رياضيات هندسية |
| 2.5 | 7.1 | 92.9 | 56 | 4 | 52 | 1 | 8 | 3 | 40 | - | 4 | قوى ميكانيكية |
| 2.2 | 35.3 | 64.7 | 51 | 18 | 33 | 3 | 3 | 15 | 15 | - | 15 | هندسة حيوية طبية |
| 2.2 | - | 100.0 | 49 | - | 49 | - | - | - | 4 | - | 45 | تحكم وحاسبات |
| 1.8 | 24.4 | 75.6 | 41 | 10 | 31 | 1 | 7 | 7 | 13 | 2 | 11 | هندسة ميكانيكية |
| 1.8 | 19.5 | 80.5 | 41 | 8 | 33 | - | 6 | - | 6 | 8 | 21 | طرق ومطارات |
| 1.8 | 5.0 | 95.0 | 40 | 2 | 38 | 1 | 2 | 1 | 9 | - | 27 | شبكات كهربية |

تابع جدول رقم (213) الدرجات العلمية العليا التي حصل عليها المصريون من كليات الهندسة والتكنولوجيا ومعهد التخطيط العمراني (الهندسة والصناعات الهندسية) وفقاً للتخصص والنوع عام 2016

| النسب | | | الأعداد | | | | | | | | | البيان |
|-------|------|-------|----------|------|------|---------|------|---------|------|-------|------|------------------------|
| | | | الإجمالي | | | دكتوراه | | ماجستير | | دبلوم | | |
| جملة | إناث | ذكور | جملة | إناث | ذكور | أناث | ذكور | أناث | ذكور | أناث | ذكور | التخصص |
| 1.7 | 2.6 | 97.4 | 38 | 1 | 37 | - | 1 | 1 | 9 | - | 27 | هندسة ميكانيكية |
| 1.6 | 16.7 | 83.3 | 36 | 6 | 30 | - | 9 | 6 | 21 | - | 0 | تحكم آلي |
| 1.5 | 44.1 | 55.9 | 34 | 15 | 19 | - | 1 | 11 | 11 | 4 | 7 | هندسة صحية |
| 1.5 | 3.0 | 97.0 | 33 | 1 | 32 | - | - | - | 6 | 1 | 26 | تكنولوجيا التحكم الآلي |
| 1.2 | - | 100.0 | 28 | - | 28 | - | 15 | - | 5 | - | 8 | آلات كهربية |
| 1.2 | - | 100.0 | 28 | - | 28 | - | 5 | - | 13 | - | 10 | تبريد وتكييف |
| 1.2 | 18.5 | 81.5 | 27 | 5 | 22 | - | 4 | - | 6 | 5 | 12 | تصميم ميكانيكي |
| 1.1 | - | 100.0 | 26 | - | 26 | - | - | - | 18 | - | 8 | ميكانيكا هندسية |
| 1.1 | 36.0 | 64.0 | 25 | 9 | 16 | - | 1 | - | 1 | 9 | 14 | هندسة وراثية |
| 0.7 | - | 100.0 | 15 | - | 15 | - | - | - | 2 | - | 13 | طاقة متجددة |
| 0.7 | 20.0 | 80.0 | 15 | 3 | 12 | 1 | 1 | 2 | 9 | - | 2 | ميكانيكا |
| 0.6 | - | 100.0 | 14 | - | 14 | - | - | - | 1 | - | 13 | آلات هيدروليكية |
| 0.6 | 7.1 | 92.9 | 14 | 1 | 13 | - | 6 | 1 | 7 | - | - | هندسة فلزات |
| 0.4 | - | 100.0 | 10 | - | 10 | - | 2 | - | 2 | - | 6 | هندسة احتراق داخلي |
| 0.4 | 60.0 | 40.0 | 10 | 6 | 4 | 6 | 4 | - | 0 | - | - | هندسة رياضيات |
| 0.4 | 20.0 | 80.0 | 10 | 2 | 8 | - | - | 2 | 8 | - | - | هندسة وتكنولوجيا |
| 0.4 | - | 100.0 | 9 | - | 9 | - | - | - | 7 | - | 2 | هندسة كهربية |
| 0.4 | 44.4 | 55.6 | 9 | 4 | 5 | - | - | 2 | 5 | 2 | - | هندسة موصلات |
| 0.4 | 50.0 | 50.0 | 8 | 4 | 4 | - | - | - | - | 4 | 4 | اشعاع وبيئة |
| 0.4 | 50.0 | 50.0 | 8 | 4 | 4 | - | 1 | 4 | 3 | - | - | جهد عالي |

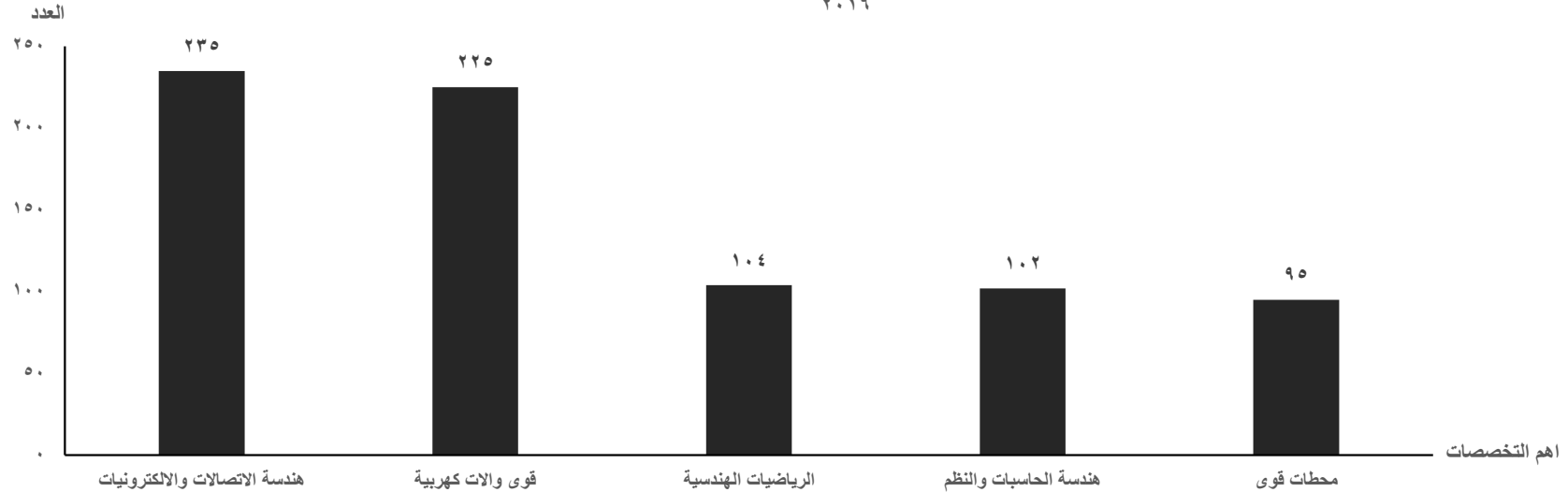
تابع جدول رقم (213) الدرجات العلمية العليا التي حصل عليها المصريون من كليات الهندسة والتكنولوجيا ومعهد التخطيط العمراني (الهندسة والصناعات الهندسية) وفقاً للتخصص والنوع عام 2016

| النسب | | | الأعداد | | | | | | | | | البيان |
|-------|-------|-------|----------|------|------|---------|------|---------|------|-------|------|--------------------------|
| | | | الإجمالي | | | دكتوراه | | ماجستير | | دبلوم | | |
| جملة | إناث | ذكور | جملة | إناث | ذكور | أناث | ذكور | أناث | ذكور | أناث | ذكور | التخصص |
| 0.3 | 42.9 | 57.1 | 7 | 3 | 4 | - | 1 | 2 | 1 | 1 | 2 | هيدروليكا |
| 0.3 | 16.7 | 83.3 | 6 | 1 | 5 | - | - | 1 | 5 | - | - | التلوث البيئي |
| 0.3 | 33.3 | 66.7 | 6 | 2 | 4 | 1 | - | 1 | 4 | - | - | هندسة مناجم |
| 0.2 | 60.0 | 40.0 | 5 | 3 | 2 | - | - | 3 | 2 | - | - | بيوتكنولوجيا |
| 0.2 | 20.0 | 80.0 | 5 | 1 | 4 | - | - | 1 | 4 | - | - | المعالجة البيولوجية |
| 0.2 | - | 100.0 | 5 | - | 5 | - | 2 | - | 3 | - | - | المعلوماتية الحيوية |
| 0.2 | 20.0 | 80.0 | 5 | 1 | 4 | - | - | 1 | 4 | - | - | الهندسة البحرية |
| 0.2 | - | 100.0 | 5 | - | 5 | - | 1 | - | 2 | - | 2 | سيارات وجرارات |
| 0.2 | 60.0 | 40.0 | 5 | 3 | 2 | - | - | - | - | 3 | 2 | صحة وبلديات |
| 0.2 | 25.0 | 75.0 | 4 | 1 | 3 | - | - | 1 | 3 | - | - | القوى الكهربائية |
| 0.2 | - | 100.0 | 4 | - | 4 | - | - | - | 4 | - | - | الهندسة النووية |
| 0.1 | - | 100.0 | 3 | - | 3 | - | - | - | 3 | - | - | هندسة مياه |
| 0.1 | - | 100.0 | 3 | - | 3 | - | - | - | 3 | - | - | ميكانيكا التربة |
| 0.1 | 33.3 | 66.7 | 3 | 1 | 2 | - | 1 | 1 | 1 | - | - | هندسة حيوية وطبية |
| 0.1 | - | 100.0 | 3 | - | 3 | - | - | - | 3 | - | - | هندسة الطاقة المتجددة |
| = | 33.3 | 66.7 | 3 | 1 | 2 | - | - | 1 | 2 | - | - | حاسبات |
| = | 100.0 | - | 3 | 3 | - | - | - | 3 | - | - | - | نظم الحاسبات |
| 0.1 | - | 100.0 | 2 | - | 2 | - | - | - | 2 | - | - | الطاقة الجديدة والمتجددة |
| 0.1 | 50.0 | 50.0 | 2 | 1 | 1 | - | - | 1 | 1 | - | - | المكافحة الحيوية |
| 0.1 | 50.0 | 50.0 | 2 | 1 | 1 | - | - | 1 | 1 | - | - | ميكاترونيا والريوتات |
| 0.1 | - | 100.0 | 2 | - | 2 | - | 1 | - | 1 | - | - | هندسة مساحة |

تابع جدول رقم (213) الدرجات العلمية العليا التي حصل عليها المصريون من كليات الهندسة والتكنولوجيا ومعهد التخطيط العمراني (الهندسة والصناعات الهندسية) وفقاً للتخصص والنوع عام 2016

| النسب | | | الأعداد | | | | | | | | | البيان |
|-------|------|-------|----------|------|------|---------|------|---------|------|-------|------|--------------------|
| | | | الإجمالي | | | دكتوراه | | ماجستير | | دبلوم | | |
| جملة | إناث | ذكور | جملة | إناث | ذكور | أناث | ذكور | أناث | ذكور | أناث | ذكور | التخصص |
| 0.1 | 50.0 | 50.0 | 2 | 1 | 1 | - | - | 1 | 1 | - | - | الهندسة الفيزيائية |
| = | - | 100.0 | 1 | - | 1 | - | - | - | 1 | - | - | هندسة مواد |
| = | - | 100.0 | 1 | - | 1 | - | - | - | 1 | - | - | هندسة طرق ومطارات |
| = | - | 100.0 | 1 | - | 1 | - | - | - | 1 | - | - | مقاومة مواد |
| = | - | 100.0 | 1 | - | 1 | - | - | - | - | - | 1 | مكافحة التلوث |
| = | - | 100.0 | 1 | - | 1 | - | - | - | - | - | 1 | هندسة النقل |

الدرجات العلمية العليا التي حصل عليها المصريون من كليات الهندسة والتكنولوجيا ومعهد التخطيط العمراني (الهندسة والصناعات الهندسية) وفقاً لأهم التخصصات عام ٢٠١٦



جدول رقم (214) الدرجات العلمية العليا التي حصل عليها المصريون من كليات الهندسة والتكنولوجيا ومعهد التخطيط العمراني (الصناعات الإنتاجية والإنتاج) وفقاً للتخصص والنوع عام 2016

| النسب | | | الأعداد | | | | | | | | | البيان |
|-------|------|------|----------|------|------|---------|------|---------|------|-------|------|------------------------|
| | | | الإجمالي | | | دكتوراه | | ماجستير | | دبلوم | | |
| جملة | إناث | ذكور | جملة | إناث | ذكور | أناث | ذكور | أناث | ذكور | أناث | ذكور | التخصص |
| 100 | 16.3 | 83.7 | 263 | 43 | 220 | 9 | 22 | 25 | 104 | 9 | 94 | |
| 27.8 | 20.5 | 79.5 | 73 | 15 | 58 | - | 3 | 9 | 23 | 6 | 32 | هندسة التصميم والإنتاج |
| 27.0 | 18.3 | 81.7 | 71 | 13 | 58 | 6 | 7 | 4 | 20 | 3 | 31 | هندسة إنتاج الغاز |
| 18.3 | 6.3 | 93.8 | 48 | 3 | 45 | - | 3 | 3 | 42 | - | - | هندسة بترول |
| 18.3 | 4.2 | 95.8 | 48 | 2 | 46 | - | 4 | 2 | 13 | - | 29 | هندسة تعدين |
| 5.7 | 46.7 | 53.3 | 15 | 7 | 8 | 2 | 3 | 5 | 4 | - | 1 | هندسة غزل ونسيج |
| 1.5 | 50.0 | 50.0 | 4 | 2 | 2 | - | 1 | 2 | - | - | 1 | غزل ونسيج |
| 0.8 | - | 100 | 2 | - | 2 | - | - | - | 2 | - | - | الهندسة الرياضية |
| 0.8 | 50.0 | 50.0 | 2 | 1 | 1 | 1 | 1 | - | - | - | - | الهندسة الصناعية |

جدول رقم (215) الدرجات العلمية العليا التي حصل عليها المصريون من كليات الهندسة والتكنولوجيا ومعهد التخطيط العمراني (الهندسة المعمارية والبناء) وفقاً للتخصص والنوع عام 2016

| النسب | | | الأعداد | | | | | | | | | البيان |
|-------|------|------|----------|------|------|---------|------|---------|------|-------|------|-------------------------|
| | | | الإجمالي | | | دكتوراه | | ماجستير | | دبلوم | | |
| جملة | إناث | ذكور | جملة | إناث | ذكور | أناث | ذكور | أناث | ذكور | أناث | ذكور | التخصص |
| 100 | 30.4 | 69.6 | 1024 | 311 | 713 | 54 | 166 | 184 | 378 | 73 | 169 | الإجمالي |
| 43.8 | 21.8 | 78.2 | 449 | 98 | 351 | 12 | 78 | 57 | 176 | 29 | 97 | هندسة انشائية |
| 30.0 | 49.8 | 50.2 | 307 | 153 | 154 | 38 | 43 | 113 | 94 | 2 | 17 | هندسة معمارية |
| 5.5 | 33.9 | 66.1 | 56 | 19 | 37 | 1 | 5 | 6 | 32 | 12 | - | هندسة مدنية |
| 6.7 | 11.6 | 88.4 | 69 | 8 | 61 | 1 | 21 | 5 | 36 | 2 | 4 | أشغال عامة |
| 3.3 | 58.8 | 41.2 | 34 | 20 | 14 | - | 2 | - | - | 20 | 12 | ادارة مشروعات التشييد |
| 2.5 | 19.2 | 80.8 | 26 | 5 | 21 | - | 8 | - | 6 | 5 | 7 | تصميم معمارى |
| 6.1 | 9.7 | 90.3 | 62 | 6 | 56 | 1 | 7 | 2 | 20 | 3 | 29 | تخطيط عمراني واقليمي |
| 0.3 | 66.7 | 33.3 | 3 | 2 | 1 | 1 | - | 1 | 1 | - | - | تصميم بيئى |
| 0.3 | - | 100 | 3 | - | 3 | - | - | - | 3 | - | - | خرسانة مسلحة |
| 0.2 | - | 100 | 2 | - | 2 | - | - | - | 2 | - | - | تصميم المنشآت الخرسانية |
| 0.2 | - | 100 | 2 | - | 2 | - | - | - | 2 | - | - | ديناميكا الموائع |
| 0.2 | - | 100 | 2 | - | 2 | - | 1 | - | 1 | - | - | عمارة |
| 0.2 | - | 100 | 2 | - | 2 | - | - | - | 2 | - | - | هندسة مواد البناء |
| 0.7 | - | 100 | 7 | - | 7 | - | 1 | - | 3 | - | 3 | طرق وكبارى |

جدول رقم (216) الدرجات العلمية العليا التي حصل عليها المصريون من كليات الإقتصاد المنزلى وفقاً للتخصص والنوع عام 2016

| النسب | | | الأعداد | | | | | | | | | البيان |
|-------|-------|------|----------|------|------|---------|------|---------|------|-------|------|-------------------------|
| | | | الإجمالي | | | دكتوراه | | ماجستير | | دبلوم | | |
| جملة | إناث | ذكور | جملة | إناث | ذكور | أناث | ذكور | أناث | ذكور | أناث | ذكور | التخصص |
| 100 | 59.4 | 40.6 | 286 | 170 | 116 | 49 | 11 | 107 | 29 | 14 | 76 | |
| 40.6 | 63.8 | 36.2 | 116 | 74 | 42 | 32 | 5 | 36 | 10 | 6 | 27 | تغذية وعلوم اطعمة |
| 17.5 | 70.0 | 30.0 | 50 | 35 | 15 | 10 | 1 | 24 | 6 | 1 | 8 | ملابس ونسيج |
| 13.6 | 51.3 | 48.7 | 39 | 20 | 19 | - | 1 | 17 | 9 | 3 | 9 | تغذية مستشفيات |
| 10.8 | 45.2 | 54.8 | 31 | 14 | 17 | 4 | 2 | 9 | 1 | 1 | 14 | اقتصاد منزلى |
| 5.9 | 52.9 | 47.1 | 17 | 9 | 8 | 2 | - | 5 | 2 | 2 | 6 | ادارة منزل ومؤسسات |
| 5.6 | 6.3 | 93.8 | 16 | 1 | 15 | - | 2 | - | 1 | 1 | 12 | مناهج وطرق تدريس |
| 3.8 | 100.0 | - | 11 | 11 | - | 1 | - | 10 | - | - | - | تنمية الاسرة الريفية |
| 2.1 | 100.0 | - | 6 | 6 | - | - | - | 6 | - | - | - | علوم وتكنولوجيا الاغذية |

جدول رقم (217) الدرجات العلمية العليا التي حصل عليها المصريون من كليات الزراعة ومعاهد التعاون والإرشاد الزراعي بشبرا الخيمة وأسيوط وفقاً للتخصص والنوع عام 2016

| النسب | | | الأعداد | | | | | | | | | البيان |
|-------|------|------|----------|------|------|---------|------|---------|------|-------|------|------------------------|
| | | | الإجمالي | | | دكتوراه | | ماجستير | | دبلوم | | |
| جملة | إناث | ذكور | جملة | إناث | ذكور | أناث | ذكور | أناث | ذكور | أناث | ذكور | التخصص |
| 100 | 30.2 | 69.8 | 3192 | 964 | 2228 | 256 | 360 | 327 | 577 | 381 | 1291 | الإجمالي |
| 15.8 | 20.6 | 79.4 | 504 | 104 | 400 | 18 | 35 | 25 | 38 | 61 | 327 | اقتصاد زراعي |
| 5.7 | 42.5 | 57.5 | 181 | 77 | 104 | 18 | 20 | 20 | 23 | 39 | 61 | أمراض نبات |
| 5.0 | 26.9 | 73.1 | 160 | 43 | 117 | 15 | 40 | 13 | 36 | 15 | 41 | محاصيل |
| 4.7 | 30.2 | 69.8 | 149 | 45 | 104 | 17 | 20 | 7 | 42 | 21 | 42 | أراضى ومياه |
| 4.4 | 35.2 | 64.8 | 142 | 50 | 92 | 14 | 14 | 15 | 21 | 21 | 57 | بساتين زينة |
| 3.9 | 45.2 | 54.8 | 126 | 57 | 69 | 20 | 12 | 24 | 23 | 13 | 34 | وراثة |
| 3.9 | 29.8 | 70.2 | 124 | 37 | 87 | 6 | 16 | 10 | 21 | 21 | 50 | انتاج دواجن |
| 3.0 | 45.4 | 54.6 | 97 | 44 | 53 | 17 | 6 | 9 | 21 | 18 | 26 | كيمياء حيوية زراعية |
| 3.0 | 33.3 | 66.7 | 96 | 32 | 64 | 12 | 15 | 11 | 18 | 9 | 31 | كيمياء ومبيدات |
| 2.9 | 39.6 | 60.4 | 91 | 36 | 55 | 13 | 18 | 13 | 20 | 10 | 17 | إرشاد زراعي |
| 3.6 | 31.0 | 69.0 | 116 | 36 | 80 | - | 6 | 16 | 27 | 20 | 47 | انتاج حيواني |
| 2.5 | 20.0 | 80.0 | 80 | 16 | 64 | 4 | 8 | 6 | 30 | 6 | 26 | علوم تكنولوجيا الأغذية |
| 2.3 | 27.0 | 73.0 | 74 | 20 | 54 | 10 | 10 | 5 | 10 | 5 | 34 | ميكروبيولوجيا زراعية |
| 2.0 | 49.2 | 50.8 | 65 | 32 | 33 | 18 | 8 | 5 | 20 | 9 | 5 | بساتين فاكهة |
| 1.9 | 38.3 | 61.7 | 60 | 23 | 37 | 3 | 2 | 12 | 7 | 8 | 28 | اجتماع ريفي |
| 1.8 | 33.9 | 66.1 | 59 | 20 | 39 | 3 | 3 | 15 | 21 | 2 | 15 | صناعات غذائية |

جدول رقم (217) الدرجات العلمية العليا التي حصل عليها المصريون من كليات الزراعة ومعاهد التعاون والإرشاد الزراعي بشبرا الخيمة وأسيوط وفقاً للتخصص والنوع عام 2016

| النسب | | | الأعداد | | | | | | | | | البيان |
|-------|------|------|----------|------|------|---------|------|---------|------|-------|------|-------------------------|
| | | | الإجمالي | | | دكتوراه | | ماجستير | | دبلوم | | |
| جملة | إناث | ذكور | جملة | إناث | ذكور | أناث | ذكور | أناث | ذكور | أناث | ذكور | التخصص |
| 1.8 | 36.8 | 63.2 | 57 | 21 | 36 | 4 | 7 | 4 | 8 | 13 | 21 | وقاية نبات - حشرات |
| 3.0 | 30.5 | 69.5 | 95 | 29 | 66 | 9 | 6 | 13 | 22 | 7 | 38 | هندسة زراعية |
| 1.7 | 27.8 | 72.2 | 54 | 15 | 39 | 2 | 7 | 10 | 11 | 3 | 21 | بساتين خضر |
| 1.6 | 46.2 | 53.8 | 52 | 24 | 28 | 7 | 2 | 3 | 14 | 14 | 12 | علوم زراعية |
| 1.4 | 31.8 | 68.2 | 44 | 14 | 30 | - | 5 | 6 | 9 | 8 | 16 | فاكهة |
| 1.5 | 20.8 | 79.2 | 48 | 10 | 38 | 4 | 8 | 6 | 8 | - | 22 | انتاج محاصيل |
| 2.0 | 32.8 | 67.2 | 64 | 21 | 43 | 4 | 4 | 15 | 6 | 2 | 33 | حشرات اقتصادية ومبيدات |
| 1.3 | 22.0 | 78.0 | 41 | 9 | 32 | 7 | 11 | - | 15 | 2 | 6 | انتاج أسماك |
| 1.3 | 22.5 | 77.5 | 40 | 9 | 31 | 2 | 2 | 1 | 8 | 6 | 21 | علوم وتكنولوجيا الالبان |
| 1.2 | 29.7 | 70.3 | 37 | 11 | 26 | 4 | 1 | 7 | 2 | - | 23 | علوم اراضى |
| 1.1 | 30.6 | 69.4 | 36 | 11 | 25 | - | 2 | 8 | 6 | 3 | 17 | أمراض دواجن |
| 1.1 | 11.4 | 88.6 | 35 | 4 | 31 | - | 5 | 4 | 7 | - | 19 | خضر |
| 1.1 | 47.1 | 52.9 | 34 | 16 | 18 | 2 | 2 | 3 | 4 | 11 | 12 | تغذية حيوان |
| 1.1 | 35.3 | 64.7 | 34 | 12 | 22 | 4 | 4 | 1 | 6 | 7 | 12 | اقتصاد منزلى |
| 0.8 | 37.0 | 63.0 | 27 | 10 | 17 | 2 | - | 6 | 2 | 2 | 15 | البان |
| 0.8 | 3.7 | 96.3 | 27 | 1 | 26 | 1 | 6 | - | 3 | - | 17 | ادارة المشروعات |

جدول رقم (217) الدرجات العلمية العليا التي حصل عليها المصريون من كليات الزراعة ومعاهد التعاون والإرشاد الزراعي بشبرا الخيمة وأسيوط وفقاً للتخصص والنوع عام 2016

| النسب | | | الأعداد | | | | | | | | البيان | |
|-------|------|------|----------|------|------|---------|------|---------|------|-------|--------|--------------------------|
| | | | الإجمالي | | | دكتوراه | | ماجستير | | دبلوم | | |
| جملة | إناث | ذكور | جملة | إناث | ذكور | أناث | ذكور | أناث | ذكور | أناث | ذكور | التخصص |
| 0.7 | 66.7 | 33.3 | 21 | 14 | 7 | 6 | - | 6 | 1 | 2 | 6 | نبات زراعى |
| 0.7 | 4.8 | 95.2 | 21 | 1 | 20 | - | 8 | 1 | 3 | - | 9 | تغذية دواجن |
| 0.7 | 23.8 | 76.2 | 21 | 5 | 16 | - | 3 | 2 | 8 | 3 | 5 | رعاية حيوان |
| 0.6 | 15.0 | 85.0 | 20 | 3 | 17 | - | - | 1 | 2 | 2 | 15 | نمو وتحليل النمو |
| 0.5 | 11.8 | 88.2 | 17 | 2 | 15 | - | 7 | 2 | 4 | - | 4 | هندسة رى وصرف |
| 0.5 | 25.0 | 75.0 | 16 | 4 | 12 | - | - | 2 | - | 2 | 12 | أمراض أسماك |
| 0.5 | 6.3 | 93.8 | 16 | 1 | 15 | - | - | - | - | 1 | 15 | انتاج كروم العنب |
| 0.5 | - | 100 | 15 | - | 15 | - | 5 | - | 4 | - | 6 | ادارة مزارع |
| 0.5 | 11.8 | 88.2 | 17 | 2 | 15 | 1 | 5 | 1 | 2 | - | 8 | حيوان زراعى |
| 0.3 | 9.1 | 90.9 | 11 | 1 | 10 | 1 | - | - | - | - | 10 | ميكروبيولوجيا نبات |
| 0.3 | 20.0 | 80.0 | 10 | 2 | 8 | 1 | 1 | 1 | 3 | - | 4 | تربية الحيوان |
| 0.3 | 30.0 | 70.0 | 10 | 3 | 7 | - | - | - | - | 3 | 7 | مراقبة جودة وتحليل أغذية |
| 0.3 | 50.0 | 50.0 | 8 | 4 | 4 | 1 | 2 | 3 | 1 | - | 1 | فاكهة |
| 0.3 | - | 100 | 8 | - | 8 | - | 2 | - | 1 | - | 5 | تسميد علوم بيئة |
| 0.2 | 42.9 | 57.1 | 7 | 3 | 4 | - | 2 | 2 | - | 1 | 2 | آفات |
| 0.2 | 71.4 | 28.6 | 7 | 5 | 2 | - | - | 2 | 1 | 3 | 1 | هندسة وراثية |
| 0.2 | 14.3 | 85.7 | 7 | 1 | 6 | 1 | 2 | - | 4 | - | - | فسيولوجى حيوان |
| 0.2 | 66.7 | 33.3 | 6 | 4 | 2 | 1 | 2 | 3 | - | - | - | زينة |
| 0.2 | 16.7 | 83.3 | 6 | 1 | 5 | - | - | - | 3 | 1 | 2 | علم نبات |
| 0.2 | - | 100 | 5 | - | 5 | - | 3 | - | 2 | - | - | اقتصاديات انتاج زراعى |
| 0.2 | 60.0 | 40.0 | 5 | 3 | 2 | - | - | 1 | - | 2 | 2 | تحاليل كيميائية زراعية |
| 0.2 | - | 100 | 5 | - | 5 | - | - | - | - | - | 5 | تشجير وحماية بيئة |

جدول رقم (217) الدرجات العلمية العليا التي حصل عليها المصريون من كليات الزراعة ومعاهد التعاون والإرشاد الزراعي بشبرا الخيمة وأسيوط وفقاً للتخصص والنوع عام 2016

| النسب | | | الأعداد | | | | | | | | | البيان |
|-------|------|------|----------|------|------|---------|------|---------|------|-------|------|---------------------------|
| | | | الإجمالي | | | دكتوراه | | ماجستير | | دبلوم | | |
| جملة | إناث | ذكور | جملة | إناث | ذكور | أناث | ذكور | أناث | ذكور | أناث | ذكور | التخصص |
| 0.2 | - | 100 | 5 | - | 5 | - | 2 | - | 3 | - | - | سياسة زراعية |
| 0.2 | 40.0 | 60.0 | 5 | 2 | 3 | - | - | - | - | 2 | 3 | تصميم وتنسيق مواقع الواقع |
| 0.2 | - | 100 | 5 | - | 5 | - | - | - | - | - | 5 | تصنيع ألبان |
| 0.1 | 50.0 | 50.0 | 4 | 2 | 2 | - | - | - | - | 2 | 2 | استصلاح أراضي |
| 0.1 | 50.0 | 50.0 | 4 | 2 | 2 | - | 1 | 2 | 1 | - | - | آلات زراعية |
| 0.1 | - | 100 | 4 | - | 4 | - | - | - | 1 | - | 3 | اسمدة |
| 0.1 | - | 100 | 3 | - | 3 | - | - | - | - | - | 3 | اقتصاديات أراضي ومياه |
| 0.1 | 33.3 | 66.7 | 3 | 1 | 2 | - | - | - | - | 1 | 2 | تكنولوجيا حيوية |
| 0.1 | - | 100 | 3 | - | 3 | - | 1 | - | - | - | 2 | نباتات طبية وعطرية |
| 0.1 | 33.3 | 66.7 | 3 | 1 | 2 | 1 | - | - | 2 | - | - | تكنولوجيا ألبان |
| 0.1 | - | 100 | 3 | - | 3 | - | - | - | - | - | 3 | مكافحة آفات |
| 0.1 | 66.7 | 33.3 | 3 | 2 | 1 | 1 | - | 1 | 1 | - | - | نبات زراعي |
| 0.1 | - | 100 | 2 | - | 2 | - | 2 | - | - | - | - | التسويق الزراعي |
| 0.1 | - | 100 | 2 | - | 2 | - | - | - | 2 | - | - | الطيور البرية |
| 0.1 | - | 100 | 2 | - | 2 | - | - | - | - | - | 2 | انتاج النقاوى |
| 0.1 | - | 100 | 2 | - | 2 | - | 1 | - | 1 | - | - | تربية نحل العسل |
| 0.1 | 50.0 | 50.0 | 2 | 1 | 1 | 1 | - | - | 1 | - | - | تغذية ومناعة |
| 0.1 | - | 100 | 2 | - | 2 | - | 1 | - | 1 | - | - | تكنولوجيا حيوية |
| 0.1 | - | 100 | 2 | - | 2 | - | 1 | - | 1 | - | - | فسيولوجيا دواجن |
| 0.1 | - | 100 | 2 | - | 2 | - | - | - | 2 | - | - | كيمياء الاراضى |

جدول رقم (217) الدرجات العلمية العليا التي حصل عليها المصريون من كليات الزراعة ومعاهد التعاون والإرشاد الزراعي بشبرا الخيمة وأسيوط وفقاً للتخصص والنوع عام 2016

| النسب | | | الأعداد | | | | | | | | البيان | |
|-------|------|------|----------|------|------|---------|------|---------|------|-------|--------|--------------------------|
| | | | الإجمالي | | | دكتوراه | | ماجستير | | دبلوم | | |
| جملة | إناث | ذكور | جملة | إناث | ذكور | أناث | ذكور | أناث | ذكور | أناث | ذكور | التخصص |
| 0.1 | 50.0 | 50.0 | 2 | 1 | 1 | - | - | 1 | 1 | - | - | نباتات عطرية |
| 0.1 | - | 100 | 2 | - | 2 | - | 1 | - | 1 | - | - | وقاية مبيدات الافات |
| 0.1 | - | 100 | 2 | - | 2 | - | 0 | - | 2 | - | - | التقنية الحيوية الزراعية |
| = | - | 100 | 1 | - | 1 | - | 1 | - | - | - | - | اقتصاد سمكى |
| = | - | 100 | 1 | - | 1 | - | - | - | - | - | 1 | استزراع سمكى |
| = | - | 100 | 1 | - | 1 | - | - | - | 1 | - | - | مبيدات |
| = | 100 | - | 1 | 1 | - | - | - | 1 | - | - | - | انتاج وجودة القطن |
| = | - | 100 | 1 | - | 1 | - | - | - | 1 | - | - | تخطيط وتنمية زراعية |
| = | - | 100 | 1 | - | 1 | - | 1 | - | - | - | - | تغذية أسماك |
| = | - | 100 | 1 | - | 1 | - | - | - | 1 | - | - | تكنولوجيا صوف |
| = | 100 | - | 1 | 1 | - | - | - | 1 | - | - | - | تكنولوجيا أخشاب |
| = | - | 100 | 1 | - | 1 | - | - | - | 1 | - | - | تنسيق حدائق |
| = | 100 | - | 1 | 1 | - | - | - | 1 | - | - | - | جرارات زراعية |
| = | - | 100 | 1 | - | 1 | - | 1 | - | - | - | - | زراعة أنسجة |
| = | - | 100 | 1 | - | 1 | - | - | - | 1 | - | - | طاقة وتصنيع |
| = | - | 100 | 1 | - | 1 | - | - | - | 1 | - | - | فسيولوجيا أمراض نبات |
| = | - | 100 | 1 | - | 1 | - | - | - | 1 | - | - | منظمات اجتماعية |
| = | 100 | - | 1 | 1 | - | 1 | - | - | - | - | - | ميكروبيولوجيا ألبان |
| = | - | 100 | 1 | - | 1 | - | - | - | 1 | - | - | ميكنة زراعية |
| = | - | 100 | 1 | - | 1 | - | - | - | 1 | - | - | وقاية حيوان زراعى |

تابع جدول رقم (218) الدرجات العلمية العليا التي حصل عليها المصريون من كليات الطب البيطرى وفقاً للتخصص والنوع عام 2016

| النسب | | | الأعداد | | | | | | | | | البيان |
|-------|------|------|----------|------|------|---------|------|---------|------|-------|------|------------------------------------|
| | | | الإجمالي | | | دكتوراه | | ماجستير | | دبلوم | | |
| جملة | إناث | ذكور | جملة | إناث | ذكور | أناث | ذكور | أناث | ذكور | أناث | ذكور | التخصص |
| 100 | 62.2 | 37.8 | 1776 | 1105 | 671 | 214 | 150 | 378 | 187 | 513 | 334 | |
| 23.4 | 70.1 | 29.9 | 415 | 291 | 124 | 14 | 12 | 31 | 23 | 246 | 89 | كيمياء حيوية |
| 6.0 | 78.5 | 21.5 | 107 | 84 | 23 | - | - | 14 | 4 | 70 | 19 | ميكروبيولوجيا الحيوان |
| 5.1 | 61.5 | 38.5 | 91 | 56 | 35 | 29 | 4 | 27 | 31 | - | - | الرقابة الصحية على الأسماك والمحوم |
| 3.4 | 50.8 | 49.2 | 61 | 31 | 30 | 4 | 7 | 15 | 5 | 12 | 18 | أدوية بيطرية |
| 3.4 | 75.4 | 24.6 | 61 | 46 | 15 | 21 | 7 | 25 | 6 | - | 2 | بكتريا وفطريات ومناعة |
| 3.3 | 72.9 | 27.1 | 59 | 43 | 16 | 7 | 11 | 36 | 3 | - | 2 | فيروسولوجيا |
| 2.9 | 59.6 | 40.4 | 52 | 31 | 21 | 7 | 7 | 14 | 3 | 10 | 11 | أمراض أسماك ورعايتها |
| 2.9 | 48.1 | 51.9 | 52 | 25 | 27 | 2 | 1 | 9 | 9 | 14 | 17 | أمراض دواجن وأرانب |
| 2.7 | 62.5 | 37.5 | 48 | 30 | 18 | 7 | 10 | 22 | 5 | 1 | 3 | الرقابة الصحية على الألبان |
| 2.5 | 68.2 | 31.8 | 44 | 30 | 14 | 1 | 1 | 26 | 6 | 3 | 7 | باثولوجيا |
| 2.4 | 35.7 | 64.3 | 42 | 15 | 27 | 2 | 4 | - | 2 | 13 | 21 | مراقبة الاغذية |
| 1.9 | 54.5 | 45.5 | 33 | 18 | 15 | 4 | 1 | 2 | 7 | 12 | 7 | امراض طيور وأرانب |
| 1.8 | 68.8 | 31.3 | 32 | 22 | 10 | - | 1 | - | - | 22 | 9 | أمراض حيوانات منزلية |
| 1.8 | 40.6 | 59.4 | 32 | 13 | 19 | 3 | 2 | 1 | 3 | 9 | 14 | أمراض حيوانات المزرعة |
| 1.6 | 69.0 | 31.0 | 29 | 20 | 9 | 7 | 2 | 2 | - | 11 | 7 | ميكروبيولوجيا |

تابع جدول رقم (218) الدرجات العلمية العليا التي حصل عليها المصريون من كليات الطب البيطرى وفقاً للتخصص والنوع عام 2016

| النسب | | | الأعداد | | | | | | | | | البيان |
|-------|------|------|----------|------|------|---------|------|---------|------|-------|------|----------------------------|
| | | | الإجمالي | | | دكتوراه | | ماجستير | | دبلوم | | |
| جملة | إناث | ذكور | جملة | إناث | ذكور | أناث | ذكور | أناث | ذكور | أناث | ذكور | التخصص |
| 1.6 | 57.1 | 42.9 | 28 | 16 | 12 | 4 | 3 | 12 | 8 | - | 1 | طفليات |
| 1.5 | 11.5 | 88.5 | 26 | 3 | 23 | 1 | 7 | 2 | 16 | - | - | أمراض باطنة |
| 1.4 | 79.2 | 20.8 | 24 | 19 | 5 | 1 | - | 2 | - | 16 | 5 | الرقابة الصحية |
| 1.4 | 75.0 | 25.0 | 24 | 18 | 6 | - | 5 | 18 | - | - | 1 | فارماكولوجيا |
| 1.2 | 72.7 | 27.3 | 22 | 16 | 6 | 10 | 3 | 6 | 2 | - | 1 | أمراض معدية |
| 1.2 | 57.1 | 42.9 | 21 | 12 | 9 | 3 | 2 | - | 3 | 9 | 4 | تشخيص معملى |
| 1.2 | 61.9 | 38.1 | 21 | 13 | 8 | 11 | 5 | 2 | 3 | - | - | تناسل وتوليد |
| 1.2 | 9.5 | 90.5 | 21 | 2 | 19 | - | 1 | - | - | 2 | 18 | طب الحيوان |
| 1.2 | 76.2 | 23.8 | 21 | 16 | 5 | 8 | 1 | 7 | 1 | 1 | 3 | أمراض مشتركة |
| 1.1 | 80.0 | 20.0 | 20 | 16 | 4 | 6 | 2 | 8 | 1 | 2 | 1 | باثولوجيا |
| 1.1 | 60.0 | 40.0 | 20 | 12 | 8 | - | 1 | 0 | 2 | 12 | 5 | تناسليات |
| 1.1 | 45.0 | 55.0 | 20 | 9 | 11 | 3 | 1 | 2 | 2 | 4 | 8 | تلقيح اصطناعى |
| 1.1 | 63.2 | 36.8 | 19 | 12 | 7 | - | - | 9 | 6 | 3 | 1 | باثولوجيا اكلينيكية |
| 1.0 | 33.3 | 66.7 | 18 | 6 | 12 | 2 | 4 | 4 | 7 | - | 1 | أمراض معدية |
| 1.0 | 64.7 | 35.3 | 17 | 11 | 6 | 1 | 2 | 2 | 1 | 8 | 3 | الرقابة الصحية على الأغذية |

تابع جدول رقم (218) الدرجات العلمية العليا التي حصل عليها المصريون من كليات الطب البيطرى وفقاً للتخصص والنوع عام 2016

| النسب | | | الأعداد | | | | | | | | | البيان |
|-------|------|-------|----------|------|------|---------|------|---------|------|-------|------|---------------------------------|
| | | | الإجمالي | | | دكتوراه | | ماجستير | | دبلوم | | |
| جملة | إناث | ذكور | جملة | إناث | ذكور | أناث | ذكور | أناث | ذكور | أناث | ذكور | التخصص |
| 1.0 | 58.8 | 41.2 | 17 | 10 | 7 | 1 | - | 9 | 6 | - | 1 | تغذية الحيوان والدواجن والأسماك |
| 1.0 | 52.9 | 47.1 | 17 | 9 | 8 | 9 | 5 | - | 1 | - | 2 | طب شرعى |
| 0.9 | 68.8 | 31.3 | 16 | 11 | 5 | 5 | 5 | 6 | - | - | - | صحة حيوان ودواجن |
| 0.8 | 46.7 | 53.3 | 15 | 7 | 8 | 1 | 2 | 1 | 3 | 5 | 3 | جراحة حيوان |
| 0.7 | 83.3 | 16.7 | 12 | 10 | 2 | - | - | 10 | 2 | - | - | بكتريولوجيا |
| 0.7 | 83.3 | 16.7 | 12 | 10 | 2 | 3 | - | 7 | - | - | 2 | هستولوجيا |
| 0.6 | 36.4 | 63.6 | 11 | 4 | 7 | 1 | 2 | 1 | 1 | 2 | 4 | جراحة بيطرية |
| 0.6 | 72.7 | 27.3 | 11 | 8 | 3 | - | - | 3 | 1 | 5 | 2 | الفارماكولوجيا |
| 0.6 | 63.6 | 36.4 | 11 | 7 | 4 | 1 | - | 4 | 3 | 2 | 1 | مستحضرات بيطرية |
| 0.6 | 36.4 | 63.6 | 11 | 4 | 7 | 4 | 4 | - | 2 | - | 1 | الولادة وامراض التناسل |
| 0.6 | 90.0 | 10.0 | 10 | 9 | 1 | 1 | - | 8 | 1 | - | - | فسيولوجيا |
| 0.6 | 20.0 | 80.0 | 10 | 2 | 8 | - | - | - | - | 2 | 8 | رعاية حيوان |
| 0.6 | 60.0 | 40.0 | 10 | 6 | 4 | - | - | - | - | 6 | 4 | صحة بيطرية |
| 0.5 | 55.6 | 44.4 | 9 | 5 | 4 | 2 | 1 | 2 | 1 | 1 | 2 | فيرولوجيا |
| 0.5 | 66.7 | 33.3 | 9 | 6 | 3 | 3 | 1 | 1 | - | 2 | 2 | تشخيص معملى اكلينيكي |
| 0.5 | 87.5 | 12.5 | 8 | 7 | 1 | 5 | - | 2 | - | - | 1 | اقتصاد وادارة مزارع |
| 0.5 | 25.0 | 75.0 | 8 | 2 | 6 | 1 | 2 | - | 1 | 1 | 3 | تغذية اكلينكية |
| 0.5 | - | 100.0 | 8 | - | 8 | - | 5 | - | - | - | 3 | جراحة بيطرية |
| 0.4 | 14.3 | 85.7 | 7 | 1 | 6 | - | - | - | - | 1 | 6 | تسويق دوائى |

تابع جدول رقم (218) الدرجات العلمية العليا التي حصل عليها المصريون من كليات الطب البيطرى وفقاً للتخصص والنوع عام 2016

| النسب | | | الأعداد | | | | | | | | | البيان |
|-------|------|------|----------|------|------|---------|------|---------|------|-------|------|-------------------------|
| | | | الإجمالي | | | دكتوراه | | ماجستير | | دبلوم | | |
| جملة | إناث | ذكور | جملة | إناث | ذكور | أناث | ذكور | أناث | ذكور | أناث | ذكور | التخصص |
| 0.4 | 14.3 | 85.7 | 7 | 1 | 6 | - | 5 | 1 | - | - | 1 | تشريح وأجنة |
| 0.4 | 100 | - | 7 | 7 | - | 5 | - | 2 | - | - | - | وراثة هندسية |
| 0.3 | - | 100 | 6 | - | 6 | - | 1 | - | - | - | 5 | أشعة تشخيصية |
| 0.3 | 100 | - | 6 | 6 | - | 6 | - | - | - | - | - | انتاج حيوانى |
| 0.3 | 40.0 | 60.0 | 5 | 2 | 3 | - | 3 | 2 | - | - | - | سلوكيات الحيوان ورعايته |
| 0.2 | 25.0 | 75.0 | 4 | 1 | 3 | 1 | 1 | - | 2 | - | - | انتاج حيوانى |
| 0.2 | 25.0 | 75.0 | 4 | 1 | 3 | - | 3 | 1 | - | - | - | فيروسات |
| 0.2 | 75.0 | 25.0 | 4 | 3 | 1 | - | - | 3 | 1 | - | - | الامراض باطنه |
| 0.2 | 25.0 | 75.0 | 4 | 1 | 3 | - | - | - | - | 1 | 3 | امراض حيوان |
| 0.2 | 100 | - | 4 | 4 | - | - | - | 4 | - | - | - | أنسجة وخلايا |
| 0.2 | 66.7 | 33.3 | 3 | 2 | 1 | 1 | 1 | 1 | - | - | - | انتاج دواجن |
| 0.2 | 66.7 | 33.3 | 3 | 2 | 1 | - | - | 1 | 1 | 1 | - | باثولوجيا التشريح |
| 0.2 | 66.7 | 33.3 | 3 | 2 | 1 | 1 | - | 1 | 1 | - | - | جراحة وتخدير |
| 0.2 | 66.7 | 33.3 | 3 | 2 | 1 | - | - | 2 | 1 | - | - | صحة حيوان وطيور |
| 0.1 | 50.0 | 50.0 | 2 | 1 | 1 | 1 | 1 | - | - | - | - | انسجة وخلايا |
| 0.1 | 100 | - | 2 | 2 | - | 1 | - | 1 | - | - | - | سموم بيطرية |
| 0.1 | 50.0 | 50.0 | 2 | 1 | 1 | - | 1 | 1 | - | - | - | طب شرعى وسموم |

تابع جدول رقم (218) الدرجات العلمية العليا التي حصل عليها المصريون من كليات الطب البيطرى وفقاً للتخصص والنوع عام 2016

| النسب | | | الأعداد | | | | | | | | | البيان |
|-------|------|------|----------|------|---------|------|---------|------|-------|------|------|-----------------------------|
| | | | الإجمالي | | دكتوراه | | ماجستير | | دبلوم | | | |
| جملة | إناث | ذكور | جملة | إناث | ذكور | أناث | ذكور | أناث | ذكور | أناث | ذكور | التخصص |
| 0.1 | 50.0 | 50.0 | 2 | 1 | 1 | - | - | - | - | 1 | 1 | أمراض ماشية اللبن |
| 0.1 | 100 | - | 2 | 2 | - | - | - | - | - | 2 | - | جراحة خيول |
| 0.1 | 50.0 | 50.0 | 2 | 1 | 1 | - | - | - | - | 1 | 1 | حيوانات اليفة |
| 0.1 | 100 | - | 2 | 2 | - | 1 | - | 1 | - | - | - | فسيولوجيا |
| 0.1 | 100 | - | 1 | 1 | - | - | - | 1 | - | - | - | تشريح وأجنة |
| 0.1 | 100 | - | 1 | 1 | - | - | - | 1 | - | - | - | الحياة البرية |
| 0.1 | 100 | - | 1 | 1 | - | - | - | 1 | - | - | - | أمراض البان |
| 0.1 | 100 | - | 1 | 1 | - | - | - | 1 | - | - | - | إنتاج حيوان ودواجن |
| 0.1 | 100 | - | 1 | 1 | - | 1 | - | - | - | - | - | رعاية الطيور والارانب |
| 0.1 | 100 | - | 1 | 1 | - | 1 | - | - | - | - | - | طب الاحياء المائية ورعايتها |
| 0.1 | 100 | - | 1 | 1 | - | - | - | 1 | - | - | - | مناعة |

تابع جدول رقم (219) الدرجات العلمية العليا التي حصل عليها المصريون من كليات الطب وفقاً للتخصص والنوع عام 2016

| النسب | | | الأعداد | | | | | | | | | البيان |
|-------|------|------|----------|------|------|---------|------|---------|------|-------|------|--------------------------|
| | | | الإجمالي | | | دكتوراه | | ماجستير | | دبلوم | | |
| جملة | إناث | ذكور | جملة | إناث | ذكور | أناث | ذكور | أناث | ذكور | أناث | ذكور | التخصص |
| 100 | 41.6 | 58.4 | 6866 | 2855 | 4011 | 704 | 1085 | 1719 | 1925 | 432 | 1001 | الإجمالي |
| 7.4 | 52.2 | 47.8 | 510 | 266 | 244 | 44 | 61 | 198 | 150 | 24 | 33 | طب أطفال |
| 5.9 | 54.0 | 46.0 | 404 | 218 | 186 | 70 | 64 | 142 | 118 | 6 | 4 | اشعة تشخيصية |
| 5.7 | 40.0 | 60.0 | 390 | 156 | 234 | 25 | 70 | 115 | 115 | 16 | 49 | أمراض نساء |
| 4.5 | 17.0 | 83.0 | 311 | 53 | 258 | 7 | 115 | 15 | 130 | 31 | 13 | جراحة عظام |
| 4.5 | 40.3 | 59.7 | 310 | 125 | 185 | 56 | 54 | 59 | 96 | 10 | 35 | جراحة عيون |
| 4.5 | 43.0 | 57.0 | 307 | 132 | 175 | 42 | 26 | 47 | 54 | 43 | 95 | طب شرعى وسموم |
| 3.8 | 22.4 | 77.6 | 259 | 58 | 201 | 1 | 51 | 45 | 58 | 12 | 92 | أنف وأذن |
| 3.6 | 36.2 | 63.8 | 246 | 89 | 157 | 34 | 27 | 51 | 37 | 4 | 93 | فسيولوجيا طبية |
| 3.2 | 78.8 | 21.2 | 217 | 171 | 46 | 33 | 8 | 123 | 16 | 15 | 22 | أمراض جلدية |
| 3.1 | 40.7 | 59.3 | 214 | 87 | 127 | 38 | 17 | 36 | 24 | 13 | 86 | طفيليات طبية |
| 2.9 | 54.5 | 45.5 | 202 | 110 | 92 | 46 | 17 | 48 | 26 | 16 | 49 | كيمياء حيوية |
| 2.8 | 64.9 | 35.1 | 194 | 126 | 68 | 36 | 13 | 64 | 24 | 26 | 31 | ميكروبيولوجى ومناعة طبية |
| 2.7 | 21.9 | 78.1 | 183 | 40 | 143 | 16 | 51 | 18 | 87 | 6 | 5 | طب رعاية الحالات الحرجة |
| 2.5 | 81.0 | 19.0 | 174 | 141 | 33 | 41 | 8 | 100 | 25 | - | - | باثولوجيا اكلينكية |
| 2.2 | 1.3 | 98.7 | 152 | 2 | 150 | - | 47 | 2 | 95 | - | 8 | جراحة مخ وأعصاب |
| 2.2 | 12.6 | 87.4 | 151 | 19 | 132 | 1 | 49 | 7 | 68 | 11 | 15 | جراحة مسالك |
| 2.1 | 49.0 | 51.0 | 143 | 70 | 73 | 11 | 11 | 26 | 5 | 33 | 57 | أمراض سمع |
| 2.0 | 48.5 | 51.5 | 136 | 66 | 70 | 13 | 24 | 47 | 31 | 6 | 15 | أمراض صدرية |
| 1.9 | 9.2 | 90.8 | 130 | 12 | 118 | 1 | 42 | 11 | 75 | - | 1 | جراحة عامة |
| 1.9 | 31.0 | 69.0 | 129 | 40 | 89 | 14 | 30 | 26 | 58 | - | 1 | تخدير وعناية مركزة |

تابع جدول رقم (219) الدرجات العلمية العليا التي حصل عليها المصريون من كليات الطب وفقاً للتخصص والنوع عام 2016

| النسب | | | الأعداد | | | | | | | | | البيان |
|-------|------|------|----------|------|------|---------|------|---------|------|-------|------|-----------------------|
| | | | الإجمالي | | | دكتوراه | | ماجستير | | دبلوم | | |
| جملة | إناث | ذكور | جملة | إناث | ذكور | أناث | ذكور | أناث | ذكور | أناث | ذكور | التخصص |
| 1.9 | 76.4 | 23.6 | 127 | 97 | 30 | 33 | 16 | 56 | - | 8 | 14 | طب العائلة |
| 1.7 | 81.0 | 19.0 | 116 | 94 | 22 | 24 | 8 | 66 | 9 | 4 | 5 | روماتيزم وتأهيل |
| 1.6 | 33.3 | 66.7 | 108 | 36 | 72 | 3 | 5 | 11 | 29 | 22 | 38 | فارماكولوجي |
| 1.5 | 61.5 | 38.5 | 104 | 64 | 40 | 11 | 1 | 48 | 3 | 5 | 36 | أمراض تخاطب |
| 1.5 | 26.2 | 73.8 | 103 | 27 | 76 | 8 | 32 | 16 | 38 | 3 | 6 | أمراض الجهاز الهضمي |
| 1.4 | 5.2 | 94.8 | 97 | 5 | 92 | - | 11 | 3 | 81 | 2 | - | جراحة قلب وصدر |
| 1.4 | 16.0 | 84.0 | 94 | 15 | 79 | 3 | - | 12 | 79 | - | - | صحة عامة وطب وقائي |
| 1.4 | 19.1 | 80.9 | 94 | 18 | 76 | 3 | 19 | 13 | 53 | 2 | 4 | قلب وأوعية دموية |
| 1.3 | 48.3 | 51.7 | 89 | 43 | 46 | 12 | 17 | 31 | 29 | - | - | أمراض باطنه |
| 1.3 | 43.2 | 56.8 | 88 | 38 | 50 | - | 4 | 28 | 20 | 10 | 26 | أورام وطب نووي |
| 1.3 | 5.7 | 94.3 | 87 | 5 | 82 | - | 40 | - | 32 | 5 | 10 | أمراض الذكورة |
| 1.2 | - | 100 | 79 | - | 79 | - | 9 | - | 56 | - | 14 | عظام |
| 0.8 | 66.1 | 33.9 | 56 | 37 | 19 | 3 | 6 | 29 | 10 | 5 | 3 | نساء وتوليد |
| 0.8 | 64.8 | 35.2 | 54 | 35 | 19 | 8 | 16 | 24 | 3 | 3 | - | الفارماكولوجيا |
| 0.8 | 16.7 | 83.3 | 54 | 9 | 45 | - | 18 | 7 | 4 | 2 | 23 | جراحة تجميل |
| 0.7 | 40.8 | 59.2 | 49 | 20 | 29 | 8 | 8 | 12 | 21 | - | - | طب مهني وبيئي |
| 0.7 | 6.4 | 93.6 | 47 | 3 | 44 | - | 16 | - | - | 3 | 28 | جراحة أطفال |
| 0.8 | 29.6 | 70.4 | 54 | 16 | 38 | - | 1 | 13 | 25 | 3 | 12 | الكبد والجهاز الهضمي |
| 0.6 | 57.9 | 42.1 | 38 | 22 | 16 | 1 | 2 | 17 | 13 | 4 | 1 | باطني |
| 0.5 | 64.9 | 35.1 | 37 | 24 | 13 | 8 | 9 | 11 | 1 | 5 | 3 | أمراض الدم الاكلينكية |
| 0.5 | 55.9 | 44.1 | 34 | 19 | 15 | 8 | 3 | 11 | 12 | - | - | أمراض نفسية وعصبية |

تابع جدول رقم (219) الدرجات العلمية العليا التي حصل عليها المصريون من كليات الطب وفقاً للتخصص والنوع عام 2016

| النسب | | | الأعداد | | | | | | | | | البيان |
|-------|------|------|----------|------|------|---------|------|---------|------|-------|------|----------------------------|
| | | | الإجمالي | | | دكتوراه | | ماجستير | | دبلوم | | |
| جملة | إناث | ذكور | جملة | إناث | ذكور | أناث | ذكور | أناث | ذكور | أناث | ذكور | التخصص |
| 2.9 | 39.3 | 60.7 | 201 | 79 | 122 | 8 | 20 | 30 | 49 | 41 | 53 | علاج أورام |
| 0.4 | 88.5 | 11.5 | 26 | 23 | 3 | 7 | 1 | 16 | 2 | - | - | هستولوجيا |
| 0.3 | 30.4 | 69.6 | 23 | 7 | 16 | 1 | 6 | 6 | 10 | - | - | طب مناطق حارة |
| 0.3 | 66.7 | 33.3 | 18 | 12 | 6 | - | - | 8 | 3 | 4 | 3 | غدد صماء وسكر |
| 0.2 | 75.0 | 25.0 | 16 | 12 | 4 | 4 | 1 | 8 | 3 | - | - | تشريح وعلم اجنة |
| 0.2 | 53.8 | 46.2 | 13 | 7 | 6 | 1 | - | 6 | 6 | - | - | طب طبيعي وروما تيزم |
| 0.2 | 46.2 | 53.8 | 13 | 6 | 7 | 2 | 3 | 4 | 4 | - | - | نفسية وعصبية |
| 0.2 | 36.4 | 63.6 | 11 | 4 | 7 | 1 | 2 | 3 | 5 | - | - | أمراض عصبية |
| 0.2 | 90.9 | 9.1 | 11 | 10 | 1 | 2 | 1 | 8 | - | - | - | طب طبيعي وتأهيل |
| 0.1 | 50.0 | 50.0 | 10 | 5 | 5 | 3 | 1 | 2 | 4 | - | - | أمراض مستوطنة |
| 0.1 | - | 100 | 10 | - | 10 | - | 2 | - | 7 | - | 1 | مسالك |
| 0.1 | 50.0 | 50.0 | 8 | 4 | 4 | 2 | 1 | 2 | 3 | - | - | أمراض معدية |
| 0.1 | 37.5 | 62.5 | 8 | 3 | 5 | 1 | 3 | 2 | 2 | - | - | جراحة أوعية دموية |
| 0.1 | 25.0 | 75.0 | 8 | 2 | 6 | - | 2 | 2 | 4 | - | - | أمراض كلية |
| 0.1 | 100 | - | 7 | 7 | - | - | - | 7 | - | - | - | علوم طبية |
| 0.1 | - | 100 | 5 | - | 5 | - | 4 | - | 1 | - | - | قلب وصدر |
| 0.1 | 75.0 | 25.0 | 4 | 3 | 1 | - | - | 3 | 1 | - | - | سمعيات |
| = | - | 100 | 3 | - | 3 | - | 3 | - | - | - | - | مخ واعصاب |
| = | 100 | - | 2 | 2 | - | 1 | - | 1 | - | - | - | الصحة العامة والطب الوقائي |
| = | - | 100 | 2 | - | 2 | - | - | - | 2 | - | - | أمراض قلب |
| = | 50.0 | 50.0 | 2 | 1 | 1 | 1 | 1 | - | - | - | - | سموم أكليينكية |
| = | 100 | - | 2 | 2 | - | - | - | 2 | - | - | - | طب وقائي |
| = | 100 | - | 1 | 1 | - | 1 | - | - | - | - | - | طب الصناعات |
| = | 62.6 | - | 91 | 57 | 34 | 7 | 8 | 21 | 9 | 29 | 17 | طب نووى |

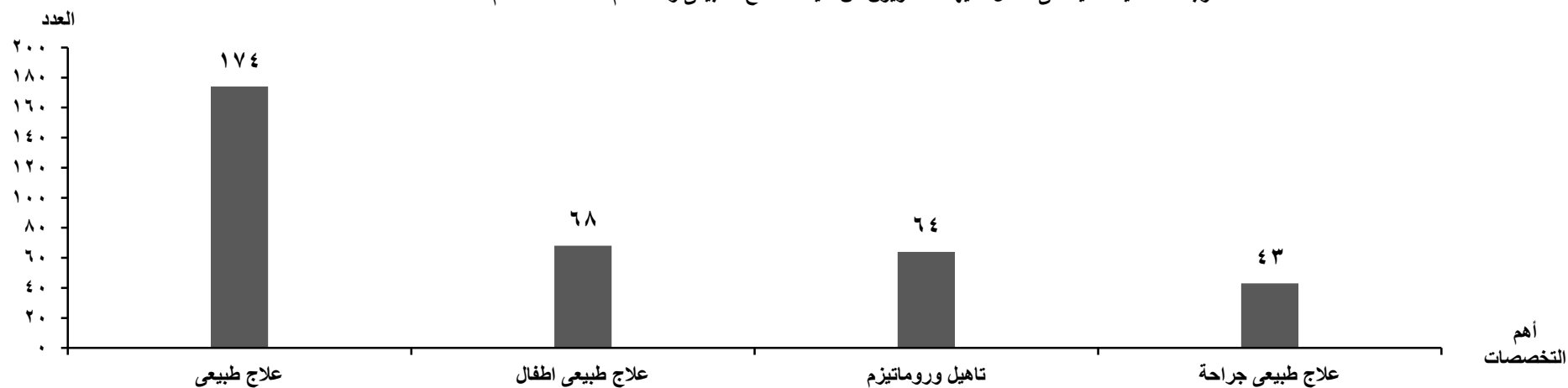
جدول رقم (220) الدرجات العلمية العليا التي حصل عليها المصريون من كليات طب الأسنان وفقاً للتخصص والنوع عام 2016

| النسب | | | الأعداد | | | | | | | | | البيان |
|-------|------|------|----------|------|------|---------|------|---------|------|-------|------|--------------------------|
| | | | الإجمالي | | | دكتوراه | | ماجستير | | دبلوم | | |
| جملة | إناث | ذكور | جملة | إناث | ذكور | أناث | ذكور | أناث | ذكور | أناث | ذكور | التخصص |
| 100 | 45.9 | 54.1 | 1465 | 673 | 792 | 111 | 143 | 319 | 341 | 243 | 308 | الإجمالي |
| 10.0 | 43.2 | 56.8 | 146 | 63 | 83 | 14 | 13 | 20 | 45 | 29 | 25 | جراحة الفم والفكين |
| 9.8 | 42.7 | 57.3 | 143 | 61 | 82 | 5 | 8 | 31 | 53 | 25 | 21 | علاج جذور |
| 9.6 | 51.4 | 48.6 | 140 | 72 | 68 | 15 | 8 | 32 | 36 | 25 | 24 | تيجان وجسور |
| 9.1 | 55.6 | 44.4 | 133 | 74 | 59 | 5 | 13 | 46 | 33 | 23 | 13 | علاج تحفظي |
| 8.7 | 53.5 | 46.5 | 127 | 68 | 59 | 10 | 12 | 34 | 23 | 24 | 24 | أسنان الأطفال |
| 8.1 | 59.7 | 40.3 | 119 | 71 | 48 | 28 | 13 | 25 | 24 | 18 | 11 | الاستعاضة الصناعية |
| 7.9 | 36.2 | 63.8 | 116 | 42 | 74 | 2 | 15 | 24 | 42 | 16 | 17 | تقويم أسنان |
| 7.8 | 38.3 | 61.7 | 115 | 44 | 71 | 7 | 21 | 28 | 26 | 9 | 24 | طب الفم |
| 6.6 | 44.3 | 55.7 | 97 | 43 | 54 | 4 | 17 | 32 | 17 | 7 | 20 | بيولوجيا الفم والأسنان |
| 13.9 | 32.5 | 67.5 | 203 | 66 | 137 | 9 | 14 | 24 | 33 | 33 | 90 | صحة عامة |
| 2.9 | 51.2 | 48.8 | 43 | 22 | 21 | - | - | 10 | 7 | 12 | 14 | خواص مواد |
| 2.0 | 41.4 | 58.6 | 29 | 12 | 17 | 9 | 3 | - | - | 3 | 14 | أشعة فم |
| 1.4 | 38.1 | 61.9 | 21 | 8 | 13 | 0 | 3 | 0 | 0 | 8 | 10 | مواد حيوية |
| 1.1 | 81.3 | 18.7 | 16 | 13 | 3 | 1 | 1 | 6 | 2 | 6 | - | أمراض اللثة |
| 0.3 | 100 | - | 5 | 5 | - | - | - | - | - | 5 | - | الاستعاضة السنية المثبتة |
| 0.3 | 100 | - | 4 | 4 | - | 1 | - | 3 | - | - | - | أمراض الفم |
| 0.2 | 100 | - | 3 | 3 | - | 1 | - | 2 | - | - | - | علاج اللثة |
| 0.1 | 50.0 | 50.0 | 2 | 1 | 1 | - | 1 | 1 | - | - | - | باتولوجيا الفم |
| 0.1 | 50.0 | 50.0 | 2 | 1 | 1 | - | - | 1 | - | - | 1 | صحة الفم وطب الأسنان |
| 0.1 | - | 100 | 1 | - | 1 | - | 1 | - | - | - | - | طب وقائي |

جدول رقم (221) الدرجات العلمية العليا التي حصل عليها المصريون من كليات العلاج الطبيعي وفقاً للتخصص والنوع عام 2016

| النسب | | | الأعداد | | | | | | | | البيان | |
|-------|------|------|----------|------|------|---------|------|---------|------|-------|--------|------------------------|
| | | | الإجمالي | | | دكتوراه | | ماجستير | | دبلوم | | |
| جملة | إناث | ذكور | جملة | إناث | ذكور | أناث | ذكور | أناث | ذكور | أناث | ذكور | |
| 100 | 33.1 | 66.9 | 483 | 160 | 323 | 7 | 44 | 70 | 98 | 83 | 181 | الإجمالي |
| 36.0 | 17.2 | 82.8 | 174 | 30 | 144 | 3 | 9 | 12 | 23 | 15 | 112 | علاج طبيعي |
| 14.1 | 66.2 | 33.8 | 68 | 45 | 23 | 1 | 8 | 9 | 6 | 35 | 9 | علاج طبيعي اطفال |
| 13.3 | 17.2 | 82.8 | 64 | 11 | 53 | 1 | 8 | 8 | 3 | 2 | 42 | تاهيل وروماتيزم |
| 8.9 | 32.6 | 67.4 | 43 | 14 | 29 | 2 | 3 | 9 | 23 | 3 | 3 | علاج طبيعي جراحة |
| 7.7 | 29.7 | 70.3 | 37 | 11 | 26 | - | 6 | 5 | 18 | 6 | 2 | اصابات ملاعب |
| 5.6 | 51.9 | 48.1 | 27 | 14 | 13 | - | 1 | 8 | 9 | 6 | 3 | اختبارات وقياسات |
| 5.4 | 57.7 | 42.3 | 26 | 15 | 11 | - | 2 | 6 | 5 | 9 | 4 | علاج طبيعي وامراض عامة |
| 5.0 | 54.2 | 45.8 | 24 | 13 | 11 | - | 5 | 8 | 2 | 5 | 4 | طب رياضي |
| 4.1 | 35.0 | 65.0 | 20 | 7 | 13 | - | 2 | 5 | 9 | 2 | 2 | علاج عظام |

الدرجات العلمية العليا التي حصل عليها المصريون من كليات العلاج الطبيعي وفقاً لأهم التخصصات عام ٢٠١٦



جدول رقم (222) الدرجات العلمية العليا التي حصل عليها المصريون من كليات التمريض وفقاً للتخصص والنوع عام 2016

| النسب | | | الأعداد | | | | | | | | | البيان |
|-------|------|------|----------|------|------|---------|------|---------|------|-------|------|-------------------------|
| | | | الإجمالي | | | دكتوراه | | ماجستير | | دبلوم | | |
| جملة | إناث | ذكور | جملة | إناث | ذكور | أناث | ذكور | أناث | ذكور | أناث | ذكور | التخصص |
| 100 | 80.7 | 19.3 | 533 | 430 | 103 | 124 | 6 | 230 | 64 | 76 | 33 | الإجمالي |
| 15.2 | 75.3 | 24.7 | 81 | 61 | 20 | 20 | 4 | 35 | 13 | 6 | 3 | تمريض باطنى |
| 13.7 | 79.5 | 20.5 | 73 | 58 | 15 | 15 | - | 30 | 11 | 13 | 4 | ادارة تمريض |
| 10.1 | 83.3 | 16.7 | 54 | 45 | 9 | 13 | - | 25 | 6 | 7 | 3 | تمريض أطفال |
| 10.1 | 63.0 | 37.0 | 54 | 34 | 20 | 3 | - | 13 | 10 | 18 | 10 | طوارئ وحالات حرجة |
| 8.8 | 85.1 | 14.9 | 47 | 40 | 7 | 14 | - | 18 | 5 | 8 | 2 | تمريض صحة نفسية |
| 6.6 | 68.6 | 31.4 | 35 | 24 | 11 | 8 | 2 | 11 | 5 | 5 | 4 | تمريض أمراض نسا |
| 6.6 | 82.9 | 17.1 | 35 | 29 | 6 | 11 | - | 14 | 5 | 4 | 1 | صحة مجتمع |
| 6.2 | 78.8 | 21.2 | 33 | 26 | 7 | 6 | - | 11 | 4 | 9 | 3 | تمريض مسنين |
| 4.9 | 84.6 | 15.4 | 26 | 22 | 4 | 7 | - | 9 | 1 | 6 | 3 | تعليم تمريض |
| 3.8 | 100 | - | 20 | 20 | - | 11 | - | 9 | - | - | - | تمريض بالغين |
| 2.3 | 100 | - | 12 | 12 | - | - | - | 12 | - | - | - | تمريض صحة الأم والرضيع |
| 1.9 | 100 | - | 10 | 10 | - | 2 | - | 8 | - | - | - | تمريض صحة المرأة |
| 1.7 | 66.7 | 33.3 | 9 | 6 | 3 | - | - | 6 | 3 | - | - | طب مجتمع |
| 1.5 | 100 | - | 8 | 8 | - | 1 | - | 7 | - | - | - | تمريض أمومة |
| 1.1 | 100 | - | 6 | 6 | - | 2 | - | 4 | - | - | - | تمريض صحة الأسرة |
| 1.1 | 100 | - | 6 | 6 | - | 2 | - | 4 | - | - | - | تمريض صحة عامة |
| 0.9 | 100 | - | 5 | 5 | - | 4 | - | 1 | - | - | - | تمريض العناية الحرجة |
| 0.8 | 100 | - | 4 | 4 | - | - | - | 4 | - | - | - | أطفال مبتسرين |
| 0.8 | 100 | - | 4 | 4 | - | - | - | 4 | - | - | - | تمريض باطنى وجراحة |
| 0.8 | 75.0 | 25.0 | 4 | 3 | 1 | - | - | 3 | 1 | - | - | صحة الأم وحديثى الولادة |
| 0.6 | 100 | - | 3 | 3 | - | 3 | - | - | - | - | - | حالات حرجة |
| 0.4 | 100 | - | 2 | 2 | - | 1 | - | 1 | - | - | - | باطنى وجراحة |
| 0.4 | 100 | - | 2 | 2 | - | 1 | - | 1 | - | - | - | نساء وتوليد |

تابع جدول رقم (223) الدرجات العلمية العليا التي حصل عليها المصريون من كليات الصيدلة وفقاً للتخصص والنوع عام 2016

| النسب | | | الأعداد | | | | | | | | | البيان التخصص |
|-------|------|------|----------|------|------|---------|------|---------|------|-------|------|-------------------------|
| | | | الإجمالي | | | دكتوراه | | ماجستير | | دبلوم | | |
| جملة | إناث | ذكور | جملة | إناث | ذكور | أناث | ذكور | أناث | ذكور | أناث | ذكور | |
| 100 | 70.4 | 29.6 | 2233 | 1572 | 661 | 130 | 102 | 232 | 170 | 1210 | 389 | الإجمالي |
| 50.8 | 80.2 | 19.8 | 1134 | 910 | 224 | 4 | 9 | 17 | 24 | 889 | 191 | صيدلة اكلينيكية |
| 7.6 | 73.5 | 26.5 | 170 | 125 | 45 | 27 | 10 | 30 | 11 | 68 | 24 | صيدلانيات |
| 6.8 | 51.0 | 49.0 | 151 | 77 | 74 | 9 | 15 | 20 | 11 | 48 | 48 | كيمياء حيوية |
| 5.8 | 66.9 | 33.1 | 130 | 87 | 43 | 11 | 8 | 40 | 15 | 36 | 20 | الميكروبيولوجي والمناعة |
| 4.0 | 77.5 | 22.5 | 89 | 69 | 20 | 12 | 4 | 26 | 8 | 31 | 8 | أدوية وسموم |
| 3.9 | 85.1 | 14.9 | 87 | 74 | 13 | - | 1 | 2 | 7 | 72 | 5 | صيدلة مستشفيات |
| 3.8 | 56.0 | 44.0 | 84 | 47 | 37 | 14 | 7 | 25 | 16 | 8 | 14 | عقاقير |
| 3.2 | 43.1 | 56.9 | 72 | 31 | 41 | 8 | 8 | 17 | 20 | 6 | 13 | كيمياء عضوية |
| 3.1 | 20.3 | 79.7 | 69 | 14 | 55 | 2 | 8 | 5 | 27 | 7 | 20 | كيمياء صيدلية |
| 2.7 | 73.3 | 26.7 | 60 | 44 | 16 | 16 | 4 | 19 | 6 | 9 | 6 | الكيمياء التحليلية |
| 2.1 | 40.4 | 59.6 | 47 | 19 | 28 | 2 | 3 | 9 | 14 | 8 | 11 | صيدلة صناعية |
| 1.6 | 57.1 | 42.9 | 35 | 20 | 15 | 20 | 15 | - | - | - | - | صيدلة مهنية |
| 1.4 | 46.9 | 53.1 | 32 | 15 | 17 | 1 | 1 | 7 | 4 | 7 | 12 | سموم وتحاليل |

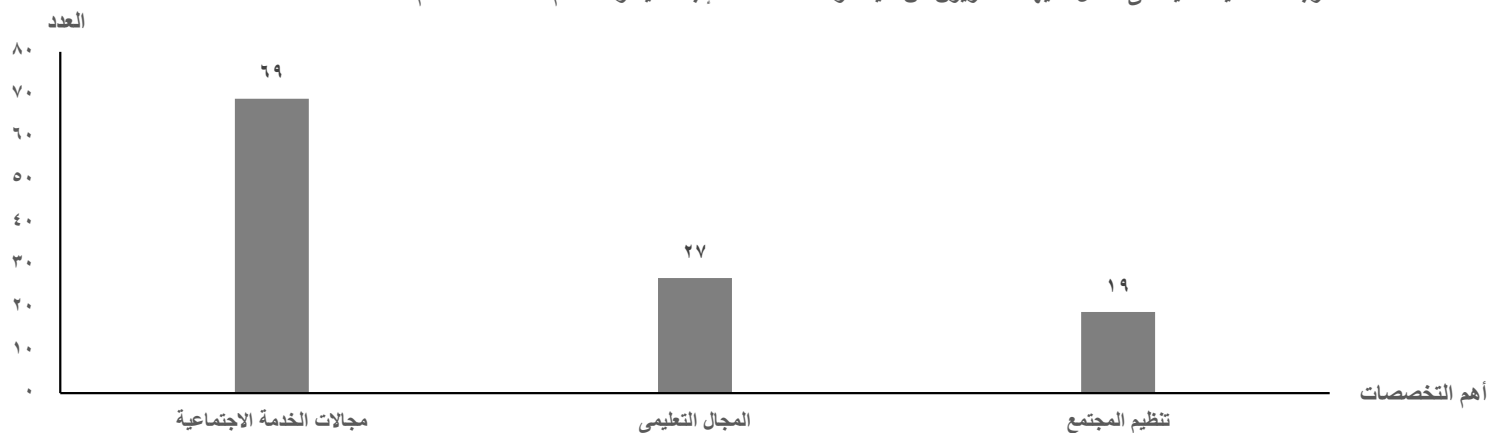
تابع جدول رقم (223) الدرجات العلمية العليا التي حصل عليها المصريون من كليات الصيدلة وفقاً للتخصص والنوع عام 2016

| النسب | | | الأعداد | | | | | | | | | البيان |
|-------|------|------|----------|------|------|---------|------|---------|------|-------|------|--------------------------|
| | | | الإجمالي | | | دكتوراه | | ماجستير | | دبلوم | | |
| جملة | إناث | ذكور | جملة | إناث | ذكور | أناث | ذكور | أناث | ذكور | أناث | ذكور | التخصص |
| 1.0 | 27.3 | 72.7 | 22 | 6 | 16 | - | 6 | - | 3 | 6 | 7 | رقابة على الأدوية |
| 0.9 | 45.0 | 55.0 | 20 | 9 | 11 | - | 1 | 3 | 2 | 6 | 8 | علم الأدوية |
| 0.3 | 85.7 | 14.3 | 7 | 6 | 1 | - | 1 | 6 | - | - | - | تكنولوجيا صيدلة |
| 0.3 | 100 | - | 6 | 6 | - | - | - | - | - | 6 | - | الرقابة والتحليل الدوائي |
| 0.2 | 40.0 | 60.0 | 5 | 2 | 3 | - | 1 | 1 | 1 | 1 | 1 | الكيمياء العضوية |
| 0.2 | 100 | - | 4 | 4 | - | 3 | - | 1 | - | - | - | فارماكولوجى وسموم |
| 0.1 | 66.7 | 33.3 | 3 | 2 | 1 | - | - | - | - | 2 | 1 | الكيمياء فى الأدوية |
| 0.1 | 66.7 | 33.3 | 3 | 2 | 1 | - | - | 2 | 1 | - | - | علوم صيدلة |
| 0.1 | 100 | - | 2 | 2 | - | - | - | 2 | - | - | - | صيدلة حيوية |
| = | 100 | - | 1 | 1 | - | 1 | - | - | - | - | - | فارماكولوجى |

جدول رقم (224) الدرجات العلمية العليا التي حصل عليها المصريون من كليات ومعاهد الخدمة الإجتماعية وفقاً للتخصص والنوع عام 2016

| النسب | | | الأعداد | | | | | | | | البيان | |
|-------|------|------|----------|------|------|---------|------|---------|------|-------|--------|--------------------------|
| | | | الإجمالي | | | دكتوراه | | ماجستير | | دبلوم | | |
| جملة | إناث | ذكور | جملة | إناث | ذكور | أناث | ذكور | أناث | ذكور | أناث | ذكور | التخصص |
| 100 | 58.6 | 41.4 | 169 | 99 | 70 | 16 | 14 | 60 | 23 | 23 | 33 | الإجمالي |
| 40.8 | 65.2 | 34.8 | 69 | 45 | 24 | 10 | 5 | 33 | 11 | 2 | 8 | مجالات الخدمة الاجتماعية |
| 16.0 | 44.4 | 55.6 | 27 | 12 | 15 | - | 2 | 1 | 3 | 11 | 10 | المجال التعليمي |
| 11.2 | 42.1 | 57.9 | 19 | 8 | 11 | - | 1 | 4 | 4 | 4 | 6 | تنظيم المجتمع |
| 11.2 | 63.2 | 36.8 | 19 | 12 | 7 | 2 | 1 | 9 | 2 | 1 | 4 | خدمة الفرد |
| 9.5 | 50.0 | 50.0 | 16 | 8 | 8 | - | 2 | 3 | 1 | 5 | 5 | خدمة المجتمع |
| 5.9 | 70.0 | 30.0 | 10 | 7 | 3 | 2 | 2 | 5 | 1 | - | - | التنمية والتخطيط |
| 4.7 | 75.0 | 25.0 | 8 | 6 | 2 | 1 | 1 | 5 | 1 | - | - | طرق تدريس |
| 0.6 | 100 | - | 1 | 1 | - | 1 | - | - | - | - | - | تخطيط اجتماعي |

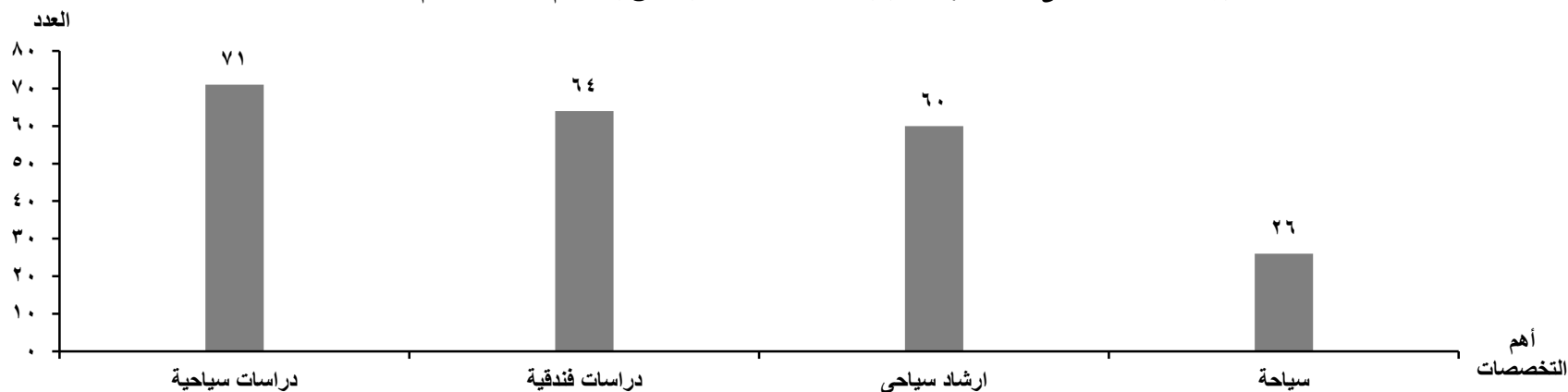
الدرجات العلمية العليا التي حصل عليها المصريون من كليات ومعاهد الخدمة الإجتماعية وفقاً لأهم التخصصات عام ٢٠١٦



جدول رقم (225) الدرجات العلمية العليا التي حصل عليها المصريون من كليات السياحة والفنادق وفقاً للتخصص والنوع عام 2016

| النسب | | | الأعداد | | | | | | | | | البيان |
|-------|------|------|----------|------|------|---------|------|---------|------|-------|------|--------------------|
| | | | الإجمالي | | | دكتوراه | | ماجستير | | دبلوم | | |
| جملة | إناث | ذكور | جملة | إناث | ذكور | أناث | ذكور | أناث | ذكور | أناث | ذكور | التخصص |
| 100 | 40.9 | 59.1 | 252 | 103 | 149 | 19 | 26 | 50 | 56 | 34 | 67 | |
| 28.2 | 60.6 | 39.4 | 71 | 43 | 28 | 8 | 10 | 23 | 12 | 12 | 6 | دراسات سياحية |
| 25.4 | 28.1 | 71.9 | 64 | 18 | 46 | 3 | 5 | 3 | 17 | 12 | 24 | دراسات فندقية |
| 23.8 | 50.0 | 50.0 | 60 | 30 | 30 | 7 | 8 | 21 | 17 | 2 | 5 | ارشاد سياحي |
| 10.3 | 23.1 | 76.9 | 26 | 6 | 20 | 1 | 2 | 2 | 6 | 3 | 12 | سياحة |
| 5.2 | 15.4 | 84.6 | 13 | 2 | 11 | - | 1 | - | 1 | 2 | 9 | ادارة اعمال سياحية |
| 4.0 | 20.0 | 80.0 | 10 | 2 | 8 | - | - | - | 2 | 2 | 6 | ادارة فنادق |
| 3.2 | 25.0 | 75.0 | 8 | 2 | 6 | - | - | 1 | 1 | 1 | 5 | تسويق سياحي |

الدرجات العلمية العليا التي حصل عليها المصريون من كليات السياحة والفنادق وفقاً لأهم التخصصات عام ٢٠١٦



جدول رقم (226) الدرجات العلمية العليا التي حصل عليها المصريون من معهد الدراسات والبحوث البيئية وفقاً للتخصص والنوع عام 2016

| النسب | | | الأعداد | | | | | | | | البيان | |
|-------|------|------|----------|------|------|---------|------|---------|------|-------|--------|------------------------|
| | | | الإجمالي | | | دكتوراه | | ماجستير | | دبلوم | | |
| جملة | إناث | ذكور | جملة | إناث | ذكور | أناث | ذكور | أناث | ذكور | أناث | ذكور | التخصص |
| 100 | 9.0 | 91.0 | 134 | 12 | 122 | 4 | 6 | 5 | 18 | 3 | 98 | |
| 66.4 | - | 100 | 89 | - | 89 | - | - | - | - | - | 89 | السلامة والصحة المهنية |
| 26.9 | 27.8 | 72.2 | 36 | 10 | 26 | 4 | 6 | 4 | 13 | 2 | 7 | تقويم الموارد الطبيعية |
| 6.7 | 22.2 | 77.8 | 9 | 2 | 7 | - | - | 1 | 5 | 1 | 2 | ادارة المشروعات |



جدول رقم (227) الدرجات العلمية العليا التي حصل عليها المصريون من كليات التربية الرياضية وفقاً للتخصص والنوع عام 2016

| النسب | | | الأعداد | | | | | | | | | البيان |
|-------|------|------|----------|------|------|---------|------|---------|------|-------|------|----------------------------|
| | | | الإجمالي | | | دكتوراه | | ماجستير | | دبلوم | | |
| جملة | إناث | ذكور | جملة | إناث | ذكور | إناث | ذكور | إناث | ذكور | إناث | ذكور | التخصص |
| 100 | 27.5 | 72.5 | 1984 | 546 | 1438 | 46 | 184 | 269 | 556 | 231 | 698 | |
| 10.9 | 20.7 | 79.3 | 217 | 45 | 172 | 7 | 41 | 14 | 78 | 24 | 53 | تدريب رياضي |
| 9.1 | 30.6 | 69.4 | 180 | 55 | 125 | 5 | 23 | 37 | 55 | 13 | 47 | علم نفسى رياضي |
| 8.7 | 28.5 | 71.5 | 172 | 49 | 123 | 6 | 23 | 22 | 59 | 21 | 41 | ادارة رياضية وترويج |
| 8.7 | 25.6 | 74.4 | 172 | 44 | 128 | 5 | 19 | 17 | 37 | 22 | 72 | مناهج وتدریس |
| 8.2 | 25.2 | 74.8 | 163 | 41 | 122 | 2 | 4 | 11 | 43 | 28 | 75 | اصابات وتأهيل |
| 6.9 | 25.0 | 75.0 | 136 | 34 | 102 | 3 | 11 | 12 | 34 | 19 | 57 | علوم صحة رياضية |
| 6.1 | 23.0 | 77.0 | 122 | 28 | 94 | 3 | 4 | 12 | 36 | 13 | 54 | اعداد نفسى للرياضيين |
| 5.9 | 41.0 | 59.0 | 117 | 48 | 69 | 2 | 5 | 33 | 28 | 13 | 36 | فسیولوجيا الرياضة |
| 5.8 | 28.7 | 71.3 | 115 | 33 | 82 | 6 | 14 | 21 | 34 | 6 | 34 | كرة سلة |
| 5.4 | 38.9 | 61.1 | 108 | 42 | 66 | - | 7 | 24 | 23 | 18 | 36 | كرة يد |
| 4.7 | 26.9 | 73.1 | 93 | 25 | 68 | 2 | 5 | 13 | 33 | 10 | 30 | كشافة ومرشدات |
| 4.3 | 22.4 | 77.6 | 85 | 19 | 66 | 3 | 4 | 9 | 26 | 7 | 36 | علوم تربوية ونفسية |
| 3.7 | 21.9 | 78.1 | 73 | 16 | 57 | - | 3 | 4 | 16 | 12 | 38 | كرة قدم |
| 3.5 | 40.6 | 59.4 | 69 | 28 | 41 | - | 2 | 18 | 11 | 10 | 28 | تسويق رياضي |
| 2.0 | 37.5 | 62.5 | 40 | 15 | 25 | 1 | 12 | 14 | 13 | - | - | طرق تدريس التربية الرياضية |
| 1.6 | - | 100 | 31 | - | 31 | - | 1 | - | 5 | - | 25 | سباحة |
| 1.0 | 30.0 | 70.0 | 20 | 6 | 14 | - | 4 | - | 10 | 6 | - | تنظيم وادارة |

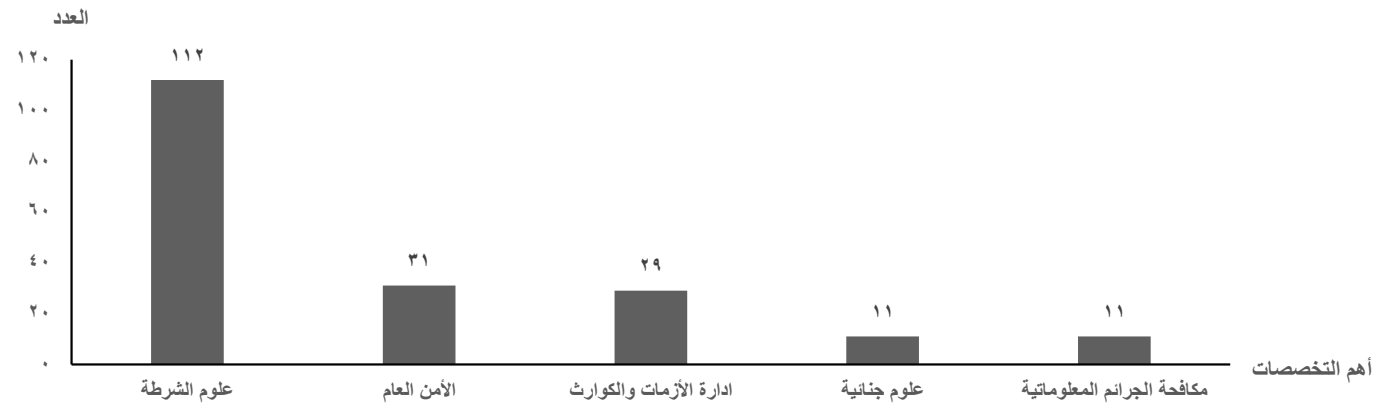
جدول رقم (227) الدرجات العلمية العليا التي حصل عليها المصريون من كليات التربية الرياضية وفقاً للتخصص والنوع عام 2016

| النسب | | | الأعداد | | | | | | | | | البيان |
|-------|------|------|----------|------|------|---------|------|---------|------|-------|------|----------------------|
| | | | الإجمالي | | | دكتوراه | | ماجستير | | دبلوم | | |
| جملة | إناث | ذكور | جملة | إناث | ذكور | إناث | ذكور | إناث | ذكور | إناث | ذكور | التخصص |
| 0.5 | 44.4 | 55.6 | 9 | 4 | 5 | - | - | - | - | 4 | 5 | رياضة مدرسية |
| 0.3 | 66.7 | 33.3 | 6 | 4 | 2 | - | - | 2 | - | 2 | 2 | الرياضيات المائية |
| 0.3 | 16.7 | 83.3 | 6 | 1 | 5 | - | 2 | 1 | 3 | - | - | صحة رياضية |
| 0.3 | 66.7 | 33.3 | 6 | 4 | 2 | 1 | - | 3 | 2 | - | - | علوم الحركة الرياضية |
| 0.3 | - | 100 | 5 | - | 5 | - | - | - | - | - | 5 | العاب قوى |
| 0.3 | 20.0 | 80.0 | 5 | 1 | 4 | - | - | 1 | 3 | - | 1 | كاراتيه |
| 0.3 | 20.0 | 80.0 | 5 | 1 | 4 | - | - | 1 | 1 | - | 3 | كرة طائرة |
| 0.3 | - | 100 | 5 | - | 5 | - | - | - | - | - | 5 | مصارعة |
| 0.2 | - | 100 | 4 | - | 4 | - | - | - | 1 | - | 3 | ملاكمة |
| 0.2 | 33.3 | 66.7 | 3 | 1 | 2 | - | - | - | - | 1 | 2 | ادارة مؤسسات |
| 0.2 | - | 100 | 3 | - | 3 | - | - | - | - | - | 3 | تدريب رياضى قدم |
| 0.2 | - | 100 | 3 | - | 3 | - | - | - | - | - | 3 | تنس طاولة |
| 0.2 | - | 100 | 3 | - | 3 | - | - | - | 2 | - | 1 | جودو |
| 0.1 | - | 100 | 2 | - | 2 | - | - | - | 1 | - | 1 | الجمباز |
| 0.1 | - | 100 | 1 | - | 1 | - | - | - | 1 | - | - | التنس |
| 0.1 | - | 100 | 1 | - | 1 | - | - | - | 1 | - | - | مواد صحية |
| 0.1 | 100 | - | 1 | 1 | - | - | - | - | - | 1 | - | تدريب رياضى تنس |
| 0.1 | 100 | - | 1 | 1 | - | - | - | - | - | 1 | - | تدريب رياضى طائرة |
| 0.1 | - | 100 | 1 | - | 1 | - | - | - | - | - | 1 | تدريب رياضى كاراتيه |
| 0.1 | - | 100 | 1 | - | 1 | - | - | - | - | - | 1 | تدريب رياضى مصارعة |

جدول رقم (228) الدرجات العلمية العليا التي حصل عليها المصريون من أكاديمية الأمن (الشرطة) وفقاً للتخصص عام 2016

| النسب | | | الأعداد | | | | | | | | البيان التخصص | |
|-------|------|------|----------|------|------|---------|------|---------|------|-------|------------------|----------------------------|
| | | | الاجمالي | | | دكتوراه | | ماجستير | | دبلوم | | |
| جملة | إناث | ذكور | جملة | اناث | ذكور | اناث | ذكور | اناث | ذكور | اناث | | ذكور |
| 100 | - | 100 | 230 | - | 230 | - | - | - | 112 | - | 118 | الاجمالي العام |
| 48.7 | - | 100 | 112 | - | 112 | - | - | - | 112 | - | - | علوم الشرطة |
| 13.5 | - | 100 | 31 | - | 31 | - | - | - | - | - | 31 | الأمن العام |
| 12.6 | - | 100 | 29 | - | 29 | - | - | - | - | - | 29 | ادارة الأزمات والكوارث |
| 4.8 | - | 100 | 11 | - | 11 | - | - | - | - | - | 11 | علوم جنائية |
| 4.8 | - | 100 | 11 | - | 11 | - | - | - | - | - | 11 | مكافحة الجرائم المعلوماتية |
| 4.3 | - | 100 | 10 | - | 10 | - | - | - | - | - | 10 | ادارة شرطة |
| 4.3 | - | 100 | 10 | - | 10 | - | - | - | - | - | 10 | الاعلام الأمني |
| 3.5 | - | 100 | 8 | - | 8 | - | - | - | - | - | 8 | تنمية الموارد البشرية |
| 3.5 | - | 100 | 8 | - | 8 | - | - | - | - | - | 8 | حقوق الانسان |

الدرجات العلمية العليا التي حصل عليها المصريون من أكاديمية الأمن (الشرطة) وفقاً لأهم التخصصات عام ٢٠١٦



جدول رقم (229) الدرجات العلمية العليا التي حصل عليها المصريون من الجامعات الأجنبية وفقاً للنوع والدول عام 2016

| % | الأعداد | | | | | | | | | البيان |
|------|----------|------|------|---------|------|------|---------|------|------|----------------|
| | الاجمالي | | | دكتوراه | | | ماجستير | | | |
| | جملة | اناث | ذكور | جملة | اناث | ذكور | جملة | اناث | ذكور | الدول |
| 100 | 291 | 68 | 223 | 270 | 63 | 207 | 21 | 5 | 16 | الاجمالي |
| 21.0 | 61 | 26 | 35 | 57 | 24 | 33 | 4 | 2 | 2 | انجلترا |
| 11.7 | 34 | 10 | 24 | 33 | 9 | 24 | 1 | 1 | - | المانيا |
| 10.7 | 31 | 7 | 24 | 31 | 7 | 24 | - | - | - | كندا |
| 10.3 | 30 | 5 | 25 | 29 | 5 | 24 | 1 | - | 1 | اليابان |
| 5.8 | 17 | 2 | 15 | 12 | 2 | 10 | 5 | - | 5 | الصين |
| 4.8 | 14 | 3 | 11 | 14 | 3 | 11 | - | - | - | روسيا |
| 4.8 | 14 | 1 | 13 | 14 | 1 | 13 | - | - | - | امريكا |
| 4.5 | 13 | - | 13 | 11 | - | 11 | 2 | - | 2 | كوريا الجنوبية |
| 4.5 | 13 | 3 | 10 | 12 | 2 | 10 | 1 | 1 | - | اسبانيا |
| 3.8 | 11 | 2 | 9 | 11 | 2 | 9 | - | - | - | فرنسا |
| 3.4 | 10 | 4 | 6 | 9 | 3 | 6 | 1 | 1 | - | استراليا |
| 2.1 | 6 | - | 6 | 5 | - | 5 | 1 | - | 1 | السعودية |
| 1.7 | 5 | 1 | 4 | 5 | 1 | 4 | - | - | - | المكسيك |

جدول رقم (229) الدرجات العلمية العليا التي حصل عليها المصريون من الجامعات الأجنبية وفقاً للنوع والدول عام 2016

| % | الأعداد | | | | | | | | | البيان الدول |
|-----|----------|------|------|---------|------|------|---------|------|------|-----------------|
| | الاجمالي | | | دكتوراه | | | ماجستير | | | |
| | جملة | اناث | ذكور | جملة | اناث | ذكور | جملة | اناث | ذكور | |
| 1.4 | 4 | 1 | 3 | 4 | 1 | 3 | - | - | - | ايطاليا |
| 1.0 | 3 | - | 3 | 2 | - | 2 | 1 | - | 1 | ماليزيا |
| 1.0 | 3 | 1 | 2 | 3 | 1 | 2 | - | - | - | السويد |
| 1.0 | 3 | - | 3 | 3 | - | 3 | - | - | - | الهند |
| 1.0 | 3 | - | 3 | 2 | - | 2 | 1 | - | 1 | تركيا |
| 0.7 | 2 | - | 2 | 2 | - | 2 | - | - | - | النمسا |
| 0.7 | 2 | - | 2 | 2 | - | 2 | - | - | - | هولندا |
| 0.7 | 2 | 1 | 1 | 2 | 1 | 1 | - | - | - | الدنمارك |
| 0.7 | 2 | - | 2 | 2 | - | 2 | - | - | - | بلجيكا |
| 0.3 | 1 | - | 1 | 1 | - | 1 | - | - | - | رومانيا |
| 0.3 | 1 | - | 1 | - | - | - | 1 | - | 1 | اليونان |
| 0.3 | 1 | - | 1 | 1 | - | 1 | - | - | - | البرتغال |
| 0.3 | 1 | 1 | - | 1 | 1 | - | - | - | - | ايرلندا |
| 0.3 | 1 | - | 1 | 1 | - | 1 | - | - | - | تايوان |
| 0.3 | 1 | - | 1 | - | - | - | 1 | - | 1 | المغرب |
| 0.3 | 1 | - | 1 | 1 | - | 1 | - | - | - | بلغاريا |
| 0.3 | 1 | - | 1 | - | - | - | 1 | - | 1 | المجر |

تابع جدول رقم (230) الدرجات العلمية العليا التي حصل عليها المصريون من الجامعات الأجنبية وفقاً لمجموعات العلوم والدول عام 2016

| % | الاجمالي | | | الزراعية | | الانسانية | | الاساسية | | الطبية | | الهندسية | | البيان الدول |
|------|----------|---------|---------|----------|---------|-----------|---------|----------|---------|---------|---------|----------|---------|-----------------|
| | جملة | دكتوراه | ماجستير | دكتوراه | ماجستير | دكتوراه | ماجستير | دكتوراه | ماجستير | دكتوراه | ماجستير | دكتوراه | ماجستير | |
| 100 | 291 | 270 | 21 | 29 | 1 | 26 | 1 | 64 | 7 | 73 | 5 | 78 | 7 | الاجمالي |
| 21.0 | 61 | 57 | 4 | 4 | - | 6 | - | 12 | 1 | 16 | 2 | 19 | 1 | انجلترا |
| 11.7 | 34 | 33 | 1 | 3 | - | 8 | - | 6 | - | 5 | 1 | 11 | - | المانيا |
| 10.7 | 31 | 31 | - | 2 | - | 3 | - | 5 | - | 7 | - | 14 | - | كندا |
| 10.3 | 30 | 29 | 1 | 2 | - | 2 | - | 7 | - | 12 | - | 6 | 1 | اليابان |
| 5.8 | 17 | 12 | 5 | 1 | 1 | 1 | - | 3 | 1 | 3 | 1 | 4 | 2 | الصين |
| 4.8 | 14 | 14 | - | 2 | - | 1 | - | 4 | - | 3 | - | 4 | - | روسيا |
| 4.8 | 14 | 14 | - | 1 | - | 1 | - | 4 | - | 2 | - | 6 | - | امريكا |
| 4.5 | 13 | 11 | 2 | 1 | - | 1 | - | 4 | 1 | 3 | - | 2 | 1 | كوريا الجنوبية |
| 4.5 | 13 | 12 | 1 | 2 | - | 1 | - | 2 | - | 4 | - | 3 | 1 | اسبانيا |
| 3.8 | 11 | 11 | - | 2 | - | - | - | 2 | - | 4 | - | 3 | - | فرنسا |
| 3.4 | 10 | 9 | 1 | 4 | - | - | - | 2 | - | 3 | 1 | - | - | استراليا |
| 2.1 | 6 | 5 | 1 | 2 | - | 1 | - | 1 | 1 | - | - | 1 | - | السعودية |
| 1.7 | 5 | 5 | - | 1 | - | - | - | 1 | - | 3 | - | - | - | المكسيك |
| 1.4 | 4 | 4 | - | - | - | 1 | - | 1 | - | - | - | 2 | - | ايطاليا |
| 1.0 | 3 | 2 | 1 | - | - | - | - | 1 | 1 | - | - | 1 | - | ماليزيا |

تابع جدول رقم (230) الدرجات العلمية العليا التي حصل عليها المصريون من الجامعات الأجنبية وفقاً لمجموعات العلوم والدول عام 2016

| % | الاجمالي | | | الزراعية | | الانسانية | | الاساسية | | الطبية | | الهندسية | | البيان الدول |
|-----|----------|---------|---------|----------|---------|-----------|---------|----------|---------|---------|---------|----------|---------|-----------------|
| | جملة | دكتوراه | ماجستير | دكتوراه | ماجستير | دكتوراه | ماجستير | دكتوراه | ماجستير | دكتوراه | ماجستير | دكتوراه | ماجستير | |
| 1.0 | 3 | 3 | - | - | - | - | - | 1 | - | 2 | - | - | - | السويد |
| 1.0 | 3 | 3 | - | 1 | - | - | - | 2 | - | - | - | - | - | الهند |
| 1.0 | 3 | 2 | 1 | 1 | - | - | - | 1 | - | - | - | - | 1 | تركيا |
| 0.7 | 2 | 2 | - | - | - | - | - | 2 | - | - | - | - | - | النمسا |
| 0.7 | 2 | 2 | - | - | - | - | - | - | - | 2 | - | - | - | هولندا |
| 0.7 | 2 | 2 | - | - | - | - | - | - | - | 1 | - | 1 | - | الدنمارك |
| 0.7 | 2 | 2 | - | - | - | - | - | 1 | - | 1 | - | - | - | بلجيكا |
| 0.3 | 1 | 1 | - | - | - | - | - | 1 | - | - | - | - | - | رومانيا |
| 0.3 | 1 | - | 1 | - | - | - | - | - | 1 | - | - | - | - | اليونان |
| 0.3 | 1 | 1 | - | - | - | - | - | - | - | 1 | - | - | - | البرتغال |
| 0.3 | 1 | 1 | - | - | - | - | - | - | - | 1 | - | - | - | ايرلندا |
| 0.3 | 1 | 1 | - | - | - | - | - | - | - | - | - | 1 | - | تايوان |
| 0.3 | 1 | - | 1 | - | - | - | 1 | - | - | - | - | - | - | المغرب |
| 0.3 | 1 | 1 | - | - | - | - | - | 1 | - | - | - | - | - | بلغاريا |
| 0.3 | 1 | - | 1 | - | - | - | - | - | 1 | - | - | - | - | المجر |

جدول رقم (231) الدرجات العلمية العليا التي حصل عليها الوافدون من الجامعات المصرية وفقاً لمجموعات الدول عام 2016

| % | الأعداد | | | | | | | | | | | | | | | | | | | | | | | مجموعات الدول | |
|------|----------|---------|---------|-------|-----------------|---------|---------|-------|-----------------|---------|---------|-------|----------------------------|---------|---------|-------|-----------------------------|---------|---------|-------|---------------|---------|---------|---------------|-------------------|
| | الاجمالي | | | | الدول الأمريكية | | | | الدول الأوروبية | | | | الدول الآسيوية غير العربية | | | | الدول الأفريقية غير العربية | | | | الدول العربية | | | | |
| | جملة | دكتوراه | ماجستير | دبلوم | جملة | دكتوراه | ماجستير | دبلوم | جملة | دكتوراه | ماجستير | دبلوم | جملة | دكتوراه | ماجستير | دبلوم | جملة | دكتوراه | ماجستير | دبلوم | جملة | دكتوراه | ماجستير | | دبلوم |
| 100 | 1780 | 433 | 1132 | 215 | 18 | 5 | 13 | - | 13 | 2 | 9 | 2 | 40 | 6 | 20 | 14 | 24 | 3 | 16 | 5 | 1685 | 417 | 1074 | 194 | الإجمالي |
| 17.8 | 316 | 99 | 206 | 11 | - | - | - | - | - | - | - | - | 6 | 1 | 5 | - | 8 | 3 | 4 | 1 | 302 | 95 | 197 | 10 | القاهرة |
| 6.1 | 109 | 25 | 83 | 1 | - | - | - | - | - | - | - | - | - | - | - | - | 2 | - | 1 | 1 | 107 | 25 | 82 | - | الإسكندرية |
| 6.4 | 114 | 48 | 11 | 55 | - | - | - | - | - | - | - | - | - | - | - | - | - | - | - | - | 114 | 48 | 11 | 55 | عين شمس |
| 2.6 | 46 | 12 | 18 | 16 | - | - | - | - | 3 | - | 3 | - | 28 | 3 | 11 | 14 | 3 | - | 2 | 1 | 12 | 9 | 2 | 1 | الأزهر |
| 2.7 | 48 | 34 | 14 | - | - | - | - | - | - | - | - | - | - | - | - | - | - | - | - | - | 48 | 34 | 14 | - | أسوط |
| 2.1 | 37 | 18 | 7 | 12 | - | - | - | - | - | - | - | - | - | - | - | - | - | - | - | - | 37 | 18 | 7 | 12 | طنطا |
| 34.6 | 616 | 43 | 536 | 37 | - | - | - | - | - | - | - | - | - | - | - | - | 5 | - | 5 | - | 611 | 43 | 531 | 37 | المنصورة |
| 3.0 | 54 | 6 | 7 | 41 | - | - | - | - | - | - | - | - | - | - | - | - | - | - | - | - | 54 | 6 | 7 | 41 | الزقازيق |
| 0.8 | 15 | 5 | 8 | 2 | - | - | - | - | - | - | - | - | - | - | - | - | - | - | - | - | 15 | 5 | 8 | 2 | حلوان |
| 4.2 | 74 | 37 | 37 | - | - | - | - | - | - | - | - | - | - | - | - | - | - | - | - | - | 74 | 37 | 37 | - | المنيا |
| 3.2 | 57 | 10 | 28 | 19 | - | - | - | - | - | - | - | - | - | - | - | - | 1 | - | - | 1 | 56 | 10 | 28 | 18 | المنوفية |
| 3.8 | 67 | 14 | 51 | 2 | - | - | - | - | - | - | - | - | - | - | - | - | 2 | - | 1 | 1 | 65 | 14 | 50 | 1 | بنها |
| 6.3 | 112 | 46 | 66 | - | - | - | - | - | - | - | - | - | 2 | 1 | 1 | - | - | - | - | - | 110 | 45 | 65 | - | قناة السويس |
| 0.9 | 16 | 8 | 8 | - | - | - | - | - | - | - | - | - | - | - | - | - | - | - | - | - | 16 | 8 | 8 | - | دمياط |
| 1.2 | 22 | - | 10 | 12 | - | - | - | - | - | - | - | - | - | - | - | - | - | - | - | - | 22 | - | 10 | 12 | السادات |
| 0.4 | 8 | 3 | 3 | 2 | - | - | - | - | - | - | - | - | - | - | - | - | - | - | - | - | 8 | 3 | 3 | 2 | دمنهور |
| 0.4 | 7 | 3 | 2 | 2 | - | - | - | - | - | - | - | - | - | - | - | - | - | - | - | - | 7 | 3 | 2 | 2 | الفيوم |
| 0.1 | 2 | 1 | - | 1 | - | - | - | - | - | - | - | - | - | - | - | - | - | - | - | - | 2 | 1 | - | 1 | كفر الشيخ |
| 0.9 | 16 | 9 | 5 | 2 | - | - | - | - | 4 | - | 2 | 2 | - | - | - | - | - | - | - | - | 12 | 9 | 3 | - | أكاديمية الفنون |
| 2.5 | 44 | 12 | 32 | - | 18 | 5 | 13 | - | 6 | 2 | 4 | - | 4 | 1 | 3 | - | 3 | - | 3 | - | 13 | 4 | 9 | - | الجامعة الأمريكية |

جدول رقم (232) الدرجات العلمية العليا التي حصل عليها الوافدون من الجامعات المصرية وفقاً للنوع عام 2016

| النسب | | | | الأعداد | | | | | | | | | | | | البيان الجامعة |
|-------|---------|---------|-------|----------|------|------|---------|------|------|---------|------|------|-------|------|------|-------------------|
| جملة | دكتوراه | ماجستير | دبلوم | الإجمالي | | | دكتوراه | | | ماجستير | | | دبلوم | | | |
| | | | | جملة | إناث | ذكور | جملة | إناث | ذكور | جملة | إناث | ذكور | جملة | إناث | ذكور | |
| 100 | 31.3 | 65.2 | 3.5 | 1780 | 417 | 1363 | 433 | 97 | 336 | 1132 | 261 | 871 | 215 | 59 | 156 | الإجمالي |
| 17.8 | 31.3 | 65.2 | 3.5 | 316 | 81 | 235 | 99 | 24 | 75 | 206 | 53 | 153 | 11 | 4 | 7 | القاهرة |
| 6.1 | 22.9 | 76.1 | 0.9 | 109 | 51 | 58 | 25 | 14 | 11 | 83 | 37 | 46 | 1 | - | 1 | الأسكندرية |
| 6.4 | 42.1 | 9.6 | 48.2 | 114 | 23 | 91 | 48 | 9 | 39 | 11 | 3 | 8 | 55 | 11 | 44 | عين شمس |
| 2.7 | 70.8 | 29.2 | - | 48 | 10 | 38 | 34 | 8 | 26 | 14 | 2 | 12 | - | - | - | أسيوط |
| 2.1 | 48.6 | 18.9 | 32.4 | 37 | 10 | 27 | 18 | 6 | 12 | 7 | 2 | 5 | 12 | 2 | 10 | طنطا |
| 34.6 | 7.0 | 87.0 | 6.0 | 616 | 114 | 502 | 43 | 4 | 39 | 536 | 106 | 430 | 37 | 4 | 33 | المنصورة |
| 3.0 | 11.1 | 13.0 | 75.9 | 54 | 13 | 41 | 6 | 2 | 4 | 7 | 2 | 5 | 41 | 9 | 32 | الزقازيق |
| 0.8 | 33.3 | 53.3 | 13.3 | 15 | 6 | 9 | 5 | 2 | 3 | 8 | 4 | 4 | 2 | - | 2 | حلوان |
| 4.2 | 50.0 | 50.0 | - | 74 | 6 | 68 | 37 | 4 | 33 | 37 | 2 | 35 | - | - | - | المنيا |
| 3.2 | 17.5 | 49.1 | 33.3 | 57 | 26 | 31 | 10 | 1 | 9 | 28 | 16 | 12 | 19 | 9 | 10 | المنوفية |
| 6.3 | 41.1 | 58.9 | - | 112 | 16 | 96 | 46 | 9 | 37 | 66 | 7 | 59 | - | - | - | قناة السويس |
| 0.4 | 42.9 | 28.6 | 28.6 | 7 | 2 | 5 | 3 | - | 3 | 2 | 2 | - | 2 | - | 2 | الفيوم |
| 3.8 | 20.9 | 76.1 | 3.0 | 67 | 6 | 61 | 14 | 3 | 11 | 51 | 3 | 48 | 2 | - | 2 | بنها |
| 0.1 | 50.0 | - | 50.0 | 2 | 1 | 1 | 1 | - | 1 | - | - | - | 1 | 1 | - | كفر الشيخ |
| 0.4 | 37.5 | 37.5 | 25.0 | 8 | 3 | 5 | 3 | 1 | 2 | 3 | 2 | 1 | 2 | - | 2 | دمنهور |
| 0.9 | 50.0 | 50.0 | - | 16 | 4 | 12 | 8 | 1 | 7 | 8 | 3 | 5 | - | - | - | دمياط |
| 1.2 | - | 45.5 | 54.5 | 22 | 4 | 18 | - | - | - | 10 | 1 | 9 | 12 | 3 | 9 | السادات |
| 2.6 | 26.1 | 39.1 | 34.8 | 46 | 19 | 27 | 12 | - | 12 | 18 | 3 | 15 | 16 | 16 | - | الأزهر |
| 2.5 | 27.3 | 72.7 | - | 44 | 21 | 23 | 12 | 8 | 4 | 32 | 13 | 19 | - | - | - | الجامعة الأمريكية |
| 0.9 | 56.3 | 31.3 | 12.5 | 16 | 1 | 15 | 9 | 1 | 8 | 5 | - | 5 | 2 | - | 2 | أكاديمية الفنون |

جدول رقم (233) الدرجات العلمية العليا التي حصل عليها الوافدون من الجامعات المصرية وفقاً للمجموعات التعليمية والنوع عام 2016

| % | الإجمالي | | | دكتوراه | | | ماجستير | | | دبلوم | | | البيان المجموعات التعليمية |
|------|----------|------|------|---------|------|------|---------|------|------|-------|------|------|--|
| | جملة | إناث | ذكور | جملة | إناث | ذكور | جملة | إناث | ذكور | جملة | إناث | ذكور | |
| 100 | 1780 | 417 | 1363 | 433 | 97 | 336 | 1132 | 261 | 871 | 215 | 59 | 156 | الإجمالي |
| 1.1 | 20 | 9 | 11 | 11 | 5 | 6 | 7 | 3 | 4 | 2 | 1 | 1 | التربية |
| 17.1 | 305 | 68 | 237 | 117 | 23 | 94 | 149 | 22 | 127 | 39 | 23 | 16 | الدراسات الانسانية والفنون |
| 34.8 | 620 | 108 | 512 | 131 | 22 | 109 | 370 | 65 | 305 | 119 | 21 | 98 | العلوم الاجتماعية والأعمال التجارية والقانون |
| 19.3 | 343 | 109 | 234 | 54 | 13 | 41 | 261 | 87 | 174 | 28 | 9 | 19 | العلوم |
| 5.1 | 91 | 15 | 76 | 33 | 6 | 27 | 58 | 9 | 49 | - | - | - | الهندسة والصناعات الإنتاجية والبناء |
| 4.8 | 86 | 25 | 61 | 16 | 9 | 7 | 66 | 16 | 50 | 4 | - | 4 | الزراعة |
| 14.0 | 250 | 77 | 173 | 59 | 17 | 42 | 170 | 55 | 115 | 21 | 5 | 16 | الصحة والخدمات الاجتماعية |
| 3.7 | 65 | 6 | 59 | 12 | 2 | 10 | 51 | 4 | 47 | 2 | - | 2 | الخدمات |

جدول رقم (234) الدرجات العلمية العليا التي حصل عليها الوافدون من الجامعات المصرية في مجموعة التربية وفقاً للتخصص والنوع عام 2016

| % | الاجمالي | | | دكتوراه | | | ماجستير | | | دبلوم | | | البيان التخصص |
|------|----------|------|------|---------|------|------|---------|------|------|-------|------|------|----------------------------------|
| | جملة | اناث | ذكور | جملة | اناث | ذكور | جملة | اناث | ذكور | جملة | اناث | ذكور | |
| 100 | 20 | 9 | 11 | 11 | 5 | 6 | 7 | 3 | 4 | 2 | 1 | 1 | الاجمالي العام |
| 40.0 | 8 | 5 | 3 | 6 | 4 | 2 | 2 | 1 | 1 | - | - | - | مناهج وطرق تدريس |
| 15.0 | 3 | - | 3 | 3 | - | 3 | - | - | - | - | - | - | اصول تربية |
| 10.0 | 2 | 1 | 1 | 2 | 1 | 1 | - | - | - | - | - | - | علم نفس تربوى |
| 10.0 | 2 | 1 | 1 | - | - | - | 2 | 1 | 1 | - | - | - | تربية مقارنة |
| 10.0 | 2 | 1 | 1 | - | - | - | - | - | - | 2 | 1 | 1 | مناهج وطرق تدريس تربية موسيقية |
| 10.0 | 2 | 1 | 1 | - | - | - | 2 | 1 | 1 | - | - | - | تدريس اللغة العربية لغير ابنائها |
| 5.0 | 1 | - | 1 | - | - | - | 1 | - | 1 | - | - | - | تعليم العلوم الابتدائية |

جدول رقم (235) الدرجات العلمية العليا التي حصل عليها الوافدون من الجامعات المصرية في مجموعة الدراسات الانسانية والفنون وفقاً للتخصص والنوع عام 2016

| % | الاجمالي | | | دكتوراه | | | ماجستير | | | دبلوم | | | البيان التخصص |
|------|----------|------|------|---------|------|------|---------|------|------|-------|------|------|------------------------|
| | جملة | اناث | ذكور | جملة | اناث | ذكور | جملة | اناث | ذكور | جملة | اناث | ذكور | |
| 100 | 305 | 68 | 237 | 117 | 23 | 94 | 149 | 22 | 127 | 39 | 23 | 16 | الاجمالي العام |
| 29.5 | 90 | 5 | 85 | 31 | 1 | 30 | 59 | 4 | 55 | - | - | - | شريعة اسلامية |
| 7.2 | 22 | 2 | 20 | 11 | 1 | 10 | 9 | - | 9 | 2 | 1 | 1 | لغة عربية |
| 4.3 | 13 | 9 | 4 | 2 | - | 2 | 4 | 2 | 2 | 7 | 7 | - | التفسير وعلوم القراءن |
| 3.6 | 11 | 4 | 7 | 3 | 1 | 2 | 6 | 3 | 3 | 2 | - | 2 | اذاعة وتلفزيون |
| 3.3 | 10 | 4 | 6 | 3 | - | 3 | 3 | - | 3 | 4 | 4 | - | الفقه |
| 3.3 | 10 | 3 | 7 | 5 | 3 | 2 | 1 | - | 1 | 4 | - | 4 | تاريخ اسلامى |
| 3.3 | 10 | - | 10 | - | - | - | 10 | - | 10 | - | - | - | تصميم العمارة الداخلية |
| 3.0 | 9 | 4 | 5 | - | - | - | 6 | 1 | 5 | 3 | 3 | - | تاريخ حديث |
| 3.0 | 9 | 1 | 8 | 4 | 1 | 3 | 3 | - | 3 | 2 | - | 2 | علوم موسيقى |
| 3.0 | 9 | 1 | 8 | 3 | - | 3 | 3 | 1 | 2 | 3 | - | 3 | فلسفة |
| 2.3 | 7 | 2 | 5 | - | - | - | 5 | - | 5 | 2 | 2 | - | الحديث وعلومه |
| 2.0 | 6 | 3 | 3 | 4 | 2 | 2 | 2 | 1 | 1 | - | - | - | آثار اسلامية |
| 2.0 | 6 | 2 | 4 | 2 | - | 2 | 3 | 1 | 2 | 1 | 1 | - | علم اللغة |
| 1.6 | 5 | 1 | 4 | 4 | - | 4 | 1 | 1 | - | - | - | - | أدب عربى حديث |
| 1.6 | 5 | 1 | 4 | 3 | - | 3 | 2 | 1 | 1 | - | - | - | أصول الفقه |
| 1.6 | 5 | 1 | 4 | 3 | 1 | 2 | 2 | - | 2 | - | - | - | نحو وصرف |
| 1.3 | 4 | 1 | 3 | 2 | 1 | 1 | 2 | - | 2 | - | - | - | آثار مصرية |
| 1.3 | 4 | - | 4 | 1 | - | 1 | 1 | - | 1 | 2 | - | 2 | ادب |
| 1.3 | 4 | 1 | 3 | 4 | 1 | 3 | - | - | - | - | - | - | تصوير |
| 1.3 | 4 | - | 4 | 4 | - | 4 | - | - | - | - | - | - | ديكور مسرحى |
| 1.0 | 3 | - | 3 | 2 | - | 2 | 1 | - | 1 | - | - | - | البلاغة والنقد |
| 1.0 | 3 | 1 | 2 | 3 | 1 | 2 | - | - | - | - | - | - | جغرافيك |
| 1.6 | 5 | 3 | 2 | 2 | 1 | 1 | 3 | 2 | 1 | - | - | - | لغة انجليزية |
| 1.0 | 3 | 1 | 2 | 2 | 1 | 1 | 1 | - | 1 | - | - | - | لغويات |
| 1.0 | 3 | 1 | 2 | 2 | - | 2 | - | - | - | 1 | 1 | - | نحت |
| 1.0 | 3 | - | 3 | 1 | - | 1 | 2 | - | 2 | - | - | - | نقد أدبى |
| 1.0 | 3 | 2 | 1 | - | - | - | 3 | 2 | 1 | - | - | - | الدراسات العربية |

جدول رقم (235) الدرجات العلمية العليا التي حصل عليها الوافدون من الجامعات المصرية فى مجموعة الدراسات الانسانية والفنون وفقاً للتخصص والنوع عام 2016

| % | الاجمالي | | | دكتوراه | | | ماجستير | | | دبلوم | | | البيان التخصص |
|-----|----------|------|------|---------|------|------|---------|------|------|-------|------|------|---------------------------------|
| | جملة | اناث | ذكور | جملة | اناث | ذكور | جملة | اناث | ذكور | جملة | اناث | ذكور | |
| 0.7 | 2 | 1 | 1 | - | - | - | 1 | - | 1 | 1 | 1 | - | العقيدة والفلسفة |
| 0.7 | 2 | 2 | - | - | - | - | - | - | - | 2 | 2 | - | الفقه المقارن |
| 0.7 | 2 | - | 2 | 2 | - | 2 | - | - | - | - | - | - | النقد الادبى |
| 0.7 | 2 | 1 | 1 | 1 | 1 | - | - | - | - | 1 | - | 1 | تربية موسيقية |
| 0.7 | 2 | - | 2 | 1 | - | 1 | - | - | - | 1 | - | 1 | ترجمة فرنسى |
| 0.7 | 2 | 2 | - | 2 | 2 | - | - | - | - | - | - | - | دراسات ادبية |
| 0.7 | 2 | - | 2 | 1 | - | 1 | 1 | - | 1 | - | - | - | سياسة شرعية |
| 0.7 | 2 | 2 | - | 1 | 1 | - | - | - | - | 1 | 1 | - | صحافة |
| 0.7 | 2 | - | 2 | 2 | - | 2 | - | - | - | - | - | - | لغات شرقية |
| 0.7 | 2 | 2 | - | - | - | - | 2 | 2 | - | - | - | - | لغة فرنسية |
| 0.7 | 2 | 1 | 1 | 1 | 1 | - | 1 | - | 1 | - | - | - | التليفزيون والصحافة الالكترونية |
| 0.3 | 1 | - | 1 | - | - | - | 1 | - | 1 | - | - | - | الدراسات الادبية |
| 0.3 | 1 | - | 1 | - | - | - | 1 | - | 1 | - | - | - | الادب العربى القديم |
| 0.3 | 1 | - | 1 | - | - | - | 1 | - | 1 | - | - | - | الدعوة والثقافة الاسلامية |
| 0.3 | 1 | - | 1 | - | - | - | 1 | - | 1 | - | - | - | تاريخ |
| 0.3 | 1 | - | 1 | - | - | - | 1 | - | 1 | - | - | - | تاريخ العصور الوسطى |
| 0.3 | 1 | 1 | - | 1 | 1 | - | - | - | - | - | - | - | تاريخ وسيط |
| 0.3 | 1 | - | 1 | - | - | - | 1 | - | 1 | - | - | - | تشريح مقارن |
| 0.3 | 1 | - | 1 | - | - | - | 1 | - | 1 | - | - | - | تفسير |
| 0.3 | 1 | - | 1 | 1 | - | 1 | - | - | - | - | - | - | ثقافة اسلامية |
| 0.3 | 1 | - | 1 | - | - | - | 1 | - | 1 | - | - | - | جغرافيا طبيعية |
| 0.3 | 1 | 1 | - | 1 | 1 | - | - | - | - | - | - | - | دراسات اسلامية |
| 0.3 | 1 | - | 1 | - | - | - | 1 | - | 1 | - | - | - | دراسات لغوية |
| 0.3 | 1 | - | 1 | 1 | - | 1 | - | - | - | - | - | - | رسم وتصوير |
| 0.3 | 1 | - | 1 | - | - | - | 1 | - | 1 | - | - | - | فلسفة اسلامية |
| 0.3 | 1 | 1 | - | - | - | - | 1 | 1 | - | - | - | - | اللغات الاسيوية |
| 0.3 | 1 | - | 1 | - | - | - | 1 | - | 1 | - | - | - | علم المصريات |
| 0.3 | 1 | 1 | - | 1 | 1 | - | - | - | - | - | - | - | ادب انجليزى مقارن |

تابع جدول رقم (236) الدرجات العلمية العليا التي حصل عليها الوافدون من الجامعات المصرية في مجموعة العلوم الاجتماعية والأعمال التجارية والقانون وفقاً للتخصص والنوع عام 2016

| % | الاجمالي | | | دكتوراه | | | ماجستير | | | دبلوم | | | البيان التخصص |
|------|----------|------|------|---------|------|------|---------|------|------|-------|------|------|--------------------------|
| | جملة | اناث | ذكور | جملة | اناث | ذكور | جملة | اناث | ذكور | جملة | اناث | ذكور | |
| 84 | 620 | 108 | 512 | 131 | 22 | 109 | 370 | 65 | 305 | 119 | 21 | 98 | الاجمالي العام |
| 15.6 | 97 | 22 | 75 | 9 | 1 | 8 | 87 | 21 | 66 | 1 | - | 1 | محاسبة |
| 15.3 | 95 | 11 | 84 | 17 | 3 | 14 | 47 | 1 | 46 | 31 | 7 | 24 | قانون عام |
| 12.1 | 75 | 11 | 64 | 15 | - | 15 | 54 | 11 | 43 | 6 | - | 6 | قانون جنائي |
| 10.2 | 63 | 10 | 53 | 13 | 1 | 12 | 50 | 9 | 41 | - | - | - | ادارة اعمال |
| 7.7 | 48 | 3 | 45 | 1 | - | 1 | 29 | 2 | 27 | 18 | 1 | 17 | قانون دولي |
| 4.8 | 30 | - | 30 | 3 | - | 3 | 27 | - | 27 | - | - | - | الاقتصاد والمالية العامة |
| 3.5 | 22 | 5 | 17 | 14 | 2 | 12 | 8 | 3 | 5 | - | - | - | علوم سياسية |
| 3.4 | 21 | 4 | 17 | 12 | 1 | 11 | 4 | 3 | 1 | 5 | - | 5 | جغرافيا بشرية |
| 3.4 | 21 | - | 21 | 6 | - | 6 | - | - | - | 15 | - | 15 | قانون مدني |
| 2.3 | 14 | 1 | 13 | - | - | - | - | - | - | 14 | 1 | 13 | علوم ادارية |
| 2.1 | 13 | 2 | 11 | - | - | - | 13 | 2 | 11 | - | - | - | احصاء |
| 1.8 | 11 | 4 | 7 | 4 | - | 4 | 4 | 1 | 3 | 3 | 3 | - | قانون تجارى |
| 1.6 | 10 | 5 | 5 | 6 | 5 | 1 | 2 | - | 2 | 2 | - | 2 | مكتبات |
| 1.5 | 9 | 2 | 7 | 2 | - | 2 | 4 | 1 | 3 | 3 | 1 | 2 | علم الاجتماع |
| 1.5 | 9 | 1 | 8 | - | - | - | 9 | 1 | 8 | - | - | - | ادارة مشروعات |
| 1.5 | 9 | 2 | 7 | 5 | - | 5 | 4 | 2 | 2 | - | - | - | اعلام |
| 1.5 | 9 | 8 | 1 | 4 | 3 | 1 | 3 | 3 | - | 2 | 2 | - | علم نفس |
| 1.5 | 9 | 2 | 7 | 3 | - | 3 | - | - | - | 6 | 2 | 4 | قانون خاص |
| 1.1 | 7 | 4 | 3 | 6 | 3 | 3 | - | - | - | 1 | 1 | - | صحافة |

تابع جدول رقم (236) الدرجات العلمية العليا التي حصل عليها الوافدون من الجامعات المصرية في مجموعة العلوم الاجتماعية والأعمال التجارية والقانون وفقاً للتخصص والنوع عام 2016

| % | الاجمالي | | | دكتوراه | | | ماجستير | | | دبلوم | | | البيان التخصص |
|-----|----------|------|------|---------|------|------|---------|------|------|-------|------|------|-------------------------|
| | جملة | اناث | ذكور | جملة | اناث | ذكور | جملة | اناث | ذكور | جملة | اناث | ذكور | |
| 1.1 | 7 | 1 | 6 | 1 | - | 1 | 6 | 1 | 5 | - | - | - | دراسات الشرق الاوسط |
| 1.0 | 6 | 2 | 4 | - | - | - | 1 | - | 1 | 5 | 2 | 3 | التنمية الادارية |
| 1.0 | 6 | - | 6 | - | - | - | - | - | - | 6 | - | 6 | تقويم الموارد البشرية |
| 0.8 | 5 | - | 5 | - | - | - | 5 | - | 5 | - | - | - | قانون دولي خاص |
| 0.6 | 4 | - | 4 | 3 | - | 3 | 1 | - | 1 | - | - | - | سياسة واقتصاد |
| 0.5 | 3 | 3 | - | 2 | 2 | - | 1 | 1 | - | - | - | - | حقوق انسان دولي |
| 0.3 | 2 | 1 | 1 | - | - | - | 2 | 1 | 1 | - | - | - | تشريح مقارن |
| 0.3 | 2 | - | 2 | - | - | - | 2 | - | 2 | - | - | - | قانون مرفعات |
| 0.2 | 1 | - | 1 | 1 | - | 1 | - | - | - | - | - | - | تنظيم وادارة |
| 0.2 | 1 | - | 1 | 1 | - | 1 | - | - | - | - | - | - | علاقات عامة |
| 0.2 | 1 | 1 | - | - | - | - | - | - | - | 1 | 1 | - | علوم جنائية |
| 0.2 | 1 | - | 1 | - | - | - | 1 | - | 1 | - | - | - | قانون دولي عام |
| 0.2 | 1 | 1 | - | - | - | - | 1 | 1 | - | - | - | - | الاعمال الدولية |
| 0.2 | 1 | - | 1 | - | - | - | 1 | - | 1 | - | - | - | تاهيل فسيولوجي |
| 0.2 | 1 | - | 1 | - | - | - | 1 | - | 1 | - | - | - | شئون دولية |
| 0.2 | 1 | - | 1 | - | - | - | 1 | - | 1 | - | - | - | قانون دولي مقارن |
| 0.2 | 1 | - | 1 | - | - | - | 1 | - | 1 | - | - | - | ادارة عامة |
| 0.2 | 1 | 1 | - | - | - | - | 1 | 1 | - | - | - | - | الاجتماع وعلم النفس |
| 0.2 | 1 | - | 1 | 1 | - | 1 | - | - | - | - | - | - | الهجرة ودراسات اللاجئين |
| 0.2 | 1 | - | 1 | 1 | - | 1 | - | - | - | - | - | - | الشئون الدولية |
| 0.2 | 1 | 1 | - | 1 | 1 | - | - | - | - | - | - | - | علم الأجناس |

تابع جدول رقم (237) الدرجات العلمية العليا التي حصل عليها الوافدون من الجامعات المصرية في مجموعة العلوم وفقاً للتخصص والنوع عام 2016

| % | الاجمالي | | | دكتوراه | | | ماجستير | | | دبلوم | | | البيان التخصص |
|------|----------|------|------|---------|------|------|---------|------|------|-------|------|------|---------------------|
| | جملة | اناث | ذكور | جملة | اناث | ذكور | جملة | اناث | ذكور | جملة | اناث | ذكور | |
| 100 | 343 | 109 | 234 | 54 | 13 | 41 | 261 | 87 | 174 | 28 | 9 | 19 | الاجمالي العام |
| 16.6 | 57 | 30 | 27 | - | - | - | 41 | 21 | 20 | 16 | 9 | 7 | علوم حاسب |
| 12.5 | 43 | 14 | 29 | 8 | 3 | 5 | 35 | 11 | 24 | - | - | - | رياضة بحتة |
| 12.0 | 41 | - | 41 | 3 | - | 3 | 38 | - | 38 | - | - | - | كيمياء |
| 12.0 | 41 | 11 | 30 | 8 | 3 | 5 | 29 | 8 | 21 | 4 | - | 4 | فيزياء |
| 8.7 | 30 | 8 | 22 | 9 | 1 | 8 | 21 | 7 | 14 | - | - | - | حيوان |
| 7.9 | 27 | 11 | 16 | 3 | 1 | 2 | 24 | 10 | 14 | - | - | - | نظم معلومات |
| 7.6 | 26 | 8 | 18 | 4 | 1 | 3 | 22 | 7 | 15 | - | - | - | نبات |
| 3.2 | 11 | 4 | 7 | 3 | 1 | 2 | 7 | 3 | 4 | 1 | - | 1 | تكنولوجيا المعلومات |
| 2.3 | 8 | 2 | 6 | 3 | - | 3 | 5 | 2 | 3 | - | - | - | حشرات اقتصادية |
| 2.0 | 7 | 2 | 5 | 3 | - | 3 | 4 | 2 | 2 | - | - | - | بيولوجي |
| 1.7 | 6 | 1 | 5 | 1 | 1 | - | 2 | - | 2 | 3 | - | 3 | احصاء تطبيقي |
| 1.5 | 5 | 4 | 1 | - | - | - | 5 | 4 | 1 | - | - | - | كيمياء عضوية |
| 1.5 | 5 | 2 | 3 | 1 | - | 1 | 4 | 2 | 2 | - | - | - | ميكروبيولوجي |
| 1.2 | 4 | - | 4 | 1 | - | 1 | - | - | - | 3 | - | 3 | اراضى |
| 1.2 | 4 | 3 | 1 | - | - | - | 4 | 3 | 1 | - | - | - | وراثة |
| 0.9 | 3 | 3 | - | - | - | - | 3 | 3 | - | - | - | - | احصاء |
| 1.2 | 4 | - | 4 | 2 | - | 2 | 2 | - | 2 | - | - | - | كيمياء حيوية |
| 0.9 | 3 | 2 | 1 | 1 | 1 | - | 2 | 1 | 1 | - | - | - | فسيولوجيا |
| 0.6 | 2 | 2 | - | - | - | - | 2 | 2 | - | - | - | - | بحوث عمليات |
| 0.6 | 2 | 1 | 1 | - | - | - | 2 | 1 | 1 | - | - | - | احصاء سكاني |
| 0.6 | 2 | - | 2 | 1 | - | 1 | 1 | - | 1 | - | - | - | فلك |
| 0.6 | 2 | - | 2 | - | - | - | 2 | - | 2 | - | - | - | جيولوجيا |
| 0.6 | 2 | - | 2 | - | - | - | 2 | - | 2 | - | - | - | كيمياء |

تابع جدول رقم (237) الدرجات العلمية العليا التي حصل عليها الوافدون من الجامعات المصرية في مجموعة العلوم وفقاً للتخصص والنوع عام 2016

| % | الاجمالي | | | دكتوراه | | | ماجستير | | | دبلوم | | | البيان التخصص |
|-----|----------|------|------|---------|------|------|---------|------|------|-------|------|------|------------------|
| | جملة | اناث | ذكور | جملة | اناث | ذكور | جملة | اناث | ذكور | جملة | اناث | ذكور | |
| 0.3 | 1 | - | 1 | - | - | - | - | - | - | 1 | - | 1 | كيمياء فيزيائية |
| 0.3 | 1 | 1 | - | 1 | 1 | - | - | - | - | - | - | - | طفيليات |
| 0.3 | 1 | - | 1 | 1 | - | 1 | - | - | - | - | - | - | احصاء رياضي |
| 0.3 | 1 | - | 1 | 1 | - | 1 | - | - | - | - | - | - | بيئة |
| 0.3 | 1 | - | 1 | - | - | - | 1 | - | 1 | - | - | - | لافقاريات |
| 0.3 | 1 | - | 1 | - | - | - | 1 | - | 1 | - | - | - | جولوجيا |
| 0.3 | 1 | - | 1 | - | - | - | 1 | - | 1 | - | - | - | خواص المواد |
| 0.3 | 1 | - | 1 | - | - | - | 1 | - | 1 | - | - | - | تكنولوجيا النانو |

اجمالي الدرجات العلمية التي حصل عليها الوافدون من الجامعات المصرية في مجموعة العلوم وفقاً لأهم التخصصات عام ٢٠١٦



جدول رقم (238) الدرجات العلمية العليا التي حصل عليها الوافدون من الجامعات المصرية في مجموعة الهندسة والصناعات الإنتاجية والبناء وفقاً للتخصص والنوع عام 2016

| % | الاجمالي | | | دكتوراه | | | ماجستير | | | دبلوم | | | البيان التخصص |
|------|----------|------|------|---------|------|------|---------|------|------|-------|------|------|-----------------------------------|
| | جملة | اناث | ذكور | جملة | اناث | ذكور | جملة | اناث | ذكور | جملة | اناث | ذكور | |
| 100 | 91 | 15 | 76 | 33 | 6 | 27 | 58 | 9 | 49 | - | - | - | الاجمالي العام |
| 14.3 | 13 | 2 | 11 | 6 | 2 | 4 | 7 | - | 10 | - | - | - | هندسة معمارية |
| 12.1 | 11 | 2 | 9 | 9 | 1 | 8 | 2 | 1 | 1 | - | - | - | هندسة مدنية |
| 9.9 | 9 | 1 | 8 | 1 | 1 | - | 8 | - | 8 | - | - | - | هندسة قوى ميكانيكية |
| 7.7 | 7 | 1 | 6 | 2 | - | 2 | 5 | 1 | 4 | - | - | - | هندسة اشغال عامة |
| 7.7 | 7 | - | 7 | 1 | - | 1 | 6 | - | 6 | - | - | - | هندسة الانتاج والتصميم الميكانيكي |
| 6.6 | 6 | 2 | 4 | - | - | - | 6 | 2 | 4 | - | - | - | هندسة تحكم الى |
| 4.4 | 4 | - | 4 | 3 | - | 3 | 1 | - | 1 | - | - | - | هندسة البترول |
| 4.4 | 4 | - | 4 | 3 | - | 3 | 1 | - | 1 | - | - | - | هندسة انشائية |
| 4.4 | 4 | - | 4 | 3 | - | 3 | 1 | - | 1 | - | - | - | هندسة الري |
| 4.4 | 4 | - | 4 | - | - | - | 4 | - | 4 | - | - | - | هندسة الطاقة المتجددة |
| 4.4 | 4 | 2 | 2 | 2 | 1 | 1 | 2 | 1 | 1 | - | - | - | الصناعات الغذائية |
| 3.3 | 3 | 1 | 2 | - | - | - | 3 | 1 | 2 | - | - | - | هندسة تكنولوجيا |
| 3.3 | 3 | - | 3 | - | - | - | 3 | - | - | - | - | - | هندسة الالكترونيات والاتصالات |
| 3.3 | 3 | 2 | 1 | - | - | - | 3 | 2 | 1 | - | - | - | الهندسة الكهربائية |
| 2.2 | 2 | - | 2 | - | - | - | 2 | - | 2 | - | - | - | هندسة الحاسبات والنظم |
| 1.1 | 1 | - | 1 | 1 | - | 1 | - | - | - | - | - | - | الهندسة الكيميائية |
| 1.1 | 1 | - | 1 | - | - | - | 1 | - | 1 | - | - | - | تصميم معمارى |
| 1.1 | 1 | 1 | - | 1 | 1 | - | - | - | - | - | - | - | ديناميكا |
| 1.1 | 1 | - | 1 | - | - | - | 1 | - | 1 | - | - | - | الهندسة البحرية |
| 1.1 | 1 | - | 1 | - | - | - | 1 | - | 1 | - | - | - | الهندسة النووية |
| 1.1 | 1 | - | 1 | 1 | - | 1 | - | - | - | - | - | - | علوم تكنولوجيا الاغذية |
| 1.1 | 1 | 1 | - | - | - | - | 1 | 1 | - | - | - | - | هندسة التشييد |

جدول رقم (239) الدرجات العلمية العليا التي حصل عليها الوافدون من الجامعات المصرية في مجموعة الزراعة وفقاً للتخصص والنوع عام 2016

| % | الاجمالي | | | دكتوراه | | | ماجستير | | | دبلوم | | | البيان التخصص |
|------|----------|------|------|---------|------|------|---------|------|------|-------|------|------|----------------------------|
| | جملة | اناث | ذكور | جملة | اناث | ذكور | جملة | اناث | ذكور | جملة | اناث | ذكور | |
| 100 | 86 | 25 | 61 | 16 | 9 | 7 | 66 | 16 | 50 | 4 | - | 4 | الاجمالي العام |
| 12.8 | 11 | 4 | 7 | 2 | 1 | 1 | 9 | 3 | 6 | - | - | - | محاصيل |
| 10.5 | 9 | 2 | 7 | 2 | 2 | - | 7 | - | 7 | - | - | - | اراضى ومياه |
| 9.3 | 8 | 2 | 6 | 2 | 2 | - | 6 | - | 6 | - | - | - | الارشاد الزراعى |
| 7.0 | 6 | - | 6 | 2 | - | 2 | 4 | - | 4 | - | - | - | بيولوجيا |
| 7.0 | 6 | 1 | 5 | - | - | - | 6 | 1 | 5 | - | - | - | انتاج حيوانى |
| 5.8 | 5 | - | 5 | - | - | - | 5 | - | 5 | - | - | - | الزينة |
| 5.8 | 5 | 2 | 3 | - | - | - | 2 | 2 | - | 3 | - | 3 | ميكنة زراعية |
| 4.7 | 4 | - | 4 | - | - | - | 4 | - | 4 | - | - | - | الاقتصاد الزراعى |
| 4.7 | 4 | 2 | 2 | - | - | - | 4 | 2 | 2 | - | - | - | الرقابة الصحية على الالبان |
| 4.7 | 4 | 3 | 1 | 1 | 0 | 1 | 3 | 3 | - | - | - | - | نبات |
| 3.5 | 3 | 2 | 1 | 1 | 1 | - | 2 | 1 | 1 | - | - | - | ميكروبيولوجيا النبات |
| 3.5 | 3 | 1 | 2 | - | - | - | 3 | 1 | 2 | - | - | - | انتاج دواجن |
| 2.3 | 2 | 1 | 1 | - | - | - | 2 | 1 | 1 | - | - | - | الرقابة الصحية على اللحوم |
| 2.3 | 2 | 2 | - | 2 | 2 | - | - | - | - | - | - | - | امراض نبات |
| 1.2 | 1 | - | 1 | - | - | - | - | - | - | 1 | - | 1 | انتاج تقاوى |
| 1.2 | 1 | - | 1 | 1 | - | 1 | - | - | - | - | - | - | الاعلام الزراعى |
| 1.2 | 1 | - | 1 | - | - | - | 1 | - | 1 | - | - | - | نباتات عطرية |
| 1.2 | 1 | 1 | - | - | - | - | 1 | 1 | - | - | - | - | مكافحة افات |
| 1.2 | 1 | 1 | - | 1 | 1 | - | - | - | - | - | - | - | اقتصاديات الانتاج |
| 1.2 | 1 | 1 | - | - | - | - | 1 | 1 | - | - | - | - | صحة الحيوان |
| 1.2 | 1 | - | 1 | - | - | - | 1 | - | 1 | - | - | - | السموم البيطرية |
| 1.2 | 1 | - | 1 | - | - | - | 1 | - | 1 | - | - | - | امراض الحيوان المعدية |
| 1.2 | 1 | - | 1 | 1 | - | 1 | - | - | - | - | - | - | انتاج سمكى |
| 1.2 | 1 | - | 1 | - | - | - | 1 | - | 1 | - | - | - | اجتماع ريفى |
| 1.2 | 1 | - | 1 | - | - | - | 1 | - | 1 | - | - | - | الميكروبيولوجيا الزراعية |
| 1.2 | 1 | - | 1 | - | - | - | 1 | - | 1 | - | - | - | الهندسة الزراعية |
| 1.2 | 1 | - | 1 | - | - | - | 1 | - | 1 | - | - | - | زراعة عام |
| 1.2 | 1 | - | 1 | 1 | - | 1 | - | - | - | - | - | - | الفاكهة |

تابع جدول رقم (240) الدرجات العلمية العليا التي حصل عليها الوافدون من الجامعات المصرية في مجموعة الصحة والخدمات الاجتماعية وفقاً للتخصص والنوع عام 2016

| % | الاجمالي | | | دكتوراه | | | ماجستير | | | دبلوم | | | البيان التخصص |
|-----|----------|------|------|---------|------|------|---------|------|------|-------|------|------|-------------------------|
| | جملة | اناث | ذكور | جملة | اناث | ذكور | جملة | اناث | ذكور | جملة | اناث | ذكور | |
| 100 | 250 | 77 | 173 | 59 | 17 | 42 | 170 | 55 | 115 | 21 | 5 | 16 | الاجمالي العام |
| 6.8 | 17 | 1 | 16 | 2 | 1 | 1 | 15 | - | 15 | - | - | - | جراحة الفم والفكين |
| 6.0 | 15 | 2 | 13 | 1 | 1 | - | 4 | 1 | 3 | 10 | - | 10 | عقاقير |
| 4.8 | 12 | 6 | 6 | 3 | 1 | 2 | 9 | 5 | 4 | - | - | - | الاستعاضة في طب الاسنان |
| 4.4 | 11 | 2 | 9 | 2 | - | 2 | 8 | 1 | 7 | 1 | 1 | - | تقويم اسنان |
| 4.4 | 11 | 7 | 4 | 2 | 1 | 1 | 9 | 6 | 3 | - | - | - | امراض جلدية |
| 4.4 | 11 | 4 | 7 | 2 | - | 2 | 7 | 2 | 5 | 2 | 2 | - | ادوية وسموم |
| 4.0 | 10 | 5 | 5 | 1 | - | 1 | 9 | 5 | 4 | - | - | - | بيولوجيا الفم |
| 3.6 | 9 | 3 | 6 | 2 | - | 2 | 7 | 3 | 4 | - | - | - | قلب ووعية دموية |
| 3.2 | 8 | 2 | 6 | 1 | - | 1 | 7 | 2 | 5 | - | - | - | انف واذن |
| 2.8 | 7 | 1 | 6 | 3 | - | 3 | 2 | 1 | 1 | 2 | - | 2 | علاج تحفظي |
| 2.8 | 7 | 2 | 5 | 1 | - | 1 | 6 | 2 | 4 | - | - | - | كيمياء صيدلية |
| 2.8 | 7 | 1 | 6 | - | - | - | 7 | 1 | 6 | - | - | - | طب اطفال |
| 2.4 | 6 | 1 | 5 | - | - | - | 6 | 1 | 5 | - | - | - | طب الاسرة |
| 2.4 | 6 | 5 | 1 | 1 | 1 | - | 5 | 4 | 1 | - | - | - | نساء وتوليد |
| 2.4 | 6 | 2 | 4 | 2 | - | 2 | 2 | - | 2 | 2 | 2 | - | علم الادوية |
| 2.4 | 6 | 1 | 5 | 3 | 1 | 2 | 3 | - | 3 | - | - | - | تيجان وجسور |
| 2.0 | 5 | 0 | 5 | 2 | - | 2 | 3 | - | 3 | - | - | - | امراض الجهاز الهضمي |
| 2.0 | 5 | 1 | 4 | 2 | - | 2 | 3 | 1 | 2 | - | - | - | مسالك بولية |
| 2.0 | 5 | 3 | 2 | 3 | 2 | 1 | 2 | 1 | 1 | - | - | - | علاج طبيعى لاضطرابات |
| 2.0 | 5 | - | 5 | 1 | - | 1 | 2 | - | 2 | 2 | - | 2 | علاج اورام |
| 2.0 | 5 | 2 | 3 | 2 | 1 | 1 | 3 | 1 | 2 | - | - | - | اشعة تشخيصية |
| 1.6 | 4 | 3 | 1 | 2 | 2 | - | 2 | 1 | 1 | - | - | - | تشريح مقارن |
| 1.6 | 4 | - | 4 | 3 | - | 3 | 1 | - | 1 | - | - | - | تمريض باطنى وجراحة |
| 1.6 | 4 | 1 | 3 | 1 | - | 1 | 3 | 1 | 2 | - | - | - | امراض نفسية وعصبية |
| 1.6 | 4 | - | 4 | 1 | - | 1 | 3 | - | 3 | - | - | - | جراحة عامة |
| 1.6 | 4 | 2 | 2 | - | - | - | 4 | 2 | 2 | - | - | - | علاج وجذور |
| 1.2 | 3 | - | 3 | 2 | - | 2 | 1 | - | 1 | - | - | - | جراحة مخ واعصاب |
| 1.2 | 3 | - | 3 | - | - | - | 3 | - | 3 | - | - | - | تمريض حالات حرجة |
| 1.2 | 3 | - | 3 | - | - | - | 3 | - | 3 | - | - | - | صحة رياضية |
| 1.2 | 3 | 3 | - | - | - | - | 3 | 3 | - | - | - | - | صحة الفم وطب الاسنان |

تابع جدول رقم (240) الدرجات العلمية العليا التي حصل عليها الوافدون من الجامعات المصرية في مجموعة الصحة والخدمات الاجتماعية وفقاً للتخصص والنوع عام 2016

| % | الاجمالي | | | دكتوراه | | | ماجستير | | | دبلوم | | | البيان التخصص |
|-----|----------|------|------|---------|------|------|---------|------|------|-------|------|------|----------------------|
| | جملة | اناث | ذكور | جملة | اناث | ذكور | جملة | اناث | ذكور | جملة | اناث | ذكور | |
| 1.2 | 3 | 1 | 2 | 1 | - | 1 | 2 | 1 | 1 | - | - | - | ادارة التمريض |
| 1.2 | 3 | 2 | 1 | 1 | 1 | - | 2 | 1 | 1 | - | - | - | طب اسنان اطفال |
| 1.2 | 3 | 2 | 1 | - | - | - | 3 | 2 | 1 | - | - | - | فارما كولوجي |
| 0.8 | 2 | - | 2 | - | - | - | 2 | - | 2 | - | - | - | امراض ذكورة |
| 0.8 | 2 | - | 2 | 2 | - | 2 | - | - | - | - | - | - | صحة عامة |
| 0.8 | 2 | 2 | - | 1 | 1 | - | 1 | 1 | - | - | - | - | اشعة الفم |
| 0.8 | 2 | - | 2 | - | - | - | - | - | - | 2 | - | 2 | الكبد والجهاز الهضمي |
| 0.8 | 2 | - | 2 | - | - | - | 2 | - | 2 | - | - | - | روماتيزم وتاهيل |
| 0.8 | 2 | 2 | - | 1 | 1 | - | 1 | 1 | - | - | - | - | تمريض اطفال |
| 0.8 | 2 | - | 2 | - | - | - | 2 | - | 2 | - | - | - | طب الفم وامراض اللثة |
| 0.8 | 2 | - | 2 | - | - | - | 2 | - | 2 | - | - | - | طب شرعى |
| 0.4 | 1 | - | 1 | 1 | - | 1 | - | - | - | - | - | - | اورام وطب نووى |
| 0.4 | 1 | 1 | - | 1 | 1 | - | - | - | - | - | - | - | صحة نفسية |
| 0.4 | 1 | - | 1 | 1 | - | 1 | - | - | - | - | - | - | طفلييات |
| 0.4 | 1 | - | 1 | - | - | - | 1 | - | 1 | - | - | - | تشريح |
| 0.4 | 1 | - | 1 | - | - | - | 1 | - | 1 | - | - | - | كيمياء تحليلية |
| 0.4 | 1 | 1 | - | - | - | - | 1 | 1 | - | - | - | - | امراض الدم |
| 0.4 | 1 | 1 | - | - | - | - | 1 | 1 | - | - | - | - | صيدلة صناعية |
| 0.4 | 1 | - | 1 | - | - | - | 1 | - | 1 | - | - | - | علاج اورام |
| 0.4 | 1 | - | 1 | - | - | - | 1 | - | 1 | - | - | - | جراحة قلب وصدر |
| 0.4 | 1 | 1 | - | 1 | 1 | - | - | - | - | - | - | - | تمريض صحة مجتمع |
| 0.4 | 1 | 1 | - | 1 | 1 | - | - | - | - | - | - | - | هستولوجيا |
| 0.4 | 1 | 1 | - | - | - | - | 1 | 1 | - | - | - | - | امراض كلى |
| 0.4 | 1 | - | 1 | 1 | - | 1 | - | - | - | - | - | - | ميكروبولوجيا مناعة |
| 0.4 | 1 | - | 1 | 1 | - | 1 | - | - | - | - | - | - | طب المناطق الحارة |
| 0.4 | 1 | - | 1 | 1 | - | 1 | - | - | - | - | - | - | جراحة عيون |
| 0.4 | 1 | 1 | - | - | - | - | 1 | 1 | - | - | - | - | باتولوجيا الفم |
| 0.4 | 1 | - | 1 | - | - | - | 1 | - | 1 | - | - | - | باتولوجيا اكليةكية |
| 0.4 | 1 | 1 | - | - | - | - | 1 | 1 | - | - | - | - | المختبرات الطبية |
| 0.4 | 1 | - | 1 | - | - | - | 1 | - | 1 | - | - | - | الامراض المشتركة |

جدول رقم (241) الدرجات العلمية العليا التي حصل عليها الوافدون من الجامعات المصرية في مجموعة الخدمات وفقاً للتخصص والنوع عام 2016

| % | الاجمالي | | | دكتوراه | | | ماجستير | | | دبلوم | | | البيان التخصص |
|------|----------|------|------|---------|------|------|---------|------|------|-------|------|------|---------------------|
| | جملة | اناث | ذكور | جملة | اناث | ذكور | جملة | اناث | ذكور | جملة | اناث | ذكور | |
| 100 | 65 | 6 | 59 | 12 | 2 | 10 | 51 | 4 | 47 | 2 | - | 2 | الاجمالي العام |
| 60.0 | 39 | - | 39 | 2 | - | 2 | 37 | - | 37 | - | - | - | تدريب رياضى |
| 29.2 | 19 | 6 | 13 | 5 | 2 | 3 | 12 | 4 | 8 | 2 | - | 2 | دراسات سياحية |
| 3.1 | 2 | - | 2 | 2 | - | 2 | - | - | - | - | - | - | دراسات فندقية |
| 3.1 | 2 | - | 2 | 2 | - | 2 | - | - | - | - | - | - | علوم البيئة |
| 1.5 | 1 | - | 1 | - | - | - | 1 | - | 1 | - | - | - | ترويج رياضى |
| 1.5 | 1 | - | 1 | 1 | - | 1 | - | - | - | - | - | - | سياحة |
| 1.5 | 1 | - | 1 | - | - | - | 1 | - | 1 | - | - | - | علوم الصحة الرياضية |

جدول رقم (242) التوزيع العددي لخريجي التعليم العالي وفقاً للمؤسسات التعليمية ومستويات التعليم والنوع عام 2016

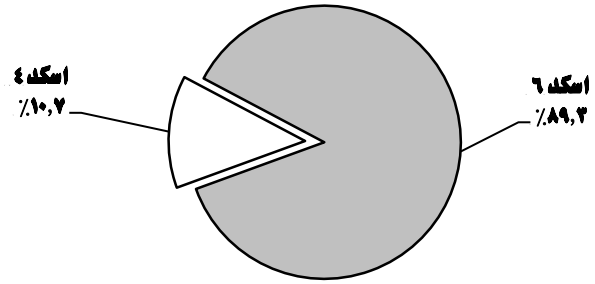
تطبيقاً للتصنيف الدولي المقتن (اسكد)

| الإجمالي | | | اسكد 6 | | | اسكد 4 | | | مستويات التعليم |
|----------|--------|--------|--------|--------|--------|--------|-------|-------|-----------------------|
| جملة | اناث | ذكور | جملة | اناث | ذكور | جملة | اناث | ذكور | |
| 487816 | 249312 | 238504 | 435440 | 222795 | 212645 | 52376 | 26517 | 25859 | الاجمالي |
| 324452 | 184286 | 140166 | 324452 | 184286 | 140166 | - | - | - | الجامعات الحكومية |
| 16729 | 8135 | 8594 | 16729 | 8135 | 8594 | - | - | - | الجامعات الخاصة |
| 88242 | 28981 | 59261 | 88242 | 28981 | 59261 | - | - | - | المعاهد العليا الخاصة |
| 6017 | 1393 | 4624 | 6017 | 1393 | 4624 | - | - | - | الأكاديميات |
| 52376 | 26517 | 25859 | - | - | - | 52376 | 26517 | 25859 | المعاهد الفنية |

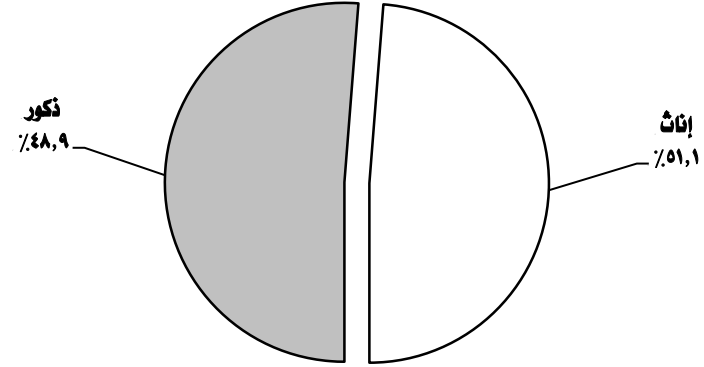
التوزيع النسبي لإجمالي خريجي التعليم العالي وفقاً للمؤسسات التعليمية ومستويات التعليم والنوع عام 2016

| الإجمالي % | | | اسكد 6 % | | | اسكد 4 % | | | مستويات التعليم |
|------------|------|------|----------|------|------|----------|------|------|-----------------------|
| جملة | اناث | ذكور | جملة | اناث | ذكور | جملة | اناث | ذكور | |
| 100 | 51.1 | 48.9 | 89.3 | 51.2 | 48.8 | 10.7 | 50.6 | 49.4 | الاجمالي |
| 66.5 | 56.8 | 43.2 | 74.5 | 56.8 | 43.2 | - | - | - | الجامعات الحكومية |
| 3.4 | 48.6 | 51.4 | 3.8 | 48.6 | 51.4 | - | - | - | الجامعات الخاصة |
| 18.1 | 32.8 | 67.2 | 20.3 | 32.8 | 67.2 | - | - | - | المعاهد العليا الخاصة |
| 1.2 | 23.2 | 76.8 | 1.4 | 23.2 | 76.8 | - | - | - | الأكاديميات |
| 10.7 | 50.6 | 49.4 | - | - | - | 100 | 50.6 | 49.4 | المعاهد الفنية |

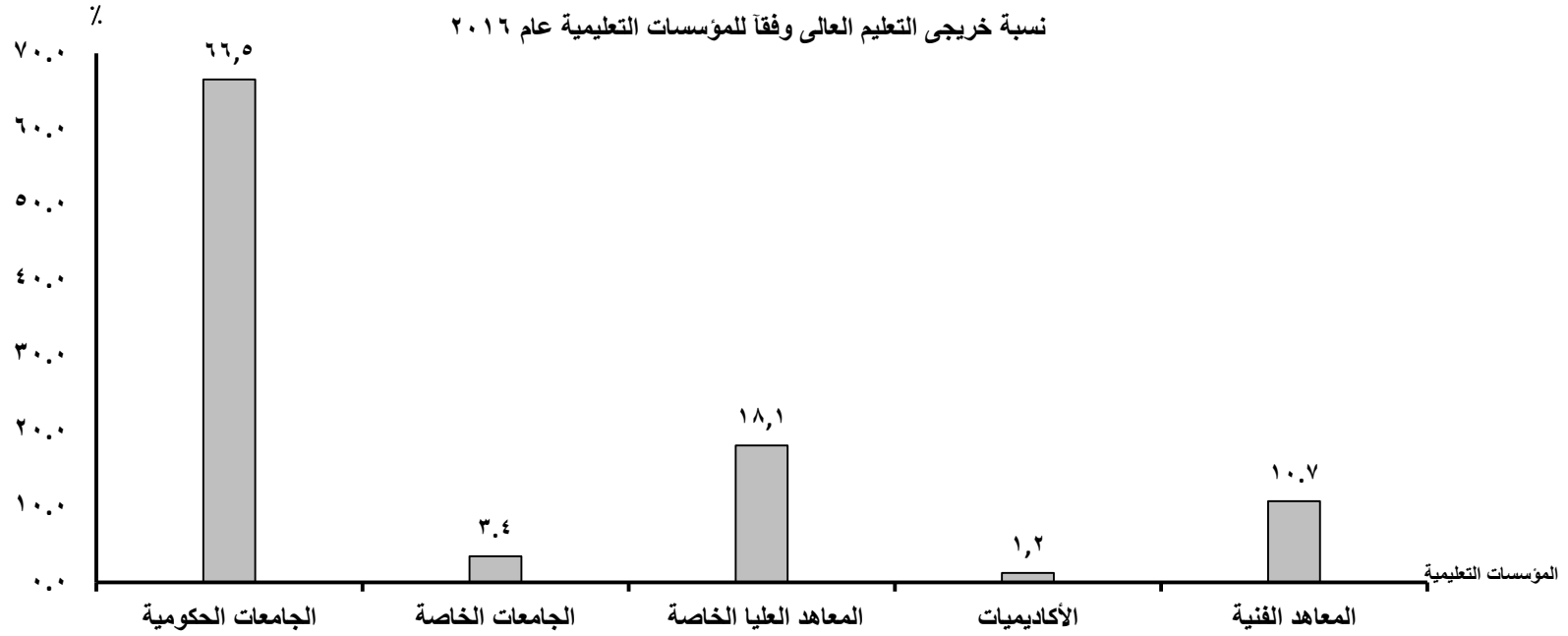
التوزيع النسبي لإجمالي خريجي التعليم العالي وفقاً لمستويات التعليم عام ٢٠١٦



التوزيع النسبي لإجمالي خريجي التعليم العالي وفقاً للنوع عام ٢٠١٦



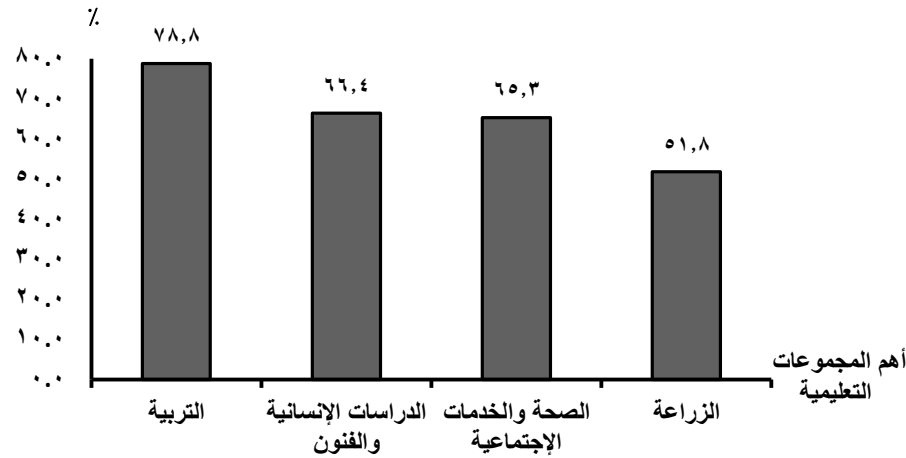
نسبة خريجي التعليم العالي وفقاً للمؤسسات التعليمية عام ٢٠١٦



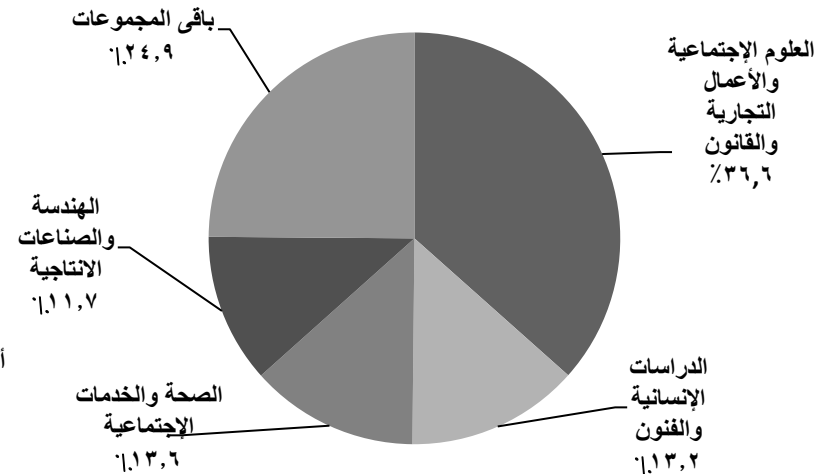
جدول رقم (243) إجمالي خريجي التعليم العالي وفقاً للمجموعات التعليمية والنوع عام 2016
(إسكد 4 - 6)

| النسب % | | | الاعداد | | | البيان |
|----------|------|------|---------|--------|--------|--|
| الإجمالي | اناث | ذكور | جملة | اناث | ذكور | |
| 100 | 51.1 | 48.9 | 487816 | 249312 | 238504 | الإجمالي |
| 7.6 | 78.8 | 21.2 | 37277 | 29370 | 7907 | التربية |
| 13.2 | 66.4 | 33.6 | 64599 | 42900 | 21699 | الدراسات الإنسانية والفنون |
| 36.6 | 47.4 | 52.6 | 178556 | 84625 | 93931 | العلوم الإجتماعية والأعمال التجارية والقانون |
| 10.9 | 41.0 | 59.0 | 53251 | 21846 | 31405 | العلوم |
| 11.7 | 26.3 | 73.7 | 57247 | 15066 | 42181 | الهندسة والصناعات الإنتاجية والبناء |
| 2.8 | 51.8 | 48.2 | 13684 | 7085 | 6599 | الزراعة |
| 13.6 | 65.3 | 34.7 | 66331 | 43302 | 23029 | الصحة والخدمات الإجتماعية |
| 3.5 | 30.3 | 69.7 | 16871 | 5118 | 11753 | الخدمات |

نسبة مشاركة الإناث في التعليم العالي وفقاً لأهم المجموعات التعليمية عام ٢٠١٦



التوزيع النسبي لإجمالي خريجي التعليم العالي وفقاً للمجموعات التعليمية عام ٢٠١٦



تابع جدول رقم (244) إجمالي خريجي المعاهد الفنية وفقاً للمجموعات التعليمية ومجالات الدراسة والنوع عام 2016

(إسكد 4)

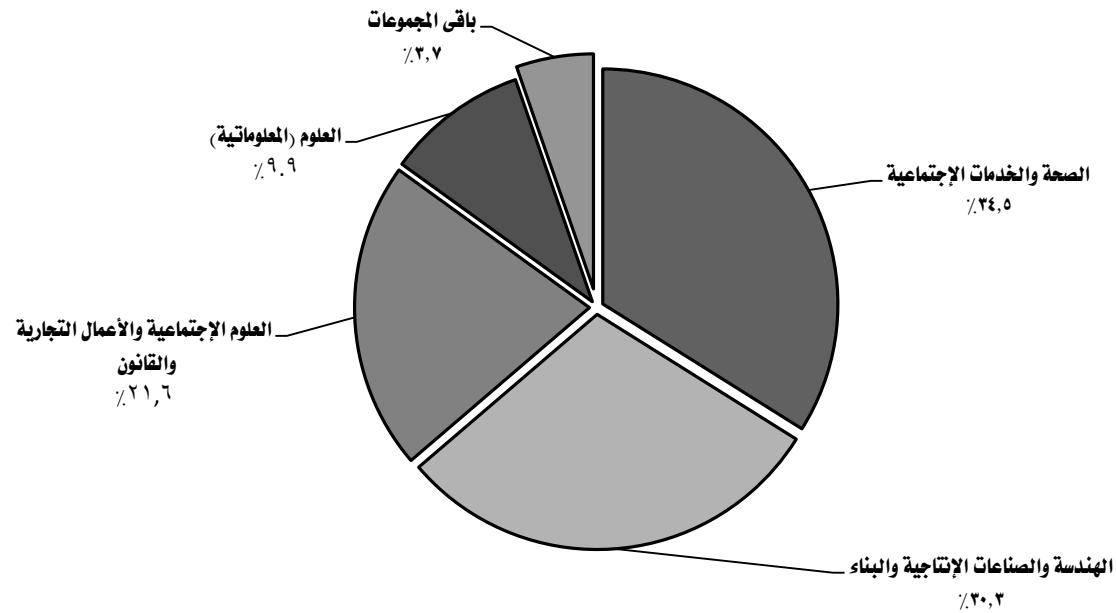
| النسب % | | | الأعداد | | | البيان |
|----------|------|------|---------|-------|-------|---|
| الإجمالي | إناث | ذكور | جملة | اناث | ذكور | |
| 100 | 50.6 | 49.4 | 52376 | 26517 | 25859 | الإجمالي |
| 1.8 | 50.2 | 49.8 | 942 | 473 | 469 | إجمالي الدراسات الإنسانية والفنون |
| 1.3 | 68.3 | 31.7 | 693 | 473 | 220 | الفنون |
| 0.5 | - | 100 | 249 | - | 249 | الدراسات الإنسانية |
| 21.6 | 54.5 | 45.5 | 11310 | 6161 | 5149 | إجمالي العلوم الإجتماعية والأعمال التجارية والقانون |
| 21.2 | 54.7 | 45.3 | 11108 | 6072 | 5036 | الأعمال التجارية والإدارة |
| 0.4 | 44.1 | 55.9 | 202 | 89 | 113 | القانون |
| 9.9 | 50.9 | 49.1 | 5189 | 2639 | 2550 | إجمالي العلوم (المعلوماتية) |
| 30.3 | 26.9 | 73.1 | 15890 | 4270 | 11620 | إجمالي الهندسة والصناعات الإنتاجية والبناء |
| 26.1 | 23.6 | 76.4 | 13681 | 3226 | 10455 | الهندسة والصناعات الهندسية |
| 1.0 | 65.4 | 34.6 | 549 | 359 | 190 | الصناعات الإنتاجية والإنتاج |
| 3.2 | 41.3 | 58.7 | 1660 | 685 | 975 | الهندسة المعمارية والبناء |
| 0.3 | 31.6 | 68.4 | 171 | 54 | 117 | الزراعة : (الزراعة ، الحراجة ، مصايد الأسماك) |

تابع جدول رقم (244) إجمالي خريجي المعاهد الفنية وفقاً للمجموعات التعليمية ومجالات الدراسة والنوع عام 2016

(إسكد 4)

| النسب % | | | الأعداد | | | البيان |
|----------|------|------|---------|-------|------|----------------------------------|
| الإجمالي | إناث | ذكور | جملة | اناث | ذكور | |
| 34.5 | 70.1 | 29.9 | 18059 | 12664 | 5395 | إجمالي الصحة والخدمات الإجتماعية |
| 31.8 | 71.5 | 28.5 | 16659 | 11909 | 4750 | الصحة |
| 2.7 | 53.9 | 46.1 | 1400 | 755 | 645 | الخدمات الإجتماعية |
| 1.6 | 31.4 | 68.6 | 815 | 256 | 559 | إجمالي الخدمات الشخصية |

التوزيع النسبي لإجمالي أعداد خريجي المعاهد الفنية وفقاً للمجموعات التعليمية عام ٢٠١٦



جدول رقم (245) إجمالي خريجي التعليم العالي وفقاً للمجموعات التعليمية ومجالات الدراسة والنوع عام 2016

(إسكد 6)

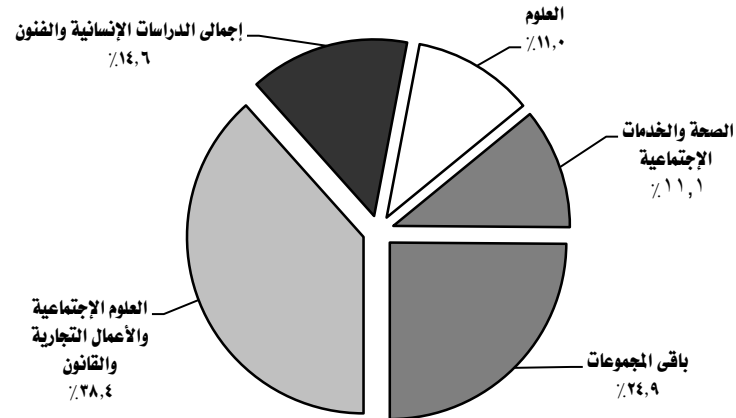
| النسب % | | | الأعداد | | | البيان |
|----------|------|------|---------|--------|--------|---|
| الإجمالي | إناث | ذكور | جملة | اناث | ذكور | |
| 100 | 51.2 | 48.8 | 435440 | 222795 | 212645 | المجموعات التعليمية / مجالات الدراسة الإجمالي |
| 8.6 | 78.8 | 21.2 | 37277 | 29370 | 7907 | إجمالي التربية |
| 14.6 | 66.6 | 33.4 | 63657 | 42427 | 21230 | إجمالي الدراسات الإنسانية والفنون |
| 0.7 | 73.6 | 26.4 | 3277 | 2413 | 864 | الفنون |
| 13.9 | 66.3 | 33.7 | 60380 | 40014 | 20366 | الدراسات الإنسانية |
| 38.4 | 46.9 | 53.1 | 167246 | 78464 | 88782 | إجمالي العلوم الإجتماعية والأعمال التجارية والقانون |
| 4.0 | 79.7 | 20.3 | 17475 | 13924 | 3551 | العلوم الإجتماعية والسلوكية |
| 2.1 | 73.7 | 26.3 | 9177 | 6766 | 2411 | الصحافة والإعلام |
| 22.2 | 42.9 | 57.1 | 96758 | 41487 | 55271 | الأعمال التجارية والإدارة |
| 10.1 | 37.2 | 62.8 | 43836 | 16287 | 27549 | القانون |
| 11.0 | 40.0 | 60.0 | 48062 | 19207 | 28855 | إجمالي العلوم |
| 0.1 | 78.2 | 21.8 | 504 | 394 | 110 | علوم الحياه |
| 3.2 | 63.9 | 36.1 | 14036 | 8973 | 5063 | العلوم الفيزيائية |
| 0.2 | 68.8 | 31.2 | 1087 | 748 | 339 | الرياضيات والإحصاء |
| 7.4 | 28.0 | 72.0 | 32435 | 9092 | 23343 | المعلوماتية |
| 9.5 | 26.1 | 73.9 | 41357 | 10796 | 30561 | إجمالي الهندسة والصناعات الإنتاجية والبناء |
| 3.4 | 24.7 | 75.3 | 14599 | 3603 | 10996 | الهندسة والصناعات الهندسية |
| 1.4 | 26.6 | 73.4 | 6268 | 1667 | 4601 | الصناعات الإنتاجية والإنتاج |
| 4.7 | 27.0 | 73.0 | 20490 | 5526 | 14964 | الهندسة المعمارية والبناء |

جدول رقم (245) إجمالي خريجي التعليم العالي وفقاً للمجموعات التعليمية ومجالات الدراسة والنوع عام 2016

(إسكد 6)

| النسب % | | | الأعداد | | | البيان |
|----------|------|------|---------|-------|-------|--------------------------------------|
| الإجمالي | إناث | ذكور | جملة | اناث | ذكور | |
| 3.1 | 52.0 | 48.0 | 13513 | 7031 | 6482 | المجموعات التعليمية / مجالات الدراسة |
| | | | | | | إجمالي الزراعة |
| 2.3 | 43.4 | 56.6 | 9963 | 4323 | 5640 | الزراعة ، الحراجة ومصايد الأسماك |
| 0.8 | 76.3 | 23.7 | 3550 | 2708 | 842 | البيطرة |
| 11.1 | 63.5 | 36.5 | 48272 | 30638 | 17634 | إجمالي الصحة والخدمات الإجتماعية |
| 6.4 | 63.3 | 36.7 | 27737 | 17565 | 10172 | الصحة |
| 4.7 | 63.7 | 36.3 | 20535 | 13073 | 7462 | الخدمات الإجتماعية |
| 3.7 | 30.3 | 69.7 | 16056 | 4862 | 11194 | إجمالي الخدمات |
| 3.1 | 33.9 | 66.1 | 13490 | 4579 | 8911 | الخدمات الشخصية |
| 0.2 | 14.4 | 85.6 | 852 | 123 | 729 | خدمات النقل |
| = | 84.2 | 15.8 | 190 | 160 | 30 | حماية البيئة |
| 0.4 | - | 100 | 1524 | - | 1524 | خدمات أمنية |

التوزيع النسبي لإجمالي خريجي التعليم العالي وفقاً للمجموعات التعليمية عام ٢٠١٦
(إسكد ٦)

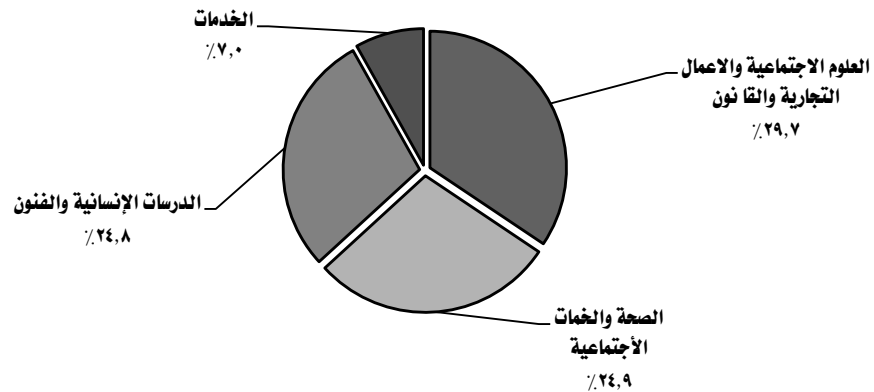


جدول رقم (246) إجمالي الوافدين خريجي التعليم العالي وفقاً للمجموعات التعليمية والنوع عام 2016

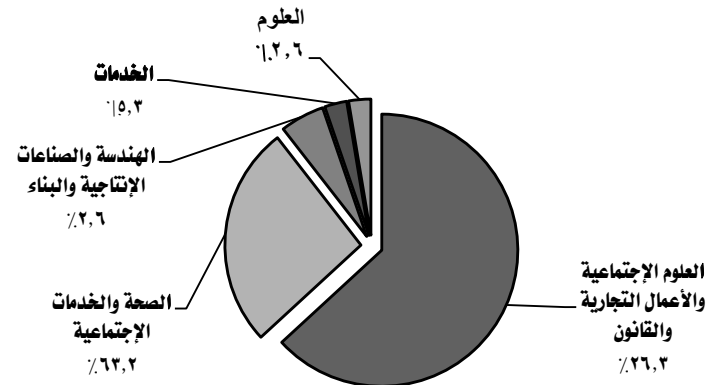
إسكد(4-6)

| النسب % | | الإجمالي | إسكد 6 | | | إسكد 4 | | | البيان |
|---------|--------|----------|--------|------|------|--------|------|------|--|
| إسكد 6 | إسكد 4 | | جملة | اناث | ذكور | جملة | اناث | ذكور | |
| 99.3 | 0.7 | 5514 | 5476 | 1456 | 4020 | 38 | 13 | 25 | الإجمالي |
| 1.1 | - | 61 | 61 | 28 | 33 | - | - | - | التربية |
| 24.8 | - | 1357 | 1357 | 455 | 902 | - | - | - | الدراسات الإنسانية والفنون |
| 29.7 | 26.3 | 1638 | 1628 | 347 | 1281 | 10 | 2 | 8 | العلوم الإجتماعية والاعمال التجارية والقانون |
| 4.3 | 2.6 | 237 | 236 | 49 | 187 | 1 | - | 1 | العلوم |
| 6.7 | 2.6 | 367 | 366 | 46 | 320 | 1 | - | 1 | الهندسة والصناعات الإنتاجية والبناء |
| 1.5 | - | 80 | 80 | 12 | 68 | - | - | - | الزراعة |
| 24.9 | 63.2 | 1387 | 1363 | 486 | 877 | 24 | 11 | 13 | الصحة والخدمات الإجتماعية |
| 7.0 | 5.3 | 387 | 385 | 33 | 352 | 2 | - | 2 | الخدمات |

التوزيع النسبي لإجمالي الوافدين خريجي التعليم العالي وفقاً لاهم المجموعات التعليمية عام 2016 (إسكد 6)



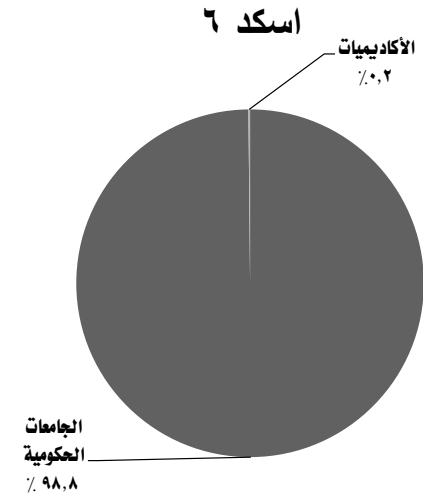
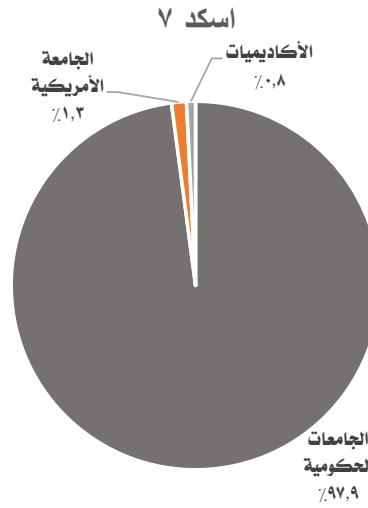
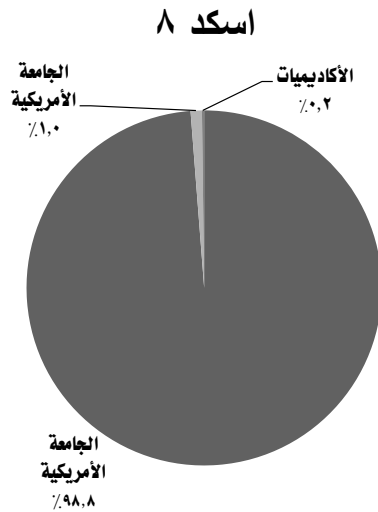
التوزيع النسبي لإجمالي الوافدين خريجي التعليم العالي وفقاً للمجموعات التعليمية عام 2016 (إسكد 4)



جدول رقم (247) اجمالي المصريين الحاصلين على الدرجات العلمية العليا وفقاً للمؤسسات التعليمية عام 2016

تطبيقاً للتصنيف الدولي المقتن إسكد (6 - 7 - 8)

| النسب | | | الأعداد | | | | | | | | | البيان |
|---------------------|---------------------|-------------------|------------------|------|------|------------------|------|-------|----------------|-------|-------|-------------------|
| دكتوراه (إسكد 8) | ماجستير (إسكد 7) | دبلوم (إسكد 6) | دكتوراه (إسكد 8) | | | ماجستير (إسكد 7) | | | دبلوم (إسكد 6) | | | |
| | | | جملة | اناث | ذكور | جملة | اناث | ذكور | جملة | اناث | ذكور | |
| 100 | 100 | 100 | 8746 | 3369 | 5377 | 20164 | 8748 | 11416 | 128689 | 48390 | 80299 | الإجمالي العام |
| 98.8 | 97.9 | 99.8 | 8644 | 3351 | 5293 | 19742 | 8674 | 11068 | 128492 | 48356 | 80136 | الجامعات الحكومية |
| 1.0 | 1.3 | - | 90 | 15 | 75 | 263 | 58 | 205 | - | - | - | الجامعة الأمريكية |
| 0.2 | 0.8 | 0.2 | 12 | 3 | 9 | 159 | 16 | 143 | 197 | 34 | 163 | الأكاديميات |



تابع جدول رقم (248) التوزيع العددي للدرجات العلمية العليا التي حصل عليها المصريون من الجامعات المصرية وفقاً للمجموعات التعليمية ومجالات الدراسة والنوع عام 2016

تطبيقاً للتصنيف الدولي المقتن إسكد (6 - 7 - 8)

| الإجمالي | | | الأعداد | | | | | | | | | البيان |
|----------|-------|-------|---------|------|------|--------|------|-------|--------|-------|-------|---|
| | | | إسكد 8 | | | إسكد 7 | | | إسكد 6 | | | |
| جملة | اناث | ذكور | جملة | اناث | ذكور | جملة | اناث | ذكور | جملة | اناث | ذكور | المجموعات التعليمية/مجالات الدراسة |
| 157599 | 60507 | 97092 | 8746 | 3369 | 5377 | 20164 | 8748 | 11416 | 128689 | 48390 | 80299 | |
| 92524 | 35125 | 57399 | 1198 | 332 | 866 | 3928 | 1868 | 2060 | 87398 | 32925 | 54473 | التربية |
| 10076 | 3648 | 6428 | 1013 | 326 | 687 | 2387 | 948 | 1439 | 6676 | 2374 | 4302 | إجمالي الدراسات الإنسانية والفنون |
| 9068 | 3237 | 5831 | 903 | 285 | 618 | 2101 | 822 | 1279 | 6064 | 2130 | 3934 | دراسات إنسانية |
| 1008 | 411 | 597 | 110 | 41 | 69 | 286 | 126 | 160 | 612 | 244 | 368 | فنون |
| 23420 | 7919 | 15501 | 873 | 257 | 616 | 1723 | 493 | 1230 | 20824 | 7169 | 13655 | إجمالي العلوم الإجتماعية والأعمال التجارية والقانون |
| 920 | 233 | 687 | 107 | 27 | 80 | 262 | 63 | 199 | 551 | 143 | 408 | العلوم الإجتماعية والسلوكية |
| 95 | 31 | 64 | 9 | 4 | 5 | 12 | 5 | 7 | 74 | 22 | 52 | الصحافة والأعلام |
| 8549 | 3553 | 4996 | 356 | 139 | 217 | 1128 | 402 | 726 | 7065 | 3012 | 4053 | الأعمال التجارية والإدارة |
| 13856 | 4102 | 9754 | 401 | 87 | 314 | 321 | 23 | 298 | 13134 | 3992 | 9142 | القانون |
| 8415 | 4289 | 4126 | 1333 | 641 | 692 | 2485 | 1219 | 1266 | 4597 | 2429 | 2168 | إجمالي العلوم |
| 1669 | 775 | 894 | 339 | 151 | 188 | 625 | 309 | 316 | 705 | 315 | 390 | العلوم الفيزيائية |
| 5744 | 3061 | 2683 | 772 | 393 | 379 | 1448 | 708 | 740 | 3524 | 1960 | 1564 | علوم الحياة |
| 68 | 24 | 44 | 10 | 2 | 8 | 28 | 12 | 16 | 30 | 10 | 20 | المعلوماتية |
| 934 | 429 | 505 | 212 | 95 | 117 | 384 | 190 | 194 | 338 | 144 | 194 | الرياضيات والإحصاء |

تابع جدول رقم (248) التوزيع العددي للدرجات العلمية العليا التي حصل عليها المصريون من الجامعات المصرية وفقاً للمجموعات التعليمية ومجالات الدراسة والنوع عام 2016

تطبيقاً للتصنيف الدولي المقنن إسكد (6 - 7 - 8)

| الإجمالي | | | الأعداد | | | | | | | | | البيان |
|----------|------|------|---------|------|------|--------|------|------|--------|------|------|--------------------------------------|
| | | | إسكد 8 | | | إسكد 7 | | | إسكد 6 | | | |
| جملة | اناث | ذكور | جملة | اناث | ذكور | جملة | اناث | ذكور | جملة | اناث | ذكور | المجموعات التعليمية/مجالات الدراسة |
| 3847 | 1007 | 2840 | 578 | 182 | 396 | 1855 | 561 | 1294 | 1414 | 264 | 1150 | |
| 2274 | 483 | 1791 | 267 | 70 | 197 | 1028 | 245 | 783 | 979 | 168 | 811 | الهندسة والصناعات الهندسية |
| 549 | 213 | 336 | 91 | 58 | 33 | 265 | 132 | 133 | 193 | 23 | 170 | الصناعات الإنتاجية والاقتصاد المنزلي |
| 1024 | 311 | 713 | 220 | 54 | 166 | 562 | 184 | 378 | 242 | 73 | 169 | الهندسة المعمارية والبناء |
| 4968 | 2069 | 2899 | 980 | 470 | 510 | 1469 | 705 | 764 | 2519 | 894 | 1625 | إجمالي الزراعة |
| 3192 | 964 | 2228 | 616 | 256 | 360 | 904 | 327 | 577 | 1672 | 381 | 1291 | الزراعة، الحراثة ومصايد الأسماك |
| 1776 | 1105 | 671 | 364 | 214 | 150 | 565 | 378 | 187 | 847 | 513 | 334 | البيطرة |
| 11749 | 5789 | 5960 | 2486 | 1092 | 1394 | 5251 | 2630 | 2621 | 4012 | 2067 | 1945 | إجمالي الصحة والخدمات الاجتماعية |
| 11580 | 5690 | 5890 | 2456 | 1076 | 1380 | 5168 | 2570 | 2598 | 3956 | 2044 | 1912 | الصحة |
| 169 | 99 | 70 | 30 | 16 | 14 | 83 | 60 | 23 | 56 | 23 | 33 | الخدمات الاجتماعية |
| 2600 | 661 | 1939 | 285 | 69 | 216 | 1066 | 324 | 742 | 1249 | 268 | 981 | إجمالي الخدمات |
| 2236 | 649 | 1587 | 275 | 65 | 210 | 931 | 319 | 612 | 1030 | 265 | 765 | الخدمات الشخصية |
| 134 | 12 | 122 | 10 | 4 | 6 | 23 | 5 | 18 | 101 | 3 | 98 | حماية البيئة |
| 230 | - | 230 | - | - | - | 112 | - | 112 | 118 | - | 118 | الخدمات الأمنية |

تابع جدول رقم (249) التوزيع النسبي للدرجات العلمية العليا التي حصل عليها المصريون من الجامعات المصرية وفقاً للمجموعات التعليمية ومجالات الدراسة والنوع عام 2016

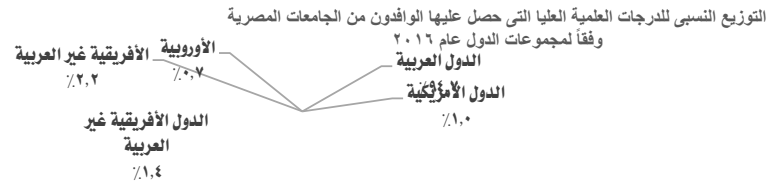
تطبيقاً للتصنيف الدولي المقتن إسكد(6 - 7 - 8)

| الإجمالي | | | الأعداد | | | | | | | | | البيان |
|----------|------|------|---------|------|------|--------|------|------|--------|------|------|---|
| | | | إسكد 8 | | | إسكد 7 | | | إسكد 6 | | | |
| جملة | اناث | ذكور | جملة | اناث | ذكور | جملة | اناث | ذكور | جملة | اناث | ذكور | المجموعات التعليمية/مجالات الدراسة |
| 100 | 38.4 | 61.6 | 100 | 38.5 | 61.5 | 100 | 43.4 | 56.6 | 100 | 37.6 | 62.4 | |
| 58.7 | 38.0 | 62.0 | 13.7 | 27.7 | 72.3 | 19.5 | 47.6 | 52.4 | 67.9 | 37.7 | 62.3 | التربية |
| 6.4 | 36.2 | 63.8 | 11.6 | 32.2 | 67.8 | 11.8 | 39.7 | 60.3 | 5.2 | 35.6 | 64.4 | إجمالي الدراسات الإنسانية والفنون |
| 5.8 | 35.7 | 64.3 | 10.3 | 31.6 | 68.4 | 10.4 | 39.1 | 60.9 | 4.7 | 35.1 | 64.9 | دراسات إنسانية |
| 0.6 | 40.8 | 59.2 | 1.3 | 37.3 | 62.7 | 1.4 | 44.1 | 55.9 | 0.5 | 39.9 | 60.1 | فنون |
| 14.9 | 33.8 | 66.2 | 10.0 | 29.4 | 70.6 | 8.5 | 28.6 | 71.4 | 16.2 | 34.4 | 65.6 | إجمالي العلوم الإجتماعية والأعمال التجارية والقانون |
| 0.6 | 25.3 | 74.7 | 1.2 | 25.2 | 74.8 | 1.3 | 24.0 | 76.0 | 0.4 | 26.0 | 74.0 | العلوم الإجتماعية والسلوكية |
| 0.1 | 32.6 | 67.4 | 0.1 | 44.4 | 55.6 | 0.1 | 41.7 | 58.3 | 0.1 | 29.7 | 70.3 | الصحافة والأعلام |
| 5.4 | 41.6 | 58.4 | 4.1 | 39.0 | 61.0 | 5.6 | 35.6 | 64.4 | 5.5 | 42.6 | 57.4 | الأعمال التجارية والإدارة |
| 8.8 | 29.6 | 70.4 | 4.6 | 21.7 | 78.3 | 1.6 | 7.2 | 92.8 | 10.2 | 30.4 | 69.6 | القانون |
| 5.3 | 51.0 | 49.0 | 15.2 | 48.1 | 51.9 | 12.3 | 49.1 | 50.9 | 3.6 | 52.8 | 47.2 | إجمالي العلوم |
| 1.1 | 46.4 | 53.6 | 3.9 | 44.5 | 55.5 | 3.1 | 49.4 | 50.6 | 0.5 | 44.7 | 55.3 | العلوم الفيزيائية |
| 3.6 | 53.3 | 46.7 | 8.8 | 50.9 | 49.1 | 7.2 | 48.9 | 51.1 | 2.7 | 55.6 | 44.4 | علوم الحياة |
| = | 35.3 | 64.7 | 0.1 | 20.0 | 80.0 | 0.1 | 42.9 | 57.1 | = | 33.3 | 66.7 | المعلوماتية |
| 0.6 | 45.9 | 54.1 | 2.4 | 44.8 | 55.2 | 1.9 | 49.5 | 50.5 | 0.3 | 42.6 | 57.4 | الرياضيات والإحصاء |

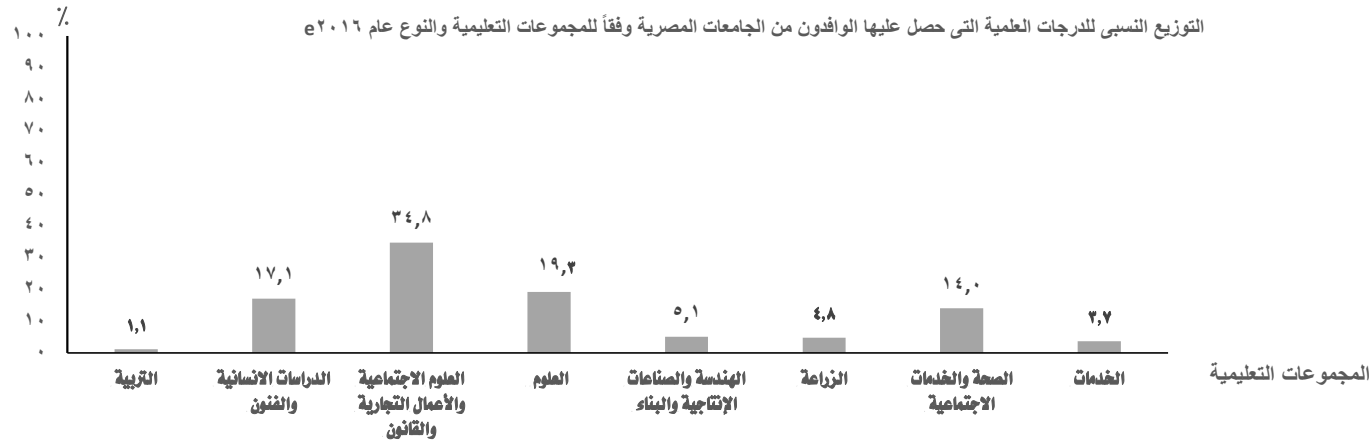
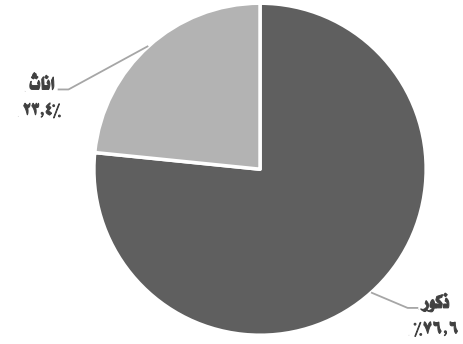
تابع جدول رقم (249) التوزيع النسبي للدرجات العلمية العليا التي حصل عليها المصريون من الجامعات المصرية وفقاً للمجموعات التعليمية ومجالات الدراسة والنوع عام 2016

تطبيقاً للتصنيف الدولي المقتن إسكد(6 - 7 - 8)

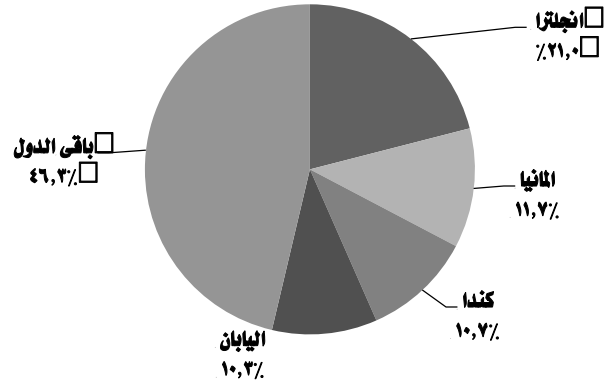
| الإجمالي | | | الأعداد | | | | | | | | | البيان |
|----------|------|-------|---------|------|------|--------|------|-------|--------|------|-------|---|
| | | | إسكد 8 | | | إسكد 7 | | | إسكد 6 | | | |
| جملة | اناث | ذكور | جملة | اناث | ذكور | جملة | اناث | ذكور | جملة | اناث | ذكور | المجموعات التعليمية/مجالات الدراسة |
| 2.4 | 26.2 | 73.8 | 6.6 | 31.5 | 68.5 | 9.2 | 30.2 | 69.8 | 1.1 | 18.7 | 81.3 | |
| 1.4 | 21.2 | 78.8 | 3.1 | 26.2 | 73.8 | 5.1 | 23.8 | 76.2 | 0.8 | 17.2 | 82.8 | الهندسة والصناعات الهندسية |
| 0.3 | 38.8 | 61.2 | 1.0 | 63.7 | 36.3 | 1.3 | 49.8 | 50.2 | 0.2 | 11.9 | 88.1 | الصناعات الإنتاجية والانتاج والاقتصاد المنزلي |
| 0.7 | 30.4 | 69.6 | 2.5 | 24.5 | 75.5 | 2.8 | 32.7 | 67.3 | 0.2 | 30.2 | 69.8 | الهندسة المعمارية والبناء |
| 3.2 | 41.6 | 58.4 | 11.2 | 48.0 | 52.0 | 7.3 | 48.0 | 52.0 | 2.0 | 35.5 | 64.5 | إجمالي الزراعة |
| 2.0 | 30.2 | 69.8 | 7.0 | 41.6 | 58.4 | 4.5 | 36.2 | 63.8 | 1.3 | 22.8 | 77.2 | الزراعة، الحراثة ومصايد الأسماك |
| 1.1 | 62.2 | 37.8 | 4.2 | 58.8 | 41.2 | 2.8 | 66.9 | 33.1 | 0.7 | 60.6 | 39.4 | البيطرة |
| 7.5 | 49.3 | 50.7 | 28.4 | 43.9 | 56.1 | 26.0 | 50.1 | 49.9 | 3.1 | 51.5 | 48.5 | إجمالي الصحة والخدمات الإجتماعية |
| 7.3 | 49.1 | 50.9 | 28.1 | 43.8 | 56.2 | 25.6 | 49.7 | 50.3 | 3.1 | 51.7 | 48.3 | الصحة |
| 0.1 | 58.6 | 41.4 | 0.3 | 53.3 | 46.7 | 0.4 | 72.3 | 27.7 | = | 41.1 | 58.9 | الخدمات الإجتماعية |
| 1.7 | 25.4 | 74.6 | 3.3 | 24.2 | 75.8 | 5.3 | 30.4 | 69.6 | 1.0 | 21.5 | 78.5 | إجمالي الخدمات |
| 1.4 | 29.0 | 71.0 | 3.1 | 23.6 | 76.4 | 4.6 | 34.3 | 65.7 | 0.8 | 25.7 | 74.3 | الخدمات الشخصية |
| 0.1 | 9.0 | 91.0 | 0.1 | 40.0 | 60.0 | 0.1 | 21.7 | 78.3 | 0.1 | 3.0 | 97.0 | حماية البيئة |
| 0.1 | - | 100.0 | - | - | - | 0.6 | - | 100.0 | 0.1 | - | 100.0 | الخدمات الامنية |



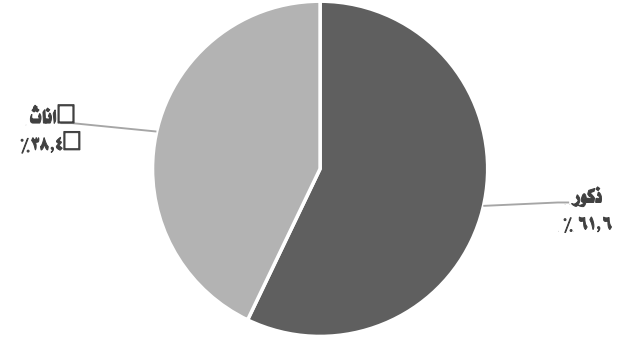
التوزيع النسبي للوافدين الحاصلين على درجات علمية عليا من الجامعات المصرية وفقاً للنوع عام ٢٠١٦



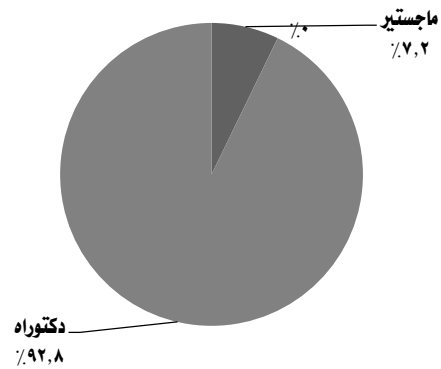
التوزيع النسبي للدرجات العلمية العليا التي حصل عليها المصريون من الجامعات الأجنبية وفقاً للدول عام ٢٠١٦



التوزيع النسبي للدرجات العلمية العليا التي حصل عليها المصريون من الجامعات المصرية والأجنبية وفقاً للنوع عام ٢٠١٦



التوزيع النسبي للدرجات العلمية العليا التي حصل عليها المصريون من الجامعات الأجنبية عام ٢٠١٦



التوزيع النسبي للدرجات العلمية العليا التي حصل عليها المصريون من الجامعات المصرية والأجنبية عام ٢٠١٦

