



جمهورية مصر العربية  
الجهاز المركزي للتعبئة العامة والإحصاء  
Arab Republic of Egypt  
Central Agency For Public Mobilization & Statistics

النشرة الشهرية  
للأرقام القياسية لأسعار المستهلكين  
سبتمبر ٢٠١٦

Monthly Bulletin of  
Consumer Price Index ( CPI )  
Sep. 2016



مرجع رقم 61-22321/2016 Ref.No.

إصدار أكتوبر ٢٠١٦  
Issue of Oct. 2016



الجهاز المركزي للتعبئة العامة والإحصاء  
مدينة نصر - ش صلاح سالم - القاهرة - مصر  
تليفون: (+202)24023031 - صندوق بريد: 2086 - فاكس: (+202) 24024099  
الموقع الإلكتروني: www.capmas.gov.eg  
البريد الإلكتروني: pres\_capmas@capmas.gov.eg

طبع بمطبعة الجهاز المركزي  
للتعبئة العامة والإحصاء



جمهورية مصر العربية  
الجهاز المركزي للتعبئة العامة والإحصاء  
Arab Republic of Egypt  
Central Agency for Public Mobilization & Statistics

النشرة الشهرية  
للأرقام القياسية لأسعار المستهلكين  
سبتمبر ٢٠١٦

Monthly Bulletin of  
Consumer Price Index (CPI)  
Sept. 2016

عند استخدام إحصاءاتنا  
يرجى الإشارة إلى  
الجهاز المركزي للتعبئة العامة والإحصاء

إصدار أكتوبر ٢٠١٦  
Issue of Oct. 2016

مرجع رقم 61 - 22321-2016 Ref. No.  
<http://www.capmas.gov.eg>

## تقديم

تعتبر الأرقام القياسية لأسعار المستهلكين أحد أهم المؤشرات الإحصائية والاقتصادية وأكثرها ارتباطاً بحياة الأفراد اليومية بالإضافة إلي أثرها علي القرارات التي تتخذ في المجالات الاقتصادية.

وتصور الأرقام القياسية لأسعار المستهلكين التغير في مستويات الأسعار للسلع والخدمات في أسواق التجزئة كأحد المؤشرات الهامة لقياس التضخم، كما تمثل أحد الأدوات الضرورية المستخدمة في حساب الدخل القومي بالأسعار المثبتة وكذا قياس التغير في مستويات الأجور الحقيقية وهي الأجور الفعلية بعد تخليصها من أثر تغيرات الأسعار.

صدرت أول سلسلة للأرقام القياسية عام ١٩١٤ تحت اسم الأرقام القياسية لنفقة المعيشة باتخاذ السنة المالية ١٩١٣/١٩١٤ كسنة أساس عن مدينة القاهرة فقط ، وفي يناير ١٩٤٠ صدرت السلسلة الثانية تحت نفس الاسم باتخاذ سنة ١٩٣٩ كسنة أساس لمدينة القاهرة أيضاً ، وإعتباراً من يوليو عام ١٩٦٧ صدرت السلسلة الثالثة تحت اسم الأرقام القياسية لأسعار المستهلكين بإتخاذ السنة المالية ١٩٦٦/١٩٦٧ كسنة أساس لتغطي ١١ مدينة ، ٦ مناطق ريفية ، وإعتباراً من يوليو ١٩٨٨ صدرت السلسلة الرابعة باتخاذ السنة المالية ١٩٨٦/١٩٨٧ كسنة أساس لتغطي جميع محافظات الجمهورية ، وتوالت السلاسل الزمنية للأرقام القياسية لأسعار المستهلكين حتى السلسلة التاسعة التي صدرت إعتباراً من سبتمبر ٢٠١٠ باتخاذ شهر يناير ٢٠١٠ كفترة أساس.

والجهاز إذ يقدم هذه السلسلة الحديثة من الأرقام القياسية لأسعار المستهلكين ليرجو أن يسهم في تلبية الاحتياجات الإحصائية للباحثين والمخططين ومتخذي القرار .

والله ولي التوفيق .،،،،،

لواء / أبو بكر الجندي  
رئيس الجهاز المركزي

للتعبئة العامة والإحصاء

## **PREFACE**

The Consumer Price Index ( **CPI** ) is one of the most important statistical and economic indicators as it is related to the daily life of people as well as the decisions making processes and economic policies .

( **CPI** ) reflects the changes in the levels of prices of commodities and services at the retail market as one of important indicators of inflation. It is also considered an important tools used for GDP calculation with fixed prices, in addition to measure changes in real wages levels after eliminating price changes effect.

The first series of ( **CPI** ) was published in 1914 named household expenditure index using the fiscal year 1913/ 1914 as a base period and covering Cairo city only. At January 1940 the second series was published with the same name by using 1939 as a base period. The third series began at July 1967 named ( **CPI** ) by using the fiscal year 1966/1967 as a base period and covering 11 cities and 6 rural areas. The fourth series published at July 1988 by using the fiscal year 1986/1987 as a base period and covering all **Egypt** governorates. The series of (CPI) continued until the ninth series which published on September 2010 by using January 2010 as a base period.

**CAPMAS** hopes that the new series of the ( **CPI** ) will be helpfull researchers, planners and policy makers.

***ABOUBAKR M. ELGENDY***  
***CAPMAS, PRESIDENT .***

CONTENTS	رقم الصفحة Page No.	المحتويات
<b>Indicators</b>	1	مؤشرات
<b>Methodology</b>	5	منهجية الإحصائية
<b>Table (2)</b>		<u>جدول رقم (1)</u>
❖ CPI for main sections and groups: Urban and total Egypt	11	❖ الأرقام القياسية لأسعار المستهلكين والأوزان للأقسام والمجموعات الرئيسية: للحضر وإجمالي الجمهورية
<b>Table (2)</b>		<u>جدول رقم (2)</u>
❖ CPI for main sections and groups: Urban Regions	14	❖ الأرقام القياسية لأسعار المستهلكين للأقسام والمجموعات الرئيسية: للمناطق حضرية
<b>Table (3)</b>		<u>جدول رقم (3)</u>
❖ CPI for main sections and groups: for Rural Regions and Egypt	19	❖ الأرقام القياسية لأسعار المستهلكين للأقسام والمجموعات الرئيسية: للمناطق الريفية وريف الجمهورية
<b>Table (4)</b>		<u>جدول رقم (4)</u>
❖ CPI for selected items: Urban, Rural and total Egypt	22	❖ الأرقام القياسية لأسعار المستهلكين لبعض السلع المختارة: حضر وريف وإجمالي الجمهورية
<b>Table (5)</b>		<u>جدول رقم (5)</u>
❖ CPI for selected items: Urban Regions	24	❖ الأرقام القياسية لأسعار المستهلكين لبعض السلع المختارة: مناطق حضرية
<b>Table (6)</b>		<u>جدول رقم (6)</u>
❖ CPI for selected items: Rural Regions	27	❖ الأرقام القياسية لأسعار المستهلكين لبعض السلع المختارة: مناطق ريفية
<b>Annex:</b>		<u>ملاحق:</u>
<b>Ann.(1)</b>		<u>ملحق (1)</u>
❖ CPI series according to main Section Urban, Rural and total Egypt	30	❖ سلسلة زمنية للأرقام القياسية لأسعار المستهلكين حسب الأقسام الرئيسية حضر وريف وإجمالي الجمهورية
❖ Charts for all items and food & non- alcoholic beverages: Urban Egypt Rural Egypt Total Egypt	37	❖ رسوم بيانية للرقم القياسي العام والطعام والمشروبات: حضر الجمهورية ريف الجمهورية إجمالي الجمهورية
<b>Ann.(2)</b>		<u>ملحق (2)</u>
CPI series for all items and food& non – alcoholic beverages Section according to Regions	39	❖ سلسلة زمنية للرقم القياسي العام والطعام والمشروبات حسب المناطق

CONTENTS	رقم الصفحة Page No.	المحتويات
<u>Ann.(3)</u>  All items and percentage Change for CPI, Urban, Rural and total Egypt	43	<u>ملحق ( ٣ )</u>  الرقم القياسي العام ونسب التغير لأسعار المستهلكين حضر وريف وإجمالي الجمهورية
<u>Ann( 4 )</u>  CPI for calendar and fiscal years	47	<u>ملحق ( ٤ )</u>  الأرقام القياسية لأسعار المستهلكين لسنوات ميلادية ومالية
<u>Ann ( 5 )</u>  CPI and percentage change Quarterly for main section and groups, Urban Egypt	59	<u>ملحق ( ٥ )</u>  الأرقام القياسية لأسعار المستهلكين ونسب التغير الربع سنوية للأقسام والمجموعات الرئيسية حضر الجمهورية.
<u>Ann ( 6 )</u>  Inflation Rates Series For all Item Urban Egypt	61	<u>ملحق (٦)</u>  سلسلة معدلات التضخم للرقم العام حضر الجمهورية
<u>Ann ( 7 )</u>  Weights of major components of derived for all items and main section from income , expenditure and consumption survey 2008/2009 Urban, Rural and total Egypt.	63	<u>ملحق ( ٧ )</u>  الأوزان المستخدمة في التوزيع للأقسام والمجموعات الرئيسية من واقع بحث الدخل والإنفاق والإستهلاك ٢٠٠٩/٢٠٠٨.

## المؤشرات الرئيسية

### Main Indicators

All items and food & non-alcoholic beverages, and rates of change Sept. 2016 (January 2010 = 100)

الرقم العام و الطعام والمشروبات و نسب التغير سبتمبر ٢٠١٦  
(يناير ٢٠١٠ = ١٠٠)

#### Total Egypt

#### اجمالي الجمهورية

Indicators	الطعام والمشروبات Food & beverages	الرقم العام All Items	المؤشرات
Index Number	234.6	197.4	الرقم القياسي
Change (%) Aug. 2016	0.7	1.3	نسبة التغير عن شهر أغسطس ٢٠١٦
Change (%) Sept. 2015	15.3	14.6	نسبة التغير عن شهر سبتمبر ٢٠١٥
The inflation rate in the period Jan. – Sept. 2016 compared to the same period of previous year	15.7	12.7	معدل التضخم في الفترة من يناير – سبتمبر ٢٠١٦ عن نفس الفترة من العام السابق

#### Urban Egypt

#### حضر الجمهورية

Indicators	الطعام والمشروبات Food & beverages	الرقم العام All Items	المؤشرات
Index Number	232.6	192.5	الرقم القياسي
Change (%) Aug. 2016	0.7	1.2	نسبة التغير عن شهر أغسطس ٢٠١٦
Change (%) Sept. 2015	14.8	14.1	نسبة التغير عن شهر سبتمبر ٢٠١٥
The inflation rate in the period Jan. – Sept. 2016 compared to the same period of previous year	15.0	12.1	معدل التضخم في الفترة من يناير – سبتمبر ٢٠١٦ عن نفس الفترة من العام السابق

#### Rural Egypt

#### ريف الجمهورية

Indicators	الطعام والمشروبات Food & beverages	الرقم العام All Items	المؤشرات
Index Number	236.5	203.1	الرقم القياسي
Change (%) Aug. 2016	0.8	1.3	نسبة التغير عن شهر أغسطس ٢٠١٦
Change (%) Sept. 2015	15.8	15.3	نسبة التغير عن شهر سبتمبر ٢٠١٥
The inflation rate in the period Jan. – Sept. 2016 compared to the same period of previous year	16.3	13.4	معدل التضخم في الفترة من يناير – سبتمبر ٢٠١٦ عن نفس الفترة من العام السابق

المؤشرات التفصيلية  
Detailed Indicators

Indicators of Consumer Prices Indices  
for the month of Sept. 2016  
Basis (January 2010 = 100)

مؤشرات الأرقام القياسية لأسعار المستهلكين  
عن شهر سبتمبر ٢٠١٦  
بأساس (يناير ٢٠١٠ = ١٠٠)

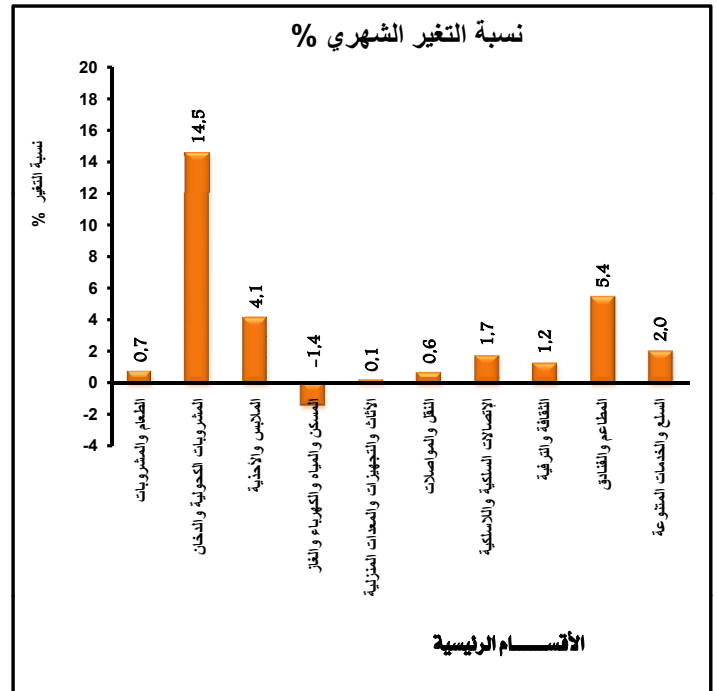
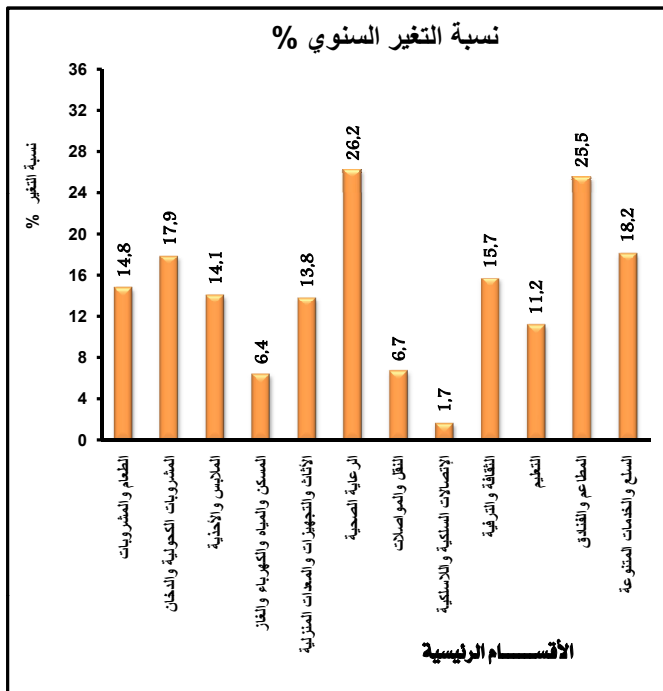
**FIRST: URBAN EGYPT**

أولاً: حضر الجمهورية

Total Egypt Consumer Prices Index for Sept. 2016 reached to 192.5 registered monthly increases 1.2% Compared with Aug. 2016 and annually Increases 14.1% Compared with Sept. 2015 and was variables sections as follows:

بلغ الرقم العام لشهر سبتمبر ٢٠١٦ لحضر الجمهورية ١٩٢,٥ مسجلاً بذلك ارتفاعاً قدره ١,٢٪ عن شهر أغسطس ٢٠١٦ كما سجل ارتفاعاً قدره ١٤,١٪ عن شهر سبتمبر ٢٠١٥ وكانت المتغيرات بالأقسام كالآتي :

No.	Sections	التغير السنوي % Annual Change %	التغير الشهري % Monthly Change %	الأقسام	م
1-	Food and non_alcoholic beverages	14,8	0,7	الطعام والمشروبات	١-
2-	Alcoholic_beverages.tobacco and_narcotics	17,9	14,5	المشروبات الكحولية والدخان	٢-
3-	Clothing and footwear	14,1	4,1	الملابس والأحذية	٣-
4-	Housing.water.electricity.gas and other fuels	6,4	-1,4	المسكن والمياه والكهرباء والغاز	٤-
5-	Furnishings.household equipment and routine maintenance of the house	13,8	0,1	الأثاث والتجهيزات والمعدات المنزلية	٥-
6-	Health	26,2	0,0	الرعاية الصحية	٦-
7-	Transport	6,7	0,6	النقل والمواصلات	٧-
8-	Communications	1,7	1,7	الإتصالات السلكية واللاسلكية	٨-
9-	Recreation and culture	15,7	1,2	الثقافة والترفيه	٩-
10-	Education	11,2	0,0	التعليم	١٠-
11-	Restaurants and Hotels	25,5	5,4	المطاعم والفنادق	١١-
12-	Miscellaneous goods and services	18,2	2,0	السلع والخدمات المتنوعة	١٢-





## المؤشرات التفصيلية Detailed Indicators

Indicators of Consumer Prices Indices  
for the month of Sept. 2016  
Basis (January 2010 = 100)

مؤشرات الأرقام القياسية لأسعار المستهلكين  
عن شهر سبتمبر ٢٠١٦  
بأساس (يناير ٢٠١٠ = ١٠٠)

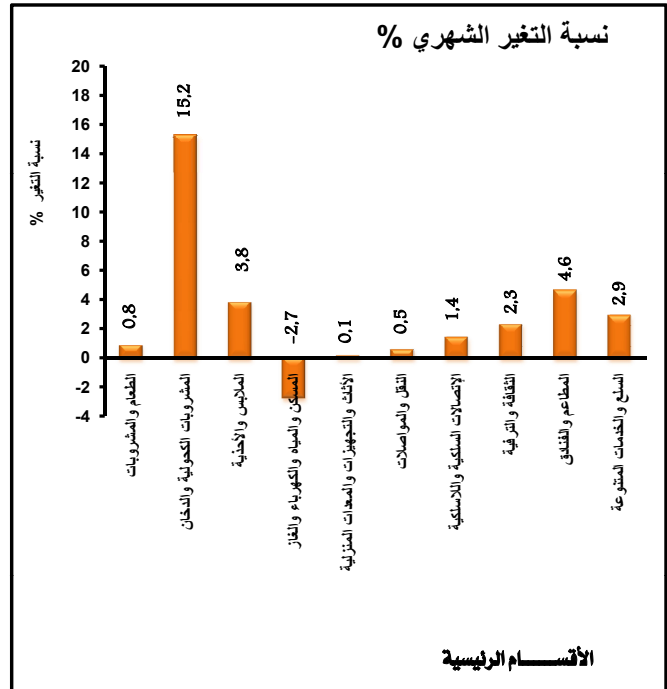
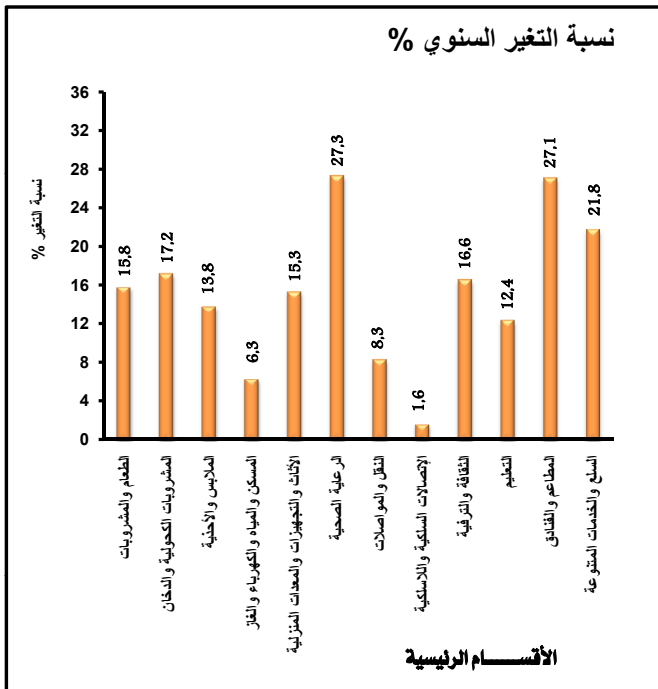
### Second: RURAL EGYPT

### ثانياً: ريف الجمهورية

Total Egypt Consumer Prices Index for Sept. 2016 reached to 203.1 registered monthly increases 1.3% Compared with Aug. 2016 and annually Increases 15.3% Compared with Sept. 2015 and was variables sections as follows:

بلغ الرقم العام لشهر سبتمبر ٢٠١٦ لريف الجمهورية ٢٠٣,١ مسجلاً بذلك ارتفاعاً قدره ١,٣٪ عن شهر أغسطس ٢٠١٦ كما سجل ارتفاعاً قدره ١٥,٣٪ عن شهر سبتمبر ٢٠١٥ وكانت المتغيرات بالأقسام كالتالي :

No.	Sections	التغير السنوي % Annual Change %	التغير الشهري % Monthly Change %	الأقسام	م
1-	Food and non.alcoholic beverages	15,8	0,8	الطعام والمشروبات	١-
2-	Alcoholic_beverages.tobacco and_narcotics	17,2	15,2	المشروبات الكحولية والدخان	٢-
3-	Clothing and footwear	13,8	3,8	الملابس والأحذية	٣-
4-	Housing.water.electricity.gas and other fuels	6,3	-2,7	المسكن والمياه والكهرباء والغاز	٤-
5-	Furnishings.household equipment and routine maintenance of the house	15,3	0,1	الأثاث والتجهيزات والمعدات المنزلية	٥-
6-	Health	27,3	0,0	الرعاية الصحية	٦-
7-	Transport	8,3	0,5	النقل والمواصلات	٧-
8-	Communications	1,6	1,4	الاتصالات السلكية واللاسلكية	٨-
9-	Recreation and culture	16,6	2,3	الثقافة والترفيه	٩-
10-	Education	12,4	0,0	التعليم	١٠-
11-	Restaurants and Hotels	27,1	4,6	المطاعم والفنادق	١١-
12-	Miscellaneous goods and services	21,8	2,9	السلع والخدمات المتنوعة	١٢-



المؤشرات التفصيلية  
Detailed Indicators

Indicators of Consumer Prices Indices  
for the month of Sept. 2016  
Basis (January 2010 = 100)

مؤشرات الأرقام القياسية لأسعار المستهلكين  
عن شهر سبتمبر ٢٠١٦  
بأساس (يناير ٢٠١٠ = ١٠٠)

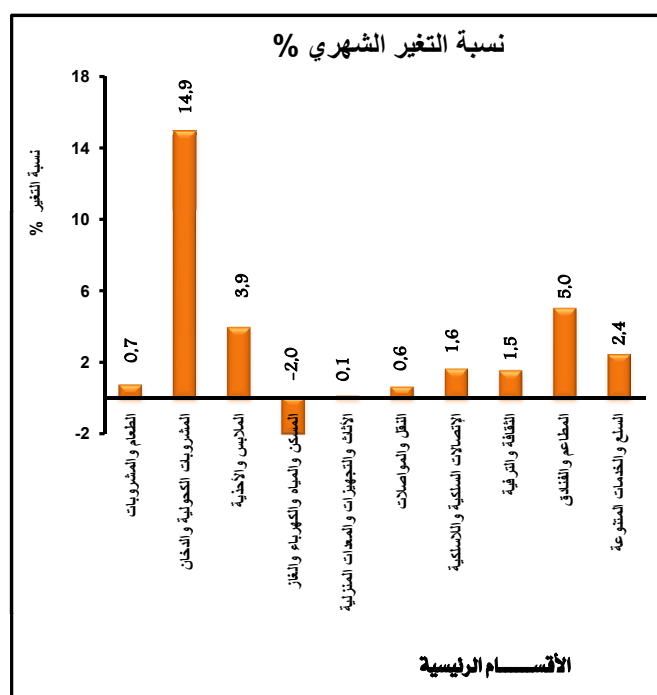
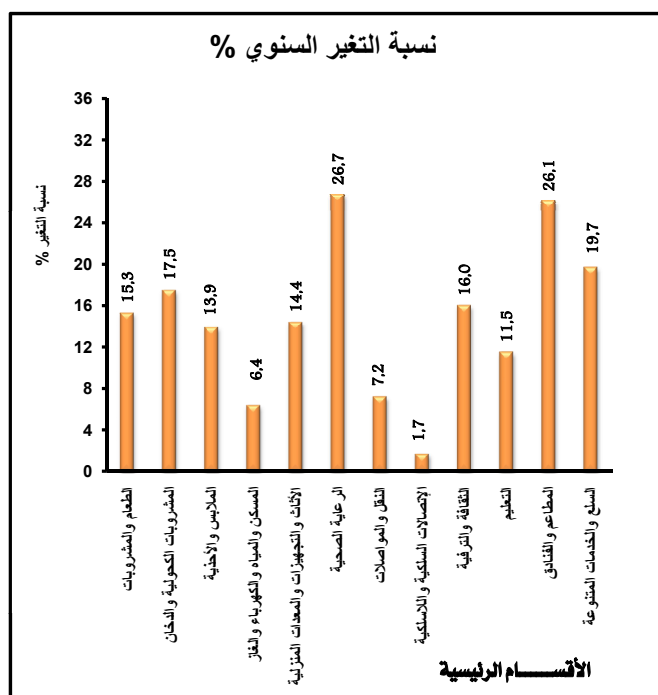
Third: Total EGYPT

ثالثاً: اجمالي الجمهورية

Total Egypt Consumer Prices Index for Sept. 2016 reached to 197.4 registered monthly increases 1.3% Compared with Aug. 2016 and annually Increases 14.6% Compared with Sept. 2015 and was variables sections as follows:

بلغ الرقم العام لشهر سبتمبر ٢٠١٦ لاجمالي الجمهورية ١٩٧,٤ مسجلاً بذلك ارتفاعاً قدره ١,٣٪ عن شهر أغسطس ٢٠١٦ كما سجل ارتفاعاً قدره ١٤,٦٪ عن شهر سبتمبر ٢٠١٥ وكانت المتغيرات بالأقسام كالتالي :

No.	Sections	التغير السنوي % Annual Change %	التغير الشهري % Monthly Change %	الأقسام	م
1-	Food and non_alcoholic beverages	15,3	0,7	الطعام والمشروبات	١-
2-	Alcoholic_beverages.tobacco and_narcotics	17,5	14,9	المشروبات الكحولية والدخان	٢-
3-	Clothing and footwear	13,9	3,9	الملابس والأحذية	٣-
4-	Housing.water.electricity.gas and other fuels	6,4	-2,0	المسكن والمياه والكهرباء والغاز	٤-
5-	Furnishings.household equipment and routine maintenance of the house	14,4	0,1	الأثاث والتجهيزات والمعدات المنزلية	٥-
6-	Health	26,7	0,0	الرعاية الصحية	٦-
7-	Transport	7,2	0,6	النقل والمواصلات	٧-
8-	Communications	1,7	1,6	الاتصالات السلكية واللاسلكية	٨-
9-	Recreation and culture	16,0	1,5	الثقافة والترفيه	٩-
10-	Education	11,5	0,0	التعليم	١٠-
11-	Restaurants and Hotels	26,1	5,0	المطاعم والفنادق	١١-
12-	Miscellaneous goods and services	19,7	2,4	السلع والخدمات المتنوعة	١٢-



## Methodology:

**Main characteristics for the new series of Consumer Price Index ( CPI ).**

### 1- Prelude :

What is the Consumer Price Index? CPI is the measure of the average change over time in the prices of consumption items - goods and services - that people buy for the every day life.

CAPMAS releases the 9<sup>th</sup> series of consumer price index (CPI ) starting from August 2010.

### 2- Scope:

CAPMAS produces indices for eight geographic areas, which are :

- Cairo
- Alexandria
- Urban Lower Egypt
- Urban Upper Egypt
- Canal cities
- Frontier gov.
- Rural Lower Egypt
- Rural Upper Egypt.

In addition, CAPMAS produces aggregate indices for all Urban, all Rural, and all Egypt.

### 3- Periodicity:

#### (a) Periodicity of price Collection:

- Food, industrial commodities and services prices are collected monthly for urban and rural areas from the 1<sup>st</sup> to the 28<sup>th</sup> of each month. The No of outlets is (10085) for urban and (4337) for rural areas.
- For commodity groups characterized by rapid price fluctuations, the prices are collected weekly; examples of such groups are (vegetables, fruits, fresh meat, poultry, fresh fish, birds, eggs).

#### (b) Publishing periodicity:

The Bulletin is released monthly on the tenth day of each month following the reference month.

الخصائص الأساسية لسلسلة الأرقام القياسية لأسعار المستهلكين.

### ١- تمهيد:

ما هو الرقم القياسي لأسعار المستهلكين؟ هو مقياس لمتوسط التغير الذي يطرأ بمرور الوقت على أسعار البنود الاستهلاكية- أي السلع والخدمات التي تشتري لأغراض الحياة اليومية. يصدر الجهاز المركزي للتعبة العامة والإحصاء السلسلة التاسعة للأرقام القياسية لأسعار المستهلكين اعتباراً من بيانات شهر أغسطس ٢٠١٠.

### ٢- النطاق الجغرافي :

يصدر الجهاز المركزي للتعبة العامة والإحصاء الرقم القياسي لثمانية مناطق جغرافية وتشمل:  
- القاهرة  
- الإسكندرية  
- حضر وجه بحري  
- حضر وجه قبلي  
- مدن القناة  
- محافظات الحدود  
- ريف وجه بحري  
- ريف وجه قبلي  
و يصدر الرقم القياسي لكل من الحضر والريف وإجمالي الجمهورية.

### ٣- الدورية:

#### أ- دورية جمع الأسعار :

- تجمع أسعار السلع الغذائية والصناعية والخدمات شهرياً من المناطق الحضرية والريفية خلال الفترة من يوم ١ إلى يوم ٢٨ من كل شهر وعدد مصادرها (١٠٠٨٥) للحضر، (٤٣٣٧) للريف .  
- يتم جمع أسعار بعض المجموعات السلعية ذات التغير المستمر في السعر أسبوعياً وتتمثل هذه المجموعات في ( الخضروات - الفاكهة - اللحوم الحمراء الطازجة - الدواجن - الاسماك الطازجة - الطيور - البيض).

#### ب- دورية إصدار النشرة:

تصدر النشرة شهرياً في اليوم العاشر من الشهر التالي لشهر البيان.

#### ٤- فترة الأساس :

اتخذت أسعار شهر يناير ٢٠١٠ كشهر أساس لبداية السلسلة الجديدة.

#### 4- Index base period

Prices of January 2010 are used as base period for the new CPI series.

#### 5- Linking CPI Series

-The CPI series compilation for the months from January 2010 to July 2010 have used the weights of the Household, Income, Expenditure and Consumption survey ( HIEC ) for the year 2008/2009 and the prices of January 2010 as a base month.

-Compiling a CPI series from December 2009 to August 2009 using the same base period, but moving backwards.

-So there are two CPI series for the fiscal year beginning from July 2009 to June 2010 using two different base periods (January 2007 and January 2010).

-The first series is based on a basket of goods and services and weights derived from the (2004/2005) HIEC survey according to the updated prices, While the second series is based on a basket of new goods and services, and weights derived from the (2008/2009) HIEC survey.

#### 6- Classification:

The CPI is published according to The International Classification of individual Consumption by Purpose (COICOP-HBS 2003), which is included in the National Accounts System (SNA, 1993). COICOP is a recommended classification by many international organizations as the International Labor Force organization (ILO) and International Monetary Fund (IMF). COICOP is also used in the International Comparison Program (ICP).

#### ٥- ربط السلسلة الزمنية :

- تم تركيب الأرقام القياسية لأسعار المستهلكين للشهور من يناير ٢٠١٠ إلى يولييه ٢٠١٠ باستخدام أوزان بحث الدخل والإنفاق والاستهلاك لعام ٢٠٠٩/٢٠٠٨ وأسعار شهر يناير ٢٠١٠ كشهر أساس.

- تم تركيب الأرقام القياسية لأسعار المستهلكين للشهور من ديسمبر ٢٠٠٩ إلى أغسطس ٢٠٠٩ باستخدام نفس فترة الأساس بالرجوع عكسياً.

- بذلك تتوافر سلسلتين من الأرقام القياسية لأسعار المستهلكين للسنة المالية التي تبدأ من يوليو ٢٠٠٩ إلى يونيه ٢٠١٠ بأساسين مختلفين (أساس سابق يناير ٢٠٠٧، وأساس حالي يناير ٢٠١٠).

- وتعتمد السلسلة الأولى على سلة السلع والخدمات والأوزان المستخرجة من بحث الدخل والإنفاق والإستهلاك ٢٠٠٥/٢٠٠٤ المحدثة سعرياً.. بينما تعتمد السلسلة الثانية على سلة حديثة للسلع والخدمات باستخدام الأوزان المستخرجة من بحث الدخل والإنفاق والإستهلاك ٢٠٠٩/٢٠٠٨.

#### ٦- الأقسام والمجموعات المكونة للأرقام القياسية

##### لأسعار المستهلكين :

تصدر الأرقام القياسية وفقاً لأحدث التقسيمات المعمول بها دولياً وهو تصنيف الإستهلاك الفردي حسب الغرض (COICOP-HBS 2003) والواردة بنظام الحسابات القومية الصادر عام ١٩٩٣ بعد تطويعها لواقع المجتمع المصري أخذاً في الاعتبار جميع الدراسات الدولية الصادرة في هذا الشأن عن منظمة العمل الدولية، وصندوق النقد الدولي، وتصنيفات السلع والخدمات المستخدمة في برنامج المقارنات الدولية والذي تشارك فيه مصر ضمن مجموعتي الدول الإفريقية والآسيوية.

وتصدر الأرقام القياسية مقسمة إلى (١٢) قسماً رئيسياً، (٤٣) مجموعة رئيسية، (٩٧)

**CPI is published in (12) divisions, (43) main groups, (97) class, (174) sub- class, (479) micro class.**

### 7- Weighting System:

- The weights were derived from the (2008/2009) HIEC survey. The weight of the commodity item is the ratio of the commodity expenditure to the total of all consumption expenditure.
- Weights have been calculated at the level of divisions, Groups, class, sub class and micro class.
- Given the short time period between the (2008/2009) HIEC survey and the base index period in (January 2010), the survey weights have not been updated.

### 8- Computation of the Index:

The CPI compiled on two steps:

- a- The Jevons index formula (a non weighted geometric mean) is used to calculate the basic index for the(479) micro class items as follows:

$$I_{a,i}^t = I_{a,i}^{t-1} \left( \prod_{k=1}^{k_{a,i}} \left( \frac{P_k^t}{P_k^{t-1}} \right)^{\frac{1}{k_{a,i}}} \right)$$

**Where:**

- $I_{a,i}^{t-1}$  :The previous index for category items (i) in area (a).
- $k_{a,i}$  : The number of commodities in category items (i) in area (a).  
a=1,2,...,8 ; i=1,2, ... , 479
- $P_k^t$  : Price of available commodity or service in category item (i) in the current month(t).
- b- The formula for the calculation of the CPI is short- term basis, thus each current month's price is compared to the previous month's price. The formula is as follows:

مجموعة فرعية، (١٧٤) مجموعة جزئية،  
(٤٧٩) مجموعة سلعية وخدمية أكثر تفصيلاً.

٧ - الأوزان المستخدمة في تركيب الرقم القياسي :

- استخرجت الأوزان المستخدمة في تركيب الرقم القياسي لأسعار المستهلكين من نتائج بحث الدخل والإنفاق والاستهلاك لعام ٢٠٠٨/٢٠٠٩ حيث أعطى لكل مفردة سلعية علي مستوي المناطق الجغرافية وزن يساوي نسبة المنفق علي هذه السلعة إلي إجمالي الإنفاق الاستهلاكي للجمهورية.
- يتم حساب الأوزان علي مستوي الأقسام والمجموعات الرئيسية والمجموعات الفرعية والمجموعات الجزئية والمجموعات السلعية والخدمية الأكثر تفصيلاً.
- نظراً لقصر الفترة الزمنية بين بحث الدخل والإنفاق والإستهلاك ٢٠٠٨/٢٠٠٩ وفترة الأساس يناير ٢٠١٠ لم تستخدم المعادلة الرياضية الخاصة بتحديث الأوزان بين الفترتين.

٨- تركيب الرقم القياسي :

يتم تركيب الرقم القياسي لأسعار المستهلكين على مرحلتين:

أ- يتم استخدام صيغة Jevons لحساب الرقم القياسي البسيط (غير المرجح) للمجموعات السلعية والخدمية الأكثر تفصيلاً وعددها (٤٧٩) وذلك كالآتي:

**حيث:**

- $I_{a,i}^{t-1}$  : الرقم القياسي السابق للمجموعة السلعية (i) بالمنطقة (a).
- $k_{a,i}$  : عدد السلع في المجموعة السلعية (i) بالمنطقة (a).  
a=1,2,...,8 ; i=1,2, ... , 479
- $P_k^t$  : سعر السلعة أو الخدمة في المجموعة السلعية (i) في الشهر الحالي (t).
- ب- استخدمت صيغة لاسبير المعدلة لإظهار الفروق في أسعار الشهر الحالي مقارناً بالشهر السابق وذلك كالآتي:

$$I_{Egypt}^t = \sum_{a=1}^8 \sum_{i=1}^{479} S_{a,i}^{t-1} \left[ \frac{I_{a,i}^t}{I_{a,i}^{t-1}} \right]$$

**Where:**

**حيث:**

$$S_{a,i}^{t-1} = S_{a,i}^0 \times \frac{I_{a,i}^1}{I_{a,i}^0} \times \frac{I_{a,i}^2}{I_{a,i}^1} \times \frac{I_{a,i}^3}{I_{a,i}^2} \times \dots \times \frac{I_{a,i}^{t-1}}{I_{a,i}^{t-2}} = S_{a,i}^0 \times \left( \frac{I_{a,i}^{t-1}}{I_{a,i}^0} \right)$$

**And:**

**و:**

$S_{a,i}^0$ : The relative weights for category items (i) in area (a) for the weight reference period. (i) الوزن النسبي للمجموعة السلعية (a) بالمنطقة (a) في الفترة المرجعية.

$$S_{a,i}^0 = \frac{e_{a,i}^0}{\sum_{a=1}^8 \sum_{i=1}^{479} (e_{a,i}^0)}$$

**Where:**

**حيث:**

$e_{a,i}^0$ : Is the weight as generated from the (2008/2009) HIEC survey.

$e_{a,i}^0$ : الوزن المستخرج من بحث الدخل والإنفاق والإستهلاك ٢٠٠٩/٢٠٠٨

$$I_{a,i}^0 = 100$$

## 9- Replacement:

## ٩- الإحلال:

### a. Seasonal Items:

### أ- السلع الموسمية:

If a product disappeared temporarily (meaning it will not be available for pricing again), its price will be imputed using the short-term relative price change of a similar item. Due to the need for having indices for those products to enable international comparison. This is done by using the following formula:

السلع الموسمية التي تختفي من الاسواق في بعض شهور السنة ، يتم تقدير أسعارها خلال فترة إختفائها وكان من الضروري العمل علي إظهار رقم قياسي لها وذلك لإمكانية إجراء المقارنات الدولية ، وقد استخدمت المعادلة: الرياضة الآتية

$$P_{a,x}^t = P_{a,x}^{t-1} \left( \prod_{\substack{k=1 \\ k \neq x}}^{k_{a,i}} \frac{P_k^t}{P_k^{t-1}} \right)^{\frac{1}{k_{a,i}}}$$

**Where:**

**حيث:**

$P_{a,x}^t$  : Price of missing commodity(x) in category items (i) in area (a) in current month (t).  
 : سعر السلعة المخبئية (x) في المجموعة السلعية (i) في المنطقة (a) في الشهر الحالي (t).

**b. Permanent items:**

**ب- السلع الدائمة:**

In response to economic change and varying consumption pattern, some commodities may disappear permanently from the market. In such situation, if the commodity disappeared for two consecutive months, other similar commodity will be included if there prices are available for two consecutive months.

نظراً للتغيرات الإقتصادية وتغير النمط الإستهلاكي فإنه يمكن إحلال سلع جديدة محل سلع أخرى في مكونات سلة السلع بمجرد أن يتوافر سعران متتاليين لبند بديل يمكن إستخدام هذا البند بدلاً من البند الذي إختفي من الأسواق لشهرين متتاليين.

**١٠- إتاحة البيانات:**

**10 - Data availability:**

ورقي - CD - الموقع الإلكتروني

Paper - CD - website

الأرقام القياسية والأوزان  
للأقسام والمجموعات الرئيسية  
حضر و إجمالي الجمهورية

**CPI and weights  
for sections and main groups  
Urban and Total Egypt**

Sept. 2016 - سبتمبر ٢٠١٦



SECTIONS / GROUPS FOR COMMDITIES AND SERVICES	Total Egypt اجمالى الجمهورية				Urban Egypt حضر الجمهورية				الاقسام والمجموعات الرئيسية للسلع والخدمات
	نسبة التغير % عن		الرقم القياسى	الاوزان	نسبة التغير % عن		الرقم القياسى	الاوزان	
	Change%		Index	weights	Change%		Index	weights	
	9 / 2015	8 / 2016	9 / 2016	9 / 2016	9 / 2015	8 / 2016	9 / 2016	9 / 2016	
<b>All Items</b>	<b>14.6</b>	<b>1.3</b>	<b>197.4</b>	<b>10000.000</b>	<b>14.1</b>	<b>1.2</b>	<b>192.5</b>	<b>5435.650</b>	<b>الرقم العام</b>
<b>FOOD AND NON-ALCOHOLIC BEVERAGES</b>	<b>15.3</b>	<b>0.7</b>	<b>234.6</b>	<b>4421.300</b>	<b>14.8</b>	<b>0.7</b>	<b>232.6</b>	<b>2169.664</b>	<b>الطعام والمشروبات</b>
Food	15.2	0.7	237.3	4281.330	14.7	0.6	235.5	2094.090	الطعام
Bread and cereals	23.4	-4.0	206.1	706.107	20.8	-4.7	193.7	289.081	الحبوب والخبز
Meat	11.9	1.8	228.1	1183.169	12.4	1.7	230.8	576.042	اللحوم والدواجن
Fish and seafood	8.1	-0.9	198.5	245.545	8.5	-0.9	198.2	157.406	الأسماك والماكولات البحرية
Milk, cheese and eggs	6.0	3.1	204.4	576.255	7.0	3.1	196.8	318.881	الالبان والجبن والبيض
Oils and fats	20.1	5.3	171.5	385.369	21.4	5.4	172.7	179.176	الزيوت والدهون
Fruit	20.0	2.1	206.8	288.471	19.2	2.1	204.4	151.626	الفاكهة
Vegetables	18.0	-0.4	422.6	630.313	17.3	-0.8	438.9	290.579	الخضروات
Suger ,jam,honey,chocolate and confectionery	19.1	5.5	154.2	200.155	19.5	5.7	155.0	96.589	السكر والأغذية السكرية
Other Food products	13.2	0.7	170.8	65.947	12.9	0.7	169.4	34.708	منتجات غذائية أخرى
Non-Alcoholic Beverages	19.4	2.9	151.7	139.970	18.2	2.9	151.8	75.574	المشروبات
Coffee,tea and cocoa	28.4	3.9	161.6	95.055	29.2	4.3	164.6	46.825	البن والشاي والكافو
Mineral waters,soft drinks,fruit and vegetable juices	0.7	0.4	130.5	44.916	0.6	0.3	131.1	28.749	المياه المعدنية والغازية والعصائر الطبيعية
<b>ALCOHOLIC BEVERAGES,TOBACCO AND NARCOTICS</b>	<b>17.5</b>	<b>14.9</b>	<b>373.6</b>	<b>244.972</b>	<b>17.9</b>	<b>14.5</b>	<b>370.8</b>	<b>119.020</b>	<b>المشروبات الكحولية والدخان</b>
ALCOHOLIC BEVERAGES	0.0	0.0	120.1	0.170	0.0	0.0	120.2	0.157	المشروبات الكحولية
Tobacco	17.5	14.9	373.8	244.802	17.9	14.5	371.2	118.862	الدخان
<b>CLOTHING AND FOOTWEAR</b>	<b>13.9</b>	<b>3.9</b>	<b>144.6</b>	<b>580.724</b>	<b>14.1</b>	<b>4.1</b>	<b>142.0</b>	<b>293.913</b>	<b>الملابس والأحذية</b>
Clothing	9.9	1.5	138.0	468.130	10.4	1.7	136.2	236.304	الملابس
Clothing materials	6.2	0.0	130.8	34.077	5.4	0.0	125.6	7.963	الأقمشة
Garments	9.9	1.8	137.4	391.398	9.5	2.0	134.0	209.264	الملابس الجاهزة
Other clothes and accessories	0.0	0.0	104.3	18.588	0.0	0.0	103.3	7.899	الملابس الأخرى ومستلزماتها
Cleaning,repair and hire of clothing	19.1	0.0	184.8	24.068	30.4	0.0	207.7	11.179	التنظيف والإصلاح وتأجير الملابس
Footwear	29.8	13.1	171.8	112.594	28.9	13.1	165.9	57.608	الأحذية
Shoes and other Footwear	30.2	13.6	171.7	109.072	29.3	13.5	165.8	55.990	الأحذية
Repair and hire of Footwear	18.0	0.0	174.0	3.522	17.4	0.0	172.3	1.618	إصلاح الأحذية
<b>HOUSING,WATER,ELECTRICITY,GAS AND OTHER FUELS</b>	<b>6.4</b>	<b>-2.0</b>	<b>137.6</b>	<b>1769.526</b>	<b>6.4</b>	<b>-1.4</b>	<b>136.8</b>	<b>998.582</b>	<b>المسكن والمياه والكهرباء والغاز و الوقود</b>
Actual rentals for housing	0.0	0.0	105.2	139.608	0.0	0.0	105.7	122.155	الإيجار الفعلى للمسكن
Imputed rentals for housing	0.0	0.0	108.1	1201.071	0.0	0.0	108.1	636.508	الإيجار المحتسب للمسكن
Maintenance and repair of the dwelling	3.1	0.0	154.7	76.382	3.0	0.0	155.4	51.978	صيانة وإصلاح المسكن
Water supply and miscellaneous services relating to the dwelling	21.2	0.0	193.5	103.439	23.1	0.0	197.3	55.641	المياه والخدمات المتنوعة المتعلقة بالمسكن
Electricity, gas and other fuels	19.1	-6.9	269.6	249.027	19.9	-5.2	270.6	132.300	الكهرباء والغاز ومواد الوقود الأخرى

SECTIONS / GROUPS FOR COMMODITIES AND SERVICES	Total Egypt اجمالى الجمهورية				Urban Egypt حضر الجمهورية				الاقسام والمجموعات الرئيسية للسلع والخدمات
	نسبة التغير % عن		الرقم القياسى	الاوزان	نسبة التغير % عن		الرقم القياسى	الاوزان	
	Change%	Index	weights	Change%	Index	weights			
	9 / 2015	8 / 2016	9 / 2016	9 / 2016	9 / 2015	8 / 2016	9 / 2016	9 / 2016	
<b>FURNISHINGS,HOUSEHOLD EQUIPMENT AND ROUTINE MAINTENANCE OF THE HOUSE</b>	<b>14.4</b>	<b>0.1</b>	<b>160.8</b>	<b>364.501</b>	<b>13.8</b>	<b>0.1</b>	<b>162.1</b>	<b>204.890</b>	<b>الأثاث والتجهيزات والمعدات المنزلية والصيانة</b>
Furniture, furnishings, carpets and other floor coverings	8.0	0.0	162.9	28.383	7.9	0.0	162.7	17.449	الأثاث والتجهيزات والسجاد وأغطية الأرضيات الأخرى
Household Textiles	1.8	0.0	164.0	41.808	1.8	0.0	165.5	17.821	المفروشات المنزلية
Household appliances	19.5	0.9	157.9	44.453	20.1	0.8	158.8	24.808	الأجهزة المنزلية
Glassware, tableware and household utensils	20.2	0.0	160.7	20.415	19.3	0.0	158.3	8.927	الأدوات الزجاجية وأدوات المائدة والأدوات المنزلية
Tools and equipment for house and garden	11.4	0.0	131.2	12.993	9.3	0.0	129.1	5.759	ادوات ومعدات المنازل والحدائق
Goods and services for routine household maintenance	16.8	0.0	162.2	216.449	15.2	0.0	163.8	130.126	السلع والخدمات المستخدمة فى صيانة المنزل
<b>HEALTH</b>	<b>26.7</b>	<b>0.0</b>	<b>178.0</b>	<b>587.748</b>	<b>26.2</b>	<b>0.0</b>	<b>172.5</b>	<b>343.992</b>	<b>الرعاية الصحية</b>
Medical products, appliances and equipment	32.2	0.0	171.3	352.148	32.1	0.0	170.8	211.814	المنتجات والأجهزة والمعدات الطبية
Out-patient services	22.7	0.0	197.7	128.356	20.2	0.0	180.5	73.155	خدمات مرضى العيادات الخارجية
Hospital services	16.3	0.0	176.6	107.243	15.3	0.0	168.6	59.023	خدمات المستشفيات
<b>TRANSPORT</b>	<b>7.2</b>	<b>0.6</b>	<b>149.6</b>	<b>462.013</b>	<b>6.7</b>	<b>0.6</b>	<b>149.0</b>	<b>308.939</b>	<b>النقل والمواصلات</b>
Purchase of vehicles	31.9	3.5	166.4	69.676	31.3	3.5	153.5	51.604	شراء المركبات
Operation of personal transport equipment	1.4	0.0	151.8	107.436	1.3	0.0	151.9	90.424	المنفوق على النقل الخاص
Transport services	4.1	0.0	144.6	284.901	3.6	0.0	146.1	166.912	خدمات النقل
<b>COMMUNICATIONS</b>	<b>1.7</b>	<b>1.6</b>	<b>99.0</b>	<b>258.044</b>	<b>1.7</b>	<b>1.7</b>	<b>98.5</b>	<b>169.389</b>	<b>الإتصالات السلكية واللاسلكية</b>
Postal services	0.0	0.0	106.8	0.087	0.0	0.0	106.1	0.045	خدمات البريد
Telephone and telefax services	4.8	0.0	79.7	7.127	3.6	0.0	77.5	4.366	معدات خدمات الهاتف والفاكس
Telephone and fax service	1.6	1.6	99.6	250.830	1.7	1.7	99.1	164.978	خدمات الهاتف والفاكس
<b>RECREATION AND CULTURE</b>	<b>16.0</b>	<b>1.5</b>	<b>199.6</b>	<b>201.929</b>	<b>15.7</b>	<b>1.2</b>	<b>204.8</b>	<b>132.262</b>	<b>الثقافة والترفيه</b>
Audio,visual,photographic, information processing equipment	4.0	0.0	101.9	27.103	5.7	0.0	105.5	14.825	معدات الصوت والصورة ومعدات التصوير وتجهيز المعلومات
Other recreational items and equipment, gardens and pets	11.9	0.0	119.5	7.136	11.7	0.0	119.9	3.274	الأصناف والمعدات الترفيهية الأخرى ومتعلقاتها
Recreational items and equipment	1.4	0.0	113.5	31.692	1.3	0.0	113.9	21.468	الخدمات الترفيهية
Newspapers, books and stationery	18.4	6.4	187.6	54.279	16.6	5.7	183.4	31.928	الصحف والكتب والأدوات الكتابية
Package holidays	19.4	0.0	280.3	81.719	19.0	0.0	276.9	60.766	الرحلات السياحية المنظمة
<b>EDUCATION</b>	<b>11.5</b>	<b>0.0</b>	<b>218.4</b>	<b>350.998</b>	<b>11.2</b>	<b>0.0</b>	<b>219.0</b>	<b>251.805</b>	<b>التعليم</b>
Pre- primary and primary education	10.7	0.0	220.0	187.134	10.1	0.0	221.3	128.735	التعليم قبل الابتدائي والتعليم الأساسي
Secondary education	14.5	0.0	239.6	79.347	14.6	0.0	241.8	54.357	التعليم الثانوي العام والفنى
Post-Secondary Non- Tertiary education	0.0	0.0	123.4	6.739	0.0	0.0	123.5	5.170	التعليم بعد الثانوي والفنى
Tertiary education	11.1	0.0	201.8	76.999	11.0	0.0	203.0	62.896	التعليم العالى
Unspecified level of education	7.9	0.0	160.4	0.779	7.9	0.0	160.2	0.647	التعليم غير محدد المستوى
<b>RESTAURANTS AND HOTELS</b>	<b>26.1</b>	<b>5.0</b>	<b>231.6</b>	<b>415.107</b>	<b>25.5</b>	<b>5.4</b>	<b>228.2</b>	<b>240.625</b>	<b>المطاعم والفنادق</b>
Catering services	26.4	5.1	232.6	409.662	25.6	5.4	229.1	237.890	الوجبات الجاهزة
Accommodation services	5.7	0.0	156.6	5.445	4.9	0.0	151.9	2.735	خدمات الفنادق
<b>MISCELLANEOUS GOODS AND SERVICES</b>	<b>19.7</b>	<b>2.4</b>	<b>134.9</b>	<b>343.139</b>	<b>18.2</b>	<b>2.0</b>	<b>132.4</b>	<b>202.570</b>	<b>السلع والخدمات المتنوعة</b>
Personal care	18.3	0.0	138.0	204.456	17.1	0.0	135.2	121.953	العناية الشخصية
Personal effects	58.2	15.6	194.8	41.022	55.5	13.4	191.5	23.419	أمتعة شخصية
Insurance	0.0	0.0	100.0	53.015	0.0	0.0	100.0	35.455	التأمين
Other services	6.7	0.0	107.2	44.647	5.0	0.0	105.4	21.743	خدمات أخرى غير مصنفة في مكان آخر

الأرقام القياسية  
للأقسام والمجموعات الرئيسية  
للمناطق الحضرية

**CPI**  
**for sections and main groups**  
**Urban Regions**

Sept. 2016 - سبتمبر ٢٠١٦

SECTIONS / GROUPS FOR COMMODITIES AND SERVICES	Lower Egypt حضر بحرى			Alexandria الاسكندرية			Cairo القاهرة			الاقسام والمجموعات الرئيسية للسلع والخدمات
	نسبة التغير % عن		الرقم القياسى	نسبة التغير % عن		الرقم القياسى	نسبة التغير % عن		الرقم القياسى	
	Change%	Index	9 / 2016	Change%	Index	9 / 2016	Change%	Index		
	9 / 2015	8 / 2016	9 / 2016	9 / 2015	8 / 2016	9 / 2016	9 / 2015	8 / 2016	9 / 2016	
<b>All Items</b>	<b>15.1</b>	<b>0.9</b>	<b>198.7</b>	<b>13.6</b>	<b>1.3</b>	<b>190.7</b>	<b>13.5</b>	<b>1.4</b>	<b>186.7</b>	<b>الرقم العام</b>
<b>FOOD AND NON-ALCOHOLIC BEVERAGES</b>	<b>16.4</b>	<b>0.1</b>	<b>245.3</b>	<b>14.1</b>	<b>0.7</b>	<b>227.4</b>	<b>13.7</b>	<b>1.0</b>	<b>221.9</b>	<b>الطعام والمشروبات</b>
Food	16.4	0.0	248.2	14.0	0.6	229.7	13.7	0.9	224.8	الطعام
Bread and cereals	29.5	-5.6	238.3	18.5	-5.0	181.7	14.9	-3.8	171.1	الخبز والحبوب
Meat	12.7	1.6	231.9	13.6	1.3	224.1	11.9	1.7	230.1	اللحوم والدواجن
Fish and seafood	8.3	-1.1	191.5	7.3	-1.1	193.3	8.1	-0.7	190.0	الاسماك والماكولات البحرية
Milk, cheese and eggs	6.4	3.0	207.0	7.3	3.1	188.2	7.4	3.2	188.2	الالبان والجبن والبيض
Oils and fats	23.6	5.6	174.8	20.4	5.2	171.9	20.9	5.2	174.0	الزيوت والدهون
Fruit	19.8	2.1	202.3	18.5	1.8	223.5	16.3	2.1	191.6	الفاكهة
Vegetables	17.7	-1.2	458.0	16.0	-0.9	449.2	17.5	-0.8	425.2	الخضروات
Suger ,jam,honey,chocolate and confectionery	17.2	4.9	154.7	22.8	6.4	155.3	17.7	5.3	151.4	السكر والأغذية السكرية
Other Food products	12.4	0.7	171.3	13.5	0.8	169.0	13.3	0.7	169.8	منتجات غذائية أخرى
Non-Alcoholic Beverages	18.7	2.8	153.0	19.6	3.4	155.5	16.2	2.8	150.4	المشروبات
Coffee,tea and cocoa	28.9	4.0	163.6	30.7	4.8	167.4	28.0	4.4	163.7	البن والشاي والكاكاو
Mineral waters,soft drinks,fruit and vegetable juices	0.4	0.3	133.1	0.5	0.3	134.3	0.4	0.2	132.1	المياه المعدنية والغازية والعصائر الطبيعية
<b>ALCOHOLIC BEVERAGES,TOBACCO AND NARCOTICS</b>	<b>17.5</b>	<b>14.5</b>	<b>371.6</b>	<b>18.5</b>	<b>14.1</b>	<b>383.0</b>	<b>18.2</b>	<b>14.3</b>	<b>360.6</b>	<b>المشروبات الكحولية والدخان</b>
ALCOHOLIC_BEVERAGES	0.0	0.0	119.2	0.0	0.0	120.8	0.0	0.0	119.2	المشروبات الكحولية
Tobacco	17.5	14.5	371.6	18.5	14.1	383.0	18.2	14.3	361.3	الدخان
<b>CLOTHING AND FOOTWEAR</b>	<b>13.2</b>	<b>3.7</b>	<b>141.0</b>	<b>9.8</b>	<b>3.4</b>	<b>130.1</b>	<b>17.9</b>	<b>5.0</b>	<b>148.3</b>	<b>الملابس الاحذية</b>
Clothing	9.5	1.5	135.4	7.1	1.2	126.1	13.7	2.4	141.0	الملابس
Clothing materials	5.1	0.0	125.2	4.3	0.0	122.2	4.6	0.0	127.3	الأقمشة
Garments	9.6	1.7	135.3	6.6	1.2	125.3	10.8	2.8	134.1	الملابس الجاهزة
Other clothes and accessories	0.0	0.0	103.7	0.0	0.0	101.4	0.0	0.0	101.4	الملابس الأخرى ومستلزماتها
Cleaning,repair and hire of clothing	18.0	0.0	183.1	30.2	0.0	199.9	43.3	0.0	245.1	التنظيف والإصلاح وتأجير الملابس
Footwear	27.7	12.3	163.8	19.9	11.4	145.3	34.3	14.9	178.8	الاحذية
Shoes and other Footwear	28.1	12.7	163.6	20.0	11.8	144.4	34.7	15.2	178.9	الأحذية
Repair and hire of Footwear	16.7	0.0	170.1	17.9	0.0	173.8	17.4	0.0	172.3	إصلاح الاحذية
<b>HOUSING,WATER,ELECTRICITY,GAS AND OTHER FUELS</b>	<b>6.7</b>	<b>-1.2</b>	<b>134.9</b>	<b>6.4</b>	<b>-1.2</b>	<b>139.9</b>	<b>6.6</b>	<b>-1.0</b>	<b>134.7</b>	<b>المسكن والمياه والكهرباء والغاز و الوقود</b>
Actual rentals for housing	0.0	0.0	105.4	0.0	0.0	114.3	0.0	0.0	103.7	الإيجار الفعلى للمسكن
Imputed rentals for housing	0.0	0.0	107.2	0.0	0.0	117.8	0.0	0.0	106.7	الإيجار المحتسب للمسكن
Maintenance and repair of the dwelling	3.0	0.0	153.4	2.8	0.0	150.8	2.9	0.0	160.7	صيانة وإصلاح المسكن
Water supply and miscellaneous services relating to the dwelling	22.8	0.0	202.7	23.2	0.0	192.7	23.7	0.0	195.7	المياه والخدمات المتنوعة المتعلقة بالمسكن
Electricity, gas and other fuels	21.2	-4.5	258.2	23.6	-5.2	248.8	21.9	-4.1	264.0	الكهرباء والغاز ومواد الوقود الأخرى

SECTIONS / GROUPS FOR COMMODITIES AND SERVICES	Lower Egypt		حضر بحرى	Alexandria		الاسكندرية	Cairo		القاهرة	الاقسام والمجموعات الرئيسية للسلع والخدمات
	نسبة التغير % عن		الرقم القياسى	نسبة التغير % عن		الرقم القياسى	نسبة التغير % عن		الرقم القياسى	
	9 / 2015	8 / 2016	9 / 2016	9 / 2015	8 / 2016	9 / 2016	9 / 2015	8 / 2016	9 / 2016	
<b>FURNISHINGS,HOUSEHOLD EQUIPMENT AND ROUTINE MAINTENANCE OF THE HOUSE</b>	<b>14.7</b>	<b>0.1</b>	<b>159.7</b>	<b>13.8</b>	<b>0.1</b>	<b>159.9</b>	<b>12.3</b>	<b>0.1</b>	<b>170.3</b>	<b>الأثاث والتجهيزات والمعدات المنزلية والصيانة</b>
Furniture, furnishings, carpets and other floor coverings	6.7	0.0	154.5	7.7	0.0	157.4	9.1	0.0	174.7	الأثاث والتجهيزات والسجاد وأغطية الأرضيات الأخرى
Household Textiles	1.7	0.0	166.6	1.9	0.0	179.7	1.5	0.0	168.0	المفروشات المنزلية
Household appliances	18.6	0.7	156.1	19.4	0.8	155.5	20.2	1.0	160.3	الأجهزة المنزلية
Glassware, tableware and household utensils	20.0	0.0	160.6	17.4	0.0	154.5	17.6	0.0	158.4	الأدوات الزجاجية وأدوات المائدة والأدوات المنزلية
Tools and equipment for house and garden	10.2	0.0	130.7	7.9	0.0	127.8	9.1	0.0	127.3	ادوات ومعدات المنازل والحدائق
Goods and services for routine household maintenance	17.7	0.0	161.8	15.4	0.0	160.6	12.4	0.0	173.5	السلع والخدمات المستخدمة فى صيانة المنزل
<b>HEALTH</b>	<b>27.3</b>	<b>0.0</b>	<b>180.4</b>	<b>26.6</b>	<b>0.0</b>	<b>168.3</b>	<b>25.8</b>	<b>0.0</b>	<b>166.1</b>	<b>الرعاية الصحية</b>
Medical products, appliances and equipment	32.2	0.0	171.3	32.4	0.0	171.8	31.8	0.0	170.0	المنتجات والأجهزة والمعدات الطبية
Out-patient services	21.8	0.0	199.0	18.8	0.0	170.6	19.2	0.0	164.1	خدمات مرضى العيادات الخارجية
Hospital services	19.3	0.0	190.5	12.4	0.0	148.7	13.4	0.0	154.3	خدمات المستشفيات
<b>TRANSPORT</b>	<b>8.1</b>	<b>0.4</b>	<b>149.0</b>	<b>5.8</b>	<b>0.5</b>	<b>151.3</b>	<b>6.1</b>	<b>0.6</b>	<b>151.3</b>	<b>النقل والمواصلات</b>
Purchase of vehicles	32.2	3.6	155.3	33.7	3.9	157.6	30.9	3.6	152.5	شراء المركبات
Operation of personal transport equipment	1.7	0.0	152.2	1.1	0.0	152.8	1.2	0.0	151.5	المنفق على النقل الخاص
Transport services	7.1	0.0	146.4	2.7	0.0	149.6	2.3	0.0	150.6	خدمات النقل
<b>COMMUNICATIONS</b>	<b>1.6</b>	<b>1.5</b>	<b>100.8</b>	<b>1.8</b>	<b>1.7</b>	<b>100.5</b>	<b>1.7</b>	<b>1.7</b>	<b>94.9</b>	<b>الاتصالات السلكية واللاسلكية</b>
Postal services	0.0	0.0	106.5	0.0	0.0	105.0	0.0	0.0	108.4	خدمات البريد
Telephone and telefax services	4.8	0.0	79.0	7.7	0.0	82.5	3.0	0.0	76.9	معدات خدمات الهاتف والفاكس
Telephone and fax service	1.6	1.6	101.4	1.8	1.8	100.8	1.7	1.7	95.2	خدمات الهاتف والفاكس
<b>RECREATION AND CULTURE</b>	<b>15.0</b>	<b>1.1</b>	<b>198.8</b>	<b>14.7</b>	<b>1.5</b>	<b>187.0</b>	<b>16.1</b>	<b>1.0</b>	<b>215.1</b>	<b>الثقافة والترفيه</b>
Audio,visual,photographic, information processing equipment	4.7	0.0	104.8	4.9	0.0	104.9	7.3	0.0	107.5	معدات الصوت والصورة ومعدات التصوير وتجهيز المعلومات
Other recreational items and equipment, gardens and pets	10.4	0.0	116.0	11.2	0.0	119.9	14.3	0.0	127.3	الأصناف والمعدات الترفيهية الأخرى ومتعلقاتها
Recreational items and equipment	1.0	0.0	111.1	1.0	0.0	114.6	1.7	0.0	117.7	الخدمات الترفيهية والترفيهية
Newspapers, books and stationery	15.8	5.3	182.0	19.0	6.8	187.3	16.2	5.6	182.9	الصحف والكتب والأدوات الكتابية
Package holidays	18.6	0.0	272.0	20.5	0.0	284.2	18.4	0.0	271.8	الرحلات السياحية المنظمة
<b>EDUCATION</b>	<b>11.6</b>	<b>0.0</b>	<b>214.1</b>	<b>10.4</b>	<b>0.0</b>	<b>225.5</b>	<b>9.3</b>	<b>0.0</b>	<b>216.4</b>	<b>التعليم</b>
Pre- primary and primary education	11.3	0.0	221.6	9.1	0.0	228.3	8.3	0.0	221.4	التعليم قبل الابتدائي والتعليم الأساسي
Secondary education	12.9	0.0	232.9	12.4	0.0	235.7	11.5	0.0	229.0	التعليم الثانوي العام والفنى
Post-Secondary Non- Tertiary education	0.0	0.0	125.1	0.0	0.0	124.6	0.0	0.0	122.2	التعليم بعد الثانوي والفنى
Tertiary education	11.4	0.0	189.2	12.0	0.0	224.5	9.9	0.0	203.5	التعليم العالي
Unspecified level of education	8.3	0.0	142.9	7.2	0.0	176.9	8.5	0.0	154.1	التعليم غير محدد المستوى
<b>RESTAURANTS AND HOTELS</b>	<b>24.3</b>	<b>4.9</b>	<b>210.4</b>	<b>28.4</b>	<b>7.0</b>	<b>200.1</b>	<b>24.8</b>	<b>5.4</b>	<b>234.4</b>	<b>المطاعم والفنادق</b>
Catering services	24.5	5.0	211.9	28.5	7.0	200.0	24.8	5.5	234.6	الوجبات الجاهزة
Accommodation services	5.1	0.0	121.5	3.2	0.0	225.7	3.7	0.0	149.2	خدمات الفنادق
<b>MISCELLANEOUS GOODS AND SERVICES</b>	<b>19.1</b>	<b>2.2</b>	<b>133.3</b>	<b>14.9</b>	<b>1.4</b>	<b>128.1</b>	<b>17.4</b>	<b>1.8</b>	<b>132.7</b>	<b>السلع والخدمات المتنوعة</b>
Personal care	18.4	0.0	136.7	15.7	0.0	133.9	16.5	0.0	135.5	العناية الشخصية
Personal effects	50.8	13.6	182.6	47.2	13.3	175.4	57.8	14.4	196.1	أمتعة شخصية
Insurance	0.0	0.0	100.0	0.0	0.0	100.0	0.0	0.0	100.0	التأمين
Other services	7.1	0.0	107.7	3.3	0.0	103.6	3.4	0.0	103.8	خدمات اخرى غير مصنفة في مكان آخر

SECTIONS / GROUPS FOR COMMDITIES AND SERVICES	Frontier Governorates الحدود			Canal Cities مدن القناة			Upper Egypt حضر قلى			الاقسام والمجموعات الرئيسية للسلع والخدمات
	نسبة التغير % عن		الرقم القياسى	نسبة التغير % عن		الرقم القياسى	نسبة التغير % عن		الرقم القياسى	
	Change%	Index	Change%	Index	Change%	Index				
	9 / 2015	8 / 2016	9 / 2016	9 / 2015	8 / 2016	9 / 2016	9 / 2015	8 / 2016	9 / 2016	
<b>All Items</b>	<u>14.2</u>	<u>1.4</u>	<u>194.7</u>	<u>14.6</u>	<u>1.2</u>	<u>190.9</u>	<u>13.9</u>	<u>1.4</u>	<u>195.2</u>	<b>الرقم العام</b>
<b>FOOD AND NON-ALCOHOLIC BEVERAGES</b>	<u>14.8</u>	<u>0.5</u>	<u>235.6</u>	<u>14.5</u>	<u>0.6</u>	<u>229.2</u>	<u>14.7</u>	<u>1.2</u>	<u>235.7</u>	<b>الطعام والمشروبات</b>
Food	14.8	0.5	239.2	14.4	0.6	232.4	14.6	1.1	238.7	الطعام
Bread and cereals	21.8	-5.4	206.0	22.2	-5.5	214.6	14.5	-3.2	161.3	الخبز والحبوب
Meat	12.2	2.1	237.0	11.7	1.5	227.4	12.2	2.0	235.0	اللحوم والدواجن
Fish and seafood	12.2	-1.5	213.2	9.9	-0.9	206.8	9.0	-0.5	220.7	الاسماك والماكولات البحرية
Milk, cheese and eggs	5.5	2.7	196.5	7.0	3.1	195.1	7.2	3.1	207.1	الالبان والجبن والبيض
Oils and fats	23.2	5.7	167.9	20.9	5.0	166.9	20.4	5.5	171.4	الزيوت والدهون
Fruit	17.3	1.8	190.7	19.3	2.5	203.8	23.2	2.1	213.0	الفاكهة
Vegetables	16.4	-0.7	390.4	17.3	-0.1	428.1	17.6	-0.5	438.6	الخضروات
Suger ,jam,honey,chocolate and confectionery	21.3	6.1	156.7	18.6	6.8	153.6	23.2	6.3	160.0	السكر والأغذية السكرية
Other Food products	12.9	0.7	169.8	13.2	0.7	169.2	12.2	0.7	167.3	منتجات غذائية أخرى
Non-Alcoholic Beverages	17.0	2.7	149.0	16.0	2.8	148.7	20.7	3.1	152.2	المشروبات
Coffee,tea and cocoa	31.4	4.4	166.6	27.6	4.2	162.0	30.4	4.1	165.5	البن والشاي والكاكاو
Mineral waters,soft drinks,fruit and vegetable juices	0.4	0.2	128.5	0.8	0.4	130.8	1.1	0.6	125.7	المياه المعدنية والغازية والعصائر الطبيعية
<b>ALCOHOLIC BEVERAGES,TOBACCO AND NARCOTICS</b>	<u>16.4</u>	<u>15.0</u>	<u>385.1</u>	<u>18.0</u>	<u>14.4</u>	<u>369.6</u>	<u>17.7</u>	<u>14.8</u>	<u>373.0</u>	<b>المشروبات الكحولية والدخان</b>
ALCOHOLIC_BEVERAGES	0.0	0.0	120.0	0.0	0.0	120.0	0.0	0.0	122.7	المشروبات الكحولية
Tobacco	16.5	15.0	386.2	18.0	14.4	369.6	17.7	14.8	373.4	الدخان
<b>CLOTHING AND FOOTWEAR</b>	<u>14.0</u>	<u>4.0</u>	<u>144.9</u>	<u>13.6</u>	<u>4.0</u>	<u>139.8</u>	<u>13.8</u>	<u>4.1</u>	<u>143.9</u>	<b>الملابس والأحذية</b>
Clothing	9.6	1.4	137.8	10.0	1.7	134.5	9.9	1.7	138.2	الملابس
Clothing materials	5.4	0.0	121.8	5.5	0.0	131.7	5.9	0.0	126.1	الأقمشة
Garments	9.7	1.7	138.4	10.1	1.8	134.5	9.4	2.0	137.3	الملابس الجاهزة
Other clothes and accessories	0.0	0.0	103.4	0.0	0.0	103.9	0.0	0.0	104.9	الملابس الأخرى ومستلزماتها
Cleaning,repair and hire of clothing	19.1	0.0	186.6	19.7	0.0	179.0	23.6	0.0	185.5	التنظيف والإصلاح وتأجير الملابس
Footwear	32.8	14.3	177.7	28.0	12.7	162.2	29.5	13.0	167.6	الأحذية
Shoes and other Footwear	33.1	14.6	178.0	28.4	13.1	161.9	30.0	13.6	167.4	الأحذية
Repair and hire of Footwear	14.3	0.0	162.5	17.9	0.0	173.8	18.1	0.0	174.4	إصلاح الأحذية
<b>HOUSING,WATER,ELECTRICITY,GAS AND OTHER FUELS</b>	<u>5.4</u>	<u>-0.9</u>	<u>124.8</u>	<u>6.8</u>	<u>-0.9</u>	<u>130.1</u>	<u>5.9</u>	<u>-2.4</u>	<u>143.4</u>	<b>المسكن والمياه والكهرباء والغاز و الوقود</b>
Actual rentals for housing	0.0	0.0	105.0	0.0	0.0	104.7	0.0	0.0	105.0	الإيجار الفعلى للمسكن
Imputed rentals for housing	0.0	0.0	106.8	0.0	0.0	104.5	0.0	0.0	107.0	الإيجار المحتسب للمسكن
Maintenance and repair of the dwelling	3.4	0.0	143.0	2.8	0.0	140.7	3.3	0.0	154.6	صيانة وإصلاح المسكن
Water supply and miscellaneous services relating to the dwelling	23.2	0.0	210.5	22.7	0.0	196.1	22.4	0.0	194.9	المياه والخدمات المتنوعة المتعلقة بالمسكن
Electricity, gas and other fuels	23.8	-5.1	229.9	24.1	-3.3	254.9	14.9	-7.3	306.7	الكهرباء والغاز ومواد الوقود الأخرى

SECTIONS / GROUPS FOR COMMODITIES AND SERVICES	Frontier Governorates الحدود			Canal Cities مدن القناة			Upper Egypt حضر قفلى			الاقسام والمجموعات الرئيسية للسلع والخدمات
	نسبة التغير % عن Change%		الرقم القياسى Index	نسبة التغير % عن Change%		الرقم القياسى Index	نسبة التغير % عن Change%		الرقم القياسى Index	
	9 / 2015	8 / 2016	9 / 2016	9 / 2015	8 / 2016	9 / 2016	9 / 2015	8 / 2016	9 / 2016	
<b><u>FURNISHINGS,HOUSEHOLD EQUIPMENT AND ROUTINE MAINTENANCE OF THE HOUSE</u></b>	<u>12.8</u>	<u>0.0</u>	<u>155.3</u>	<u>15.6</u>	<u>0.1</u>	<u>160.5</u>	<u>14.4</u>	<u>0.1</u>	<u>156.6</u>	<b><u>الأثاث والتجهيزات والمعدات المنزلية والصيانة</u></b>
Furniture, furnishings, carpets and other floor coverings	6.8	0.0	157.7	7.9	0.0	161.4	7.9	0.0	163.8	الأثاث والتجهيزات والسجاد وأغطية الأرضيات الأخرى
Household Textiles	3.0	0.0	158.3	2.3	0.0	162.3	1.7	0.0	160.2	المفروشات المنزلية
Household appliances	15.6	0.4	162.9	22.5	0.9	161.5	22.1	0.8	160.6	الأجهزة المنزلية
Glassware, tableware and household utensils	21.3	0.0	157.4	19.4	0.0	161.1	19.7	0.0	156.8	الأدوات الزجاجية وأدوات المائدة والأدوات المنزلية
Tools and equipment for house and garden	8.9	0.0	127.1	9.2	0.0	125.5	9.4	0.0	130.2	ادوات ومعدات المنازل والحدايق
Goods and services for routine household maintenance	17.4	0.0	153.7	18.0	0.0	160.9	16.1	0.0	156.2	السلع والخدمات المستخدمة فى صيانة المنزل
<b><u>HEALTH</u></b>	<u>23.3</u>	<u>0.0</u>	<u>173.1</u>	<u>26.5</u>	<u>0.0</u>	<u>178.5</u>	<u>25.6</u>	<u>0.0</u>	<u>175.9</u>	<b><u>الرعاية الصحية</u></b>
Medical products, appliances and equipment	31.2	0.0	169.7	32.1	0.0	170.5	32.2	0.0	171.0	المنتجات والأجهزة والمعدات الطبية
Out-patient services	19.0	0.0	182.6	21.6	0.0	194.7	20.5	0.0	189.8	خدمات مرضى العيادات الخارجية
Hospital services	14.4	0.0	168.1	17.5	0.0	185.3	14.3	0.0	175.1	خدمات المستشفيات
<b><u>TRANSPORT</u></b>	<u>11.4</u>	<u>1.1</u>	<u>148.7</u>	<u>10.7</u>	<u>1.1</u>	<u>149.3</u>	<u>5.0</u>	<u>0.4</u>	<u>143.2</u>	<b><u>النقل والمواصلات</u></b>
Purchase of vehicles	33.0	3.0	155.3	32.9	3.8	156.9	27.6	2.9	147.3	شراء المركبات
Operation of personal transport equipment	1.4	0.0	156.4	1.5	0.0	154.1	1.2	0.0	150.0	المنفق على النقل الخاص
Transport services	1.7	0.0	132.6	4.9	0.0	141.3	2.8	0.0	139.6	خدمات النقل
<b><u>COMMUNICATIONS</u></b>	<u>2.1</u>	<u>1.9</u>	<u>101.6</u>	<u>1.9</u>	<u>1.8</u>	<u>99.9</u>	<u>1.7</u>	<u>1.7</u>	<u>99.6</u>	<b><u>الإتصالات السلكية واللاسلكية</u></b>
Postal services	0.0	0.0	105.4	0.0	0.0	104.8	0.0	0.0	106.8	خدمات البريد
Telephone and telefax services	3.4	0.0	76.4	2.7	0.0	75.4	2.7	0.0	76.8	معدات خدمات الهاتف والفاكس
Telephone and fax service	2.0	2.0	102.8	1.8	1.8	101.4	1.7	1.7	100.4	خدمات الهاتف والفاكس
<b><u>RECREATION AND CULTURE</u></b>	<u>14.7</u>	<u>1.5</u>	<u>183.5</u>	<u>17.7</u>	<u>0.9</u>	<u>221.6</u>	<u>15.8</u>	<u>1.6</u>	<u>203.7</u>	<b><u>الثقافة والترفيه</u></b>
Audio,visual,photographic, information processing equipment	4.1	0.0	103.7	8.2	0.0	109.0	4.4	0.0	103.1	معدات الصوت والصورة ومعدات التصوير وتجهيز المعلومات
Other recreational items and equipment, gardens and pets	8.8	0.0	113.4	12.3	0.0	120.4	11.7	0.0	119.5	الأصناف والمعدات الترفيهية الأخرى ومتعلقاتها
Recreational items and equipment	2.2	0.0	107.2	3.7	0.0	111.6	1.5	0.0	112.1	الخدمات الترفيهية
Newspapers, books and stationery	13.7	4.9	173.4	15.1	5.2	182.0	17.3	6.1	184.8	الصحف والكتب والأدوات الكتابية
Package holidays	20.6	0.0	277.3	20.6	0.0	295.0	18.8	0.0	283.4	الرحلات السياحية المنظمة
<b><u>EDUCATION</u></b>	<u>11.7</u>	<u>0.0</u>	<u>220.0</u>	<u>18.4</u>	<u>0.0</u>	<u>228.6</u>	<u>13.2</u>	<u>0.0</u>	<u>221.7</u>	<b><u>التعليم</u></b>
Pre- primary and primary education	9.8	0.0	217.5	17.4	0.0	224.1	11.1	0.0	216.1	التعليم قبل الابتدائي والتعليم الأساسي
Secondary education	13.7	0.0	232.0	22.9	0.0	273.3	20.4	0.0	269.3	التعليم الثانوي العام والفنى
Post-Secondary Non- Tertiary education	0.0	0.0	122.1	0.0	0.0	125.8	0.0	0.0	122.7	التعليم بعد الثانوي والفنى
Tertiary education	14.1	0.0	221.2	16.2	0.0	203.7	10.6	0.0	199.8	التعليم العالى
Unspecified level of education	7.5	0.0	135.9	7.8	0.0	188.2	9.0	0.0	133.9	التعليم غير محدد المستوى
<b><u>RESTAURANTS AND HOTELS</u></b>	<u>24.6</u>	<u>5.0</u>	<u>246.4</u>	<u>26.0</u>	<u>5.4</u>	<u>235.9</u>	<u>26.1</u>	<u>4.8</u>	<u>245.4</u>	<b><u>المطاعم والفنادق</u></b>
Catering services	25.5	5.2	248.3	26.4	5.5	238.2	26.4	4.9	247.2	الوجبات الجاهزة
Accommodation services	3.5	0.0	203.3	5.0	0.0	143.7	5.8	0.0	154.5	خدمات الفنادق
<b><u>MISCELLANEOUS GOODS AND SERVICES</u></b>	<u>30.1</u>	<u>3.4</u>	<u>151.3</u>	<u>17.5</u>	<u>1.8</u>	<u>130.7</u>	<u>18.5</u>	<u>2.3</u>	<u>131.2</u>	<b><u>السلع والخدمات المتنوعة</u></b>
Personal care	18.4	0.0	138.4	16.9	0.0	134.0	17.8	0.0	134.4	العناية الشخصية
Personal effects	63.5	8.5	212.6	54.5	12.3	190.0	58.6	15.3	195.2	أمتعة شخصية
Insurance	0.0	0.0	100.0	0.0	0.0	100.0	0.0	0.0	100.0	التأمين
Other services	9.0	0.0	109.6	5.5	0.0	105.8	5.1	0.0	105.5	خدمات اخرى غير مصنفة في مكان آخر

الأرقام القياسية  
للأقسام والمجموعات الرئيسية  
للمناطق الريفية وريف الجمهورية

**CPI**

**for sections and main groups**

**Rural Regions and Rural Egypt**

**Sept. 2016 - سبتمبر ٢٠١٦**



SECTIONS / GROUPS FOR COMMODITIES AND SERVICES	Rural Egypt ريف الجمهورية			Rural Upper Egypt ريف قبلى			Rural Lower Egypt ريف بحرى			الاقسام والمجموعات الرئيسية للسلع والخدمات
	نسبة التغير % عن		الرقم القياسى	نسبة التغير % عن		الرقم القياسى	نسبة التغير % عن		الرقم القياسى	
	Change%		Index	Change%		Index	Change%		Index	
	9 / 2015	8 / 2016	9 / 2016	9 / 2015	8 / 2016	9 / 2016	9 / 2015	8 / 2016	9 / 2016	
<b>All Items</b>	<u>15.3</u>	<u>1.3</u>	<u>203.1</u>	14.8	1.7	206.2	15.6	1.0	201.1	<b>الرقم العام</b>
<b>FOOD AND NON-ALCOHOLIC BEVERAGES</b>	<u>15.8</u>	<u>0.8</u>	<u>236.5</u>	14.6	1.4	235.5	16.6	0.4	237.2	<b>الطعام والمشروبات</b>
Food	15.7	0.7	239.0	14.5	1.3	238.5	16.6	0.3	239.4	الطعام
Bread and cereals	25.1	-3.6	214.7	17.5	-1.5	185.3	29.3	-4.6	232.6	الخبز والحبوب
Meat	11.3	1.9	225.4	11.3	2.2	230.2	11.3	1.7	222.1	اللحوم والدواجن
Fish and seafood	7.4	-0.9	199.0	6.2	-0.8	187.0	8.1	-1.0	206.5	الأسماك والماكولات البحرية
Milk, cheese and eggs	4.9	3.2	213.8	4.8	3.2	217.4	5.0	3.2	211.8	الالبان والجبن والبيض
Oils and fats	18.9	5.3	170.5	18.2	5.1	174.6	19.5	5.5	166.8	الزيوت والدهون
Fruit	20.8	2.0	209.5	21.4	2.0	228.0	20.3	2.1	198.6	الفاكهة
Vegetables	18.6	-0.1	408.6	17.9	-0.2	422.0	19.1	0.0	399.5	الخضروات
Suger ,jam,honey,chocolate and confectionery	18.7	5.4	153.4	23.1	6.7	158.4	15.6	4.5	149.7	السكر والأغذية السكرية
Other Food products	13.6	0.7	172.4	13.4	0.7	171.8	13.7	0.7	172.8	منتجات غذائية أخرى
Non-Alcoholic Beverages	20.8	2.9	151.5	20.6	3.0	149.4	21.0	2.9	153.3	المشروبات
Coffee,tea and cocoa	27.7	3.6	158.8	26.7	3.6	155.8	28.5	3.6	161.5	البن والشاي والكاكاو
Mineral waters,soft drinks,fruit and vegetable juices	1.0	0.5	129.6	1.7	0.9	128.9	0.5	0.3	130.2	المياه المعدنية والغازية والعصائر الطبيعية
<b>ALCOHOLIC BEVERAGES,TOBACCO AND NARCOTICS</b>	<u>17.2</u>	<u>15.2</u>	<u>376.2</u>	17.8	15.3	376.3	16.8	15.1	376.2	<b>المشروبات الكحولية والدخان</b>
ALCOHOLIC_BEVERAGES	0.0	0.0	119.3	0.0	0.0	120.0	0.0	0.0	119.2	المشروبات الكحولية
Tobacco	17.2	15.2	376.3	17.8	15.3	376.3	16.8	15.1	376.2	الدخان
<b>CLOTHING AND FOOTWEAR</b>	<u>13.8</u>	<u>3.8</u>	<u>147.2</u>	13.7	3.9	149.3	13.8	3.7	145.7	<b>الملابس والأحذية</b>
Clothing	9.5	1.2	139.9	9.2	1.3	141.4	9.7	1.1	138.8	الملابس
Clothing materials	6.4	0.0	132.4	6.7	0.0	131.9	6.1	0.0	132.9	الأقمشة
Garments	10.4	1.5	141.2	10.2	1.7	143.3	10.6	1.4	139.9	الملابس الجاهزة
Other clothes and accessories	0.0	0.0	105.1	0.0	0.0	105.1	0.0	0.0	105.0	الملابس الأخرى ومستلزماتها
Cleaning,repair and hire of clothing	8.8	0.0	164.9	9.1	0.0	168.2	8.6	0.0	161.9	التنظيف والإصلاح وتأجير الملابس
Footwear	30.6	13.2	177.9	32.1	13.7	183.8	29.7	12.9	174.2	الأحذية
Shoes and other Footwear	31.1	13.7	178.0	32.6	14.2	184.1	30.1	13.4	174.1	الأحذية
Repair and hire of Footwear	18.4	0.0	175.4	18.2	0.0	174.9	18.5	0.0	175.7	إصلاح الأحذية
<b>HOUSING,WATER,ELECTRICITY,GAS AND OTHER FUELS</b>	<u>6.3</u>	<u>-2.7</u>	<u>138.7</u>	5.8	-3.5	144.9	6.7	-2.2	134.7	<b>المسكن والمياه والكهرباء والغاز والوقود</b>
Actual rentals for housing	0.0	0.0	101.7	0.0	0.0	103.5	0.0	0.0	101.0	الإيجار الفعلى للمسكن
Imputed rentals for housing	0.0	0.0	108.1	0.0	0.0	109.9	0.0	0.0	107.0	الإيجار المحتسب للمسكن
Maintenance and repair of the dwelling	3.2	0.0	153.3	3.3	0.0	151.3	3.1	0.0	154.8	صيانة وإصلاح المسكن
Water supply and miscellaneous services relating to the dwelling	18.9	0.0	189.1	20.0	0.0	189.9	18.3	0.0	188.8	المياه والخدمات المتنوعة المتعلقة بالمسكن
Electricity, gas and other fuels	18.1	-8.8	268.4	14.7	-9.9	287.6	21.2	-7.8	254.0	الكهرباء والغاز ومواد الوقود الأخرى

SECTIONS / GROUPS FOR COMMODITIES AND SERVICES	Rural Egypt ريف الجمهورية			Rural Upper Egypt ريف قلى			Rural Lower Egypt ريف بحرى			الاقسام والمجموعات الرئيسية للسلع والخدمات
	نسبة التغير % عن		الرقم القياسى	نسبة التغير % عن		الرقم القياسى	نسبة التغير % عن		الرقم القياسى	
	Change%		Index	Change%		Index	Change%		Index	
	9 / 2015	8 / 2016	9 / 2016	9 / 2015	8 / 2016	9 / 2016	9 / 2015	8 / 2016	9 / 2016	
<b>FURNISHINGS,HOUSEHOLD EQUIPMENT AND ROUTINE MAINTENANCE OF THE HOUSE</b>	<b>15.3</b>	<b>0.1</b>	<b>159.1</b>	<b>14.9</b>	<b>0.2</b>	<b>156.2</b>	<b>15.5</b>	<b>0.1</b>	<b>161.3</b>	<b>الأثاث والتجهيزات والمعدات المنزلية والصيانة</b>
Furniture, furnishings, carpets and other floor coverings	8.2	0.0	163.4	8.1	0.0	169.6	8.3	0.0	159.9	الأثاث والتجهيزات والسجاد وأغطية الأرضيات الأخرى
Household Textiles	1.8	0.0	162.9	2.2	0.0	155.3	1.4	0.0	169.4	المفروشات المنزلية
Household appliances	18.8	0.9	156.8	20.5	1.4	160.5	17.7	0.6	154.3	الأجهزة المنزلية
Glassware, tableware and household utensils	21.0	0.0	162.5	21.6	0.0	161.8	20.5	0.0	163.1	الأدوات الزجاجية وأدوات المائدة والأدوات المنزلية
Tools and equipment for house and garden	13.1	0.0	132.9	9.9	0.0	130.4	15.5	0.0	134.6	ادوات ومعدات المنازل والحدائق
Goods and services for routine household maintenance	19.4	0.0	159.8	18.5	0.0	155.3	19.9	0.0	163.0	السلع والخدمات المستخدمة فى صيانة المنزل
<b>HEALTH</b>	<b>27.3</b>	<b>0.0</b>	<b>185.9</b>	<b>27.0</b>	<b>0.0</b>	<b>192.7</b>	<b>27.4</b>	<b>0.0</b>	<b>182.4</b>	<b>الرعاية الصحية</b>
Medical products, appliances and equipment	32.4	0.0	172.0	32.5	0.0	172.3	32.4	0.0	171.9	المنتجات والأجهزة والمعدات الطبية
Out-patient services	25.4	0.0	220.5	25.8	0.0	227.1	25.2	0.0	216.7	خدمات مرضى العيادات الخارجية
Hospital services	17.5	0.0	186.3	18.1	0.0	203.8	17.1	0.0	176.6	خدمات المستشفيات
<b>TRANSPORT</b>	<b>8.3</b>	<b>0.5</b>	<b>150.6</b>	<b>5.7</b>	<b>0.3</b>	<b>143.9</b>	<b>9.7</b>	<b>0.6</b>	<b>154.5</b>	<b>النقل والمواصلات</b>
Purchase of vehicles	33.3	3.5	203.3	35.7	3.2	164.9	32.5	3.6	219.9	شراء المركبات
Operation of personal transport equipment	1.8	0.0	151.4	1.6	0.0	149.6	1.8	0.0	152.5	المنفق على النقل الخاص
Transport services	5.0	0.0	142.5	3.1	0.0	140.5	6.1	0.0	143.7	خدمات النقل
<b>COMMUNICATIONS</b>	<b>1.6</b>	<b>1.4</b>	<b>100.0</b>	<b>1.7</b>	<b>1.5</b>	<b>99.8</b>	<b>1.5</b>	<b>1.4</b>	<b>100.2</b>	<b>الاتصالات السلكية واللاسلكية</b>
Postal services	0.0	0.0	107.6	0.0	0.0	108.3	0.0	0.0	106.2	خدمات البريد
Telephone and telefax services	6.5	0.0	83.1	6.5	0.0	84.7	6.6	0.0	81.9	معدات خدمات الهاتف والفاكس
Telephone and fax service	1.4	1.4	100.6	1.5	1.5	100.4	1.4	1.4	100.7	خدمات الهاتف والفاكس
<b>RECREATION AND CULTURE</b>	<b>16.6</b>	<b>2.3</b>	<b>189.8</b>	<b>17.7</b>	<b>3.2</b>	<b>189.1</b>	<b>16.1</b>	<b>1.8</b>	<b>190.1</b>	<b>الثقافة والترفيه</b>
Audio,visual,photographic, information processing equipment	1.8	0.0	97.7	-0.3	0.0	93.3	3.3	0.0	100.7	معدات الصوت والصورة ومعدات التصوير وتجهيز المعلومات
Other recreational items and equipment, gardens and pets	12.1	0.0	119.3	11.4	0.0	117.6	12.6	0.0	120.3	الأصناف والمعدات الترفيهية الأخرى ومتعلقاتها
Recreational items and equipment	1.5	0.0	112.8	2.5	0.0	128.5	1.3	0.0	109.0	الخدمات الثقافية والترفيهية
Newspapers, books and stationery	20.9	7.2	193.6	24.5	8.8	200.8	18.9	6.3	189.9	الصحف والكتب والأدوات الكتابية
Package holidays	20.7	0.0	290.2	21.6	0.0	309.9	20.5	0.0	283.8	الرحلات السياحية المنظمة
<b>EDUCATION</b>	<b>12.4</b>	<b>0.0</b>	<b>217.0</b>	<b>13.0</b>	<b>0.0</b>	<b>219.4</b>	<b>12.1</b>	<b>0.0</b>	<b>216.0</b>	<b>التعليم</b>
Pre- primary and primary education	12.0	0.0	217.1	11.5	0.0	215.2	12.2	0.0	217.7	التعليم قبل الابتدائي والتعليم الأساسي
Secondary education	14.2	0.0	234.9	18.5	0.0	251.4	12.7	0.0	229.0	التعليم الثانوي العام والفنى
Post-Secondary Non- Tertiary education	0.0	0.0	123.3	0.0	0.0	122.8	0.0	0.0	123.7	التعليم بعد الثانوي والفنى
Tertiary education	11.3	0.0	196.1	11.3	0.0	207.3	11.2	0.0	188.9	التعليم العالى
Unspecified level of education	7.6	0.0	161.0	8.6	0.0	140.9	7.3	0.0	168.8	التعليم غير محدد المستوى
<b>RESTAURANTS AND HOTELS</b>	<b>27.1</b>	<b>4.6</b>	<b>236.4</b>	<b>29.4</b>	<b>4.9</b>	<b>260.6</b>	<b>24.4</b>	<b>4.3</b>	<b>213.4</b>	<b>المطاعم والفنادق</b>
Catering services	27.3	4.7	237.5	29.7	4.9	262.1	24.7	4.4	214.2	الوجبات الجاهزة
Accommodation services	6.5	0.0	161.2	6.5	0.0	163.8	6.6	0.0	158.7	خدمات الفنادق
<b>MISCELLANEOUS GOODS AND SERVICES</b>	<b>21.8</b>	<b>2.9</b>	<b>138.5</b>	<b>23.8</b>	<b>3.0</b>	<b>141.7</b>	<b>20.3</b>	<b>2.8</b>	<b>136.2</b>	<b>السلع والخدمات المتنوعة</b>
Personal care	20.1	0.0	142.0	22.0	0.0	145.4	18.7	0.0	139.5	العناية الشخصية
Personal effects	61.8	18.6	199.3	65.3	18.5	206.6	59.0	18.7	193.5	أمتعة شخصية
Insurance	0.0	0.0	100.0	0.0	0.0	100.0	0.0	0.0	100.0	التأمين
Other services	8.2	0.0	108.9	7.3	0.0	107.9	9.3	0.0	110.2	خدمات اخرى غير مصنفة في مكان آخر

الأرقام القياسية  
لبعض السلع والخدمات المختارة  
حضر وريف وإجمالي الجمهورية

**CPI**

**for Selected Items**

**Urban, Rural and Total Egypt**

**Sept. 2016 - سبتمبر ٢٠١٦**

SELECTED ITEMS	Total Egypt اجمالى الجمهورية			Rural Egypt ريف الجمهورية			Urban Egypt حضر الجمهورية			بعض السلع المختارة
	نسبة التغير % عن		الرقم القياسى Index	نسبة التغير % عن		الرقم القياسى Index	نسبة التغير % عن		الرقم القياسى Index	
	Change%			Change%			Change%			
9 / 2015	8 / 2016	9 / 2016	9 / 2015	8 / 2016	9 / 2016	9 / 2015	8 / 2016	9 / 2016		
Rice	40.5	-8.4	337.9	41.1	-8.1	332.9	39.7	-9.0	344.9	الأرز
Wheat flour	10.4	0.0	166.2	10.6	0.0	168.4	9.6	0.0	160.2	دقيق قمح
Macaroni	5.5	0.0	146.6	5.8	0.0	143.1	5.3	0.0	149.5	مكرونه
Balady bread	0.0	0.0	105.1	0.0	0.0	102.8	0.0	0.0	107.0	الخبز البلدى
Fresh meat	11.2	3.1	233.4	11.0	3.1	234.6	11.4	3.0	232.1	لحوم حمراء طازجة
Poultry	12.3	0.0	225.7	11.7	0.0	216.8	13.1	0.0	236.4	الدواجن
Fresh fish	5.5	-1.2	191.3	4.7	-1.2	194.9	6.0	-1.2	189.4	أسماك طازجة
Milk	16.3	4.7	180.8	17.3	4.9	180.3	15.7	4.5	181.2	لبن حليب كامل الدسم
Cheese	5.0	3.1	173.1	4.3	3.2	182.9	5.6	2.9	165.7	الجبن
Eggs	0.0	2.2	290.1	-1.0	2.2	291.4	1.1	2.2	288.6	البيض
Non-subsidized edible oil	25.3	4.1	182.1	25.4	4.1	184.2	25.3	4.1	180.8	زيوت نباتية حره
Butter	20.3	3.4	209.5	20.5	3.5	208.1	19.8	3.4	212.8	زبد بلدى
Tomatoes	17.7	-7.4	579.6	15.8	-8.3	527.4	19.7	-6.4	644.2	طماطم
Potatoes	19.9	5.2	636.3	21.2	5.6	606.1	18.5	4.8	672.0	بطاطس
Onion	32.1	10.7	501.6	34.1	14.2	522.8	29.7	6.8	478.5	بصل
Beans	48.7	0.0	313.9	49.3	0.0	317.1	47.7	0.0	308.0	فول صحیح
Lentils	40.5	0.0	216.3	39.0	0.0	213.8	41.1	0.0	217.2	عدس بجبه
Non-subsidized suger	42.2	9.2	184.3	42.1	9.3	185.2	42.4	9.2	183.5	سكر (حر)
Tea	30.6	3.9	164.5	28.8	3.7	160.4	32.6	4.1	169.3	الشاي
Coffee	10.8	5.3	141.6	4.6	1.4	131.0	12.5	6.3	144.7	البن
Soft drinks	0.0	0.0	136.6	0.0	0.0	135.1	0.0	0.0	137.4	المياه الغازية
Cigarettes	15.3	15.3	373.8	15.3	15.3	375.3	15.2	15.2	372.2	السجائر المحلى
Electricity	33.4	0.0	240.2	33.0	0.0	239.4	33.7	0.0	240.9	الكهرباء
Butan Gas	0.3	-17.2	361.5	0.4	-20.2	361.7	0.2	-14.0	361.3	الغاز الطبيعى والبيوتاجاز
Refregerators	19.3	1.3	162.4	19.4	1.3	162.8	19.2	1.3	162.0	الثلاجات
Detergents	23.5	0.0	178.4	24.3	0.0	181.1	23.0	0.0	176.7	مسحوق غسيل
Gasoline	0.0	0.0	152.6	0.0	0.0	151.2	0.0	0.0	152.8	وقود السيارات
News papers & Magazines	0.0	0.0	167.5	0.0	0.0	170.1	0.0	0.0	167.0	جرائد ومجلات

الأرقام القياسية  
لبعض السلع والخدمات المختارة  
للمناطق الحضرية

**CPI**  
**for Selected Items**  
**Urban Regions**

Sept. 2016 - سبتمبر ٢٠١٦

Urban Region  
( 100=2010 .Jan )

مناطق حضرية  
( يناير 2010=100 )

Table (5)

جدول (5)

SELECTED ITEMS	Lower Egypt حضر بحرى			Alexandria الاسكندرية			Cairo القاهرة			بعض السلع المختارة
	نسبة التغير % عن		الرقم القياسى Index	نسبة التغير % عن		الرقم القياسى Index	نسبة التغير % عن		الرقم القياسى Index	
	Change%			Change%			Change%			
9 / 2015	8 / 2016	9 / 2016	9 / 2015	8 / 2016	9 / 2016	9 / 2015	8 / 2016	9 / 2016		
Rice	44.7	-8.2	385.6	37.4	-10.0	329.1	35.4	-9.6	314.2	الأرز
Wheat flour	7.3	0.0	160.5	9.0	0.0	160.7	7.7	0.0	157.9	دقيق قمح
Macaroni	5.7	0.0	142.2	5.3	0.0	138.7	4.7	0.0	165.0	مكرونه
Balady bread	0.0	0.0	105.9	0.0	0.0	105.7	0.0	0.0	108.4	الخبز البلدى
Fresh meat	12.4	3.0	231.4	12.5	2.9	222.4	10.5	2.8	229.4	لحوم حمراء طازجة
Poultry	12.7	0.0	236.8	13.4	0.0	245.4	13.2	0.0	234.6	الدواجن
Fresh fish	6.2	-1.4	188.2	5.6	-1.2	189.8	5.7	-1.1	185.4	أسماك طازجة
Milk	16.5	4.7	190.0	14.5	4.3	171.7	14.8	4.4	176.2	لين حليب كامل الدسم
Cheese	5.4	2.8	168.1	5.6	3.0	166.9	5.9	3.1	161.9	الجبن
Eggs	1.1	2.2	287.4	1.1	2.2	295.6	1.1	2.1	283.1	البيض
Non-subsidized edible oil	25.3	4.0	182.5	24.9	4.0	177.4	25.3	4.1	181.9	زيوت نباتية حره
Butter	21.1	3.6	212.8	19.9	3.4	204.4	17.6	3.0	223.9	زبده بلدى
Tomatoes	20.5	-6.5	686.1	20.8	-6.3	615.4	20.0	-6.3	683.5	طماطم
Potatoes	19.1	5.1	662.1	19.7	4.9	745.3	19.4	4.9	635.4	بطاطس
Onion	28.5	6.8	494.5	30.7	6.8	554.0	31.8	6.8	466.0	بصل
Beans	49.1	0.0	316.1	44.6	0.0	277.4	47.9	0.0	308.2	فول صحيح
Lentils	42.5	0.0	224.6	43.2	0.0	226.0	40.4	0.0	213.0	عدس بجبه
Non-subsidized suger	42.9	9.3	188.8	46.4	9.8	175.0	39.5	8.6	178.3	سكر (حر)
Tea	32.1	4.0	167.9	33.5	4.2	170.7	32.8	4.1	171.0	الشاي
Coffee	9.1	4.1	141.0	18.2	9.6	156.7	12.1	6.2	142.6	البن
Soft drinks	0.0	0.0	137.7	0.0	0.0	138.7	0.0	0.0	138.7	المياه الغازية
Cigarettes	15.2	15.2	370.9	15.3	15.3	387.8	15.2	15.2	364.2	السجائر المحلى
Electricity	33.1	0.0	239.7	33.1	0.0	239.9	35.2	0.0	243.6	الكهرباء
Butan Gas	2.1	-12.8	311.6	8.0	-14.7	276.1	0.0	-12.2	328.8	الغاز الطبيعى واليوتاجاز
Refregerators	19.1	1.3	161.8	19.1	1.3	162.0	19.0	1.3	161.5	الثلاجات
Detergents	24.4	0.0	182.0	21.2	0.0	168.6	22.3	0.0	175.3	مسحوق غسيل
Gasoline	0.0	0.0	152.9	0.0	0.0	152.8	0.0	0.0	152.8	وقود السيارات
News papers & Magazines	0.0	0.0	171.5	0.0	0.0	171.0	0.0	0.0	163.1	جرائد ومجلات

SELECTED ITEMS	Frontier Governorates الحدود			Canal Cities مدن القناة			Upper Egypt حضر قبلى			بعض السلع المختارة
	نسبة التغير % عن		الرقم القياسى Index	نسبة التغير % عن		الرقم القياسى Index	نسبة التغير % عن		الرقم القياسى Index	
	Change%			Change%			Change%			
9 / 2015	8 / 2016	9 / 2016	9 / 2015	8 / 2016	9 / 2016	9 / 2015	8 / 2016	9 / 2016		
Rice	35.7	-9.5	329.7	36.1	-9.9	348.3	34.1	-9.4	287.2	الأرز
Wheat flour	11.8	0.0	164.9	8.6	0.0	156.7	11.6	0.0	160.2	دقيق قمح
Macaroni	5.8	0.0	142.0	5.2	0.0	139.7	5.8	0.0	142.2	مكرونه
Balady bread	0.0	0.0	101.9	0.0	0.0	101.7	0.0	0.0	108.7	الخبز البلدى
Fresh meat	11.2	3.1	237.3	10.8	2.7	235.1	11.4	3.1	238.2	لحوم حمراء طازجة
Poultry	13.1	0.0	240.8	12.2	0.0	222.5	13.5	0.0	236.7	الدواجن
Fresh fish	7.1	-1.1	191.1	5.7	-0.9	182.2	6.2	-1.1	202.2	أسماك طازجة
Milk	14.3	4.6	180.1	16.7	4.8	194.6	17.5	4.7	186.5	لين حليب كامل الدسم
Cheese	5.8	2.4	160.5	5.6	3.0	158.7	5.4	2.9	171.4	الجبن
Eggs	1.1	2.2	269.8	1.0	2.1	276.2	1.2	2.2	299.6	البيض
Non-subsidized edible oil	25.4	4.1	180.7	25.4	4.1	179.1	25.6	4.1	180.1	زيوت نباتية حره
Butter	19.7	3.3	200.2	19.6	3.3	201.1	20.1	3.4	208.4	زبده بلدى
Tomatoes	16.1	-5.7	612.8	18.5	-6.3	623.4	18.5	-6.3	582.0	طماطم
Potatoes	15.4	4.7	612.6	17.1	5.1	711.3	17.4	4.4	689.7	بطاطس
Onion	29.7	6.8	439.1	30.4	6.8	512.1	27.6	6.8	441.7	بصل
Beans	46.8	0.0	313.9	44.2	0.0	272.7	48.5	0.0	316.8	فول صحيح
Lentils	42.7	0.0	222.7	39.0	0.0	209.2	41.0	0.0	220.5	عدس بجه
Non-subsidized suger	42.7	9.3	187.7	42.7	9.3	187.4	42.7	9.3	186.4	سكر (حر)
Tea	36.0	4.7	174.4	31.4	3.9	166.8	32.1	4.0	168.1	الشاي
Coffee	7.0	2.9	134.2	12.2	6.3	144.8	14.3	7.4	147.5	البن
Soft drinks	0.0	0.0	134.4	0.0	0.0	138.6	0.0	0.0	133.3	المياه الغازية
Cigarettes	15.3	15.3	386.9	15.0	15.0	367.2	15.3	15.3	372.7	السجائر المحلى
Electricity	32.5	0.0	234.9	33.1	0.0	240.1	33.1	0.0	240.1	الكهرباء
Butan Gas	5.5	-17.2	225.5	5.6	-11.0	309.3	-3.7	-16.0	516.6	الغاز الطبيعى والبيوتاجاز
Refregerators	18.5	1.3	159.1	19.9	1.3	164.2	19.2	1.3	162.2	الثلاجات
Detergents	23.6	0.0	177.1	24.5	0.0	181.2	23.2	0.0	177.3	مسحوق غسيل
Gasoline	0.0	0.0	152.9	0.0	0.0	152.9	0.0	0.0	152.7	وقود السيارات
News papers & Magazines	0.0	0.0	161.6	0.0	0.0	171.7	0.0	0.0	166.8	جرائد ومجلات

الأرقام القياسية  
لبعض السلع والخدمات المختارة  
للمناطق الريفية

**CPI**  
**for Selected Items**  
**Rural Regions**

Sept. 2016 - سبتمبر ٢٠١٦



SELECTED ITEMS	Rural Upper Egypt ريف قىلى			Rural Lower Egypt ريف بحرى			بعض السلع المختارة
	نسبة التغير % عن		الرقم القياسى Index	نسبة التغير % عن		الرقم القياسى Index	
	Change%			Change%			
	9 / 2015	8 / 2016	9 / 2016	9 / 2015	8 / 2016	9 / 2016	
Rice	32.5	-9.0	247.3	42.4	-7.9	349.8	الأرز
Wheat flour	12.3	0.0	176.6	8.4	0.0	158.6	دقيق قمح
Macaroni	5.8	0.0	142.0	5.8	0.0	143.8	مكرونة
Balady bread	0.0	0.0	102.9	0.0	0.0	102.7	الخبز البلدى
Fresh meat	10.6	3.2	235.1	11.4	3.1	234.1	لحوم حمراء طازجة
Poultry	12.7	0.0	225.8	11.1	0.0	212.4	الدواجن
Fresh fish	3.0	-1.2	180.4	5.6	-1.2	204.7	أسماك طازجة
Milk	17.4	5.0	185.6	17.2	4.9	177.6	لبن حليب كامل الدسم
Cheese	4.3	3.3	185.8	4.3	3.1	181.0	الجبن
Eggs	-1.0	2.2	288.6	-1.0	2.3	293.1	البيض
Non-subsidized edible oil	25.6	4.1	188.8	25.3	4.1	181.5	زيوت نباتية حره
Butter	20.7	3.5	209.3	20.3	3.4	206.8	زبده بلدى
Tomatoes	11.5	-10.3	537.0	18.6	-7.0	521.4	طماطم
Potatoes	21.2	5.6	677.3	21.2	5.6	564.9	بطاطس
Onion	33.6	14.2	541.7	34.7	14.2	506.3	بصل
Beans	49.5	0.0	320.2	49.0	0.0	313.8	فول صحيح
Lentils	38.2	0.0	210.5	40.3	0.0	218.9	عدس بجه
Non-subsidized suger	41.6	9.2	184.2	42.7	9.3	186.4	سكر (حر)
Tea	27.3	3.7	156.6	30.2	3.8	164.0	الشاي
Coffee	9.1	4.1	141.2	3.8	0.9	129.2	البن
Soft drinks	0.0	0.0	138.0	0.0	0.0	133.3	المياه الغازية
Cigarettes	15.4	15.4	373.7	15.2	15.2	376.3	السجائر المحلى
Electricity	33.0	0.0	239.1	33.1	0.0	239.6	الكهرباء
Butan Gas	-2.5	-20.4	437.2	3.7	-19.9	305.7	الغاز الطبيعى والبيوتاجاز
Refregerators	19.3	1.3	162.4	19.5	1.3	163.1	الثلاجات
Detergents	24.1	0.0	180.0	24.5	0.0	181.9	مسحوق غسيل
Gasoline	0.0	0.0	150.2	0.0	0.0	151.8	وقود السيارات
News papers & Magazines	0.0	0.0	167.5	0.0	0.0	171.6	جرائد ومجلات

ملاحق

**Annex**

سلسلة زمنية للأرقام القياسية  
طبقاً للأقسام الرئيسية  
حضر وريف وإجمالى الجمهورية

**CPI Series**

**According to main sections**

**Urban, Rural and Total Egypt**

CPI series according to main sections  
**Urban. Rural and Total Egypt**  
 January 2010=100

سلسلة زمنية للارقام القياسية لأسعار المستهلكين طبقا للأقسام الرئيسية  
 حضر وريف وإجمالي الجمهورية  
 يناير ٢٠١٠=١٠٠

Ann. (1/1)

ملحق (١/١)

MONTHS	اجمالي الجمهورية		ريف الجمهورية		حضر الجمهورية		الشهور
	Total Egypt		Rural Egypt		Urban Egypt		
	الطعام والمشروبات	الرقم العام	الطعام والمشروبات	الرقم العام	الطعام والمشروبات	الرقم العام	
	Food & Non alcoholic beverages	All Items	Food & Non alcoholic beverages	All Items	Food & Non alcoholic beverages	All Items	
Sep-2015	203,4	172,2	204,2	176,3	202,6	168,7	سبتمبر ٢٠١٥
Oct-2015	208,8	176,2	210,2	180,7	207,3	172,4	أكتوبر ٢٠١٥
Nov-2015	205,2	175,6	206,4	180,0	203,8	171,9	نوفمبر ٢٠١٥
Dec-2015	204,4	175,4	205,7	179,7	203,1	171,7	ديسمبر ٢٠١٥
Jan-2016	204,1	175,5	205,4	179,8	202,8	171,9	يناير ٢٠١٦
Feb-2016	207,8	177,4	209,3	182,0	206,2	173,6	فبراير ٢٠١٦
Mar-2016	211,9	180,0	213,4	184,6	210,4	176,1	مارس ٢٠١٦
Apr-2016	216,5	182,6	218,5	187,7	214,4	178,3	أبريل ٢٠١٦
May-2016	224,9	188,4	227,2	193,9	222,6	183,7	مايو ٢٠١٦
Jun-2016	227,4	189,9	229,5	195,5	225,1	185,2	يونية ٢٠١٦
Jul-2016	229,3	191,1	231,1	196,6	227,3	186,5	يوليو ٢٠١٦
Aug-2016	232,9	194,9	234,7	200,6	231,0	190,1	أغسطس ٢٠١٦
Sep-2016	234,6	197,4	236,5	203,1	232,6	192,5	سبتمبر ٢٠١٦

CPI series according to main sections  
Urban. Rural and Total Egypt  
January 2010=100

سلسلة زمنية للارقام القياسية لأسعار المستهلكين طبقاً للأقسام الرئيسية  
حضر وريف وجمهورية  
يناير ٢٠١٠=١٠٠

Ann, (1/2)

ملحــــــــــــــــق (٢/١)

MONTHS	اجمــــــــــــــــالي الجمــــــــــــــــهورية		ريف الجمــــــــــــــــهورية		حضر الجمــــــــــــــــهورية		الشــــــــــــــــهور
	Total Egypt		Rural Egypt		Urban Egypt		
	الملابس والأحذية	المشروبات الكحولية والدخان والمكيفات	الملابس والأحذية	المشروبات الكحولية والدخان والمكيفات	الملابس والأحذية	المشروبات الكحولية والدخان والمكيفات	
	Clothing And Footwear	Alcoholic Beverages, Tobacco & Narcotics	Clothing And Footwear	Alcoholic Beverages, Tobacco & Narcotics	Clothing And Footwear	Alcoholic Beverages, Tobacco & Narcotics	
Sep-2015	126,9	317,9	129,7	321,0	124,5	314,6	سبتمبر ٢٠١٥
Oct-2015	127,7	321,4	129,8	325,9	125,7	316,6	أكتوبر ٢٠١٥
Nov-2015	133,3	321,4	135,8	325,9	130,9	316,6	نوفمبر ٢٠١٥
Dec-2015	133,3	321,4	135,8	325,9	130,9	316,6	ديسمبر ٢٠١٥
Jan-2016	133,3	321,4	135,8	325,9	130,9	316,6	يناير ٢٠١٦
Feb-2016	129,8	321,4	132,5	325,9	127,2	316,6	فبراير ٢٠١٦
Mar-2016	129,8	321,4	132,5	325,9	127,2	316,6	مارس ٢٠١٦
Apr-2016	134,3	321,4	136,9	325,9	131,7	316,6	أبريل ٢٠١٦
May-2016	134,3	323,6	136,9	326,3	131,7	320,8	مايو ٢٠١٦
Jun-2016	138,7	323,6	141,7	326,3	135,7	320,8	يونية ٢٠١٦
Jul-2016	139,1	325,3	141,9	326,6	136,4	323,9	يوليو ٢٠١٦
Aug-2016	139,1	325,3	141,9	326,6	136,4	323,9	أغسطس ٢٠١٦
Sep-2016	144,6	373,6	147,2	376,2	142,0	370,8	سبتمبر ٢٠١٦

CPI series according to main sections  
Urban. Rural and Total Egypt  
January 2010=100

سلسلة زمنية للارقام القياسية لأسعار المستهلكين طبقاً للأقسام الرئيسية  
حضر وريف وإجمالي الجمهورية  
يناير ٢٠١٠=١٠٠

Ann, (1/3) ملحوظة (٣/١)

MONTHS	إجمالي الجمهورية		ريف الجمهورية		حضر الجمهورية		الشهور
	Total Egypt		Rural Egypt		Urban Egypt		
	الأثاث والتجهيزات والمعدات المنزلية والصيانة	المسكن والمياه والكهرباء والغاز والوقود	الأثاث والتجهيزات والمعدات المنزلية والصيانة	المسكن والمياه والكهرباء والغاز والوقود	الأثاث والتجهيزات والمعدات المنزلية والصيانة	المسكن والمياه والكهرباء والغاز والوقود	
	Furnishing, Household Equipment & Routine Maintenance	Housing, Water, Electricity, Gas & Other Fuels	Furnishing, Household Equipment & Routine Maintenance	Housing, Water, Electricity, Gas & Other Fuels	Furnishing, Household Equipment & Routine Maintenance	Housing, Water, Electricity, Gas & Other Fuels	
Sep-2015	140,5	129,4	138,0	130,5	142,5	128,5	سبتمبر ٢٠١٥
Oct-2015	142,4	129,4	140,4	130,5	144,0	128,5	أكتوبر ٢٠١٥
Nov-2015	143,5	129,6	141,5	130,8	145,0	128,6	نوفمبر ٢٠١٥
Dec-2015	145,9	129,6	144,4	130,8	147,1	128,6	ديسمبر ٢٠١٥
Jan-2016	151,2	129,7	149,3	130,9	152,6	128,8	يناير ٢٠١٦
Feb-2016	151,8	131,6	150,1	132,7	153,1	130,7	فبراير ٢٠١٦
Mar-2016	152,3	131,7	150,6	132,7	153,6	130,8	مارس ٢٠١٦
Apr-2016	153,2	131,7	151,5	132,7	154,6	130,8	أبريل ٢٠١٦
May-2016	154,6	131,7	152,8	132,7	155,9	130,8	مايو ٢٠١٦
Jun-2016	156,2	131,7	154,3	132,7	157,7	130,8	يونيو ٢٠١٦
Jul-2016	156,7	131,7	154,8	132,7	158,2	130,8	يوليو ٢٠١٦
Aug-2016	160,6	140,4	158,9	142,6	161,9	138,7	أغسطس ٢٠١٦
Sep-2016	160,8	137,6	159,1	138,7	162,1	136,8	سبتمبر ٢٠١٦

CPI series according to main sections  
Urban. Rural and Total Egypt  
January 2010=100

سلسلة زمنية للارقام القياسية لأسعار المستهلكين طبقاً للأقسام الرئيسية  
حضر وريف واجمالي الجمهورية  
يناير ٢٠١٠=١٠٠

Ann, (1/4)

ملحق (٤/١)

MONTHS	اجمالي الجمهورية		ريف الجمهورية		حضر الجمهورية		الشهور
	Total Egypt		Rural Egypt		Urban Egypt		
	النقل والمواصلات	الرعاية الصحية	النقل والمواصلات	الرعاية الصحية	النقل والمواصلات	الرعاية الصحية	
	Transport	Health	Transport	Health	Transport	Health	
Sep-2015	139,5	140,5	139,1	146,0	139,7	136,6	سبتمبر ٢٠١٥
Oct-2015	140,6	140,5	140,3	146,0	140,7	136,6	أكتوبر ٢٠١٥
Nov-2015	140,6	148,9	140,3	156,8	140,8	143,3	نوفمبر ٢٠١٥
Dec-2015	140,6	148,9	140,3	156,8	140,8	143,3	ديسمبر ٢٠١٥
Jan-2016	140,6	148,9	140,3	156,8	140,8	143,3	يناير ٢٠١٦
Feb-2016	140,6	148,9	140,3	156,8	140,8	143,3	فبراير ٢٠١٦
Mar-2016	141,4	154,7	141,1	162,4	141,5	149,3	مارس ٢٠١٦
Apr-2016	142,2	154,7	142,0	162,4	142,2	149,3	أبريل ٢٠١٦
May-2016	144,1	178,0	143,7	185,9	144,2	172,5	مايو ٢٠١٦
Jun-2016	144,1	178,0	143,7	185,9	144,2	172,5	يونيو ٢٠١٦
Jul-2016	144,6	178,0	144,2	185,9	144,8	172,5	يوليو ٢٠١٦
Aug-2016	148,7	178,0	149,8	185,9	148,2	172,5	أغسطس ٢٠١٦
Sep-2016	149,6	178,0	150,6	185,9	149,0	172,5	سبتمبر ٢٠١٦

CPI series according to main sections  
Urban. Rural and Total Egypt  
January 2010=100

سلسلة زمنية للارقام القياسية لأسعار المستهلكين طبقا للأقسام الرئيسية  
حضر وريف واجمالي الجمهورية  
يناير ٢٠١٠=١٠٠

Ann, (1/5) ملحــــــــــــــــق (٥/١)

MONTHS	اجمــــــــــــــــالي الجمهورية Total Egypt		ريف الجمهورية Rural Egypt		حضر الجمهورية Urban Egypt		الشــــــــــــــــهور
	الثقافة والترفيه Recreation & culture	الإتصالات السلكية واللاسلكية Communication	الثقافة والترفيه Recreation & culture	الإتصالات السلكية واللاسلكية Communication	الثقافة والترفيه Recreation & culture	الإتصالات السلكية واللاسلكية Communication	
Sep-2015	172,4	97,4	162,8	98,5	177,0	96,8	سبتمبر ٢٠١٥
Oct-2015	174,7	97,4	166,0	98,5	179,3	96,8	أكتوبر ٢٠١٥
Nov-2015	174,8	97,4	166,1	98,5	179,4	96,8	نوفمبر ٢٠١٥
Dec-2015	175,9	97,4	167,1	98,5	180,6	96,8	ديسمبر ٢٠١٥
Jan-2016	177,3	97,4	168,2	98,5	182,0	96,8	يناير ٢٠١٦
Feb-2016	177,1	97,4	167,9	98,5	182,0	96,8	فبراير ٢٠١٦
Mar-2016	177,9	97,4	168,6	98,5	182,8	96,8	مارس ٢٠١٦
Apr-2016	178,0	97,5	168,7	98,5	182,9	96,9	ابريل ٢٠١٦
May-2016	183,2	97,5	175,1	98,5	187,5	96,9	مايو ٢٠١٦
Jun-2016	186,1	97,5	177,6	98,5	190,6	96,9	يونيه ٢٠١٦
Jul-2016	187,8	97,5	178,1	98,6	193,0	96,9	يوليو ٢٠١٦
Aug-2016	196,6	97,5	185,6	98,6	202,4	96,9	أغسطس ٢٠١٦
Sep-2016	199,6	99,0	189,8	100,0	204,8	98,5	سبتمبر ٢٠١٦



CPI series according to main sections  
**Urban. Rural and Total Egypt**  
 January 2010=100

سلسلة زمنية للارقام القياسية لأسعار المستهلكين طبقا للأقسام الرئيسية  
 حضر وريف وجمـالي الجمهورية  
 يناير ٢٠١٠=١٠٠

Ann, (1/6)

ملحق (٦/١)

MONTHS	اجمـالي الجمهورية		ريف الجمهورية		حضر الجمهورية		الشهور
	Total Egypt		Rural Egypt		Urban Egypt		
	المطاعم والفنادق	التعليم	المطاعم والفنادق	التعليم	المطاعم والفنادق	التعليم	
	Restaurants & Hotels	Education	Restaurants & Hotels	Education	Restaurants & Hotels	Education	
Sep-2015	183,6	195,8	186,0	193,1	181,9	196,9	سبتمبر ٢٠١٥
Oct-2015	196,6	218,4	201,5	217,0	193,1	219,0	أكتوبر ٢٠١٥
Nov-2015	197,2	218,4	202,1	217,0	193,6	219,0	نوفمبر ٢٠١٥
Dec-2015	197,2	218,4	202,1	217,0	193,6	219,0	ديسمبر ٢٠١٥
Jan-2016	197,6	218,4	202,3	217,0	194,1	219,0	يناير ٢٠١٦
Feb-2016	199,3	218,4	203,6	217,0	196,3	219,0	فبراير ٢٠١٦
Mar-2016	206,3	218,4	209,9	217,0	203,7	219,0	مارس ٢٠١٦
Apr-2016	210,3	218,4	213,5	217,0	207,9	219,0	ابريل ٢٠١٦
May-2016	218,6	218,4	224,4	217,0	214,4	219,0	مايو ٢٠١٦
Jun-2016	219,4	218,4	225,0	217,0	215,4	219,0	يونية ٢٠١٦
Jul-2016	220,5	218,4	226,0	217,0	216,6	219,0	يوليو ٢٠١٦
Aug-2016	220,5	218,4	226,0	217,0	216,6	219,0	أغسطس ٢٠١٦
Sep-2016	231,6	218,4	236,4	217,0	228,2	219,0	سبتمبر ٢٠١٦

CPI series according to main sections  
Urban, Rural and Total Egypt  
January 2010=100

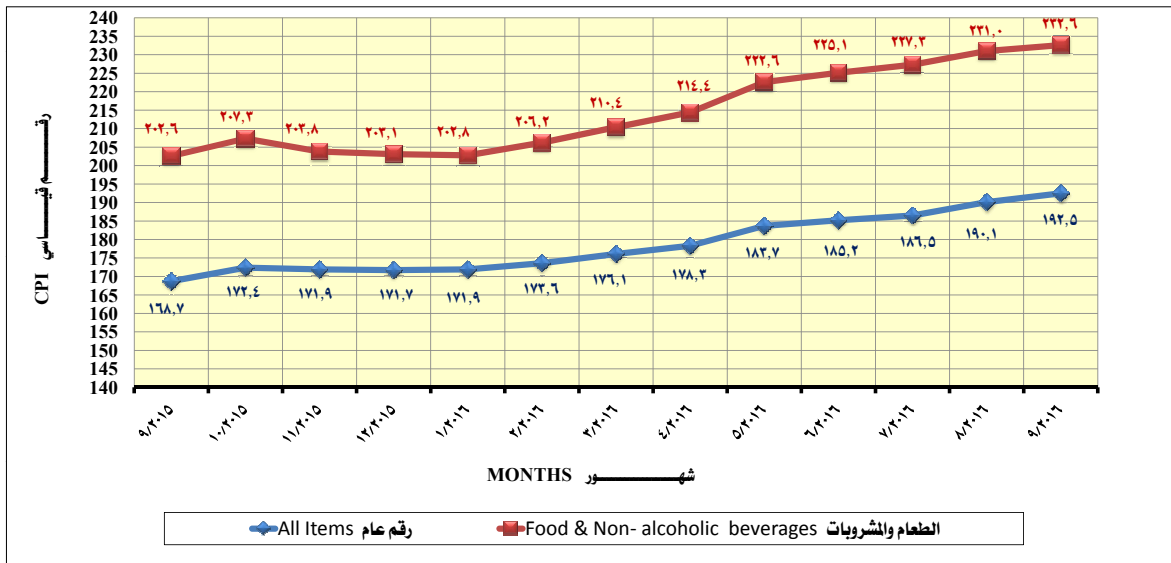
سلسلة زمنية للارقام القياسية لأسعار المستهلكين حسب الأقسام الرئيسية  
حضر وريف وإجمالي الجمهورية  
يناير ٢٠١٠=١٠٠

Ann, (1/7)

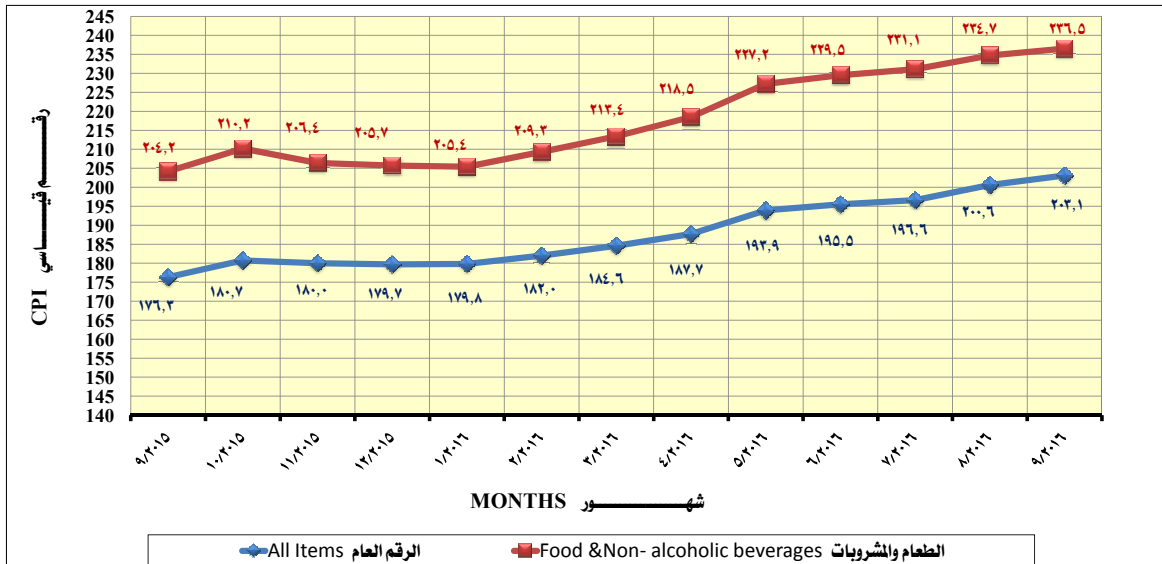
ملحق (٧/١)

MONTHS	Miscellaneous Goods & services السلع والخدمات المتنوعة			الشهور
	اجمالي الجمهورية Total Egypt	ريف الجمهورية Rural Egypt	حضر الجمهورية Urban Egypt	
Sep-2015	112,7	113,7	112,0	سبتمبر ٢٠١٥
Oct-2015	113,0	114,0	112,4	أكتوبر ٢٠١٥
Nov-2015	114,9	116,2	114,0	نوفمبر ٢٠١٥
Dec-2015	115,9	117,3	114,9	ديسمبر ٢٠١٥
Jan-2016	115,9	117,4	114,9	يناير ٢٠١٦
Feb-2016	117,1	119,0	115,8	فبراير ٢٠١٦
Mar-2016	117,7	119,6	116,4	مارس ٢٠١٦
Apr-2016	120,8	122,7	119,5	أبريل ٢٠١٦
May-2016	121,6	123,1	120,5	مايو ٢٠١٦
Jun-2016	122,2	123,8	121,1	يونيو ٢٠١٦
Jul-2016	129,2	132,2	127,1	يوليو ٢٠١٦
Aug-2016	131,7	134,6	129,8	أغسطس ٢٠١٦
Sep-2016	134,9	138,5	132,4	سبتمبر ٢٠١٦

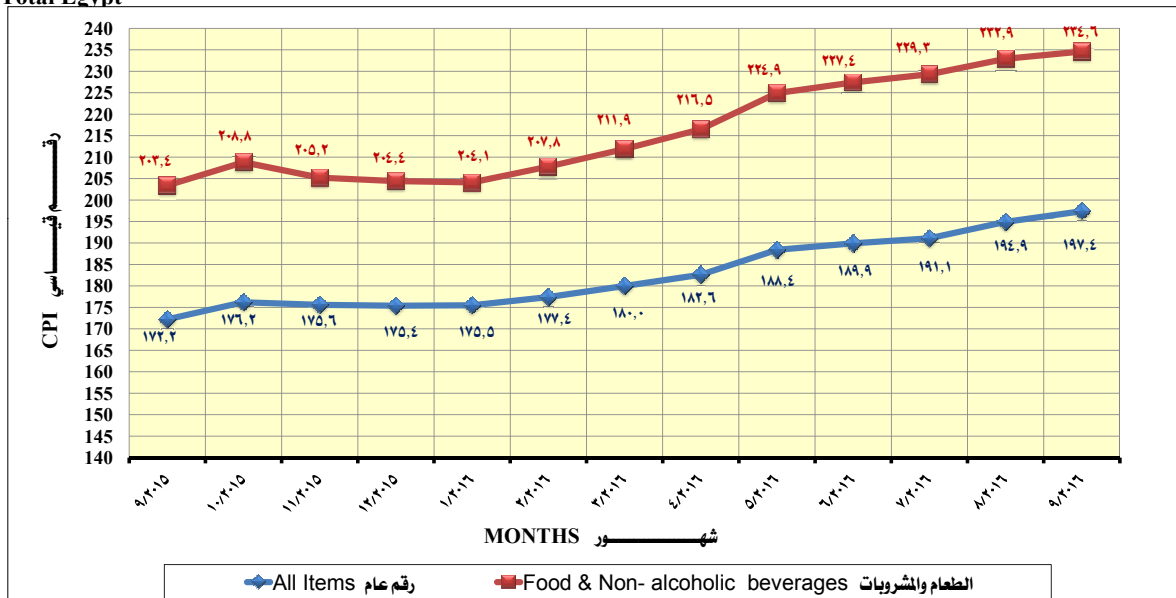
حضرية  
Upper Egypt



ريفية  
Rural Egypt



إجمالي  
Total Egypt



سلسلة زمنية  
للرقم القياسي العام  
والطعام والمشروبات  
طبقاً للمناطق

**CPI Series**  
**For all items and food &**  
**Non-alcoholic beverages section**  
**According to regions**

## Series of CPI for all items and food&amp; non- alcoholic beverages

سلسلة زمنية لرقم القياسي العام والرقم القياسي للطعام والمشروبات

According to regions

طبقا للمناطق

January 2010=100

يناير ٢٠١٠=١٠٠

Ann, (2/1)

ملحق (١/٢)

MONTHS	القاهرة		الأسكندرية		حضرية		الشهور
	Cairo		Alexandria		Lower Egypt		
	الطعام والمشروبات	الرقم العام	الطعام والمشروبات	الرقم العام	الطعام والمشروبات	الرقم العام	
	Food & Non alcoholic beverages	All Items	Food & Non alcoholic beverages	All Items	Food & Non alcoholic beverages	All Items	
Sep-2015	195,0	164,5	199,3	167,9	210,7	172,6	سبتمبر ٢٠١٥
Oct-2015	199,0	167,9	202,7	170,9	216,7	176,8	أكتوبر ٢٠١٥
Nov-2015	196,0	167,5	199,8	170,5	212,0	175,7	نوفمبر ٢٠١٥
Dec-2015	195,2	167,4	199,3	170,4	211,1	175,5	ديسمبر ٢٠١٥
Jan-2016	195,3	167,7	199,4	170,7	210,5	175,5	يناير ٢٠١٦
Feb-2016	198,4	169,3	202,7	172,3	214,4	177,4	فبراير ٢٠١٦
Mar-2016	202,2	171,6	206,5	174,8	219,8	180,4	مارس ٢٠١٦
Apr-2016	205,4	173,4	209,9	176,9	224,7	183,1	أبريل ٢٠١٦
May-2016	212,6	178,5	217,4	182,2	235,2	189,7	مايو ٢٠١٦
Jun-2016	215,0	179,8	220,1	183,6	238,0	191,3	يونية ٢٠١٦
Jul-2016	216,3	180,8	222,1	184,9	241,5	193,2	يوليو ٢٠١٦
Aug-2016	219,7	184,1	225,9	188,3	245,2	197,0	أغسطس ٢٠١٦
Sep-2016	221,9	186,7	227,4	190,7	245,3	198,7	سبتمبر ٢٠١٦

Series of CPI for all items and food & non- alcoholic beverages

According to regions

January 2010=100

سلسلة زمنية للرقم القياسي العام والرقم القياسي للطعام والمشروبات

طبقاً للمناطق

يناير ٢٠١٠=١٠٠

Ann, (2/2)

ملحق (٢/٢)

MONTHS	حضرية - قريه		مدن القناة		محافظة الحدود		الشهور
	Upper Egypt		Canal Cities		Frontier Governorates		
	الرقم العام	الطعام والمشروبات	الرقم العام	الطعام والمشروبات	الرقم العام	الطعام والمشروبات	
	All Items	Food & Non alcoholic beverages	All Items	Food & Non alcoholic beverages	All Items	Food & Non alcoholic beverages	
Sep-2015	171,3	205,5	166,6	200,3	170,4	205,1	سبتمبر ٢٠١٥
Oct-2015	175,4	210,6	170,1	203,9	173,5	209,4	أكتوبر ٢٠١٥
Nov-2015	175,0	207,1	170,2	201,7	173,3	206,9	نوفمبر ٢٠١٥
Dec-2015	174,8	206,2	170,1	201,1	173,2	206,6	ديسمبر ٢٠١٥
Jan-2016	174,9	205,8	170,5	201,2	173,3	206,2	يناير ٢٠١٦
Feb-2016	176,5	209,1	172,0	204,4	175,3	210,0	فبراير ٢٠١٦
Mar-2016	178,6	212,5	174,6	208,7	177,8	213,9	مارس ٢٠١٦
Apr-2016	180,9	216,8	176,9	212,8	180,5	217,8	أبريل ٢٠١٦
May-2016	185,8	224,3	182,5	220,6	185,4	226,1	مايو ٢٠١٦
Jun-2016	187,1	226,6	183,8	222,7	187,3	228,9	يونيو ٢٠١٦
Jul-2016	188,5	228,6	185,1	224,8	188,9	231,1	يوليو ٢٠١٦
Aug-2016	192,5	233,0	188,5	227,8	191,9	234,3	أغسطس ٢٠١٦
Sep-2016	195,2	235,7	190,9	229,2	194,7	235,6	سبتمبر ٢٠١٦

Series of CPI for all items and food & non- alcoholic beverages

According to regions

January 2010=100

سلسلة زمنية للرقم القياسي العام والرقم القياسي للطعام والمشروبات

طبقا للمناطق

يناير ٢٠١٠=١٠٠

Ann. (2/3)

ملحق (٢/٢)

MONTHS	ريفي بجزيرة		ريفي قبال		الشهور
	الطعام والمشروبات Food & Non alcoholic beverages	الرقم العام All Items	الطعام والمشروبات Food & Non alcoholic beverages	الرقم العام All Items	
Sep-2015	203,4	174,0	205,4	179,7	سبتمبر ٢٠١٥
Oct-2015	209,5	178,3	211,3	184,2	أكتوبر ٢٠١٥
Nov-2015	205,7	177,6	206,4	180,0	نوفمبر ٢٠١٥
Dec-2015	205,0	177,4	206,8	183,3	ديسمبر ٢٠١٥
Jan-2016	204,8	177,5	206,2	183,2	يناير ٢٠١٦
Feb-2016	208,9	179,7	209,9	185,3	فبراير ٢٠١٦
Mar-2016	213,6	182,6	213,1	187,6	مارس ٢٠١٦
Apr-2016	218,8	185,7	218,0	190,7	أبريل ٢٠١٦
May-2016	228,9	192,5	224,7	195,9	مايو ٢٠١٦
Jun-2016	231,4	194,2	226,8	197,4	يونية ٢٠١٦
Jul-2016	233,4	195,5	227,8	198,3	يوليو ٢٠١٦
Aug-2016	236,4	199,1	232,3	202,8	أغسطس ٢٠١٦
Sep-2016	237,2	201,1	235,5	206,2	سبتمبر ٢٠١٦

الرقم القياسى العام  
ونسب التغير لأسعار المستهلكين  
بأساس ( يناير ٢٠١٠ )  
حضر وريف وإجمالى الجمهورية

**All items and percentage change  
for CPI as a base ( January 2010)  
Urban, Rural and Total Egypt**



All items and percentage change for C P I

Urban Egypt

January 2010=100

Ann (3/1)

All items

السنة Year	يناير Jan,	فبراير Feb,	مارس March	ابريل April	مايو May	يونيو June	يوليو July	أغسطس August	سبتمبر Sept,	اكتوبر Oct,	نوفمبر Nov,	ديسمبر Dec,	متوسط سنوي Annual Avg,
2006	61.9	62.0	62.1	63.0	63.9	64.8	65.7	66.2	66.9	68.7	69.0	69.2	65.3
2007	69.6	69.9	70.2	70.3	70.3	70.4	70.9	71.7	73.1	73.9	73.7	74.0	71.5
2008	76.9	78.3	80.3	81.9	84.1	84.6	86.5	88.6	88.9	88.8	88.7	87.6	84.6
2009	88.0	88.9	90.0	91.6	92.7	93.0	95.1	96.6	98.4	100.6	100.5	99.2	94.6
2010	100.0	100.2	100.8	101.5	101.9	102.4	105.0	108.0	109.8	111.3	110.4	109.7	105.1
2011	110.8	110.9	112.4	113.8	114.0	114.5	115.9	117.2	118.8	119.2	120.4	120.1	115.7
2012	120.3	121.1	122.6	123.8	123.5	122.8	123.3	124.7	126.2	127.2	125.6	125.7	123.9
2013	127.9	131.1	131.9	133.8	133.6	134.8	136.0	136.9	139.0	140.5	141.8	140.4	135.6
2014	142.4	143.9	144.8	145.7	144.6	145.9	151.0*	152.6	154.5	157.1	154.7	154.6	149.4*
2015	156.2	159.1	161.5	161.7	163.6	162.5	163.6	164.7	168.7	172.4	171.9	171.7	164.8
2016	171.9	173.6	176.1	178.3	183.7	185.2	186.5	190.1	192.5				

الرقم القياسي العام ونسب التغير لأسعار المستهلكين

حضر الجمهورية

يناير 2010=100

ملحق رقم (1/3)

الرقم القياسي العام

Percentage change from the month before the last

نسبة التغير عن الشهر السابق

السنة Year	يناير Jan,	فبراير Feb,	مارس March	ابريل April	مايو May	يونيو June	يوليو July	أغسطس August	سبتمبر Sept,	اكتوبر Oct,	نوفمبر Nov,	ديسمبر Dec,
2006	0.5	0.1	0.2	1.4	1.3	1.6	1.4	0.7	1.1	2.7	0.5	0.3
2007	0.6	0.4	0.4	0.2	-0.1	0.2	0.7	1.1	2.0	1.0	-0.2	0.4
2008	4.0	1.8	2.5	2.0	2.7	0.6	2.2	2.4	0.3	-0.1	-0.1	-1.3
2009	0.5	1.1	1.2	1.7	1.2	0.4	2.2	1.5	1.9	2.2	-0.1	-1.3
2010	0.6	0.2	0.6	0.7	0.5	0.4	2.5	2.9	1.7	1.4	-0.8	-0.7
2011	1.0	0.1	1.4	1.2	0.2	0.4	1.2	1.1	1.4	0.3	1.0	-0.2
2012	0.1	0.7	1.2	1.0	-0.2	-0.6	0.4	1.2	1.2	0.8	-1.3	0.2
2013	1.7	2.5	0.6	1.5	-0.2	0.9	0.9	0.7	1.6	1.1	0.9	-0.1
2014	1.4	1.0	0.7	0.6	-0.7	0.8	3.5*	1.1	1.2	1.7	-1.5	-0.1
2015	1.0	1.9	1.5	0.1	1.2	-0.7	0.7	0.6	2.5	2.2	-0.3	-0.1
2016	0.1	1.0	1.4	1.3	3.0	0.8	0.7	1.9	1.2			

Percentage change from the same month a year ago

نسبة التغير عن نفس الشهر من العام السابق

السنة Year	يناير Jan,	فبراير Feb,	مارس March	ابريل April	مايو May	يونيو June	يوليو July	أغسطس August	سبتمبر Sept,	اكتوبر Oct,	نوفمبر Nov,	ديسمبر Dec,	معدل التضخم Inflation Rate
2007	12.5	12.8	13.0	11.6	10.0	8.6	7.7	8.2	9.3	7.5	6.9	6.9	9.5
2008	10.5	12.1	14.4	16.4	19.7	20.2	22.0	23.6	21.5	20.2	20.3	18.3	18.3
2009	14.3	13.5	12.1	11.7	10.2	9.9	9.9	9.0	10.8	13.3	13.2	13.2	11.8
2010	13.6	12.6	11.9	10.8	10.0	10.1	10.4	10.9	11.0	11.0	10.2	10.3	11.1
2011	10.8	10.7	11.5	12.1	11.8	11.8	10.4	8.5	8.2	7.1	9.1	9.6	10.1
2012	8.6	9.2	9.0	8.8	8.3	7.3	6.4	6.5	6.2	6.7	4.3	4.7	7.1
2013	6.3	8.2	7.6	8.1	8.2	9.8	10.3	9.7	10.1	10.4	13.0	11.7	9.5
2014	11.4	9.8	9.8	8.9	8.2	8.2	11.0*	11.5	11.1	11.8	9.1	10.1	10.1
2015	9.7	10.6	11.5	11.0	13.1	11.4	8.4	7.9	9.2	9.7	11.1	11.1	10.4
2016	10.1	9.1	9.0	10.3	12.3	14.0	14.0	15.5	14.1				

\* modified indices

\* رقم معدل

All items and percentage change for C P I

الرقم القياسي العام ونسب التغير لأسعار المستهلكين

Rural Egypt

ريف الجمهورية

January 2010=100

يناير ٢٠١٠=١٠٠

Ann (3/2)

ملحق رقم (٢/٣)

All items

الرقم القياسي العام

السنة Year	يناير Jan,	فبراير Feb,	مارس March	ابريل April	مايو May	يونيو June	يوليو July	اغسطس August	سبتمبر Sept,	اكتوبر Oct,	نوفمبر Nov,	ديسمبر Dec,	متوسط سنوي Annual Avg,
2006	60,8	-	61,2	-	62,5	-	64,3	-	65,8	-	68,5	-	63,9
2007	68,7	-	69,4	-	69,5	-	70,7	-	73,7	-	73,7	-	71,0
2008	77,5	-	81,6	-	85,4	-	87,8	90,5	90,7	90,2	89,8	87,8	85,5
2009	88,0	89,2	90,6	92,0	93,5	93,6	96,1	97,4	99,4	101,2	101,0	99,1	95,1
2010	100,0	100,3	101,0	101,9	102,4	102,9	106,0	109,4	111,4	112,2	110,8	109,8	105,7
2011	111,2	111,3	113,4	115,0	115,4	115,9	117,7	119,3	121,2	121,1	123,0	122,2	117,2
2012	122,3	123,3	124,9	126,5	125,8	124,6	125,0	126,6	129,0	130,1	127,9	128,1	126,2
2013	130,7	134,8	136,1	138,6	138,3	139,8	141,2	142,2	144,7	146,6	147,9	145,5	140,5
2014	148,0	149,3	150,5	151,5	149,8	151,3	156,8*	158,4	160,7	162,9	159,7	159,2	154,8*
2015	161,5	165,5	168,7	168,2	170,7	169,0	169,9	170,7	176,3	180,7	180,0	179,7	171,7
2016	179,8	182,0	184,6	187,7	193,9	195,5	196,6	200,6	203,1				

Percentage change from the month before the last

نسبة التغير عن الشهر السابق

السنة Year	يناير Jan,	فبراير Feb,	مارس March	ابريل April	مايو May	يونيو June	يوليو July	اغسطس August	سبتمبر Sept,	اكتوبر Oct,	نوفمبر Nov,	ديسمبر Dec,
2006	1,0	-	0,5	-	2,2	-	2,8	-	2,4	-	4,2	-
2007	0,3	-	1,0	-	0,1	-	1,7	-	4,3	-	0,1	-
2008	5,1	-	5,3	-	4,6	-	2,8	3,1	0,2	-0,5	-0,5	-2,2
2009	0,2	1,4	1,6	1,5	1,6	0,2	2,6	1,4	2,0	1,8	-0,2	-1,8
2010	0,5	0,3	0,8	0,9	0,5	0,5	2,9	3,2	1,9	0,7	-1,2	-0,9
2011	1,3	0,1	1,9	1,4	0,3	0,5	1,5	1,4	1,5	-0,1	1,6	-0,6
2012	0,1	0,8	1,3	1,2	-0,5	-0,9	0,3	1,3	1,9	0,8	-1,7	0,2
2013	2,0	3,1	0,9	1,9	-0,3	1,1	1,0	0,7	1,8	1,3	0,9	-1,6
2014	1,7	0,9	0,7	0,7	-1,1	1,0	3,7*	1,0	1,5	1,4	-2,0	-0,3
2015	1,5	2,4	2,0	-0,3	1,5	-1,0	0,6	0,5	3,2	2,5	-0,4	-0,1
2016	0,0	1,2	1,4	1,7	3,3	0,8	0,6	2,0	1,3			

Percentage change from the same month a year ago

نسبة التغير عن نفس الشهر من العام السابق

السنة Year	يناير Jan,	فبراير Feb,	مارس March	ابريل April	مايو May	يونيو June	يوليو July	اغسطس August	سبتمبر Sept,	اكتوبر Oct,	نوفمبر Nov,	ديسمبر Dec,	معدل التضخم Inflation Rate
2007	13,0	-	13,4	-	11,2	-	9,9	-	12,0	-	7,6	-	11,1
2008	12,8	-	17,6	-	22,9	-	24,3	28,1	23,1	22,5	21,8	19,1	20,5
2009	13,5	15,1	11,0	12,7	9,4	9,6	9,3	7,6	9,6	12,1	12,4	12,9	11,2
2010	13,7	12,4	11,5	10,8	9,6	9,9	10,3	12,1	12,5	11,8	10,3	10,4	11,1
2011	11,2	11,0	12,2	12,9	12,6	12,6	11,0	9,1	8,8	8,0	11,0	11,3	10,9
2012	10,0	10,8	10,1	10,0	9,1	7,5	6,3	6,1	6,4	7,4	4,0	4,9	7,6
2013	6,9	9,3	8,9	9,6	9,9	12,2	12,9	12,3	12,2	12,7	15,7	13,5	11,4
2014	13,2	10,8	10,6	9,3	8,3	8,2	11,1*	11,4	11,0	11,1	7,9	9,4	10,2
2015	9,1	10,8	12,1	11,0	14,0	11,7	8,3	7,8	9,7	10,9	12,7	12,9	10,9
2016	11,3	10,0	9,4	11,6	13,6	15,7	15,7	17,5	15,3				

\* modified indices

\* رقم معدل

All items and percentage change for C P I

الرقم القياسي العام ونسب التغير لأسعار المستهلكين

**Total Egypt**

اجمالي الجمهورية

January 2010=100

يناير ٢٠١٠=١٠٠

Ann (3/3)

ملحق رقم (٣/٣)

All items

الرقم القياسي العام

السنة Year	يناير Jan,	فبراير Feb,	مارس March	ابريل April	مايو May	يونيو June	يوليو July	اغسطس August	سبتمبر Sept,	اكتوبر Oct,	نوفمبر Nov,	ديسمبر Dec,	متوسط سنوي Annual Avg,
2006	61,4	—	61,7	—	63,2	—	65,0	—	66,4	—	68,9	—	64,4
2007	69,3	—	69,9	—	69,9	—	70,8	—	73,4	—	73,8	—	71,2
2008	77,2	—	80,9	—	84,7	—	87,1	89,5	89,7	89,5	89,2	87,7	84,8
2009	88,0	89,1	90,3	91,8	93,0	93,4	95,6	97,0	98,9	100,8	100,8	99,2	94,8
2010	100,0	100,2	100,9	101,7	102,2	102,6	105,5	108,6	110,5	111,7	110,6	109,7	105,4
2011	111,0	111,1	112,9	114,4	114,6	115,2	116,7	118,2	119,9	120,1	121,6	121,1	116,4
2012	121,2	122,1	123,7	125,0	124,6	123,7	124,1	125,6	127,5	128,5	126,6	126,8	125,0
2013	129,2	132,8	133,8	136,0	135,7	137,1	138,4	139,3	141,6	143,3	144,6	142,7	137,9
2014	145,0	146,4	147,4	148,3	147,0	148,3	153,7*	155,2	157,3	159,8	157,0	156,7	151,9*
2015	158,6	162,0	164,8	164,7	166,9	165,4	166,5	167,4	172,2	176,2	175,6	175,4	168,0
2016	175,5	177,4	180,0	182,6	188,4	189,9	191,1	194,9	197,4				

Percentage change from the month before the last

نسبة التغير عن الشهر السابق

السنة Year	يناير Jan,	فبراير Feb,	مارس March	ابريل April	مايو May	يونيو June	يوليو July	اغسطس August	سبتمبر Sept,	اكتوبر Oct,	نوفمبر Nov,	ديسمبر Dec,
2006	0,8	—	0,4	—	2,4	—	2,9	—	2,1	—	3,8	—
2007	0,5	—	0,9	—	0,1	—	1,2	—	3,7	—	0,5	—
2008	4,7	—	4,8	—	4,7	—	2,9	2,7	0,2	-0,2	-0,3	-1,6
2009	0,3	1,2	1,4	1,6	1,4	0,3	2,4	1,5	1,9	2,0	-0,1	-1,5
2010	0,5	0,2	0,7	0,8	0,5	0,5	2,7	3,0	1,8	1,1	-1,0	-0,8
2011	1,1	0,1	1,6	1,3	0,2	0,4	1,3	1,2	1,5	0,1	1,3	-0,4
2012	0,1	0,7	1,3	1,1	-0,4	-0,7	0,3	1,2	1,5	0,8	-1,5	0,2
2013	1,8	2,8	0,8	1,7	-0,2	1,0	0,9	0,7	1,7	1,2	0,9	-1,3
2014	1,6	1,0	0,7	0,6	-0,9	0,9	3,6*	1,0	1,3	1,6	-1,7	-0,2
2015	1,2	2,1	1,7	-0,1	1,3	-0,9	0,6	0,6	2,8	2,3	-0,3	-0,1
2016	0,1	1,1	1,4	1,5	3,2	0,8	0,7	2,0	1,3			

Percentage change from the same month a year ago

نسبة التغير عن نفس الشهر من العام السابق

السنة Year	يناير Jan,	فبراير Feb,	مارس March	ابريل April	مايو May	يونيو June	يوليو July	اغسطس August	سبتمبر Sept,	اكتوبر Oct,	نوفمبر Nov,	ديسمبر Dec,	معدل التضخم Inflation Rate
2007	12,7	—	13,2	—	10,7	—	8,8	—	10,5	—	7,0	—	10,4
2008	11,5	—	15,8	—	21,1	—	23,1	25,6	22,2	21,2	20,9	18,7	19,1
2009	14,0	14,2	11,6	12,2	9,8	9,8	9,7	8,4	10,2	12,8	12,9	13,1	11,8
2010	13,6	12,5	11,7	10,8	9,8	10,0	10,4	11,5	11,7	11,4	10,2	10,3	11,1
2011	11,0	10,8	11,8	12,4	12,2	12,1	10,7	8,8	8,5	7,5	10,0	10,4	10,5
2012	9,2	9,9	9,5	9,3	8,6	7,4	6,3	6,3	6,3	7,0	4,1	4,7	7,3
2013	6,6	8,7	8,2	8,8	9,0	10,9	11,5	10,9	11,1	11,5	14,2	12,5	10,3
2014	12,2	10,2	10,2	9,1	8,3	8,2	11,1*	11,4	11,1	11,5	8,5	9,8	10,1
2015	9,4	10,7	11,8	11,0	13,5	11,5	8,3	7,9	9,4	10,3	11,8	11,9	10,6
2016	10,7	9,5	9,2	10,9	12,9	14,8	14,8	16,4	14,6				

\* modified indices

\* رقم معدل

سلاسل الأرقام القياسية  
بأوزان ٢٠٠٨/٢٠٠٩ بأساس يناير ٢٠١٠  
ومعدلات التضخم لأسعار المستهلكين للأقسام والمجموعات

**Series of CPI**  
**weights 2008/2009, base January 2010 and**  
**Inflation Rates for main sections**  
**and groups**

CPI And Inflation Rates For Main Sections And Groups  
Urban Egypt (Calendar years)  
 January 2010=100

الأرقام القياسية ومعدلات التضخم لأسعار المستهلكين للأقسام والمجموعات  
حضر الجمهورية (سنوات ميلادية)  
 يناير ٢٠١٠-١٠٠

Ann. (4/1)

ملحق (١/٤)

SECTIONS /GROUPS FOR COMMDITY AND SERVICES	معدل التضخم % Inflation Rates%				الرقم القياسي CPI				الأقسام والمجموعات الرئيسية للسلع والخدمات
	2012	2013	2014	2015	2012	2013	2014	2015	
<u>ALL ITEMS</u>	7.1	9.5	10.1	10.4	123.9	135.642	149.3167	164.8	الرقم العام
<u>FOOD AND NON-ALCOHOLIC BEVERAGES</u>	9.2	12.4	12.3	10.7	138.9	156.1	175.3	194.1	الطعام والمشروبات
Food	9.4	12.3	12.5	10.9	140.1	157.4	177.1	196.5	الطعام
Bread and cereals	0.1	11.4	2.8	2.9	135.7	151.1	155.3	159.9	الخبز والحبوب
Meat	11.8	12.6	14.1	9.6	143.9	161.9	184.7	202.4	اللحوم والدواجن
Fish and seafood	15.3	15.1	20.3	4.7	124.4	143.3	172.3	180.3	الأسماك والماكولات البحرية
Milk, cheese and eggs	8.4	14.8	18.5	6.7	125.6	144.2	170.8	182.3	الالبان والجبن والبيض
Oils and fats	3.1	6.1	4.1	3.5	123.7	131.2	136.5	141.4	الزيوت والدهون
Fruit	2.9	13.4	8.7	13.4	117.0	132.7	144.2	163.6	الفاكهة
Vegetables	19.2	14.7	15.6	26.1	194.2	222.6	257.4	324.6	الخضروات
Suger ,jam,honny,chocolate and confectionery	2.4	2.0	3.5	4.7	116.7	119.0	123.1	128.9	السكر والأغذية السكرية
Other food products	5.6	5.4	14.9	6.3	116.3	122.6	140.8	149.7	منتجات غذائية أخرى
<u>NON ALCOHOLIC BEVERAGES</u>	2.4	15.8	4.5	0.5	105.3	121.9	127.5	128.1	المشروبات
Coffee,tea and cocoa	3.1	16.2	4.0	1.1	103.7	120.5	125.3	126.7	البن والشاي والكافاكاو
Mineral waters,soft drinks, fruit,vegetable and juices	1.4	15.4	5.3	-0.5	107.7	124.3	130.9	130.3	المياه المعدنية والغازية والعصائر الطبيعية
<u>AL COHOLIC BEVERAGES, YOBACCO AND NARCOTICS</u>	17.7	7.9	17.3	22.3	201.8	217.8	255.5	312.5	المشروبات الكحولية والدخان
<u>AL COHOLIC BEVERAGES</u>	0.0	15.2	4.4	0.0	100.0	115.2	120.2	120.2	المشروبات الكحولية
Tobacco	17.7	8.0	17.3	22.3	201.9	218.0	255.7	312.8	الدخان
<u>CLOTHING AND FOOTWEAR</u>	4.3	4.3	2.5	8.0	107.2	111.8	114.6	123.8	الملابس والأحذية
Clothing	3.1	4.3	3.0	8.5	105.1	109.6	112.9	122.6	الملابس
Clothing materials	0.2	0.1	6.5	8.5	103.5	103.7	110.4	119.8	الأقمشة
Garments	3.2	4.8	3.1	7.4	105.1	110.1	113.4	121.8	الملابس الجاهزة
Other articles of clothing and clothing accessories	0.2	1.5	0.4	0.2	101.0	102.5	102.9	103.1	الملابس الأخرى ومستلزماتها
Cleaning,repair,and hire of clothing	5.0	0.5	1.6	35.4	110.5	111.1	112.9	152.9	التنظيف والإصلاح وتأجير الملابس
Footwear	9.3	4.1	0.4	5.9	116.1	120.9	121.4	128.5	الأحذية
Shoes & other footwear	9.6	4.0	0.4	5.3	116.5	121.2	121.6	128.1	الأحذية
Repair & hire of footwear	0.0	10.3	4.7	25.9	100.0	110.3	115.4	145.3	إصلاح الأحذية
<u>HOUSING,WATER,ELECTRICITY, GAS AND OTHER FUELS</u>	6.4	4.6	3.6	7.4	109.2	114.3	118.4	127.2	المسكن والمياه والكهرباء والغاز والوقود
Actual rentals for housing	3.7	0.0	0.0	0.0	105.7	105.7	105.7	105.7	الإيجار الفعلي للمسكن
Imputed rentals for housing	5.3	0.0	0.0	0.0	108.1	108.1	108.1	108.1	الإيجار المحتسب للمسكن
Maintenance and repair of the dwelling	8.8	9.5	11.9	6.4	113.2	124.0	138.7	147.6	صيانة وإصلاح المسكن
Water supply and miscellaneous services relating to the dwelling	0.0	3.4	21.7	19.6	100.1	103.5	125.9	150.6	المياه والخدمات المتنوعة المتعلقة بالمسكن
Electricity, gas and other fuels	16.0	26.9	10.4	31.3	120.3	152.6	168.5	221.2	الكهرباء والغاز ومواد الوقود الأخرى

SECTIONS /GROUPS FOR COMMDITY AND SERVICES	معدل التضخم %				الرقم القياسي				الاقسام والمجموعات الرئيسية للسلع والخدمات
	Inflation Rates%				CPI				
	2012	2013	2014	2015	2012	2013	2014	2015	
<b><u>FURNISHINGS,HOUSEHOLD EQUIPMENT</u></b>	<b>6,6</b>	<b>9,2</b>	<b>9,1</b>	<b>4,7</b>	<b>113,2</b>	<b>123,6</b>	<b>134,8</b>	<b>141,1</b>	الأثاث والتجهيزات والمعدات المنزلية والصيانة
Furniture , furnishing,carpets and other floor covering	4,6	14,9	11,6	8,8	108,4	124,5	139,0	151,2	الأثاث والتجهيزات والسجاد وغطية الأرضيات الأخرى
Household Textiles	8,7	16,8	7,0	7,2	118,8	138,8	148,5	159,2	المفروشات المنزلية
Household appliances	3,6	10,5	6,0	5,7	107,2	118,5	125,6	132,7	الأجهزة المنزلية
Glassware, tableware and household utensils	1,5	6,3	14,1	7,0	102,0	108,4	123,7	132,3	الأدوات المنزلية وأدوات المائدة
Tools and equipment for house and garden	1,0	2,4	10,2	2,1	102,9	105,3	116,1	118,5	أدوات ومعدات المنازل والحديقة
Goods and services for routine household maintenance mainten	7,7	7,6	9,2	3,5	115,5	124,3	135,7	140,5	السلع والخدمات الاعتيادية لصيانة المنازل
<b><u>HEALTH</u></b>	<b>1,4</b>	<b>10,5</b>	<b>12,7</b>	<b>4,4</b>	<b>103,3</b>	<b>114,1</b>	<b>128,6</b>	<b>134,2</b>	الرعاية الصحية
Medical products, appliances and equipment	0,0	12,4	13,0	1,5	100,0	112,4	127,0	128,9	المنتجات والأجهزة والمعدات الطبية
Out-patient services	4,0	10,6	8,7	8,7	109,9	121,5	132,0	143,6	خدمات مرضى العيادات الخارجية
Hospital services	2,9	4,4	16,3	9,2	106,9	111,5	129,6	141,5	خدمات المستشفيات
<b><u>TRANSPORT</u></b>	<b>2,3</b>	<b>4,3</b>	<b>15,4</b>	<b>11,0</b>	<b>104,3</b>	<b>108,8</b>	<b>125,5</b>	<b>139,3</b>	النقل والمواصلات
Purchase of vehicles	0,7	7,9	2,0	4,1	102,9	111,1	113,3	117,9	شراء المركبات
Operation of personal transport equipment	1,6	2,8	18,1	15,4	106,4	109,4	129,2	149,1	المنفق على النقل الخاص
Transport services	3,3	4,0	18,2	10,5	103,5	107,7	127,3	140,6	خدمات النقل
<b><u>COMMUNICATIONS</u></b>	<b>-3,2</b>	<b>0,1</b>	<b>1,5</b>	<b>-0,2</b>	<b>95,4</b>	<b>95,5</b>	<b>97,0</b>	<b>96,8</b>	الاتصالات السلكية واللاسلكية
Postal services	1,5	4,5	0,0	0,0	101,5	106,1	106,1	106,1	خدمات البريد
Telephone and telefax services	-5,9	-4,1	-5,8	-5,9	88,0	84,4	79,5	74,8	معدات الهاتف والفاكس
Telephone and telefax services	-3,1	0,2	1,7	0,0	95,6	95,8	97,4	97,4	خدمات الهاتف والفاكس
<b><u>RECREATION AND CULTURE</u></b>	<b>8,0</b>	<b>11,7</b>	<b>14,0</b>	<b>12,6</b>	<b>119,3</b>	<b>133,2</b>	<b>151,9</b>	<b>171,0</b>	الثقافة والترفيه
Audio,visual, photographic, Information processing equipment	-3,5	3,8	1,8	-0,2	94,9	98,5	100,3	100,1	معدات الصوت والصورة ومعدات التصوير وتجهيز المعلومات
Other recreational items and equipment, gardens and pets	0,0	0,4	2,3	4,4	100,4	100,8	103,2	107,8	الأصناف والمعدات الترفيهية الأخرى ومتعلقاتها
Recreational and cultural services	0,4	0,0	8,0	1,7	102,3	102,3	110,5	112,4	الخدمات الثقافية والترفيهية
Newspapers, books and stationery	10,4	8,3	8,5	9,2	123,0	133,3	144,6	157,9	الصحف والكتب والأدوات المكتبية
Package holidays	12,0	18,5	20,2	18,2	130,2	154,4	185,5	219,4	الرحلات السياحية المنظمة
<b><u>EDUCATION</u></b>	<b>10,3</b>	<b>9,3</b>	<b>9,1</b>	<b>20,7</b>	<b>140,5</b>	<b>153,6</b>	<b>167,7</b>	<b>202,4</b>	التعليم
Pre- primary and primary education	10,8	9,5	9,2	23,1	140,0	153,3	167,4	206,2	التعليم قبل الابتدائي والتعليم الاساسي
Secondary education	13,0	9,2	6,4	21,9	154,3	168,6	179,4	218,7	التعليم الثانوي
Post-Secondary Non-Tertiary education	5,7	5,2	1,8	5,2	109,7	115,4	117,4	123,5	التعليم فوق المتوسط
Tertiary education	7,1	9,6	12,2	15,4	132,4	145,1	162,8	187,9	التعليم الجامعي
Education not definable by level	0,0	0,0	8,5	26,1	110,6	110,6	120,1	151,4	التعليم غير محدد المستوى
<b><u>RESTAURANTS AND HOTELS</u></b>	<b>3,3</b>	<b>19,8</b>	<b>11,9</b>	<b>14,9</b>	<b>116,7</b>	<b>139,9</b>	<b>156,5</b>	<b>179,9</b>	المطاعم والفنادق
Catering Services	3,3	19,9	11,9	14,6	117,2	140,5	157,3	180,3	الوجبات الجاهزة
Accommodation services	-1,2	4,0	10,1	54,7	78,7	81,8	90,0	139,3	خدمات الفنادق
<b><u>MISCELLANEOUS GOODS AND SERVICES</u></b>	<b>1,6</b>	<b>0,6</b>	<b>2,5</b>	<b>3,7</b>	<b>104,9</b>	<b>105,5</b>	<b>108,2</b>	<b>112,2</b>	السلع والخدمات المتنوعة
Personal care	1,0	1,2	5,6	6,0	101,5	102,7	108,5	115,0	العناية الشخصية
Personal effects	6,9	-0,7	-5,0	0,4	134,3	133,3	126,6	127,1	امتعة شخصية
Insurance	0,0	0,0	0,0	0,0	100,0	100,0	100,0	100,0	التأمين
Other services	0,0	0,4	0,0	0,0	100,0	100,4	100,4	100,4	خدمات أخرى

CPI And Inflation Rates For Main Sections And Groups  
Rural Egypt (Calender years)  
January 2010=100

الارقام القياسية ومعدلات التضخم لاسعار المستهلكين للاقسام و المجموعات  
ريفيـة الجـمـهـوريـة ( سنوات ميلادية )  
يناير ٢٠١٠=١٠٠

Ann. (4/2)

ملحق (٢/٤)

SECTIONS /GROUPS FOR COMMDITY AND SERVICES	معدل التضخم % Inflation Rates%				الرقم القياسي CPI				الاقسام والمجموعات الرئيسية للسلع والخدمات
	2012	2013	2014	2015	2012	2013	2014	2015	
<b>ALL ITEMS</b>	<u>7.6</u>	<u>11.4</u>	<u>10.2</u>	<u>10.9</u>	<u>126.175</u>	<u>140.5333</u>	<u>154.8417</u>	<u>171.7</u>	الرقم العام
<b>FOOD AND NON-ALCOHOLIC BEVERAGES</b>	<u>9.2</u>	<u>14.0</u>	<u>12.4</u>	<u>11.1</u>	<u>137.4</u>	<u>156.6</u>	<u>176.0</u>	<u>195.6</u>	الطعام والمشروبات
Food	9,3	14,0	12,5	11,3	138,4	157,8	177,5	197,6	الطعام
Bread and cereals	2,2	15,2	4,1	2,7	139,4	160,5	167,1	171,5	الخبز والحبوب
Meat	11,7	13,9	14,4	9,6	140,6	160,1	183,1	200,6	اللحوم والدواجن
Fish and seafood	14,6	15,9	21,3	4,6	124,3	144,0	174,6	182,6	الاسماك والمأكولات البحرية
Milk, cheese and eggs	10,4	19,5	19,9	9,1	128,3	153,3	183,8	200,6	الالبان والجبن والبيض
Oils and fats	4,2	4,9	6,6	4,0	122,5	128,4	136,9	142,5	الزيوت والدهون
Fruit	3,9	15,0	10,2	15,2	113,4	130,4	143,7	165,6	الفاكهة
Vegetables	18,2	16,3	16,7	27,1	172,7	200,8	234,3	297,8	الخضروات
Suger ,jam,honny,chocolate and confectionery	2,3	1,7	3,2	4,1	117,5	119,5	123,4	128,5	السكر والأغذية السكرية
Other food products	5,9	6,7	16,2	5,8	115,5	123,2	143,1	151,4	منتجات غذائية أخرى
<b>NON ALCOHOLIC BEVERAGES</b>	<u>2,2</u>	<u>14,5</u>	<u>4,1</u>	<u>0,8</u>	<u>103,9</u>	<u>118,9</u>	<u>123,9</u>	<u>124,8</u>	المشروبات
Coffee,tea and cocoa	2,5	14,2	3,7	1,2	103,2	117,9	122,2	123,7	البس والشاي والكافا
Mineral waters,soft drinks, fruit,vegetable and juices	1,2	15,2	5,3	-0,3	106,0	122,2	128,7	128,2	المياه المعدنية والغازية والعصائر الطبيعية
<b>AL COHOLIC BEVERAGES, YOBACCO AND NARCOTICS</b>	<u>17,8</u>	<u>7,5</u>	<u>19,5</u>	<u>23,7</u>	<u>201,3</u>	<u>216,3</u>	<u>258,4</u>	<u>319,7</u>	المشروبات الكحولية والدخان
<b>AL COHOLIC BEVERAGES</b>	<u>0,0</u>	<u>14,5</u>	<u>4,2</u>	<u>0,0</u>	<u>100,0</u>	<u>114,5</u>	<u>119,3</u>	<u>119,3</u>	المشروبات الكحولية
Tobacco	17,8	7,5	19,5	23,7	201,3	216,3	258,5	319,7	الدخان
<b>CLOTHING AND FOOTWEAR</b>	<u>4,9</u>	<u>4,5</u>	<u>3,7</u>	<u>8,1</u>	<u>109,6</u>	<u>114,5</u>	<u>118,8</u>	<u>128,5</u>	الملابس والأحذية
Clothing	3,3	4,5	4,6	8,5	106,9	111,7	116,8	126,8	الملابس
Clothing materials	0,1	0,1	9,1	10,8	103,6	103,7	113,1	125,3	الأقمشة
Garments	3,8	5,5	4,5	8,2	106,8	112,7	117,8	127,5	الملابس الجاهزة
Other articles of clothing and clothing accessories	0,1	1,4	0,4	0,2	102,9	104,3	104,7	104,9	الملابس الأخرى ومستلزماتها
Cleaning,repair,and hire of clothing	4,7	1,5	1,0	14,0	118,0	119,8	121,0	138,0	التنظيف والإصلاح وتأجير الملابس
Footwear	11,2	4,6	0,5	6,8	121,0	126,5	127,2	135,8	الأحذية
Shoes & other footwear	11,6	4,4	0,4	6,1	121,8	127,1	127,6	135,4	الأحذية
Repair & hire of footwear	0,0	10,9	4,9	26,4	100,0	110,9	116,3	147,0	إصلاح الأحذية
<b>HOUSING,WATER,ELECTRICITY, GAS AND OTHER FUELS</b>	<u>7,8</u>	<u>5,5</u>	<u>1,0</u>	<u>9,9</u>	<u>111,3</u>	<u>117,4</u>	<u>118,5</u>	<u>130,2</u>	السكن والمياه والكهرباء والغاز والوقود
Actual rentals for housing	1,1	0,0	0,0	0,0	101,7	101,7	101,7	101,7	الإيجار الفعلي للسكن
Imputed rentals for housing	5,3	0,0	0,0	0,0	108,1	108,1	108,1	108,1	الإيجار المحتسب للسكن
Maintenance and repair of the dwelling	10,0	10,2	7,9	6,4	114,8	126,5	136,5	145,2	صيانة وإصلاح المسكن
Water supply and miscellaneous services relating to the dwelling	0,0	4,9	24,3	15,9	100,0	105,0	130,5	151,2	المياه والخدمات المتنوعة المتعلقة بالسكن
Electricity, gas and other fuels	22,8	27,0	-2,9	41,0	131,9	167,5	162,7	229,4	الكهرباء والغاز ومواد الوقود الأخرى

SECTIONS /GROUPS FOR COMMDITY AND SERVICES	معدل التضخم % Inflation Rates%				الرقم القياسى CPI				الاقسام والمجموعات الرئيسية للسلع والخدمات
	2012	2013	2014	2015	2012	2013	2014	2015	
<b>FURNISHINGS,HOUSEHOLD EQUIPMENT</b>	<u>3,4</u>	<u>8,7</u>	<u>10,3</u>	<u>5,4</u>	<u>109,0</u>	<u>118,5</u>	<u>130,7</u>	<u>137,7</u>	الأثاث والتجهيزات والمعدات المنزلية والصيانة
Furniture , furnishing,carpets and other floor covering	4,9	14,5	12,1	9,0	108,2	123,9	138,9	151,4	الأثاث والتجهيزات والسجاد واغطية الارضيات الاخرى
Household Textiles	8,0	16,3	6,6	8,0	116,9	135,9	144,9	156,6	المفروشات المنزلية
Household appliances	3,8	9,6	6,5	6,3	107,2	117,5	125,2	133,0	الاجهزة المنزلية
Glassware, tableware and household utensils	1,2	6,8	14,6	7,4	101,8	108,7	124,6	133,8	الادوات المنزلية و ادوات المائدة
Tools and equipment for house and garden	0,8	2,3	10,2	2,6	102,5	104,9	115,6	118,6	ادوات و معدات المنازل والحديقة
Goods and services for routine household maintenance mainten	2,4	6,2	11,7	3,9	108,8	115,5	129,0	134,1	السلع والخدمات الاعتيادية لصيانة المنازل
<b>HEALTH</b>	<u>2,0</u>	<u>12,4</u>	<u>14,5</u>	<u>6,0</u>	<u>104,1</u>	<u>117,0</u>	<u>134,0</u>	<u>142,1</u>	الرعاية الصحية
Medical products, appliances and equipment	0,0	12,7	13,3	1,5	100,0	112,7	127,7	129,6	المنتجات والاجهزة والمعدات الطبية
Out-patient services	5,0	17,2	12,4	12,0	111,5	130,7	146,9	164,6	خدمات مرضى العيادات الخارجية
Hospital services	4,0	6,0	20,9	10,7	107,7	114,1	137,9	152,6	خدمات المستشفيات
<b>TRANSPORT</b>	<u>0,4</u>	<u>7,4</u>	<u>15,6</u>	<u>10,3</u>	<u>101,4</u>	<u>108,9</u>	<u>125,9</u>	<u>138,9</u>	النقل والمواصلات
Purchase of vehicles	0,6	39,2	4,1	4,2	102,2	142,3	148,1	154,3	شراء المركبات
Operation of personal transport equipment	1,6	2,8	17,4	14,9	106,5	109,5	128,6	147,7	المنفق على النقل الخاص
Transport services	0,2	3,1	17,8	10,8	100,5	103,7	122,1	135,3	خدمات النقل
<b>COMMUNICATIONS</b>	<u>-2,1</u>	<u>0,1</u>	<u>1,8</u>	<u>-0,2</u>	<u>96,8</u>	<u>96,9</u>	<u>98,7</u>	<u>98,5</u>	الاتصالات السلكية واللاسلكية
Postal services	1,9	5,6	0,0	0,0	101,9	107,6	107,6	107,6	خدمات البريد
Telephone and telefax services	-4,9	-3,6	-5,1	-5,4	90,2	86,9	82,4	78,0	معدات الهاتف والفاكس
Telephone and telefax services	-2,1	0,2	2,0	0,0	97,0	97,2	99,1	99,1	خدمات الهاتف والفاكس
<b>RECREATION AND CULTURE</b>	<u>8,6</u>	<u>11,2</u>	<u>11,3</u>	<u>8,9</u>	<u>117,9</u>	<u>131,2</u>	<u>146,0</u>	<u>159,0</u>	الثقافة والترفيه
Audio,visual, photographic, Information processing equipment	-2,8	3,1	-1,4	-0,6	95,4	98,4	96,9	96,3	معدات الصوت والصورة ومعدات التصوير وتجهيز المعلومات
Other recreational items and equipment, gardens and pets	0,0	0,2	1,2	5,0	100,2	100,4	101,6	106,7	الأصناف والمعدات الترفيهية الأخرى ومتعلقاتها
Recreational and cultural services	0,0	0,0	8,4	2,3	100,2	100,2	108,6	111,1	الخدمات الثقافية والترفيهية
Newspapers, books and stationery	12,8	10,4	9,5	4,7	127,5	140,8	154,1	161,4	الصحف والكتب والادوات المكتبية
Package holidays	14,7	21,1	19,7	17,4	132,9	160,9	192,7	226,2	الرحلات السياحية المنظمة
<b>EDUCATION</b>	<u>10,3</u>	<u>9,3</u>	<u>7,7</u>	<u>19,6</u>	<u>141,5</u>	<u>154,6</u>	<u>166,5</u>	<u>199,1</u>	التعليم
Pre- primary and primary education	9,9	9,3	7,9	21,4	139,5	152,4	164,5	199,6	التعليم قبل الابتدائى والتعليم الاساسى
Secondary education	12,8	9,0	5,7	20,3	153,6	167,5	177,0	212,9	التعليم الثانوى
Post-Secondary Non-Tertiary education	5,7	5,0	1,8	5,2	109,7	115,2	117,2	123,3	التعليم فوق المتوسط
Tertiary education	7,6	10,0	11,3	12,1	132,0	145,2	161,6	181,2	التعليم العالى
Education not definable by level	0,0	0,0	9,1	27,5	109,6	109,6	119,6	152,5	التعليم غير محدد المستوى
<b>RESTAURANTS AND HOTELS</b>	<u>1,3</u>	<u>29,9</u>	<u>10,5</u>	<u>12,9</u>	<u>115,3</u>	<u>149,8</u>	<u>165,6</u>	<u>186,9</u>	المطاعم والفنادق
Catering Services	1,3	30,2	10,5	12,4	115,9	150,8	166,7	187,4	الوجبات الجاهزة
Accommodation services	0,4	5,3	12,2	57,8	80,2	84,5	94,8	149,6	خدمات الفنادق
<b>MISCELLANEOUS GOODS AND SERVICES</b>	<u>1,9</u>	<u>0,4</u>	<u>3,3</u>	<u>4,8</u>	<u>105,0</u>	<u>105,4</u>	<u>108,9</u>	<u>114,2</u>	السلع والخدمات المتنوعة
Personal care	1,3	0,6	7,4	7,3	101,8	102,4	110,0	118,1	العناية الشخصية
Personal effects	7,7	-0,3	-4,1	1,2	131,6	131,3	126,0	127,5	امتعة شخصية
Insurance	0,0	0,0	0,0	0,0	100,0	100,0	100,0	100,0	التأمين
Other services	0,0	0,6	0,0	0,0	100,0	100,6	100,6	100,6	خدمات أخرى



CPI And Inflation Rates For Main Sections And Groups  
Total Egypt (Calender years)  
January 2010=100

الارقام القياسية ومعدلات التضخم لاسعار المستهلكين للاقسام والمجموعات  
اجمالي الجمهورية (سنوات ميلادية)  
يناير ٢٠١٠=١٠٠

Ann. (4/3) ملحق (٣/٤)

SECTIONS /GROUPS FOR COMMDITY AND SERVICES	معدل التضخم % Inflation Rates%				الرقم القياسي CPI				الاقسام والمجموعات الرئيسية للسلع والخدمات
	2012	2013	2014	2015	2012	2013	2014	2015	
<b>ALL ITEMS</b>	<b>7.3</b>	<b>10.3</b>	<b>10.1</b>	<b>10.6</b>	<b>124.95</b>	<b>137.875</b>	<b>151.8417</b>	<b>168.0</b>	الرقم العام
<b>FOOD AND NON-ALCOHOLIC BEVERAGES</b>	<b>9.2</b>	<b>13.2</b>	<b>12.3</b>	<b>10.9</b>	<b>138.1</b>	<b>156.4</b>	<b>175.7</b>	<b>194.8</b>	الطعام والمشروبات
Food	9,4	13,2	12,5	11,1	139,2	157,6	177,3	197,0	الطعام
Bread and cereals	1,4	13,6	3,6	2,7	137,9	156,7	162,3	166,8	الخبز والحبوب والخبز
Meat	11,8	13,2	14,2	9,5	142,2	161,0	183,9	201,4	اللحوم والدواجن
Fish and seafood	15,0	15,4	20,6	4,6	124,4	143,5	173,1	181,2	الاسماك والماكولات البحرية
Milk, cheese and eggs	9,3	16,9	19,1	7,9	126,8	148,3	176,6	190,5	الالبان والجبن والبيض
Oils and fats	3,7	5,5	5,4	3,8	123,0	129,8	136,7	142,0	الزيوت والدهون
Fruit	3,4	14,1	9,4	14,3	115,3	131,6	144,0	164,5	الفاكهة
Vegetables	18,7	15,5	16,2	26,6	182,6	210,9	245,0	310,2	الخضروات
Suger ,jam,honny,chocolate and confectionery	2,4	1,8	3,4	4,4	117,2	119,2	123,3	128,7	السكر والأغذية السكرية
Other food products	5,8	6,0	15,5	6,1	115,9	122,8	141,9	150,5	منتجات غذائية أخرى
NON ALCOHOLIC BEVERAGES	2,3	15,2	4,3	0,6	104,6	120,6	125,8	126,6	المشروبات
Coffee,tea and cocoa	2,8	15,2	3,8	1,2	103,5	119,2	123,7	125,2	البسبوس والشاي والكافا
Mineral waters,soft drinks, fruit,vegetable and juices	1,3	15,4	5,3	-0,4	107,1	123,6	130,1	129,6	المياه المعدنية والغازية والعصائر الطبيعية
<b>AL COHOLIC BEVERAGES, YOBACCO AND NARCOTICS</b>	<b>17.7</b>	<b>7.7</b>	<b>18.4</b>	<b>23.1</b>	<b>201.5</b>	<b>217.1</b>	<b>257.0</b>	<b>316.2</b>	المشروبات الكحولية والدخان
AL COHOLIC BEVERAGES	0,0	15,1	4,4	0,0	100,0	115,1	120,1	120,1	المشروبات الكحولية
Tobacco	17,8	7,7	18,4	23,0	201,6	217,2	257,1	316,3	الدخان
<b>CLOTHING AND FOOTWEAR</b>	<b>4.6</b>	<b>4.3</b>	<b>3.1</b>	<b>8.1</b>	<b>108.4</b>	<b>113.2</b>	<b>116.7</b>	<b>126.1</b>	الملابس والأحذية
Clothing	3,2	4,4	3,8	8,5	106,0	110,6	114,9	124,7	الملابس
Clothing materials	0,1	0,1	8,5	10,3	103,6	103,7	112,5	124,0	الأقمشة
Garments	3,5	5,1	3,7	7,8	105,9	111,3	115,5	124,5	الملابس الجاهزة
Other articles of clothing and clothing accessories	0,2	1,4	0,4	0,2	102,1	103,5	103,9	104,1	الملابس الأخرى ومستلزماتها
Cleaning,repair,and hire of clothing	4,8	1,0	1,3	23,6	114,5	115,7	117,2	144,9	التنظيف والإصلاح وتأجير الملابس
Footwear	10,3	4,3	0,5	6,4	118,5	123,6	124,2	132,1	الأحذية
Shoes & other footwear	10,6	4,2	0,4	5,7	119,1	124,1	124,5	131,7	الأحذية
Repair & hire of footwear	0,0	10,6	4,8	26,2	100,0	110,6	115,9	146,2	إصلاح الأحذية
<b>HOUSING,WATER,ELECTRICITY, GAS AND OTHER FUELS</b>	<b>7.0</b>	<b>5.0</b>	<b>2.5</b>	<b>8.5</b>	<b>110.1</b>	<b>115.6</b>	<b>118.5</b>	<b>128.5</b>	المسكن والمياه والكهرباء والغاز والوقود
Actual rentals for housing	3,4	0,0	0,0	0,0	105,2	105,2	105,2	105,2	الإيجار الفعلي للمسكن
Imputed rentals for housing	5,3	0,0	0,0	0,0	108,1	108,1	108,1	108,1	الإيجار المحتسب للمسكن
Maintenance and repair of the dwelling	9,2	9,8	10,6	6,4	113,7	124,8	138,0	146,8	صيانة وإصلاح المسكن
Water supply and miscellaneous services relating to the dwelling	0,0	4,1	22,9	17,9	100,1	104,2	128,0	150,9	المياه والخدمات المتنوعة المتعلقة بالمسكن
Electricity, gas and other fuels	19,3	27,0	3,9	35,7	125,7	159,6	165,8	225,0	الكهرباء والغاز ومواد الوقود الأخرى

SECTIONS /GROUPS FOR COMMDITY AND SERVICES	معدل التضخم %				الرقم القياسي				الاقسام والمجموعات الرئيسية للسلع والخدمات
	Inflation Rates%				CPI				
	2012	2013	2014	2015	2012	2013	2014	2015	
<b>FURNISHINGS,HOUSEHOLD EQUIPMENT</b>	<b>5.3</b>	<b>8.9</b>	<b>9.6</b>	<b>5.0</b>	<b>111.4</b>	<b>121.4</b>	<b>133.0</b>	<b>139.6</b>	<b>الاثاث والتجهيزات والمعدات المنزلية والصيانة</b>
Furniture , furnishing,carpets and other floor covering	4,7	14,7	11,8	8,9	108,3	124,3	138,9	151,3	الاثاث والتجهيزات والسجاد واغطية الارضيات الاخرى
Household Textiles	8,3	16,5	6,8	7,6	117,7	137,1	146,5	157,7	المفروشات المنزلية
Household appliances	3,7	10,1	6,2	5,9	107,2	118,1	125,4	132,8	الاجهزة المنزلية
Glassware, tableware and household utensils	1,3	6,7	14,3	7,2	101,9	108,6	124,2	133,1	الادوات المنزلية و ادوات المائدة
Tools and equipment for house and garden	0,9	2,3	10,2	2,4	102,7	105,1	115,8	118,5	ادوات و معدات المنازل والحديقة
Goods and services for routine household maintenance mainten	5,6	7,1	10,2	3,7	112,8	120,8	133,1	137,9	السلع والخدمات الاعتيادية لصيانة المنازل
<b>HEALTH</b>	<b>1.7</b>	<b>11.3</b>	<b>13.4</b>	<b>5.1</b>	<b>103.7</b>	<b>115.3</b>	<b>130.8</b>	<b>137.5</b>	<b>الرعاية الصحية</b>
Medical products, appliances and equipment	0,0	12,5	13,2	1,5	100,0	112,5	127,3	129,2	المنتجات والادوات والمعدات الطبية
Out-patient services	4,4	13,5	10,3	10,2	110,6	125,5	138,5	152,6	خدمات مرضى العيادات الخارجية
Hospital services	3,4	5,1	18,3	9,9	107,2	112,7	133,4	146,5	خدمات المستشفيات
<b>TRANSPORT</b>	<b>1.7</b>	<b>5.3</b>	<b>15.5</b>	<b>10.8</b>	<b>103.3</b>	<b>108.8</b>	<b>125.6</b>	<b>139.2</b>	<b>النقل والمواصلات</b>
Purchase of vehicles	0,7	15,9	2,7	4,1	102,8	119,1	122,3	127,3	شراء المركبات
Operation of personal transport equipment	1,7	2,7	18,0	15,4	106,5	109,4	129,1	148,9	المنفق على النقل الخاص
Transport services	2,0	3,7	18,0	10,6	102,3	106,0	125,2	138,4	خدمات النقل
<b>COMMUNICATIONS</b>	<b>-2.8</b>	<b>0.1</b>	<b>1.6</b>	<b>-0.2</b>	<b>95.9</b>	<b>96.0</b>	<b>97.6</b>	<b>97.4</b>	<b>الاتصالات السلكية واللاسلكية</b>
Postal services	1,7	5,0	0,0	0,0	101,7	106,8	106,8	106,8	خدمات البريد
Telephone and telefax services	-5,5	-4,0	-5,5	-5,8	88,9	85,3	80,7	76,0	معدات الهاتف والفاكس
Telephone and telefax services	-2,7	0,2	1,8	0,0	96,1	96,3	98,0	98,0	خدمات الهاتف والفاكس
<b>RECREATION AND CULTURE</b>	<b>8.2</b>	<b>11.5</b>	<b>13.1</b>	<b>11.3</b>	<b>118.8</b>	<b>132.5</b>	<b>149.9</b>	<b>166.9</b>	<b>الثقافة والترفيه</b>
Audio,visual, photographic, Information processing equipment	-3,2	3,5	0,3	-0,4	95,1	98,4	98,8	98,4	معدات الصوت والصورة ومعدات التصوير وتجهيز المعلومات
Other recreational items and equipment, gardens and pets	0,0	0,3	1,7	4,8	100,3	100,6	102,3	107,2	الاصناف والمعدات الترفيهية الاخرى ومتعلقاتها
Recreational and cultural services	0,3	0,0	8,1	1,9	101,6	101,6	109,8	111,9	الخدمات الثقافية والترفيهية
Newspapers, books and stationery	11,4	9,2	8,9	7,3	124,9	136,3	148,5	159,3	الصحف والكتب والادوات المكتبية
Package holidays	12,6	19,2	20,1	18,0	130,9	156,1	187,4	221,1	الرحلات السياحية المنظمة
<b>EDUCATION</b>	<b>10.3</b>	<b>9.3</b>	<b>8.7</b>	<b>20.4</b>	<b>140.8</b>	<b>153.9</b>	<b>167.3</b>	<b>201.5</b>	<b>التعليم</b>
Pre- primary and primary education	10,5	9,5	8,8	22,5	139,8	153,0	166,6	204,1	التعليم قبل الابتدائي والتعليم الاساسي
Secondary education	12,9	9,2	6,2	21,4	154,1	168,3	178,6	216,9	التعليم الثانوي
Post-Secondary Non-Tertiary education	5,7	5,2	1,7	5,1	109,7	115,4	117,4	123,4	التعليم فوق المتوسط
Tertiary education	7,2	9,7	12,0	14,8	132,3	145,1	162,6	186,7	التعليم العالي
Education not definable by level	0,0	0,0	8,6	26,3	110,5	110,5	120,0	151,6	التعليم غير محدد المستوى
<b>RESTAURANTS AND HOTELS</b>	<b>2.4</b>	<b>24.0</b>	<b>11.3</b>	<b>14.0</b>	<b>116.1</b>	<b>144.0</b>	<b>160.3</b>	<b>182.8</b>	<b>المطاعم والفنادق</b>
Catering Services	2,4	24,2	11,3	13,7	116,6	144,8	161,2	183,3	الوجبات الجاهزة
Accommodation services	-0,4	4,7	11,1	56,2	79,5	83,2	92,5	144,4	خدمات الفنادق
<b>MISCELLANEOUS GOODS AND SERVICES</b>	<b>1.7</b>	<b>0.5</b>	<b>2.8</b>	<b>4.1</b>	<b>104.9</b>	<b>105.5</b>	<b>108.5</b>	<b>113.0</b>	<b>السلع والخدمات المتنوعة</b>
Personal care	1,1	1,0	6,1	6,8	101,6	102,6	108,9	116,2	العناية الشخصية
Personal effects	7,2	-0,5	-4,6	0,8	133,2	132,4	126,3	127,3	امتعة شخصية
Insurance	0,0	0,0	0,0	0,0	100,0	100,0	100,0	100,0	التأمين
Other services	0,0	0,5	0,0	0,0	100,0	100,5	100,5	100,5	خدمات اخرى

## CPI And Inflation Rates For Main Sections And Groups

## Rural Egypt. (Fiscal years)

January 2010=100

الارقام القياسية ومعدلات التضخم لاسعار المستهلكين للاقسام والمجموعات

حضر الجمهورية (سنوات مالية)

يناير ٢٠١٠-١٠٠٠

Ann.(4/4)

ملحق (٤/٤)

SECTIONS /GROUPS FOR COMMDITY AND SERVICES	معدل التضخم %					الرقم القياسي					الاقسام والمجموعات الرئيسية للسلع والخدمات
	Inflation Rates%					CPI					
	2011/2012	2012/2013	2013/2014	2014/2015	2015/2016	2011/2012	2012/2013	2013/2014	2014/2015	2015/2016	
<b>ALL ITEMS</b>	<b>8,6</b>	<b>6,9</b>	<b>10,1</b>	<b>11,0</b>	<b>10,2</b>	<b>120,5</b>	<b>128,8</b>	<b>141,8</b>	<b>157,4</b>	<b>173,5</b>	الرقم العام
<b>FOOD AND NON-ALCOHOLIC BEVERAGES</b>	<b>11,3</b>	<b>8,6</b>	<b>14,8</b>	<b>10,1</b>	<b>12,7</b>	<b>133,9</b>	<b>145,4</b>	<b>166,9</b>	<b>183,7</b>	<b>207,0</b>	الطعام والمشروبات
Food	11,6	8,6	14,8	10,4	12,9	135,0	146,6	168,3	185,7	209,7	الطعام
Bread and cereals	12,7	1,1	9,7	2,0	9,3	139,2	140,8	154,4	157,5	172,2	الخبز والحبوب والقمح
Meat	8,6	10,2	15,8	11,5	9,6	136,8	150,7	174,4	194,5	213,2	اللحوم والدواجن
Fish and seafood	13,5	12,1	23,3	9,9	3,8	116,6	130,8	161,2	177,2	183,8	الاسماك والمأكولات البحرية
Milk, cheese and eggs	8,3	10,5	19,2	11,3	5,9	120,6	133,3	158,8	176,8	187,2	الالبان والجبن والبيض
Oils and fats	10,1	2,9	7,1	1,6	7,2	123,0	126,6	135,6	137,7	147,6	الزيوت والدهون
Fruit	-0,8	11,3	10,2	10,5	16,9	112,2	125,0	137,7	152,1	177,9	الفواكه
Vegetables	24,9	12,8	17,7	17,6	29,6	180,9	204,0	240,2	282,5	366,2	الخضروات
Suger ,jam,honny,chocolate and confectionery	7,1	0,7	3,2	3,7	5,1	116,6	117,4	121,2	125,7	132,1	السكر والأغذية السكرية
Other food products	10,4	2,3	11,6	11,4	3,9	115,2	117,9	131,5	146,5	152,2	منتجات غذائية أخرى
NON ALCOHOLIC BEVERAGES	2,1	8,5	13,9	-0,4	4,7	103,3	112,0	127,6	127,2	133,1	المشروبات
Coffee,tea and cocoa	0,5	11,5	10,7	1,3	7,2	100,7	112,2	124,2	125,8	134,8	البن والشاي والكافا
Mineral waters,soft drinks, fruit,vegetable and juices	4,7	4,0	19,3	-2,9	0,8	107,4	111,7	133,3	129,4	130,4	المياه المعدنية الغازية والعصائر الطبيعية
<b>AL COHOLIC BEVERAGES, YOBACCO AND NARCOTICS</b>	<b>32,8</b>	<b>6,7</b>	<b>7,5</b>	<b>30,5</b>	<b>7,7</b>	<b>196,4</b>	<b>209,6</b>	<b>225,3</b>	<b>294,0</b>	<b>316,8</b>	المشروبات الكحولية والدخان
AL COHOLIC BEVERAGES	-	5,1	14,4	0,0	0,0	100,0	105,1	120,2	120,2	120,2	المشروبات الكحولية
Tobacco	32,8	6,7	7,5	30,5	7,7	196,5	209,7	225,5	294,3	317,1	الدخان
<b>CLOTHING AND FOOTWEAR</b>	<b>4,0</b>	<b>3,7</b>	<b>2,9</b>	<b>5,1</b>	<b>8,5</b>	<b>105,6</b>	<b>109,5</b>	<b>112,7</b>	<b>118,5</b>	<b>128,6</b>	الملابس والأحذية
Clothing	3,0	3,2	3,0	6,1	8,1	104,1	107,4	110,6	117,4	126,8	الملابس
Clothing materials	1,5	0,0	1,7	10,3	6,3	103,5	103,6	105,3	116,1	123,4	المواد
Garments	2,9	3,6	3,2	5,9	6,4	103,9	107,6	111,0	117,5	125,1	الملابس الجاهزة
Other articles of clothing and clothing accessories	-	0,5	1,4	0,0	0,4	101,0	101,5	102,9	102,9	103,3	الملابس الأخرى ومستلزماتها
Cleaning,repair,and hire of clothing	7,4	1,4	0,2	12,7	42,6	109,3	110,9	111,1	125,2	178,6	التنظيف والإصلاح وتأجير الملابس
Footwear	8,3	5,5	2,7	1,5	10,3	112,1	118,2	121,4	123,2	135,9	الأحذية
Shoes & other footwear	8,5	5,6	2,5	1,4	9,6	112,3	118,6	121,6	123,3	135,0	الأحذية
Repair & hire of footwear	-	2,6	12,5	6,8	34,6	100,0	102,6	115,4	123,3	165,9	إصلاح الأحذية
<b>HOUSING,WATER,ELECTRICITY, GAS AND OTHER FUELS</b>	<b>7,3</b>	<b>4,7</b>	<b>3,0</b>	<b>7,1</b>	<b>4,9</b>	<b>106,9</b>	<b>111,9</b>	<b>115,3</b>	<b>123,5</b>	<b>129,5</b>	المسكن والمياه والكهرباء والغاز والوقود
Actual rentals for housing	4,8	0,9	0,0	0,0	0,0	104,8	105,7	105,7	105,7	105,7	الإيجار الفعلي للمسكن
Imputed rentals for housing	-	1,3	0,0	0,0	0,0	106,8	108,1	108,1	108,1	108,1	الإيجار المحسوب للمسكن
Maintenance and repair of the dwelling	9,1	7,6	9,9	11,1	6,0	109,7	118,1	129,8	144,2	152,9	صيانة وإصلاح المسكن
Water supply and miscellaneous services relating to the dwelling	0,0	0,0	14,8	17,4	30,1	100,1	100,1	114,9	134,9	175,4	المياه والخدمات المتعلقة بالمسكن
Electricity, gas and other fuels	14,7	25,0	10,4	31,0	12,4	111,1	138,9	153,3	200,8	225,8	الكهرباء والغاز ووقود الأخرى

١٠

SECTIONS /GROUPS FOR COMMDITY AND SERVICES	معدل التضخم %					الرقم القياسي					الاقسام والمجموعات الرئيسية للسلع والخدمات
	Inflation Rates%					CPI					
	2011/2012	2012/2013	2013/2014	2014/2015	2015/2016	2011/2012	2012/2013	2013/2014	2014/2015	2015/2016	
<b>FURNISHINGS,HOUSEHOLD EQUIPMENT</b>	<b>6,3</b>	<b>6,5</b>	<b>11,3</b>	<b>5,5</b>	<b>8,3</b>	<b>110,1</b>	<b>117,2</b>	<b>130,4</b>	<b>137,6</b>	<b>149,0</b>	<b>الأثاث والتجهيزات و المعدات المنزلية والصناعة</b>
Furniture , furnishing,carpets and other floor covering	4,9	8,4	13,2	12,6	5,2	106,4	115,3	130,6	147,1	154,7	الأثاث و التجهيزات والسجاد وغطية الأرضيات الأخرى
Household Textiles	10,6	8,1	17,8	4,8	6,2	115,2	124,6	146,7	153,8	163,3	المفروشات المنزلية
Household appliances	5,4	5,3	9,3	6,0	7,1	106,2	111,8	122,2	129,5	138,7	الأجهزة المنزلية
Glassware, tableware and household utensils	0,9	3,8	9,9	11,3	7,6	101,2	105,0	115,4	128,4	138,1	الأدوات المنزلية و أدوات المائدة
Tools and equipment for house and garden	2,4	1,1	6,0	6,1	6,0	102,9	104,0	110,3	117,1	124,1	أدوات و معدات المنازل و الحدائق
Goods and services for routine household maintenance mainten	6,5	6,6	10,7	4,2	9,4	111,5	118,9	131,6	137,2	150,1	السلع والخدمات الاعتيادية لصيانة المنازل
<b>HEALTH</b>	<b>0,8</b>	<b>6,8</b>	<b>10,6</b>	<b>8,7</b>	<b>11,5</b>	<b>102,0</b>	<b>109,0</b>	<b>120,6</b>	<b>131,0</b>	<b>146,1</b>	<b>الرعاية الصحية</b>
Medical products, appliances and equipment	0,0	5,6	13,2	7,4	7,4	100,0	105,6	119,5	128,4	138,0	المنتجات والأجهزة و المعدات الطبية
Out-patient services	1,8	11,1	6,9	6,7	22,4	105,9	117,7	125,8	134,2	164,3	خدمات مرضى العيادات الخارجية
Hospital services	2,8	5,6	6,7	15,5	12,4	104,5	110,4	117,8	136,0	152,9	خدمات المستشفيات
<b>TRANSPORT</b>	<b>1,8</b>	<b>2,5</b>	<b>6,2</b>	<b>22,9</b>	<b>2,4</b>	<b>103,1</b>	<b>105,7</b>	<b>112,2</b>	<b>137,9</b>	<b>141,2</b>	<b>النقل والمواصلات</b>
Purchase of vehicles	1,3	4,2	5,7	1,6	9,8	102,4	106,7	112,8	114,5	125,7	شراء المركبات
Operation of personal transport equipment	3,0	1,5	3,1	32,5	2,1	106,1	107,7	111,1	147,1	150,3	المنفق على النقل الخاص
Transport services	1,3	2,7	8,1	24,4	0,7	101,5	104,3	112,7	140,2	141,2	خدمات النقل
<b>COMMUNICATIONS</b>	<b>-4,2</b>	<b>-0,4</b>	<b>0,7</b>	<b>0,7</b>	<b>0,0</b>	<b>96,0</b>	<b>95,6</b>	<b>96,2</b>	<b>96,9</b>	<b>96,9</b>	<b>الاتصالات السكنية والإسكانية</b>
Postal services	0,0	4,6	1,5	0,0	0,0	100,0	104,6	106,1	106,1	106,1	خدمات البريد
Telephone and telefax services	-	-5,3	-4,5	-7,4	-1,4	91,0	86,1	82,2	76,2	75,1	معدات الهاتف والفاكس
Telephone and telefax services	-4,3	-0,3	0,8	0,9	0,0	96,1	95,8	96,6	97,4	97,4	خدمات الهاتف والفاكس
<b>RECREATION AND CULTURE</b>	<b>9,0</b>	<b>7,8</b>	<b>14,5</b>	<b>14,8</b>	<b>10,9</b>	<b>115,0</b>	<b>124,0</b>	<b>141,9</b>	<b>163,0</b>	<b>180,7</b>	<b>التقنية والترفيه</b>
Audio,visual, photographic, Information processing equipment	-3,5	0,1	3,5	0,2	0,4	96,2	96,3	99,7	99,9	100,3	معدات الصوت والصورة و معدات التصوير و تجهيز المعلومات
Other recreational items and equipment, gardens and pets	-	0,0	1,6	1,7	11,6	100,4	100,4	102,0	103,7	115,7	الاصناف و المعدات الترفيهية الأخرى و متعلقاتها
Recreational and cultural services	1,5	0,0	3,1	6,6	0,2	102,3	102,3	105,4	112,4	112,6	الخدمات الثقافية و الترفيهية
Newspapers, books and stationery	12,6	7,3	10,3	8,0	7,5	118,4	127,1	140,1	151,3	162,6	الصحف و الكتب و الأدوات الكتابية
Package holidays	12,7	12,3	21,9	22,2	15,5	123,0	138,1	168,3	205,6	237,5	الرحلات السياحية المنظمة
<b>EDUCATION</b>	<b>12,9</b>	<b>11,1</b>	<b>5,5</b>	<b>19,6</b>	<b>14,1</b>	<b>133,5</b>	<b>148,3</b>	<b>156,5</b>	<b>187,2</b>	<b>213,5</b>	<b>التعليم</b>
Pre- primary and primary education	13,1	11,7	4,7	22,3	13,9	132,7	148,2	155,2	189,9	216,3	التعليم قبل الابتدائي و التعليم الاساسي
Secondary education	16,9	12,7	3,0	18,8	16,8	145,3	163,8	168,7	200,5	234,1	التعليم الثانوي
Post-Secondary Non-Tertiary education	4,6	6,6	1,7	5,3	1,7	106,5	113,5	115,4	121,5	123,5	التعليم فوق المتوسط
Tertiary education	9,6	8,6	10,1	15,5	12,4	127,5	138,4	152,4	176,1	198,0	التعليم العالي
Education not definable by level	-	0,0	0,0	25,6	13,2	110,6	110,6	110,6	139,0	157,3	التعليم غير محدد المستوى
<b>RESTAURANTS AND HOTELS</b>	<b>4,5</b>	<b>10,7</b>	<b>15,0</b>	<b>15,8</b>	<b>16,1</b>	<b>114,6</b>	<b>126,9</b>	<b>145,9</b>	<b>169,0</b>	<b>196,1</b>	<b>المطاعم والفنادق</b>
Catering Services	5,1	10,7	15,1	15,7	15,9	115,1	127,4	146,6	169,6	196,7	الوجبات الجاهزة
Accommodation services	-16,0	5,1	1,3	40,1	30,7	76,9	80,8	81,8	114,6	149,8	خدمات الفنادق
<b>MISCELLANEOUS GOODS AND SERVICES</b>	<b>2,7</b>	<b>0,9</b>	<b>0,4</b>	<b>4,8</b>	<b>4,1</b>	<b>104,5</b>	<b>105,4</b>	<b>105,8</b>	<b>110,9</b>	<b>115,4</b>	<b>السلع والخدمات المتنوعة</b>
Personal care	1,1	0,6	2,3	8,8	4,2	101,2	101,8	104,1	113,2	118,0	العناية الشخصية
Personal effects	15,9	3,3	-6,3	-2,8	9,9	132,7	137,1	128,4	124,9	137,3	امتعة شخصية
Insurance	0,0	0,0	0,0	0,0	0,0	100,0	100,0	100,0	100,0	100,0	التأمين
Other services	0,0	0,2	0,2	0,0	2,1	100,0	100,2	100,4	100,4	102,5	خدمات أخرى

CPI And Inflation Rates For Main Sections And Groups  
Rural Egypt. (Fiscal years)  
 (January 2010=100)

الارقام القياسية ومعدلات التضخم لاسعار المستهلكين للاقسام والجموعات  
 الرئيسية الجمهرية (سنوات مالية)  
 (يناير 2010=100)

Ann.(4/5)

ملحق (5/4)

SECTIONS /GROUPS FOR COMMDITY AND SERVICES	معدل التضخم %					الرقم القياسي					الاقسام والجموعات الرئيسية للسلع والخدمات
	Inflation Rates%					CPI					
	2011/2012	2012/2013	2013/2014	2014/2015	2015/2016	2011/2012	2012/2013	2013/2014	2014/2015	2015/2016	
<b>ALL ITEMS</b>	<u>9.7</u>	<u>7.7</u>	<u>11.6</u>	<u>11.1</u>	<u>11.0</u>	<u>122.7</u>	<u>132.1</u>	<u>147.4</u>	<u>163.7</u>	<u>181.7</u>	الرقم العام
<b>FOOD AND NON-ALCOHOLIC BEVERAGES</b>	<u>11.6</u>	<u>9.1</u>	<u>15.9</u>	<u>10.2</u>	<u>13.6</u>	<u>132.6</u>	<u>144.6</u>	<u>167.6</u>	<u>184.7</u>	<u>209.7</u>	الطعام والمشروبات
Food	11,8	9,1	16,0	10,5	13,7	133,5	145,6	168,9	186,5	212,1	الطعام
Bread and cereals	15,2	3,5	13,5	0,9	10,5	141,7	146,7	166,5	167,9	185,5	الخبز والحبوب والقمح
Meat	8,3	11,1	16,5	11,9	9,3	133,4	148,2	172,6	193,2	211,2	اللحوم والدواجن
Fish and seafood	12,5	12,4	24,4	9,7	3,9	116,5	131,0	162,9	178,7	185,6	الأسماك والمأكولات البحرية
Milk, cheese and eggs	7,7	14,6	22,5	13,0	7,3	121,2	139,0	170,3	192,4	206,5	الالبان والجبن والبيض
Oils and fats	10,8	2,6	7,5	4,0	6,2	121,4	124,6	133,9	139,2	147,9	الزيوت والدهون
Fruit	-1,4	13,2	11,2	13,8	16,5	107,8	122,1	135,7	154,5	180,0	الفاكهة
Vegetables	22,7	12,4	19,9	18,8	31,0	161,8	181,9	218,0	258,9	339,2	الخضروات
Suger ,jam,honny,chocolate and confectionery	6,7	0,6	3,0	3,3	4,7	117,4	118,1	121,6	125,6	131,5	السكر والأغذية السكرية
Other food products	9,1	4,4	12,1	12,0	3,1	113,4	118,4	132,7	148,6	153,3	منتجات غذائية أخرى
<b>NON ALCOHOLIC BEVERAGES</b>	<u>1,4</u>	<u>7,9</u>	<u>12,3</u>	<u>0,0</u>	<u>5,6</u>	<u>102,1</u>	<u>110,2</u>	<u>123,7</u>	<u>123,7</u>	<u>130,6</u>	المشروبات
Coffee,tea and cocoa	0,5	9,5	9,9	1,0	7,2	100,8	110,4	121,3	122,5	131,4	البس والشاي والكافا
Mineral waters,soft drinks, fruit,vegetable and juices	3,9	3,7	19,4	-2,9	1,1	105,8	109,8	131,0	127,1	128,5	المياه المعدنية والغازية والعصائر الطبيعية
<b>AL COHOLIC BEVERAGES, YOBACCO AND NARCOTICS</b>	<u>32,3</u>	<u>6,7</u>	<u>7,1</u>	<u>34,5</u>	<u>8,0</u>	<u>195,6</u>	<u>208,8</u>	<u>223,7</u>	<u>300,8</u>	<u>324,7</u>	المشروبات الكحولية والدخان
<b>AL COHOLIC BEVERAGES</b>	-	4,8	13,8	0,0	-0,1	100,0	104,8	119,3	119,4	119,3	المشروبات الكحولية
Tobacco	32,3	6,7	7,1	34,5	7,9	195,6	208,8	223,7	300,9	324,8	الدخان
<b>CLOTHING AND FOOTWEAR</b>	<u>5,0</u>	<u>3,9</u>	<u>3,7</u>	<u>6,2</u>	<u>8,4</u>	<u>107,7</u>	<u>111,9</u>	<u>116,1</u>	<u>123,3</u>	<u>133,6</u>	الملابس والأحذية
Clothing	3,6	3,2	3,9	7,4	7,7	105,8	109,2	113,4	121,8	131,1	الملابس
Clothing materials	1,3	0,0	2,3	13,8	7,5	103,6	103,6	106,0	120,6	129,7	المواد
Garments	3,7	4,0	4,5	7,2	6,9	105,4	109,6	114,6	122,8	131,3	الملابس الجاهزة
Other articles of clothing and clothing accessories	-	0,5	1,3	0,0	0,4	102,9	103,4	104,7	104,7	105,1	الملابس الأخرى ومستلزماتها
Cleaning,repair,and hire of clothing	9,6	1,7	0,5	3,7	23,6	117,2	119,2	119,8	124,3	153,5	التنظيف والإصلاح وتأجير الملابس
Footwear	10,4	6,3	3,1	2,0	11,2	116,1	123,4	127,2	129,7	144,2	الأحذية
Shoes & other footwear	10,8	6,5	2,7	1,8	10,4	116,7	124,2	127,6	129,9	143,4	الأحذية
Repair & hire of footwear	-	2,7	13,2	6,8	35,7	100,0	102,7	116,3	124,3	168,6	إصلاح الأحذية
<b>HOUSING,WATER,ELECTRICITY, GAS AND OTHER FUELS</b>	<u>9,3</u>	<u>5,8</u>	<u>2,2</u>	<u>7,3</u>	<u>4,6</u>	<u>108,4</u>	<u>114,7</u>	<u>117,2</u>	<u>125,7</u>	<u>131,5</u>	المسكن والمياه والكهرباء والغاز والوقود
Actual rentals for housing	1,4	0,3	0,0	0,1	-0,2	101,4	101,7	101,7	101,9	101,7	الإيجار الفعلي للمسكن
Imputed rentals for housing	-	1,3	0,0	0,1	-0,1	106,8	108,1	108,1	108,3	108,1	الإيجار المحسوب للمسكن
Maintenance and repair of the dwelling	10,1	8,4	8,4	8,9	6,5	110,8	120,1	130,1	141,6	150,8	صيانة وإصلاح المسكن
Water supply and miscellaneous services relating to the dwelling	0,0	0,0	18,9	16,1	24,3	100,0	100,0	118,9	138,0	171,6	المياه والخدمات المتعلقة بالمسكن
Electricity, gas and other fuels	27,3	27,1	4,2	28,0	11,7	120,5	153,2	159,7	204,4	228,4	الكهرباء والغاز ومواد الوقود الأخرى

١٠٠

SECTIONS /GROUPS FOR COMMDITY AND SERVICES	معدل التضخم %					الرقم القياسي					الاقسام والمجموعات الرئيسية للسلع والخدمات
	Inflation Rates%					CPI					
	2011/2012	2012/2013	2013/2014	2014/2015	2015/2016	2011/2012	2012/2013	2013/2014	2014/2015	2015/2016	
<b>FURNISHINGS,HOUSEHOLD EQUIPMENT</b>	<b>4.2</b>	<b>3.9</b>	<b>12.3</b>	<b>6.7</b>	<b>8.6</b>	<b>107.6</b>	<b>111.8</b>	<b>125.6</b>	<b>134.1</b>	<b>145.6</b>	الإثاث والتجهيزات والمعدات المنزلية للصيانة
Furniture , furnishing,carpets and other floor covering	4.8	8.3	13.2	13.5	4.7	106.1	115.0	130.1	147.7	154.7	الإثاث والتجهيزات والسجاد وغطية الأرضيات الأخرى
Household Textiles	9,9	7,6	17,1	4,9	7,0	113,7	122,3	143,2	150,2	160,8	المفروشات المنزلية
Household appliances	5,7	4,6	9,2	6,7	7,5	106,3	111,2	121,4	129,5	139,2	الأجهزة المنزلية
Glassware, tableware and household utensils	0,7	3,8	10,4	11,7	8,1	101,2	105,1	116,0	129,5	140,1	الأدوات المنزلية وأدوات المائدة
Tools and equipment for house and garden	2,1	1,0	6,1	6,3	7,7	102,5	103,5	109,8	116,8	125,7	أدوات ومعدات المنازل والحدائق
Goods and services for routine household maintenance mainten	2,8	2,3	12,2	5,9	10,0	107,7	110,2	123,7	131,0	144,1	السلع والخدمات الاعيادية لصيانة المنازل
<b>HEALTH</b>	<b>1,0</b>	<b>8,7</b>	<b>12,0</b>	<b>10,4</b>	<b>14,7</b>	<b>102,3</b>	<b>111,2</b>	<b>124,5</b>	<b>137,4</b>	<b>157,6</b>	الرعاية الصحية
Medical products, appliances and equipment	0,0	5,8	13,5	7,6	7,4	100,0	105,8	120,0	129,1	138,7	المنتجات والأجهزة والمعدات الطبية
Out-patient services	1,9	16,1	11,3	8,7	32,1	106,5	123,6	137,6	149,6	197,6	خدمات مرضى العيادات الخارجية
Hospital services	2,9	7,9	8,9	19,9	13,5	104,3	112,6	122,6	146,9	166,8	خدمات المستشفيات
<b>TRANSPORT</b>	<b>0,6</b>	<b>2,5</b>	<b>8,8</b>	<b>21,7</b>	<b>2,4</b>	<b>101,3</b>	<b>103,8</b>	<b>113,0</b>	<b>137,5</b>	<b>140,8</b>	النقل والمواصلات
Purchase of vehicles	1,1	18,1	22,7	-0,3	12,5	101,8	120,2	147,5	147,1	165,5	شراء المركبات
Operation of personal transport equipment	3,1	1,5	3,6	29,9	2,8	106,2	107,8	111,7	145,1	149,2	المنفق على النقل الخاص
Transport services	0,1	0,3	7,0	25,1	0,6	100,5	100,8	107,9	134,9	135,8	خدمات النقل
<b>COMMUNICATIONS</b>	<b>-3,0</b>	<b>-0,1</b>	<b>0,8</b>	<b>0,8</b>	<b>0,0</b>	<b>97,1</b>	<b>97,0</b>	<b>97,8</b>	<b>98,5</b>	<b>98,5</b>	الاتصالات السلكية واللاسلكية
Postal services	0,0	5,7	1,8	0,1	-0,1	100,0	105,7	107,6	107,7	107,6	خدمات البريد
Telephone and telefax services	-	-4,5	-4,0	-6,5	-1,1	92,7	88,5	85,0	79,4	78,5	معدات الهاتف والفاكس
Telephone and telefax services	-3,0	-0,1	1,0	1,0	0,1	97,2	97,2	98,1	99,1	99,1	خدمات الهاتف والفاكس
<b>RECREATION AND CULTURE</b>	<b>9,4</b>	<b>8,0</b>	<b>13,2</b>	<b>10,2</b>	<b>9,3</b>	<b>113,6</b>	<b>122,8</b>	<b>138,9</b>	<b>153,1</b>	<b>167,3</b>	الثقافة والترفيه
Audio,visual, photographic, Information processing equipment	-2,8	-0,2	1,7	-2,1	0,4	96,6	96,5	98,0	95,9	96,4	معدات الصوت والصورة ومعدات التصوير وتجهيز المعلومات
Other recreational items and equipment, gardens and pets	-	0,0	0,8	0,8	13,3	100,2	100,2	101,0	101,8	115,3	الأصناف واللعبات الترفيهية الأخرى ومتعلقاتها
Recreational and cultural services	0,1	0,0	2,9	8,9	-0,8	100,2	100,2	103,1	112,3	111,4	الخدمات الثقافية والترفيهية
Newspapers, books and stationery	15,1	9,2	12,4	5,7	5,6	121,7	132,9	149,3	157,9	166,7	الصحف والكتب والأدوات الكتابية
Package holidays	15,9	14,9	23,7	20,8	15,7	124,0	142,5	176,2	212,9	246,4	الرحلات السياحية المنظمة
<b>EDUCATION</b>	<b>13,0</b>	<b>11,3</b>	<b>4,7</b>	<b>17,7</b>	<b>14,5</b>	<b>134,4</b>	<b>149,6</b>	<b>156,6</b>	<b>184,3</b>	<b>211,0</b>	التعليم
Pre- primary and primary education	12,3	11,3	4,3	19,5	14,8	132,6	147,6	153,9	184,0	211,2	التعليم قبل الابتدائي والتعليم الأساسي
Secondary education	16,7	12,5	2,8	17,4	15,7	144,8	162,9	167,5	196,6	227,6	التعليم الثانوي
Post-Secondary Non-Tertiary education	4,6	6,4	1,6	5,2	1,7	106,5	113,4	115,2	121,2	123,3	التعليم فوق المتوسط
Tertiary education	9,8	9,0	10,6	12,6	11,0	126,9	138,3	152,9	172,2	191,1	التعليم العالي
Education not definable by level	-	0,0	0,0	25,9	14,7	109,6	109,6	109,6	137,9	158,2	التعليم غير محدد المستوى
<b>RESTAURANTS AND HOTELS</b>	<b>3,2</b>	<b>14,2</b>	<b>18,7</b>	<b>15,4</b>	<b>13,6</b>	<b>114,4</b>	<b>130,7</b>	<b>155,1</b>	<b>178,9</b>	<b>203,3</b>	المطاعم والفنادق
Catering Services	3,5	14,3	18,9	15,1	13,5	115,0	131,4	156,2	179,8	204,0	الوجبات الجاهزة
Accommodation services	-15,1	6,8	1,7	46,9	27,9	77,8	83,1	84,5	124,2	158,8	خدمات الفنادق
<b>MISCELLANEOUS GOODS AND SERVICES</b>	<b>2,9</b>	<b>0,9</b>	<b>0,0</b>	<b>6,9</b>	<b>4,5</b>	<b>104,5</b>	<b>105,5</b>	<b>105,5</b>	<b>112,8</b>	<b>117,8</b>	السلع والخدمات المتنوعة
Personal care	1,3	0,6	1,4	12,6	3,9	101,4	102,0	103,4	116,4	121,0	العناية الشخصية
Personal effects	15,7	3,6	-5,1	-2,2	11,5	129,6	134,2	127,4	124,7	139,0	امتلاك شخص
Insurance	0,0	0,0	0,0	0,0	0,0	100,0	100,0	100,0	100,0	100,0	التأمين
Other services	0,0	0,3	0,3	0,0	3,5	100,0	100,3	100,6	100,6	104,1	خدمات أخرى

Ann.(4/6)

ملحق (٦/٤)

SECTIONS /GROUPS FOR COMMDITY AND SERVICES	معدل التضخم %					الرقم القياسي					الاقسام والمجموعات الرئيسية للسلع والخدمات
	Inflation Rates%					CPI					
	2011/2012	2012/2013	2013/2014	2014/2015	2015/2016	2011/2012	2012/2013	2013/2014	2014/2015	2015/2016	
<b>ALL ITEMS</b>	<u>9,1</u>	<u>7,3</u>	<u>10,8</u>	<u>11,0</u>	<u>10,7</u>	<u>121,5</u>	<u>130,3</u>	<u>144,4</u>	<u>160,2</u>	<u>177,2</u>	الرقم العام
<b>FOOD AND NON-ALCOHOLIC BEVERAGES</b>	<u>11,5</u>	<u>8,8</u>	<u>15,3</u>	<u>10,1</u>	<u>13,2</u>	<u>133,3</u>	<u>145,0</u>	<u>167,2</u>	<u>184,2</u>	<u>208,4</u>	الطعام والمشروبات
Food	11,7	8,8	15,4	10,4	13,3	134,3	146,1	168,6	186,1	210,9	الطعام
Bread and cereals	14,2	2,5	12,0	1,7	9,5	140,7	144,3	161,6	164,4	180,0	الخبز والحبوب والخبز
Meat	8,4	10,6	16,1	11,7	9,5	135,1	149,4	173,5	193,8	212,1	اللحوم والدواجن
Fish and seafood	13,2	12,2	23,7	10,0	3,7	116,6	130,9	161,9	178,0	184,5	الأسماك والمأكولات البحرية
Milk, cheese and eggs	8,0	12,4	20,7	12,0	6,6	120,9	135,8	163,9	183,7	195,8	الالبان والجبن والبيض
Oils and fats	10,5	2,8	7,3	2,7	6,8	122,1	125,5	134,7	138,3	147,8	الزيوت والدهون
Fruit	-1,1	12,2	10,7	11,7	17,1	110,2	123,6	136,8	152,8	178,9	الفاكهة
Vegetables	23,8	12,6	18,8	17,9	30,7	170,6	192,1	228,2	269,0	351,7	الخضروات
Suger ,jam,honny,chocolate and confectionery	6,9	0,6	3,0	3,5	4,9	117,1	117,8	121,4	125,7	131,8	السكر والأغذية السكرية
Other food products	9,8	3,3	11,8	11,6	3,6	114,3	118,1	132,1	147,5	152,7	منتجات غذائية أخرى
NON ALCOHOLIC BEVERAGES	1,8	8,3	13,2	-0,2	5,1	102,7	111,2	125,9	125,6	132,0	المشروبات
Coffee,tea and cocoa	0,5	10,4	10,3	1,2	7,1	100,8	111,3	122,7	124,2	133,1	البن والشاي والكاكاو
Mineral waters,soft drinks, fruit,vegetable and juices	4,4	3,9	19,4	-2,9	0,8	106,8	111,0	132,5	128,6	129,7	المياه المعدنية والغازية والعصائر الطبيعية
<b>AL COHOLIC BEVERAGES, YOBACCO AND NARCOTICS</b>	<u>32,5</u>	<u>6,7</u>	<u>7,3</u>	<u>32,6</u>	<u>7,8</u>	<u>196,0</u>	<u>209,2</u>	<u>224,5</u>	<u>297,6</u>	<u>320,9</u>	المشروبات الكحولية والدخان
AL COHOLIC BEVERAGES	0,0	5,0	14,4	0,0	0,0	100,0	105,0	120,1	120,1	120,1	المشروبات الكحولية
Tobacco	32,6	6,7	7,3	32,6	7,8	196,0	209,3	224,6	297,7	321,0	الدخان
<b>CLOTHING AND FOOTWEAR</b>	<u>4,5</u>	<u>3,8</u>	<u>3,3</u>	<u>5,6</u>	<u>8,5</u>	<u>106,7</u>	<u>110,7</u>	<u>114,4</u>	<u>120,8</u>	<u>131,1</u>	الملابس والأحذية
Clothing	3,3	3,2	3,4	6,7	7,9	104,9	108,3	112,0	119,5	129,0	الملابس
Clothing materials	1,4	0,0	2,1	13,0	7,2	103,6	103,6	105,9	119,6	128,2	الأقمشة
Garments	3,2	3,7	3,8	6,4	6,7	104,6	108,6	112,7	119,9	128,0	الملابس الجاهزة
Other articles of clothing and clothing accessories	0,5	0,5	1,3	0,0	0,4	102,1	102,6	103,9	103,9	104,3	الملابس الأخرى ومستلزماتها
Cleaning,repair,and hire of clothing	8,5	1,5	0,3	7,7	32,5	113,6	115,3	115,7	124,7	165,2	التنظيف والإصلاح وتأجير الملابس
Footwear	9,4	5,9	2,9	1,7	10,9	114,0	120,8	124,2	126,3	140,0	الأحذية
Shoes & other footwear	9,6	6,0	2,6	1,5	10,1	114,5	121,4	124,5	126,4	139,1	الأحذية
Repair & hire of footwear	0,0	2,6	12,9	6,8	35,2	100,0	102,7	115,9	123,8	167,4	إصلاح الأحذية
<b>HOUSING,WATER,ELECTRICITY, GAS AND OTHER FUELS</b>	<u>8,2</u>	<u>5,2</u>	<u>2,6</u>	<u>7,0</u>	<u>4,9</u>	<u>107,5</u>	<u>113,1</u>	<u>116,1</u>	<u>124,2</u>	<u>130,3</u>	المسكن والمياه والكهرباء والغاز والوقود
Actual rentals for housing	4,3	0,8	0,0	0,0	0,0	104,3	105,2	105,2	105,2	105,2	الإيجار الفعلي للمسكن
Imputed rentals for housing	6,7	1,3	0,0	0,0	0,0	106,8	108,1	108,1	108,1	108,1	الإيجار المحسوب للمسكن
Maintenance and repair of the dwelling	9,4	7,8	9,4	10,5	6,1	110,1	118,7	129,9	143,5	152,2	صيانة وإصلاح المسكن
Water supply and miscellaneous services relating to the dwelling	0,0	0,0	16,7	16,8	27,3	100,1	100,1	116,8	136,4	173,7	المياه والخدمات المتنوعة المتعلقة بالمسكن
Electricity, gas and other fuels	20,5	26,1	7,4	29,0	12,6	115,5	145,6	156,3	201,6	227,0	الكهرباء والغاز ومواد الوقود الأخرى

SECTIONS /GROUPS FOR COMMDITY AND SERVICES	معدل التضخم %					الرقم القياسي					الاقسام والمجموعات الرئيسية للسلع والخدمات
	Inflation Rates%					CPI					
	2011/2012	2012/2013	2013/2014	2014/2015	2015/2016	2011/2012	2012/2013	2013/2014	2014/2015	2015/2016	
<b>FURNISHINGS,HOUSEHOLD EQUIPMENT</b>	<b>5.4</b>	<b>5.4</b>	<b>11.7</b>	<b>6.1</b>	<b>8.3</b>	<b>109.0</b>	<b>114.9</b>	<b>128.3</b>	<b>136.1</b>	<b>147.5</b>	الأثاث والتجهيزات والمعدات المنزلية والصناعة
Furniture , furnishing,carpets and other floor covering	4.8	8.4	13.2	12.9	5.1	106.2	115.2	130.4	147.2	154.7	الأثاث والتجهيزات والسجاد وأغطية الأرضيات الأخرى
Household Textiles	10.2	7.8	17.4	5.1	6.4	114.3	123.3	144.7	152.1	161.9	المفروشات والمنزلية
Household appliances	5.5	5.0	9.2	6.3	7.3	106.3	111.6	121.8	129.5	138.9	الأجهزة المنزلية
Glassware, tableware and household utensils	0.8	3.9	10.2	11.5	7.8	101.2	105.1	115.8	129.1	139.2	الأدوات المنزلية وأدوات المائدة
Tools and equipment for house and garden	2.2	1.1	6.1	6.1	7.0	102.7	103.8	110.1	116.8	125.0	أدوات ومعدات المنازل والحديقة
Goods and services for routine household maintenance mainten	5.0	5.0	11.3	4.9	9.5	110.0	115.5	128.5	134.8	147.7	السلع والخدمات الاعتيادية لصيانة المنازل
<b>HEALTH</b>	<b>1.0</b>	<b>7.5</b>	<b>11.2</b>	<b>9.3</b>	<b>13.0</b>	<b>102.2</b>	<b>109.9</b>	<b>122.2</b>	<b>133.5</b>	<b>150.9</b>	الرعاية الصحية
Medical products, appliances and equipment	0.0	5.7	13.3	7.5	7.4	100.0	105.7	119.7	128.7	138.2	المنتجات والأجهزة والمعدات الطبية
Out-patient services	1.9	13.2	8.9	7.5	26.9	106.2	120.3	130.9	140.8	178.6	خدمات مرضى العيادات الخارجية
Hospital services	2.8	6.7	7.7	17.1	13.3	104.4	111.4	120.0	140.5	159.1	خدمات المستشفيات
<b>TRANSPORT</b>	<b>1.4</b>	<b>2.5</b>	<b>7.1</b>	<b>22.6</b>	<b>2.3</b>	<b>102.5</b>	<b>105.1</b>	<b>112.5</b>	<b>137.9</b>	<b>141.1</b>	النقل والمواصلات
Purchase of vehicles	1.3	7.7	10.5	1.6	10.1	102.3	110.2	121.7	123.6	136.0	شراء المركبات
Operation of personal transport equipment	3.1	1.4	3.2	32.1	2.2	106.2	107.7	111.2	146.8	150.1	المنفق على النقل الخاص
Transport services	0.9	1.7	7.7	24.6	0.7	101.1	102.8	110.7	138.0	138.9	خدمات النقل
<b>COMMUNICATIONS</b>	<b>-3.8</b>	<b>-0.3</b>	<b>0.7</b>	<b>0.7</b>	<b>0.0</b>	<b>96.4</b>	<b>96.1</b>	<b>96.7</b>	<b>97.5</b>	<b>97.4</b>	الاتصالات السلكية واللاسلكية
Postal services	0.0	5.1	1.6	0.0	0.0	100.0	105.1	106.8	106.8	106.8	خدمات البريد
Telephone and telefax services	-3.7	-5.1	-4.3	-7.1	-1.2	91.7	87.0	83.3	77.4	76.4	معدات الهاتف والفاكس
Telephone and telefax services	-3.8	-0.2	0.9	0.9	0.0	96.5	96.3	97.1	98.0	98.0	خدمات الهاتف والفاكس
<b>RECREATION AND CULTURE</b>	<b>9.1</b>	<b>7.9</b>	<b>14.0</b>	<b>13.3</b>	<b>10.3</b>	<b>114.5</b>	<b>123.6</b>	<b>140.9</b>	<b>159.6</b>	<b>176.1</b>	الثقافة والترفيه
Audio,visual, photographic, Information processing equipment	-3.2	0.0	2.7	-0.8	0.3	96.4	96.4	99.0	98.2	98.5	معدات الصوت والصورة ومعدات التصوير وتجهيز المعلومات
Other recreational items and equipment, gardens and pets	0.1	0.0	1.1	1.3	12.4	100.3	100.3	101.4	102.7	115.5	الأصناف واللحاحات الترفيهية الأخرى ومتعلقاتها
Recreational and cultural services	1.1	0.0	3.0	6.9	0.3	101.6	101.6	104.7	111.9	112.2	الخدمات الثقافية والترفيهية
Newspapers, books and stationery	13.7	8.0	11.2	7.0	6.7	119.8	129.4	143.9	153.9	164.3	الصحف والكتب والأدوات المكتبية
Package holidays	13.5	13.0	22.3	21.7	15.7	123.2	139.2	170.3	207.2	239.8	الرحلات السياحية المنظمة
<b>EDUCATION</b>	<b>12.9</b>	<b>11.1</b>	<b>5.3</b>	<b>19.0</b>	<b>14.2</b>	<b>133.8</b>	<b>148.7</b>	<b>156.5</b>	<b>186.3</b>	<b>212.8</b>	التعليم
Pre- primary and primary education	12.8	11.6	4.6	21.4	14.2	132.6	148.0	154.9	188.1	214.7	التعليم قبل الابتدائي والتعليم الاساسي
Secondary education	16.9	12.7	3.0	18.3	16.6	145.1	163.5	168.4	199.1	232.0	التعليم الثانوي
Post-Secondary Non-Tertiary education	4.6	6.6	1.7	5.2	1.7	106.5	113.5	115.4	121.4	123.4	التعليم فوق المتوسط
Tertiary education	9.7	8.7	10.2	14.9	12.3	127.4	138.4	152.5	175.3	196.7	التعليم العالي
Education not definable by level	2.4	0.0	0.0	25.9	13.2	110.5	110.5	110.5	139.1	157.4	التعليم غير محدد المستوى
<b>RESTAURANTS AND HOTELS</b>	<b>4.0</b>	<b>12.2</b>	<b>16.6</b>	<b>15.3</b>	<b>15.4</b>	<b>114.5</b>	<b>128.5</b>	<b>149.8</b>	<b>172.6</b>	<b>199.1</b>	الطعام والفنادق
Catering Services	4.2	12.2	16.7	15.1	15.2	115.0	129.1	150.6	173.4	199.7	الوجبات الجاهزة
Accommodation services	-15.5	6.0	1.5	43.4	29.3	77.3	82.0	83.2	119.3	154.3	خدمات الفنادق
<b>MISCELLANEOUS GOODS AND SERVICES</b>	<b>2.8</b>	<b>0.9</b>	<b>0.2</b>	<b>5.6</b>	<b>4.3</b>	<b>104.5</b>	<b>105.4</b>	<b>105.7</b>	<b>111.6</b>	<b>116.4</b>	السلع والخدمات المتنوعة
Personal care	1.2	0.6	1.9	10.3	4.2	101.3	101.8	103.8	114.5	119.2	العناية الشخصية
Personal effects	15.8	3.4	-5.8	-2.6	10.7	131.4	135.9	128.0	124.7	138.0	امتلاك شخص
Insurance	0.0	0.0	0.0	0.0	0.0	100.0	100.0	100.0	100.0	100.0	التأمين
Other services	0.0	0.2	0.3	0.0	2.8	100.0	100.2	100.5	100.5	103.3	خدمات أخرى



Quarterly CPI from main section and groups for 2015,2016  
and percentage change for the same quarter of the previous year  
(Urban Egypt)

(5/1)Ann.  
(January 2010=100)

الأرقام القياسية لأسعار المستهلكين الربع سنوية للأقسام والمجموعات الرئيسية لعامي ٢٠١٦ ، ٢٠١٥  
ونسب التغير لنفس الربع من العام السابق  
(حضر الجمهورية)

ملحق (١/٥)  
(يناير ٢٠١٠=١٠٠)

SECTIONS / GROUPS FOR COMMDITY AND SERVICES	نسبة التغير * %				الأرقام القياسية				الأقسام والمجموعات الرئيسية للسلع والخدمات
	% Percentage Change *				Consumer Price Index				
	يوليو-سبتمبر Jul-Sep 2016	ابريل- يونية Apr-Jun 2016	يناير-مارس Jan-Mar 2016	أكتوبر-ديسمبر Oct-Dec 2015	يوليو-سبتمبر Jul-Sep 2016	ابريل- يونية Apr-Jun 2016	يناير-مارس Jan-Mar 2016	أكتوبر-ديسمبر Oct-Dec 2015	
<b>ALL ITEMS</b>	<b>14.5</b>	<b>12.2</b>	<b>9.4</b>	<b>13.3</b>	<b>189.7</b>	<b>182.4</b>	<b>173.9</b>	<b>172.0</b>	الرقم العام
<b>FOOD AND NON-ALCOHOLIC BEVERAGES</b>	<b>17.5</b>	<b>14.9</b>	<b>12.6</b>	<b>17.1</b>	<b>230.3</b>	<b>220.7</b>	<b>206.5</b>	<b>204.7</b>	الطعام والمشروبات
Food	17.5	14.9	12.9	17.4	233.3	223.4	209.2	207.5	الطعام
Bread and cereals	25.6	22.3	8.7	15.4	201.4	195.6	171.6	161.2	الحبوب والخبز
Meat	11.8	12.2	9.3	16.2	228.2	228.8	215.0	204.7	اللحوم
Fish and seafood	6.3	6.3	1.3	8.6	199.1	194.4	180.0	173.5	الاسماك والمأكولات البحرية
Milk, cheese and eggs	5.8	4.7	6.4	7.6	193.2	187.6	189.2	189.5	الألبان والجبن والبيض
Oils and fats	16.6	11.8	6.1	10.7	165.6	158.6	147.0	142.8	الزيوت والدهون
Fruit	18.8	19.2	17.4	20.9	202.0	193.7	175.1	172.7	الفاكهة
Vegetables	32.0	25.6	31.9	33.1	432.2	387.9	361.6	387.8	الخضروات
Suger ,jam,honny,chocolate and confectionery	13.0	5.3	4.9	8.7	146.6	136.0	133.0	129.9	السكر والأغذية السكرية
Other food products	11.3	4.7	1.9	5.1	167.0	157.0	151.2	150.4	منتجات غذائية أخرى
NON ALKOHOLIC BEVERAGES	15.9	13.6	2.4	5.3	148.9	145.2	130.4	128.5	المشروبات
Coffee,tea and cocoa	25.7	22.0	3.8	8.5	160.1	154.1	130.5	127.4	البن والشاي والكافو
Mineral waters,soft drinks, fruit,vegetable and juices	0.4	0.3	0.1	0.4	130.8	130.6	130.3	130.3	المياه المعدنية والغازية والعصائر الطبيعية
<b>AL COHOLIC BEVERAGES, YOBACCO AND NARCOTICS</b>	<b>7.9</b>	<b>1.5</b>	<b>4.0</b>	<b>11.6</b>	<b>339.6</b>	<b>319.4</b>	<b>316.6</b>	<b>316.6</b>	المشروبات الكحولية والدخان
AL COHOLIC BEVERAGES	0.0	0.0	0.0	0.0	120.2	120.2	120.2	120.2	المشروبات الكحولية
Tobacco	8.0	1.5	4.1	11.6	339.9	319.7	316.9	316.9	الدخان
<b>CLOTHING AND FOOTWEAR</b>	<b>11.7</b>	<b>8.1</b>	<b>7.9</b>	<b>8.3</b>	<b>138.3</b>	<b>133.0</b>	<b>128.4</b>	<b>129.2</b>	الملابس والأحذية
Clothing	9.9	7.7	6.4	6.9	134.7	131.1	126.0	127.6	الملابس
Clothing materials	5.4	5.4	6.8	6.8	125.6	125.6	125.6	123.4	الاقمشة
Garments	8.6	6.4	4.4	4.3	132.3	129.3	123.7	125.6	الملابس الجاهزة
Other articles of clothing and clothing accessories	0.0	0.4	0.4	0.4	103.3	103.3	103.3	103.3	الملابس الأخرى ومستلزماتها
Cleaning,repair,and hire of clothing	35.6	33.0	43.2	58.5	207.7	187.4	186.9	186.9	التنظيف والإصلاح وتأجير الملابس
Footwear	19.0	9.7	13.9	13.9	153.1	141.1	138.3	135.4	الأحذية وإصلاحها
Shoes & other footwear	19.0	9.4	13.0	13.0	152.6	140.2	137.4	134.3	الأحذية
Repair & hire of footwear	17.4	17.4	49.3	49.3	172.3	172.3	172.3	172.3	إصلاح الأحذية
<b>HOUSING,WATER,ELECTRICITY, GAS AND OTHER FUELS</b>	<b>5.5</b>	<b>5.4</b>	<b>1.9</b>	<b>7.8</b>	<b>135.4</b>	<b>130.8</b>	<b>130.1</b>	<b>128.6</b>	المسكن والمياه والكهرباء والغاز والوقود
Actual rentals for housing	0.0	0.0	0.0	0.0	105.7	105.7	105.7	105.7	إيجار المسكن
Imputed rentals for housing	0.0	0.0	0.0	0.0	108.1	108.1	108.1	108.1	الإيجار المحتسب للمسكن
Maintenance and repair of the dwelling	4.5	7.4	7.4	7.4	155.4	155.4	155.4	152.1	صيانة وإصلاح المسكن
Water supply and miscellaneous services relating to the dwelling	23.3	38.3	32.2	47.6	197.3	197.3	184.3	160.3	المياه والخدمات المتنوعة المتعلقة بالمسكن
Electricity, gas and other fuels	15.5	11.5	-2.1	22.1	260.7	225.9	225.9	225.8	الكهرباء والغاز ومواد الوقود الأخرى

SECTIONS / GROUPS FOR COMMDITY AND SERVICES	نسبة التغير %*								الأقسام والمجموعات الرئيسية للسلع والخدمات
	% Percentage Change *								
	يوليو-سبتمبر Jul-Sep 2016	ابريل-يونية Apr-Jun 2016	يناير-مارس Jan-Mar 2016	أكتوبر-ديسمبر Oct-Dec 2015	يوليو-سبتمبر Jul-Sep 2016	ابريل-يونية Apr-Jun 2016	يناير-مارس Jan-Mar 2016	أكتوبر-ديسمبر Oct-Dec 2015	
<b>FURNISHINGS,HOUSEHOLD EQUIPMENT</b>	<b>13.6</b>	<b>12.2</b>	<b>10.5</b>	<b>11.5</b>	<b>160.7</b>	<b>156.1</b>	<b>153.1</b>	<b>145.4</b>	الأثاث والتجهيزات و المعدات المنزلية والصيانة
<b>AND ROUTINE MAINTENANCE OF THE HOUSE</b>									
Furniture , furnishing,carpets and other floor covering	7.0	5.2	4.3	6.5	161.3	158.6	155.6	154.0	الأثاث و التجهيزات والسجاد وغطية الأرضيات الأخرى
Household Textiles	4.2	5.3	5.4	5.4	165.5	165.2	165.0	164.3	المفروشات المنزلية
Household appliances	18.6	12.5	5.6	7.6	156.7	148.2	138.0	136.3	الأجهزة المنزلية
Glassware, tableware and household utensils	16.7	9.9	7.9	11.7	155.0	145.9	140.5	133.3	الأدوات المنزلية و ادوات المائدة
Tools and equipment for house and garden	9.5	9.6	9.5	9.5	128.9	128.3	128.2	122.3	ادوات و معدات المنازل و الحدائق
Goods and services for routine household maintenance mainten	15.1	14.6	13.3	14.0	162.5	157.9	156.0	145.2	السلع والخدمات الاعتيادية لصيانة المنازل
<b>HEALTH</b>	<b>29.4</b>	<b>25.6</b>	<b>10.7</b>	<b>10.7</b>	<b>172.5</b>	<b>164.7</b>	<b>145.3</b>	<b>141.1</b>	الرعاية الصحية
Medical products, appliances and equipment	32.1	24.8	3.4	3.4	170.8	160.3	132.8	129.5	المنتجات و الأجهزة و المعدات الطبية
Out-patient services	29.3	32.6	29.2	29.2	180.5	178.2	173.6	165.8	خدمات مرضى العيادات الخارجية
Hospital services	20.4	19.9	13.4	13.4	168.6	164.1	155.2	152.2	خدمات المستشفيات
<b>TRANSPORT</b>	<b>5.5</b>	<b>3.2</b>	<b>2.3</b>	<b>2.6</b>	<b>147.3</b>	<b>143.6</b>	<b>141.0</b>	<b>140.8</b>	النقل والمواصلات
Purchase of vehicles	27.4	18.9	8.1	9.8	148.9	138.3	124.4	123.3	شراء المركبات
Operation of personal transport equipment	1.2	0.6	2.5	2.7	151.6	150.8	150.2	150.0	المنفق على النقل الخاص
Transport services	2.5	0.8	0.7	0.7	144.5	141.3	141.2	141.1	خدمات النقل
<b>COMMUNICATIONS</b>	<b>0.7</b>	<b>0.1</b>	<b>0.0</b>	<b>-0.1</b>	<b>97.5</b>	<b>96.9</b>	<b>96.8</b>	<b>96.8</b>	الاتصالات السلكية واللاسلكية
Postal services	0.0	0.0	0.0	0.0	106.1	106.1	106.1	106.1	خدمات البريد
Telephone and telefax services	3.4	1.7	0.0	-2.1	77.3	76.1	74.8	74.8	خدمات الهاتف والفاكس
Telephone and telefax services	0.6	0.0	0.0	0.0	98.0	97.4	97.4	97.4	معدات الهاتف والفاكس
<b>RECREATION AND CULTURE</b>	<b>15.0</b>	<b>12.4</b>	<b>11.1</b>	<b>12.4</b>	<b>200.0</b>	<b>187.0</b>	<b>182.3</b>	<b>179.8</b>	الثقافة والترفيه
Audio,visual, photographic,information processing equipment	4.7	0.5	0.5	0.4	104.5	100.3	100.3	100.8	معدات الصوت و الصورة و معدات التصوير و تجهيز المطومات
Other recreational items and equipment, gardens and pets	13.0	15.6	14.8	14.8	119.9	119.9	119.0	117.7	الأصناف و المعدات الترفيهية الأخرى ومنتجاتها
Recreational and cultural services	1.3	0.9	0.0	0.0	113.9	113.4	112.4	112.4	الخدمات الثقافية و الترفيهية
Newspapers, books and stationery	12.4	7.8	4.3	8.5	176.7	169.5	161.8	161.8	الصحف و الكتب و الادوات الكتابية
Package holidays	19.5	17.7	17.1	17.6	270.3	247.0	241.1	235.7	الرحلات السياحية المنظمة
<b>EDUCATION</b>	<b>11.2</b>	<b>11.2</b>	<b>11.2</b>	<b>11.2</b>	<b>219.0</b>	<b>219.0</b>	<b>219.0</b>	<b>219.0</b>	التعليم
Pre- primary and primary education	10.1	10.1	10.0	10.0	221.3	221.3	221.3	221.3	التعليم قبل الابتدائي و التعليم الاساسي
Secondary education	14.6	14.6	14.6	14.6	241.8	241.8	241.8	241.8	التعليم الثانوي
Post-Secondary Non-Tertiary education	0.0	0.0	0.0	0.0	123.5	123.5	123.5	123.5	التعليم فوق المتوسط
Tertiary education	11.1	11.1	11.1	11.1	203.0	203.0	203.0	203.0	التعليم العالي
Education not definable by level	8.0	8.0	8.0	8.0	160.2	160.2	160.2	160.2	التعليم غير محدد المستوى
<b>RESTAURANTS AND HOTELS</b>	<b>22.2</b>	<b>21.3</b>	<b>16.3</b>	<b>18.2</b>	<b>220.5</b>	<b>212.6</b>	<b>198.0</b>	<b>193.4</b>	المطاعم والفنادق
Catering Services	22.4	21.4	16.2	18.1	221.3	213.3	198.6	193.9	الوجبات الجاهزة
Accommodation services	6.1	8.5	24.5	32.4	151.9	151.9	151.9	151.9	خدمات الفنادق
<b>MISCELLANEOUS GOODS AND SERVICES</b>	<b>16.0</b>	<b>7.9</b>	<b>3.7</b>	<b>4.3</b>	<b>129.8</b>	<b>120.4</b>	<b>115.7</b>	<b>113.8</b>	السلع و الخدمات المتنوعة
Personal care	16.6	7.6	3.2	3.5	134.2	122.9	117.8	116.3	العناية الشخصية
Personal effects	40.5	20.9	11.4	14.4	174.2	151.9	139.6	133.6	امتعة شخصية
Insurance	0.0	0.0	0.0	0.0	100.0	100.0	100.0	100.0	التأمين
Other services	5.0	5.0	3.3	3.3	105.4	105.4	103.7	100.4	خدمات أخرى

\* نسبة التغير في الرقم القياسي عن الفترة المقابلة من العام

Years	المعدل Inflation	السنوات
1998	3.1	١٩٩٨
1999	2.4	١٩٩٩
2000	2.7	٢٠٠٠
2001	2.3	٢٠٠١
2002	2.7	٢٠٠٢
2003	4.2	٢٠٠٣
2004	16.5	٢٠٠٤
2005	4.8	٢٠٠٥
2006	7.7	٢٠٠٦
2007	9.5	٢٠٠٧
2008	18.3	٢٠٠٨
2009	11.8	٢٠٠٩
2010	11.1	٢٠١٠
2011	10.1	٢٠١١
2012	7,1	٢٠١٢
2013	9,5	٢٠١٣
2014	10,1	٢٠١٤
2015	10,4	٢٠١٥

(Fiscal years )

(سنوات مالية)

Years	المعدل Inflation	السنوات
1997/1998	3.8	١٩٩٨/١٩٩٧
1998/1999	2.3	١٩٩٩/١٩٩٨
1999/2000	2.8	٢٠٠٠/١٩٩٩
2000/2001	2.4	٢٠٠١/٢٠٠٠
2001/2002	2.4	٢٠٠٢/٢٠٠١
2002/2003	3.1	٢٠٠٣/٢٠٠٢
2003/2004	10.4	٢٠٠٤/٢٠٠٣
2004/2005	11.4	٢٠٠٥/٢٠٠٤
2005/2006	4.2	٢٠٠٦/٢٠٠٥
2006/2007	10.9	٢٠٠٧/٢٠٠٦
2007/2008	11.7	٢٠٠٨/٢٠٠٧
2008/2009	16.2	٢٠٠٩/٢٠٠٨
2009/2010	11,7	٢٠١٠/٢٠٠٩
2010/2011	11.0	٢٠١١/٢٠١٠
2011/2012	8,6	٢٠١٢/٢٠١١
2012/2013	6,9	٢٠١٣/٢٠١٢
2013/2014	10,1	٢٠١٤/٢٠١٣
2014/2015	11,0	٢٠١٥/٢٠١٤
2015/2016	10,2	٢٠١٦/٢٠١٥

الأوزان المستخدمة فى الترجيح  
للأقسام الرئيسية والمجموعات  
من واقع بحث الدخل والإنفاق والإستهلاك  
٢٠٠٩/٢٠٠٨

**Weights of major components of derived  
For all items and main sections  
from the Household, Income Expenditure  
and Consumption (HIEC) Survey  
2008/2009**

Weights of major components of derived for all items and main section  
from income,expenditure and consumption survey 2008/2009

الأوزان المستخدمة فى التوزيع للأقسام والمجموعات الرئيسية  
من واقع بحث الدخل والانفاق والاستهلاك ٢٠٠٨/٢٠٠٩

Ann. (7/1)

ملحق (١/٧)

SECTIONS / GROUPS FOR COMMODITIES AND SERVICES	ريفي Rural		اجمالي الريف Total rural	حضران Urban						اجمالي الحضر Total Urban	اجمالي الجمهورية Total Egypt	الاقسام والمجموعات الرئيسية لسلع والخدمات
	قبلى Upper	بحرى Lower		الحدود Frontier	من القناة Canal	قبلى Upper	بحرى Lower	الاسكندرية Alex	القاهرة Cairo			
	All Items	1809,2652		2755,0846	4564,3498	181,1912	370,4060	1193,2583	1280,8328			
<b>FOOD AND NON-ALCOHOLIC BEVERAGES</b>	<b>904,9781</b>	<b>1346,6574</b>	<b>2251,6355</b>	<b>83,9692</b>	<b>153,9096</b>	<b>470,4957</b>	<b>546,0685</b>	<b>314,8950</b>	<b>600,3263</b>	<b>2169,6644</b>	<b>4421,2999</b>	الطعام والمشروبات
Food	874,9057	1312,3336	2187,2393	80,6105	148,0871	454,2030	529,4926	305,1417	576,5554	2094,0903	4281,3296	الطعام
Bread and cereals	158,2843	258,7411	417,0253	10,4520	20,0959	63,7385	82,1730	36,1901	76,4317	289,0813	706,1066	الخبز والخبز
Meat	249,2208	357,9053	607,1262	21,6707	39,4982	131,4166	133,6849	84,0889	165,6830	576,0423	1183,1685	اللحوم والدواجن
Fish and seafood	33,9220	54,2173	88,1393	5,4780	16,5620	23,5590	45,5557	27,0825	39,1688	157,4060	245,5452	الاسماك والماكولات البحرية
Milk, cheese and eggs	93,4920	163,8817	257,3737	10,6344	23,5387	62,6783	70,0328	58,6859	93,3112	318,8814	576,2551	الالبان والجبن والبيض
Oils and fats	96,0716	110,1207	206,1923	5,8798	10,7068	44,0096	43,5982	22,5023	52,4795	179,1762	385,3685	الزيوت والدهون
Fruit	50,8003	86,0445	136,8448	7,0794	9,3986	30,9782	40,7277	22,9840	40,4580	151,6260	288,4708	الفاكهة
Vegetables	137,1314	202,6023	339,7337	14,2852	18,2612	69,0204	79,2704	37,3087	72,4333	290,5792	630,3129	الخضروات
Suger ,jam,honey,chocolate and confectionery	43,3280	60,2378	103,5658	3,8935	7,5080	21,3302	26,7015	10,9940	26,1622	96,5895	200,1553	السكر والأغذية السكرية
Other Food products	12,6554	18,5828	31,2382	1,2375	2,5176	7,4721	7,7484	5,3051	10,4276	34,7084	65,9466	منتجات غذائية أخرى
Non-Alcoholic Beverages	30,0724	34,3238	64,3962	3,3587	5,8225	16,2928	16,5759	9,7533	23,7709	75,5741	139,9703	المشروبات
Coffee,tea and cocoa	22,8857	25,3436	48,2293	1,8056	3,3396	10,8243	10,8236	6,2511	13,7813	46,8254	95,0547	البن والشاي والكاكاو
Mineral waters,soft drinks,fruit and vegetable juices	7,1867	8,9802	16,1669	1,5531	2,4829	5,4685	5,7524	3,5022	9,9896	28,7486	44,9155	المياه المعدنية والغازية والعصائر الطبيعية
<b>ALCOHOLIC BEVERAGES,TOBACCO AND NARCOTICS</b>	<b>54,3351</b>	<b>71,6174</b>	<b>125,9526</b>	<b>4,2224</b>	<b>7,8152</b>	<b>29,3340</b>	<b>28,8629</b>	<b>16,1808</b>	<b>32,6041</b>	<b>119,0195</b>	<b>244,9721</b>	المشروبات الكحولية والدخان
ALCOHOLIC BEVERAGES	0,0009	0,0114	0,0124	0,0175	0,0013	0,0385	0,0008	0,0031	0,0962	0,1574	0,1698	المشروبات الكحولية
Tobacco	54,3342	71,6060	125,9402	4,2049	7,8139	29,2955	28,8621	16,1777	32,5079	118,8621	244,8023	الدخان
<b>CLOTHING AND FOOTWEAR</b>	<b>114,8616</b>	<b>171,9502</b>	<b>286,8118</b>	<b>12,0385</b>	<b>19,5041</b>	<b>69,6708</b>	<b>78,3803</b>	<b>41,4877</b>	<b>72,8314</b>	<b>293,9127</b>	<b>580,7245</b>	الملابس والأحذية
Clothing	93,4723	138,3536	231,8259	9,9029	15,7184	56,0168	62,9751	32,8124	58,8785	236,3042	468,1301	الملابس
Clothing materials	13,4222	12,6923	26,1146	0,5167	0,3070	3,5592	2,5985	0,4805	0,5006	7,9625	34,0771	الأقمشة
Garments	69,0807	113,0533	182,1340	8,5870	14,4806	47,0726	55,7387	30,5917	52,7930	209,2636	391,3976	الملابس الجاهزة
Other clothes and accessories	4,7183	5,9707	10,6890	0,4263	0,5402	2,0971	2,3239	1,0507	1,4604	7,8986	18,5876	الملابس الأخرى ومستلزماتها
Cleaning,repair and hire of clothing	6,2511	6,6372	12,8883	0,3728	0,3907	3,2879	2,3140	0,6895	4,1246	11,1795	24,0678	التنظيف والإصلاح وتأجير الملابس
Footwear	21,3893	33,5966	54,9859	2,1357	3,7856	13,6540	15,4052	8,6752	13,9528	57,6085	112,5944	الأحذية
Shoes and other Footwear	20,6430	32,4389	53,0819	2,0936	3,6771	13,1875	14,9291	8,4237	13,6794	55,9904	109,0723	الأحذية
Repair and hire of Footwear	0,7463	1,1577	1,9040	0,0421	0,1085	0,4665	0,4761	0,2515	0,2734	1,6181	3,5221	إصلاح الأحذية
<b>HOUSING,WATER,ELECTRICITY,GAS AND OTHER FUELS</b>	<b>302,2412</b>	<b>468,7027</b>	<b>770,9439</b>	<b>33,2017</b>	<b>66,1071</b>	<b>233,1200</b>	<b>232,8656</b>	<b>119,0551</b>	<b>314,2325</b>	<b>998,5820</b>	<b>1769,5258</b>	المسكن والمياه والكهرباء والغاز والوقود
Actual rentals for housing	4,9262	12,5273	17,4535	5,9849	6,1490	31,5678	27,6615	13,8863	36,9051	122,1545	139,6080	الإيجار الفعلي للمسكن
Imputed rentals for housing	221,0793	343,4833	564,5627	21,1538	45,0324	143,0214	150,9875	77,6580	198,6549	636,5081	1201,0708	الإيجار المحسوب للمسكن
Maintenance and repair of the dwelling	10,0100	14,3938	24,4038	1,2032	3,3434	11,4612	9,2950	5,2200	21,4552	51,9781	76,3818	صيانة وإصلاح المسكن
Water supply and miscellaneous services relating to the dwelling	16,2512	31,5464	47,7976	1,7687	2,8633	12,4793	12,9144	7,3121	18,3032	55,6410	103,4387	المياه والخدمات المتعلقة بالمسكن
Electricity, gas and other fuels	49,9745	66,7519	116,7263	3,0910	8,7189	34,5904	32,0072	14,9787	38,9140	132,3003	249,0266	الكهرباء والغاز والوقود الأخرى

Ann. (7/1)

ملحق (٧/١)

SECTIONS / GROUPS FOR COMMODITIES AND SERVICES	ريفي ريف		اجمالي الريف Total rural	حضر حضر						اجمالي الحضر Total Urban	اجمالي الجمهورية Total Egypt	الاقسام والمجموعات الرئيسية لسلع والخدمات
	قبلي	بحري		الحدود	مدن القناة	قبلي	بحري	الاسكندرية	القاهرة			
	Upper	Lower		Fortnifer	Canal	Upper	Lower	.Alex	Cairo			
<b>FURNISHINGS,HOUSEHOLD EQUIPMENT</b>	66,9589	92,6519	159,6108	6,9479	14,5974	47,2020	47,7135	28,1967	60,2325	204,8899	364,5007	الأثاث والتجهيزات والمعدات المنزلية والصيانة
Furniture , furnishing,carpets and other floor covering	3,9369	6,9969	10,9338	1,1326	2,2215	2,4815	4,0670	2,9951	4,5513	17,4489	28,3827	الأثاث والتجهيزات والسجاد وغطية الأرضيات الأخرى
Household Textiles	11,0106	12,9767	23,9874	1,1307	1,0095	5,1092	5,3478	1,7142	3,5094	17,8209	41,8082	المفروشات المنزلية
Household appliances	7,8954	11,7491	19,6445	0,6747	1,9372	5,1008	7,2505	2,6057	7,2396	24,8085	44,4530	الأجهزة المنزلية
Glassware, tableware and household utensils	5,3417	6,1466	11,4883	0,5366	0,3582	2,5474	2,9647	0,8878	1,6319	8,9265	20,4148	الأدوات المنزلية وأدوات المائدة
Tools and equipment for house and garden	3,0390	4,1943	7,2332	0,2642	0,2594	1,7439	1,5461	0,7488	1,1971	5,7594	12,9927	أدوات ومعدات المنازل والحدائق
Goods and services for routine household maintenance mainten	35,7353	50,5883	86,3236	3,2091	8,8116	30,2193	26,5373	19,2451	42,1032	130,1257	216,4493	السلع والخدمات الاعتيادية لصيانة المنازل
<b>HEALTH</b>	81,9136	161,8425	243,7561	4,7176	23,6969	66,6865	77,4525	50,5319	120,9062	343,9917	587,7478	الرعاية الصحية
Medical products, appliances and equipment	44,1364	96,1982	140,3346	2,2767	14,1230	39,3086	48,1576	32,9087	75,0391	211,8136	352,1482	المنتجات والأجهزة والمعدات الطبية
Out-patient services	20,6134	34,5880	55,2014	1,3791	5,0862	14,6279	16,4608	10,4779	25,1228	73,1548	128,3562	خدمات مرضى العيادات الخارجية
Hospital services	17,1638	31,0563	48,2201	1,0618	4,4878	12,7500	12,8341	7,1453	20,7444	59,0233	107,2434	خدمات المستشفيات
<b>TRANSPORT</b>	56,0624	97,0114	153,0738	11,1657	25,2863	59,8194	54,5521	41,3576	116,7579	308,9390	462,0128	النقل والمواصلات
Purchase of vehicles	5,4674	12,6052	18,0725	4,0108	7,0511	7,4877	6,5577	5,5920	20,9044	51,6037	69,6763	شراء المركبات
Operation of personal transport equipment	6,6868	10,3254	17,0122	3,7075	7,0789	15,3090	14,3225	7,7283	42,2774	90,4236	107,4358	المنفق على النقل الخاص
Transport services	43,9083	74,0808	117,9891	3,4473	11,1564	37,0226	33,6719	28,0373	53,5761	166,9116	284,9007	خدمات النقل
<b>COMMUNICATIONS</b>	33,1870	55,4674	88,6544	4,8773	10,7361	38,7149	37,4799	22,2328	55,3484	169,3894	258,0438	الاتصالات السلكية واللاسلكية
Postal services	0,0283	0,0136	0,0419	0,0181	0,0014	0,0149	0,0073	0,0023	0,0012	0,0452	0,0871	خدمات البريد
Telephone and telefax services	1,2460	1,5149	2,7609	0,2249	0,6142	1,3576	0,9090	0,3447	0,9154	4,3658	7,1267	معدات الهاتف والفاكس
Telephone and telefax services	31,9127	53,9389	85,8516	4,6342	10,1205	37,3424	36,5636	21,8858	54,4318	164,9784	250,8300	خدمات الهاتف والفاكس
<b>RECREATION AND CULTURE</b>	21,2536	48,4136	69,6672	2,6259	8,9123	25,2018	33,5737	18,1272	43,8207	132,2617	201,9289	الثقافة والترفيه
Audio,visual, photographic, Information processing equipment	5,0472	7,2303	12,2774	0,3513	1,3312	3,6451	3,8065	1,5208	4,1706	14,8254	27,1029	معدات الصوت والصورة ومعدات التصوير وتجهيز المعلومات
Other recreational items and equipment, gardens and pets												الاصناف والمعدات الترفيهية الأخرى ومتعلقاتها
Recreational and cultural services	1,4441	2,4179	3,8620	0,1485	0,2275	0,5592	1,1991	0,3692	0,7700	3,2736	7,1356	الخدمات الثقافية والترفيهية
Newspapers, books and stationery	1,9883	8,2358	10,2241	0,4004	0,7340	3,0760	5,6984	5,9923	5,5672	21,4682	31,6923	الصحف والكتب والأدوات الكتابية
Package holidays	7,6556	14,6952	22,3508	0,8926	2,0600	7,4211	7,9830	4,2558	9,3157	31,9283	54,2791	الرحلات السياحية المنظمة
<b>EDUCATION</b>	5,1185	15,8344	20,9529	0,8331	4,5597	10,5005	14,8866	5,9891	23,9972	60,7661	81,7190	التعليم
Pre- primary and primary education	28,7771	70,4159	99,1930	2,7348	13,4244	51,6610	53,2727	36,3558	94,3563	251,8050	350,9980	التعليم قبيل الابتدائي والتعليم الاساسي
Secondary education	15,9507	42,4491	58,3997	1,3993	6,7171	27,5399	27,1191	16,9596	48,9998	128,7347	187,1344	التعليم ايم الثانوي
Post-Secondary Non-Tertiary education	6,5434	18,4459	24,9893	0,5592	3,0059	11,2934	11,7051	8,8766	18,9174	54,3575	79,3468	التعليم ايم فوق المتوسط
Tertiary education	0,7475	0,8214	1,5689	0,0390	0,1403	1,2875	0,9123	1,1658	1,6249	5,1697	6,7386	التعليم ايم العالي
Education not definable by level	5,4986	8,6044	14,1030	0,7330	3,5186	11,4843	13,4303	9,1390	24,5911	62,8963	76,9993	التعليم ايم غير محدد المستوى
<b>RESTAURANTS AND HOTELS</b>	0,0369	0,0951	0,1321	0,0043	0,0426	0,0559	0,1059	0,2150	0,2232	0,6469	0,7789	المطاعم والفنادق
Catering Services	84,9435	89,5387	174,4821	6,5491	12,3117	54,4954	47,5601	30,4837	89,2245	240,6245	415,1067	الوجبات الجاهزة
Accommodation services	83,5822	88,1901	171,7722	6,2720	12,0123	53,4303	46,8136	30,3629	88,9988	237,8899	409,6622	خدمات الفنادق
<b>MISCELLANEOUS GOODS AND SERVICES</b>	1,3613	1,3486	2,7099	0,2771	0,2994	1,0651	0,7465	0,1208	0,2257	2,7346	5,4445	السلع والخدمات المتنوعة
Personal care	59,7530	80,8155	140,5686	8,1411	14,1048	46,8568	43,0509	31,1030	59,3138	202,5705	343,1391	العناية الشخصية
Personal effects	34,3789	48,1234	82,5022	3,4288	8,3250	26,8602	25,2977	19,3402	38,7014	121,9533	204,4555	امتعة شخصية
Insurance	7,7652	9,8376	17,6027	2,4723	1,5635	5,2267	5,7279	2,7554	5,6737	23,4195	41,0222	التأمين
Other services	5,0085	12,5516	17,5601	1,4622	2,6269	7,8472	7,6192	5,7764	10,1227	35,4546	53,0147	خدمات أخرى
Other services	12,6005	10,3031	22,9035	0,7779	1,5894	6,9227	4,4061	3,2310	4,8160	21,7431	44,6467	خدمات أخرى غير مصنفة في مكان آخر

## الجهاز المركزي للتعبيء العامة والإحصاء

العنوان: 3 طريق صلاح سالم - مدينة نصر - القاهرة - جمهورية مصر العربية

صندوق البريد: 2086 مدينة نصر - القاهرة

فاكس: 24024099

تليفون: 24023031

### Central Agency for Public Mobilization and Statistics

#### (CAPMAS)

**Address:** 3Salah Salem St. - Nasr City - Cairo - Egypt

**P.O. Box:** 2086 Nasr City - Cairo

**Tel:** (+20) 24023031

**Fax:** (+20) 24024099

**Website:** <http://www.capmas.gov.eg>

الموقع الإلكتروني للجهاز:

**Email:** [pres\\_capmas@capmas.gov.eg](mailto:pres_capmas@capmas.gov.eg)

البريد الإلكتروني:

2014/18863

رقم الإيداع بدار الكتب: