

الهيئة العامة للإحصاء  
مبنى الإحصاء المركزي

البريد الإلكتروني: [pres\\_capmas@gov.eg](mailto:pres_capmas@gov.eg)  
الويب: [www.capmas.gov.eg](http://www.capmas.gov.eg)  
هاتف: +202 24024099 - 2086 - هاتف فاكس: +202 24023031  
مبنى الإحصاء - شبراخيت - محافظة البحيرة - جمهورية مصر العربية  
الهيئة العامة للإحصاء



جمهورية مصر العربية  
الجهاز المركزي للتعبئة العامة والإحصاء

النشرة السنوية  
لخريجي التعليم العالي  
والدرجات العلمية العليا  
عام ٢٠١٥



إصدار نوفمبر ٢٠١٦

مرجع رقم ٧١-١٢٣١٢-٢٠١٥



جمهورية مصر العربية

الجهاز المركزي للتعبئة العامة والإحصاء

النشرة السنوية  
لخريجي التعليم العالي  
والدرجات العلمية العليا  
عام ٢٠١٥

عند إعادة نشر أو اقتباس  
أى مادة من هذا الإصدار يرجى الإشارة إلى المصدر وهو  
الجهاز المركزي للتعبئة العامة والإحصاء

إصدار نوفمبر ٢٠١٦

مرجع رقم ٧١-١٢٣١٢-٢٠١٥

## تقديم

يعد التعليم من أهم القضايا التي توليها الدولة إهتماماً خاصاً من خلال منظومة متكاملة لتطويرة والإرتقاء بمستوى جودته لتحقيق التعليم المتميز للجميع وذلك لإعداد خريجين قادرين على الإبداع والتعامل مع مستجدات العصر من خلال تعزيز قدراتهم وتحفيز ديمومة التعليم والبحث العلمى لديهم ليساهم فى خلق قاعدة علمية تعزز كافة القطاعات الإقتصادية والإجتماعية على المستوى الوطنى والإنطلاق بالبحث العلمى إلى المستوى الدولى .

فى هذا الإطار يقوم الجهاز المركزى للتعبئة العامة والإحصاء بإصدار النشرة السنوية لخريجى التعليم العالى و الدرجات العلمية العليا التى تتضمن توزيع اعداد خريجى التعليم العالى والحاصلين على الدرجات العلمية العليا وفقاً لجهات التخرج وشعب التخصص والمجموعات التعليمية والنوع والمحافظة .

يقدم الجهاز هذه النشرة للباحثين والمخططين ومنتخدى القرار والمهتمين بسياسات التعليم فى مصر عن عام ٢٠١٥ آملأ أن تحقق الفائدة المرجوة منها .

والله ولى التوفيق ،،،

لواء / أبو بكر الجندى  
رئيس الجهاز المركزى للتعبئة العامة والإحصاء

الفهرس

رقم الصفحة	البيان	رقم الجدول
١	مقدمة النشرة	
١٥	المؤشرات العامة	
	<u>الفصل الأول</u>	
	<u>تطور إجمالي التعليم العالى (خريجين - درجات علمية عليا )</u>	
	<u>خلال الفترة ( ٢٠١١ - ٢٠١٥ )</u>	
٢٠	تطور إجمالي أعداد خريجي التعليم العالى وفقاً للمؤسسات التعليمية والنوع	١
٢٢	تطور إجمالي أعداد الخريجين بالجامعات الحكومية	٢
٢٧	تطور إجمالي أعداد الخريجين بالجامعات الخاصة	٣
٣١	تطور إجمالي أعداد الخريجين بالمعاهد العليا الخاصة	٤
٣٤	تطور إجمالي أعداد الخريجين بالأكاديميات	٥
٣٥	تطور أعداد الخريجين بالمعاهد الفنية ( حكومية . خاصة )	٦
٣٧	تطور أعداد الوافدين خريجي التعليم العالى وفقاً لمجموعات الدول	٧
٣٨	تطور إجمالي الدرجات العلمية العليا التى حصل عليها المصريون من الجامعات المصرية والأجنبية وفقاً للدرجة والنوع	٨



تابع الفهرس

رقم الصفحة	البيان	رقم الجدول
	<u>الفصل الثاني</u>	
	<u>إجمالي أعداد خريجي التعليم العالي</u>	
	<u>الجامعات الحكومية - الجامعات الخاصة - المعاهد العليا الخاصة - الأكاديميات - المعاهد الفنية (حكومية - خاصة) عام ٢٠١٥</u>	
٤٤	إجمالي أعداد خريجي التعليم العالي ( مصريين . وافدين ) وفقاً للمؤسسات التعليمية والنوع	٩
٤٥	أجمالي أعداد خريجي التعليم العالي فى المؤسسات التعليمية وفقاً للمحافظة والنوع <u>خريجي التعليم العالي وفقاً لجهات التخرج :</u>	١٠
	<u>١- الجامعات الحكومية :</u>	
٤٩	أعداد الكليات بالجامعات ( الحكومية ) وفقاً لنوع الدراسة	١١
٥١	أجمالي خريجي الجامعات الحكومية ( مصريين . وافدين ) وفقاً للنوع	١٢
٥٣	إجمالي خريجي كليات جامعة القاهرة	١٣
٥٤	إجمالي خريجي كليات جامعة الإسكندرية	١٤
٥٥	إجمالي خريجي كليات جامعة عين شمس	١٥
٥٦	إجمالي خريجي كليات جامعة أسيوط	١٦
٥٧	إجمالي خريجي كليات جامعة طنطا	١٧
٥٨	إجمالي خريجي كليات جامعة المنصورة	١٨
٥٩	إجمالي خريجي كليات جامعة الزقازيق	١٩

تابع الفهرس

رقم الصفحة	البيان	رقم الجدول
٦٠	إجمالي خريجي كليات جامعة حلوان	٢٠
٦١	إجمالي خريجي كليات جامعة المنيا	٢١
٦٢	إجمالي خريجي كليات جامعة المنوفية	٢٢
٦٣	إجمالي خريجي كليات جامعة قناة السويس	٢٣
٦٤	إجمالي خريجي كليات جامعة جنوب الوادي	٢٤
٦٥	إجمالي خريجي كليات جامعة الأزهر	٢٥
٦٩	إجمالي خريجي كليات جامعة الفيوم	٢٦
٧٠	إجمالي خريجي كليات جامعة بنى سويف	٢٧
٧١	إجمالي خريجي كليات جامعة بنها	٢٨
٧٢	إجمالي خريجي كليات جامعة سوهاج	٢٩
٧٣	إجمالي خريجي كليات جامعة كفر الشيخ	٣٠
٧٤	إجمالي خريجي كليات جامعة دمهور	٣١
٧٥	إجمالي خريجي كليات جامعة بور سعيد	٣٢
٧٦	إجمالي خريجي كليات جامعة دمياط	٣٣
٧٧	إجمالي خريجي كليات جامعة السويس	٣٤
٧٨	إجمالي خريجي كليات جامعة أسوان	٣٥
٧٩	إجمالي خريجي كليات جامعة السادات	٣٦

تابع الفهرس

رقم الصفحة	البيان	رقم الجدول
	<u>٢- الجامعات الخاصة :</u>	
٨١	أعداد الكليات بالجامعات الخاصة وفقاً لنوع الدراسة	٣٧
٨٢	إجمالي أعداد خريجي الجامعات الخاصة ( مصريين . وافدين ) وفقاً للنوع	٣٨
٨٤	إجمالي خريجي كليات الجامعة الأمريكية	٣٩
٨٥	إجمالي خريجي كليات جامعة ٦ أكتوبر	٤٠
٨٦	إجمالي خريجي كليات جامعة أكتوبر للعلوم الحديثة والآداب	٤١
٨٧	إجمالي خريجي كليات جامعة مصر للعلوم والتكنولوجيا	٤٢
٨٨	إجمالي خريجي كليات جامعة مصر الدولية	٤٣
٨٩	إجمالي خريجي كليات الجامعة الفرنسية	٤٤
٩٠	إجمالي خريجي كليات جامعة الأهرام الكندية	٤٥
٩٠	إجمالي خريجي كليات الجامعة الحديثة للتكنولوجيا والمعلومات	٤٦
٩١	إجمالي خريجي كليات الجامعة البريطانية	٤٧
٩١	إجمالي خريجي كليات الجامعة العربية المفتوحة	٤٨
٩٢	إجمالي خريجي كليات جامعة سيناء	٤٩
٩٢	إجمالي خريجي كليات الجامعة المصرية الروسية	٥٠
٩٣	إجمالي خريجي كليات جامعة فاروس	٥١
٩٤	إجمالي خريجي كليات جامعة المستقبل	٥٢
٩٥	إجمالي خريجي كليات جامعة النهضة	٥٣

تابع الفهرس

رقم الصفحة	البيان	رقم الجدول
	<u>٣ - المعاهد العليا الخاصة :</u>	
٩٧	إجمالي أعداد خريجي المعاهد العليا الخاصة ( مصريين . وافدين ) وفقاً للنوع	٥٤
٩٨	إجمالي خريجي المعاهد العليا الهندسية وفقاً للنوع	٥٥
١٠٠	إجمالي خريجي المعاهد العليا للفنون التطبيقية وفقاً للنوع	٥٦
١٠١	إجمالي خريجي المعاهد العليا للحاسب الآلي وفقاً للنوع	٥٧
١٠٣	إجمالي خريجي المعاهد العليا التجارية وفقاً للنوع	٥٨
١٠٦	إجمالي خريجي المعاهد العليا الزراعية وفقاً للنوع	٥٩
١٠٧	إجمالي خريجي المعاهد العليا للخدمة الإجتماعية وفقاً للنوع	٦٠
١٠٨	إجمالي خريجي المعاهد العليا للغات / اللغات والترجمة وفقاً للنوع	٦١
١٠٩	إجمالي خريجي المعاهد العليا للسياحة والفنادق وفقاً للنوع	٦٢
١١٠	إجمالي خريجي المعاهد العليا للإعلام وفقاً للنوع	٦٣
١١١	إجمالي خريجي المعهد العالي للدراسات الأدبية (الأسكندرية) وفقاً للنوع	٦٤
	<u>٤ - الأكاديميات :</u>	
١١٣	إجمالي اعداد خريجي الأكاديميات (مصريين . وافدين ) وفقاً للنوع	٦٥
١١٤	إجمالي خريجي الأكاديمية العربية للعلوم والتكنولوجيا والنقل البحري وفقاً للكلية والنوع	٦٦
١١٥	إجمالي خريجي المعاهد العليا التابعة لأكاديمية الفنون وفقاً للنوع	٦٧
١١٦	إجمالي خريجي أكاديمية السادات للعلوم الإدارية وفقاً للنوع	٦٨
١١٧	إجمالي خريجي أكاديمية الأمن (كلية الشرطة) مصريين - وافدين	٦٩

تابع الفهرس

رقم الصفحة	البيان	رقم الجدول
	<u>٥- المعاهد الفنية (حكومية - خاصة) :</u>	
١١٩	إجمالي أعداد خريجي المعاهد الفنية ( مصريين . وافدين ) وفقاً للنوع	٧٠
١٢٠	إجمالي خريجي المعاهد الفنية الصناعية وفقاً للنوع	٧١
١٢٢	إجمالي خريجي المعاهد الفنية التجارية وفقاً للنوع	٧٢
١٢٤	اجمالي خريجي معاهد الخدمة الإجتماعية فوق المتوسطة وفقاً للنوع	٧٣
١٢٥	اجمالي خريجي المعاهد الفنية للسياحة والفنادق وفقاً للنوع	٧٤
١٢٦	اجمالي خريجي المعاهد الفنية الصحية وفقاً للنوع	٧٥
١٢٧	اجمالي خريجي المعاهد الفنية للتمريض وفقاً للنوع	٧٦
١٢٨	اجمالي خريجي المعاهد الفنية الأزهرية (كلية اصول الدين جامعة الازهر)	٧٧
١٢٨	اجمالي خريجي المعاهد الفنية الصناعية الأزهرية (جامعة الازهر)	٧٨
	<u>خريجي التعليم العالى وفقاً للمجموعات التعليمية / التخصص :</u>	
١٣٠	إجمالي أعداد خريجي التعليم العالى وفقاً للمجموعات التعليمية ومجالات الدراسة والنوع	٧٩
	<u>١- الجامعات ( الحكومية - الخاصة ) :</u>	
١٣٤	إجمالي خريجي كليات الهندسة / الهندسة والتكنولوجيا وفقاً للتخصص والنوع	٨٠
١٣٦	إجمالي خريجي كليات الفنون التطبيقية وفقاً للتخصص والنوع	٨١
١٣٧	إجمالي خريجي كليات الفنون الجميلة وفقاً للتخصص والنوع	٨٢
١٣٨	إجمالي خريجي كليات الطب البشرى وفقاً للتخصص والنوع	٨٣

تابع الفهرس

رقم الصفحة	البيان	رقم الجدول
١٣٩	إجمالي خريجي كليات العلوم الطبية التطبيقية وفقاً للتخصص والنوع	٨٤
١٤٠	إجمالي خريجي كليات الصيدلة وفقاً للتخصص والنوع	٨٥
١٤٠	إجمالي خريجي كليات طب الأسنان وفقاً للتخصص والنوع	٨٦
١٤١	إجمالي خريجي كليات التمريض وفقاً للتخصص والنوع	٨٧
١٤١	إجمالي خريجي كليات العلاج الطبيعي وفقاً للتخصص والنوع	٨٨
١٤١	إجمالي خريجي كليات الطب البيطري وفقاً للتخصص والنوع	٨٩
١٤٢	إجمالي خريجي كليات الزراعة وفقاً للتخصص والنوع	٩٠
١٤٤	إجمالي خريجي كليات العلوم وفقاً للتخصص والنوع	٩١
١٤٧	إجمالي خريجات كلية البنات جامعة عين شمس (شعبة علوم) وفقاً للتخصص	٩٢
١٤٨	إجمالي خريجي كليات الحاسبات والمعلومات وفقاً للتخصص والنوع	٩٣
١٤٩	إجمالي خريجات كليات البنات الاسلامية جامعة الأزهر وفقاً للتخصص	٩٤
١٥٠	إجمالي خريجات كليتي الدراسات الانسانية بنات (جامعة الأزهر) وفقاً للتخصص	٩٥
١٥١	إجمالي خريجي كليات الاقتصاد المنزلي وفقاً للتخصص والنوع	٩٦
١٥٢	إجمالي خريجي كليات التجارة وفقاً للتخصص والنوع	٩٧

تابع الفهرس

رقم الصفحة	البيان	رقم الجدول
١٥٣	إجمالي خريجي كليات الإقتصاد والعلوم السياسية وفقاً للتخصص والنوع	٩٨
١٥٤	إجمالي خريجي كليات السياحة والفنادق وفقاً للتخصص والنوع	٩٩
١٥٥	إجمالي خريجي كليات الآداب وفقاً للتخصص والنوع	١٠٠
١٥٨	إجمالي خريجي كلية البنات جامعة عين شمس (شعبة آداب) وفقاً للتخصص والنوع	١٠١
١٥٩	إجمالي خريجي كليات الألسن وفقاً للتخصص والنوع	١٠٢
١٦٠	إجمالي خريجي كليات اللغات والترجمة وفقاً للتخصص والنوع	١٠٣
١٦١	إجمالي خريجي كليات الآثار وفقاً للتخصص والنوع	١٠٤
١٦١	إجمالي خريجي كلية اللغات التطبيقية ( الجامعة الفرنسية ) وفقاً للتخصص والنوع	١٠٥
١٦٢	إجمالي خريجي كليات الإعلام وفقاً للتخصص والنوع	١٠٦
١٦٣	إجمالي خريجي كليات الخدمة الإجتماعية وفقاً للتخصص والنوع	١٠٧
١٦٣	إجمالي خريجي كليات الحقوق وفقاً للتخصص والنوع	١٠٨
١٦٤	إجمالي خريجي كليات الشريعة والقانون وفقاً للتخصص	١٠٩
١٦٥	إجمالي خريجي كليات أصول الدين والدعوة الإسلامية وفقاً للتخصص	١١٠
١٦٦	إجمالي خريجي كليات اللغة العربية وفقاً للتخصص	١١١
١٦٧	إجمالي خريجي كليات دار العلوم وفقاً للتخصص والنوع	١١٢
١٦٨	إجمالي خريجي كليات الدراسات الإسلامية والعربية وفقاً للتخصص والنوع	١١٣
١٦٩	إجمالي خريجي كليات التربية وفقاً للتخصص والنوع	١١٤
١٧٢	إجمالي خريجات كلية البنات جامعة عين شمس (شعبة تربية) وفقاً للتخصص	١١٥

تابع الفهرس

رقم الصفحة	البيان	رقم الجدول
١٧٣	إجمالي خريجي كليات التربية الرياضية وفقاً للتخصص والنوع	١١٦
١٧٣	إجمالي خريجي كلية التربية الفنية وفقاً للتخصص والنوع	١١٧
١٧٣	إجمالي خريجي كلية التربية الموسيقية وفقاً للتخصص والنوع	١١٨
	<u>٢- المعاهد العليا الخاصة :</u>	
١٧٥	إجمالي خريجي المعاهد العليا الهندسية وفقاً للتخصص والنوع	١١٩
١٧٧	إجمالي خريجي المعاهد العليا للفنون التطبيقية وفقاً للتخصص والنوع	١٢٠
١٧٨	إجمالي خريجي المعاهد العليا للحاسب الآلي وفقاً للتخصص والنوع	١٢١
١٧٩	إجمالي خريجي المعاهد العليا التجارية وفقاً للتخصص والنوع	١٢٢
١٨١	إجمالي خريجي المعاهد العليا الزراعية وفقاً للتخصص والنوع	١٢٣
١٨٢	إجمالي خريجي المعاهد العليا للخدمة الإجتماعية وفقاً للنوع	١٢٤
١٨٣	إجمالي خريجي المعاهد العليا للغات/ اللغات والترجمة وفقاً للتخصص والنوع	١٢٥
١٨٤	إجمالي خريجي المعاهد العليا للسياحة والفنادق وفقاً للتخصص والنوع	١٢٦
١٨٥	إجمالي خريجي المعاهد العليا للإعلام وفقاً للتخصص والنوع	١٢٧
١٨٦	إجمالي خريجي المعهد العالي للدراسات الأدبية بالأسكندرية وفقاً للتخصص والنوع	١٢٨



تابع الفهرس

رقم الصفحة	البيان	رقم الجدول
	<u>٣- الأكاديميات :</u>	
١٨٨	إجمالي خريجي كلية النقل البحري ( الأكاديمية العربية للعلوم والتكنولوجيا والنقل البحري ) وفقاً للتخصص والنوع	١٢٩
١٨٨	إجمالي خريجي كلية الهندسة ( الأكاديمية العربية للعلوم والتكنولوجيا والنقل البحري ) وفقاً للتخصص والنوع	١٣٠
١٨٩	إجمالي خريجي كلية النقل الدولي ( الأكاديمية العربية للعلوم والتكنولوجيا والنقل البحري ) وفقاً للتخصص والنوع	١٣١
١٨٩	إجمالي خريجي كلية الحاسبات والمعلومات ( الأكاديمية العربية للعلوم والتكنولوجيا والنقل البحري ) وفقاً للتخصص والنوع	١٣٢
١٩٠	إجمالي خريجي كلية الإدارة ( الأكاديمية العربية للعلوم والتكنولوجيا والنقل البحري ) وفقاً للتخصص والنوع	١٣٣
١٩٠	إجمالي خريجي كلية تكنولوجيا المصايد والأستزراع المائي ( الأكاديمية العربية للعلوم والتكنولوجيا والنقل البحري ) وفقاً للتخصص والنوع	١٣٤
١٩١	إجمالي خريجي المعهد العالي للسينما وفقاً للتخصص والنوع	١٣٥
١٩١	إجمالي خريجي المعهد العالي للفنون المسرحية وفقاً للتخصص والنوع	١٣٦
١٩٢	إجمالي خريجي المعهد العالي للموسيقى العربية وفقاً للتخصص والنوع	١٣٧
١٩٢	إجمالي خريجي المعهد العالي للموسيقى ( الكونسرفتوار ) وفقاً للتخصص والنوع	١٣٨
١٩٢	إجمالي خريجي المعهد العالي للبالية وفقاً للتخصص والنوع	١٣٩
١٩٣	إجمالي خريجي المعهد العالي للفنون الشعبية وفقاً للتخصص والنوع	١٤٠
١٩٣	إجمالي خريجي المعهد العالي للنقد الفني وفقاً للتخصص والنوع	١٤١
١٩٤	إجمالي خريجي ( أكاديمية السادات للعلوم الإدارية ) كلية الإدارة وفقاً للتخصص والنوع	١٤٢
١٩٥	إجمالي خريجي أكاديمية الأمن ( كلية الشرطة ) مصريين - وافدين وفقاً للتخصص	١٤٣

تابع الفهرس

رقم الصفحة	البيان	رقم الجدول
	<u>٤- المعاهد الفنية ( حكومية - خاصة ) :</u>	
١٩٧	إجمالي خريجي المعاهد الفنية الصناعية وفقاً للتخصص والنوع	١٤٤
١٩٩	إجمالي خريجي المعاهد الفنية التجارية وفقاً للتخصص والنوع	١٤٥
٢٠٠	اجمالي خريجي المعاهد الفنية الصحية وفقاً للتخصص والنوع	١٤٦
٢٠١	اجمالي خريجي المعاهد الفنية للسياحة والفنادق وفقاً للتخصص والنوع	١٤٧
٢٠٢	اجمالي خريجي المعاهد الفنية للخدمة الاجتماعية وفقاً للتخصص والنوع	١٤٨
٢٠٣	اجمالي خريجي المعاهد الفنية للتمريض وفقاً للتخصص والنوع	١٤٩
٢٠٤	اجمالي خريجي المعاهد الفنية الأزهرية (كلية أصول الدين جامعة الأزهر) وفقاً للتخصص	١٥٠
٢٠٤	اجمالي خريجي المعاهد الفنية الصناعية الأزهرية (جامعة الأزهر) وفقاً للتخصص	١٥١
	<u>الفصل الثالث</u>	
	<u>إجمالي الوافدين خريجي التعليم العالي</u>	
٢٠٦	أجمالي أعداد الوافدين خريجي التعليم العالي وفقاً لمجموعات الدول والنوع	١٥٢

تابع الفهرس

رقم الصفحة	البيان	رقم الجدول
	<u>الفصل الرابع</u>	
	<u>الدرجات العلمية العليا عام ٢٠١٥</u>	
	<u>أولاً : إجمالي أعداد الطلاب المقيدين بمرحلة الدراسات العليا من الجامعات المصرية ٢٠١٤/٢٠١٥ :</u>	
٢١٠	إجمالي أعداد الطلاب المقيدين بمرحلة الدراسات العليا ( دبلوم . ماجستير . دكتوراه ) من الجامعات المصرية وفقاً للنوع ٢٠١٤/٢٠١٥ .	١٥٣
٢١١	إجمالي أعداد الطلاب المقيدين بمرحلة الدراسات العليا في كليات ومعاهد جامعة القاهرة وفقاً للنوع .	١٥٤
٢١٢	إجمالي أعداد الطلاب المقيدين بمرحلة الدراسات العليا في كليات ومعاهد جامعة الإسكندرية وفقاً للنوع .	١٥٥
٢١٣	إجمالي أعداد الطلاب المقيدين بمرحلة الدراسات العليا في كليات ومعاهد جامعة عين شمس وفقاً للنوع .	١٥٦
٢١٤	إجمالي أعداد الطلاب المقيدين بمرحلة الدراسات العليا في كليات ومعاهد جامعة أسيوط وفقاً للنوع .	١٥٧
٢١٥	إجمالي أعداد المقيدين بمرحلة الدراسات العليا في كليات جامعة طنطا وفقاً للنوع .	١٥٨
٢١٦	إجمالي أعداد الطلاب المقيدين بمرحلة الدراسات العليا في كليات جامعة المنصورة وفقاً للنوع .	١٥٩
٢١٧	إجمالي أعداد الطلاب المقيدين بمرحلة الدراسات العليا في كليات ومعاهد جامعة الزقازيق وفقاً للنوع .	١٦٠
٢١٨	إجمالي أعداد الطلاب المقيدين بمرحلة الدراسات العليا في كليات جامعة حلوان وفقاً للنوع .	١٦١
٢١٩	إجمالي أعداد الطلاب المقيدين بمرحلة الدراسات العليا في كليات جامعة المنيا وفقاً للنوع .	١٦٢
٢٢٠	إجمالي أعداد الطلاب المقيدين بمرحلة الدراسات العليا في كليات ومعاهد جامعة المنوفية وفقاً للنوع .	١٦٣
٢٢١	إجمالي أعداد الطلاب المقيدين بمرحلة الدراسات العليا في كليات جامعة قناة السويس وفقاً للنوع .	١٦٤

تابع الفهرس

رقم الصفحة	البيان	رقم الجدول
٢٢٢	إجمالي أعداد الطلاب المقيدين بمرحلة الدراسات العليا في كليات جامعة جنوب الوادى وفقاً للنوع .	١٦٥
٢٢٣	إجمالي أعداد الطلاب المقيدين بمرحلة الدراسات العليا في كليات جامعة بنى سويف وفقاً للنوع .	١٦٦
٢٢٤	إجمالي أعداد الطلاب المقيدين بمرحلة الدراسات العليا في كليات جامعة الفيوم وفقاً للنوع .	١٦٧
٢٢٥	إجمالي أعداد الطلاب المقيدين بمرحلة الدراسات العليا في كليات جامعة بنها وفقاً للنوع .	١٦٨
٢٢٦	إجمالي أعداد الطلاب المقيدين بمرحلة الدراسات العليا في كليات جامعة كفر الشيخ وفقاً للنوع .	١٦٩
٢٢٧	إجمالي أعداد الطلاب المقيدين بمرحلة الدراسات العليا في كليات جامعة سوهاج وفقاً للنوع .	١٧٠
٢٢٨	إجمالي أعداد الطلاب المقيدين بمرحلة الدراسات العليا في كليات ومعاهد جامعة بور سعيد وفقاً للنوع .	١٧١
٢٢٩	إجمالي أعداد الطلاب المقيدين بمرحلة الدراسات العليا في كليات جامعة دمنهور وفقاً للنوع .	١٧٢
٢٣٠	إجمالي أعداد الطلاب المقيدين بمرحلة الدراسات العليا في كليات جامعة أسوان وفقاً للنوع .	١٧٣
٢٣١	إجمالي أعداد الطلاب المقيدين بمرحلة الدراسات العليا في كليات جامعة دمياط وفقاً للنوع .	١٧٤
٢٣٢	إجمالي أعداد الطلاب المقيدين بمرحلة الدراسات العليا في كليات جامعة السويس وفقاً للنوع .	١٧٥
٢٣٣	إجمالي أعداد الطلاب المقيدين بمرحلة الدراسات العليا في كليات ومعاهد جامعة السادات وفقاً للنوع .	١٧٦
	<u>ثانياً : إجمالي الدرجات العلمية العليا التي حصل عليها المصريون من الجامعات المصرية والأجنبية عام ٢٠١٥ :</u>	
٢٣٥	إجمالي الدرجات العلمية العليا التي حصل عليها المصريون من الجامعات المصرية والأجنبية وفقاً للمؤسسات التعليمية والنوع عام ٢٠١٥ .	١٧٧
٢٣٦	الدرجات العلمية العليا التي حصل عليها المصريون من الجامعات المصرية وفقاً للنوع .	١٧٨
٢٣٧	الدرجات العلمية العليا من كليات ومعاهد جامعة القاهرة .	١٧٩
٢٣٨	الدرجات العلمية العليا من كليات ومعاهد جامعة الإسكندرية .	١٨٠

تابع الفهرس

رقم الصفحة	البيان	رقم الجدول
٢٣٩	الدرجات العلمية العليا من كليات ومعاهد جامعة عين شمس .	١٨١
٢٤٠	الدرجات العلمية العليا من كليات جامعة أسيوط .	١٨٢
٢٤١	الدرجات العلمية العليا من كليات جامعة طنطا .	١٨٣
٢٤٢	الدرجات العلمية العليا من كليات جامعة المنصورة .	١٨٤
٢٤٣	الدرجات العلمية العليا من كليات ومعاهد جامعة الرقازيق .	١٨٥
٢٤٤	الدرجات العلمية العليا من كليات جامعة حلوان .	١٨٦
٢٤٥	الدرجات العلمية العليا من كليات جامعة المنيا .	١٨٧
٢٤٦	الدرجات العلمية العليا من كليات ومعاهد جامعة المنوفية .	١٨٨
٢٤٧	الدرجات العلمية العليا من كليات جامعة قناة السويس .	١٨٩
٢٤٨	الدرجات العلمية العليا من كليات جامعة جنوب الوادى .	١٩٠
٢٤٩	الدرجات العلمية العليا من كليات جامعة بنى سويف .	١٩١
٢٥٠	الدرجات العلمية العليا من كليات جامعة الفيوم .	١٩٢
٢٥١	الدرجات العلمية العليا من كليات جامعة بنها .	١٩٣
٢٥٢	الدرجات العلمية العليا من كليات جامعة كفر الشيخ .	١٩٤
٢٥٣	الدرجات العلمية العليا من كليات جامعة سوهاج .	١٩٥
٢٥٤	الدرجات العلمية العليا من كليات جامعة بور سعيد .	١٩٦
٢٥٥	الدرجات العلمية العليا من كليات جامعة دمنهور .	١٩٧
٢٥٦	الدرجات العلمية العليا من كليات جامعة أسوان .	١٩٨

تابع الفهرس

رقم الصفحة	البيان	رقم الجدول
٢٥٧	الدرجات العلمية العليا من كليات جامعة دمياط .	١٩٩
٢٥٨	الدرجات العلمية العليا من كليات جامعة السويس .	٢٠٠
٢٥٩	الدرجات العلمية العليا من كليات جامعة السادات .	٢٠١
٢٦٠	الدرجات العلمية العليا من كليات جامعة الأزهر .	٢٠٢
٢٦٢	الدرجات العلمية العليا من كليات الجامعة الأمريكية .	٢٠٣
٢٦٣	الدرجات العلمية العليا من معاهد أكاديمية الفنون .	٢٠٤
٢٦٤	الدرجات العلمية العليا من أكاديمية الأمن ( الشرطة ) .	٢٠٥
	<u>ثالثاً : الدرجات العلمية العليا التي حصل عليها المصريون من الجامعات المصرية وفقاً للمجموعات التعليمية ٢٠١٥ :</u>	
٢٦٦	الدرجات العلمية العليا التي حصل عليها المصريون من الجامعات المصرية وفقاً للمجموعات التعليمية وفقاً للنوع .	٢٠٦
٢٦٧	الدرجات العلمية العليا التي حصل عليها المصريون من الجامعات المصرية في مجموعة التربية وفقاً للنوع .	٢٠٧
٢٦٧	الدرجات العلمية العليا التي حصل عليها المصريون من الجامعات المصرية في مجموعة الدراسات الإنسانية والفنون وفقاً لمجالات الدراسة والنوع .	٢٠٨
٢٦٨	الدرجات العلمية العليا التي حصل عليها المصريون من الجامعات المصرية في مجموعة العلوم الإجتماعية والأعمال التجارية والقانون وفقاً لمجالات الدراسة والنوع .	٢٠٩
٢٦٨	الدرجات العلمية العليا التي حصل عليها المصريون من الجامعات المصرية في مجموعة العلوم وفقاً لمجالات الدراسة والنوع .	٢١٠
٢٦٩	الدرجات العلمية العليا التي حصل عليها المصريون من الجامعات المصرية في مجموعة الهندسة والصناعات الإنتاجية والبناء وفقاً لمجالات الدراسة والنوع .	٢١١
٢٦٩	الدرجات العلمية العليا التي حصل عليها المصريون من الجامعات المصرية في مجموعة الزراعة وفقاً لمجالات الدراسة والنوع .	٢١٢
٢٧٠	الدرجات العلمية العليا التي حصل عليها المصريون من الجامعات المصرية في مجموعة الصحة والخدمة الإجتماعية وفقاً لمجالات الدراسة والنوع .	٢١٣
٢٧٠	الدرجات العلمية العليا التي حصل عليها المصريون من الجامعات المصرية في مجموعة الخدمات وفقاً لمجالات الدراسة والنوع .	٢١٤

تابع الفهرس

رقم الصفحة	البيان	رقم الجدول
	١ - <u>الدرجات العلمية العليا التي حصل عليها المصريون من الجامعات المصرية في مجموعة التربية :</u>	
٢٧٢	الدرجات العلمية العليا التي حصل عليها المصريون من الجامعات المصرية في مجموعة كليات التربية وفقاً للتخصص والنوع .	٢١٥
	٢ - <u>الدرجات العلمية العليا التي حصل عليها المصريون من الجامعات المصرية في مجموعة الدراسات الإنسانية والفنون :</u>	
٢٧٧	الدرجات العلمية العليا التي حصل عليها المصريون من كليات الآداب واللغات وفقاً للتخصص والنوع .	٢١٦
٢٨٣	الدرجات العلمية العليا التي حصل عليها المصريون من كليات العلوم الدينية وفقاً للتخصص والنوع .	٢١٧
٢٨٤	الدرجات العلمية العليا التي حصل عليها المصريون من كليات الآثار وفقاً للتخصص والنوع .	٢١٨
٢٨٥	الدرجات العلمية العليا التي حصل عليها المصريون من كليات الفنون الجميلة والتطبيقية والتربية الفنية وفقاً للتخصص والنوع .	٢١٩
٢٨٨	الدرجات العلمية العليا التي حصل عليها المصريون من معاهد الفنون الموسيقية وفقاً للتخصص والنوع .	٢٢٠
٢٩٠	الدرجات العلمية العليا التي حصل عليها المصريون من معهد الفنون المسرحية وفقاً للتخصص والنوع .	٢٢١
٢٩٠	الدرجات العلمية العليا التي حصل عليها المصريون من معهد السينما وفقاً للتخصص والنوع .	٢٢٢
٢٩٠	الدرجات العلمية العليا التي حصل عليها المصريون من معهد البالية وفقاً للتخصص والنوع .	٢٢٣
	٣ - <u>الدرجات العلمية العليا التي حصل عليها المصريون من الجامعات المصرية في مجموعة العلوم الاجتماعية والأعمال التجارية والقانون :</u>	
٢٩٢	الدرجات العلمية العليا التي حصل عليها المصريون من كليات العلوم الإجتماعية والسلوكية وفقاً للتخصص والنوع .	٢٢٤
٢٩٤	الدرجات العلمية العليا التي حصل عليها المصريون من الجامعة الأمريكية بالقاهرة .	٢٢٥
٢٩٦	الدرجات العلمية العليا التي حصل عليها المصريون من كليات رياض الأطفال .	٢٢٦
٢٩٨	الدرجات العلمية العليا التي حصل عليها المصريون من كليات الإعلام وفقاً للتخصص والنوع .	٢٢٧

تابع الفهرس

رقم الصفحة	البيان	رقم الجدول
٢٩٩	الدرجات العلمية العليا التي حصل عليها المصريون من كليات التجارة وفقاً للتخصص والنوع .	٢٢٨
٣٠٢	الدرجات العلمية العليا التي حصل عليها المصريون من كليات الحقوق والشريعة والقانون وفقاً للتخصص والنوع .	٢٢٩
	<u>٤- الدرجات العلمية العليا التي حصل عليها المصريون من الجامعات المصرية في مجموعة العلوم :</u>	
٣٠٥	الدرجات العلمية العليا التي حصل عليها المصريون من الجامعات المصرية في مجموعة العلوم ( العلوم الفيزيائية ) وفقاً للتخصص والنوع .	٢٣٠
٣٠٧	الدرجات العلمية العليا التي حصل عليها المصريون من الجامعات المصرية في مجموعة العلوم (علوم الحياه ) وفقاً للتخصص والنوع .	٢٣١
٣٠٨	الدرجات العلمية العليا التي حصل عليها المصريون من الجامعات المصرية في مجموعة العلوم (المعلوماتية ) وفقاً للتخصص والنوع .	٢٣٢
٣٠٨	الدرجات العلمية العليا التي حصل عليها المصريون من الجامعات المصرية في مجموعة العلوم (رياضيات وإحصاء) وفقاً للتخصص والنوع .	٢٣٣
	<u>٥- الدرجات العلمية العليا التي حصل عليها المصريون من الجامعات المصرية في مجموعة الهندسة والصناعات الإنتاجية والبناء :</u>	
٣١٠	الدرجات العلمية العليا التي حصل عليها المصريون من كليات الهندسة والتكنولوجيا ( الهندسة والصناعات الهندسية ) وفقاً للتخصص والنوع .	٢٣٤
٣١٢	الدرجات العلمية العليا التي حصل عليها المصريون من كليات الهندسة والتكنولوجيا ( الصناعات الإنتاجية والإنتاج ) وفقاً للتخصص والنوع .	٢٣٥
٣١٢	الدرجات العلمية العليا التي حصل عليها المصريون من كليات الإقتصاد المنزلى وفقاً للتخصص والنوع .	٢٣٦
٣١٣	الدرجات العلمية العليا التي حصل عليها المصريون من كليات الهندسة والتكنولوجيا لمجالات ( الهندسة المعمارية والبناء ) وفقاً للتخصص والنوع .	٢٣٧
	<u>٦- الدرجات العلمية العليا التي حصل عليها المصريون من الجامعات المصرية في مجموعة الزراعة :</u>	
٣١٥	الدرجات العلمية العليا التي حصل عليها المصريون من كليات الزراعة والمعهد العالى للتعاون والإرشاد الزراعى بشيرا للخيمة وفقاً للتخصص والنوع .	٢٣٨
٣١٨	الدرجات العلمية العليا التي حصل عليها المصريون من كليات الطب البيطرى وفقاً للتخصص والنوع .	٢٣٩
	<u>٧- الدرجات العلمية العليا التي حصل عليها المصريون من الجامعات المصرية في مجموعة الصحة والخدمة الإجتماعية :</u>	
٣٢٢	الدرجات العلمية العليا التي حصل عليها المصريون من كليات الطب وفقاً للتخصص والنوع .	٢٤٠



تابع الفهرس

رقم الصفحة	البيان	رقم الجدول
٣٢٥	الدرجات العلمية العليا التي حصل عليها المصريون من كليات طب الأسنان وفقاً للتخصص والنوع .	٢٤١
٣٢٦	الدرجات العلمية العليا التي حصل عليها المصريون من كليات العلاج الطبيعي وفقاً للتخصص والنوع .	٢٤٢
٣٢٧	الدرجات العلمية العليا التي حصل عليها المصريون من كليات التمريض وفقاً للتخصص والنوع .	٢٤٣
٣٢٨	الدرجات العلمية العليا التي حصل عليها المصريون من كليات الصيدلة وفقاً للتخصص والنوع .	٢٤٤
٣٣٠	الدرجات العلمية العليا التي حصل عليها المصريون من كليات ومعاهد الخدمة الإجتماعية وفقاً للتخصص والنوع .	٢٤٥
	<u>٨- الدرجات العلمية العليا التي حصل عليها المصريون من الجامعات المصرية في مجموعة الخدمات :</u>	
٣٣٢	الدرجات العلمية العليا التي حصل عليها المصريون من كليات السياحة والفنادق وفقاً للتخصص والنوع .	٢٤٦
٣٣٣	الدرجات العلمية العليا التي حصل عليها المصريون من كليات التربية الرياضية وفقاً للتخصص والنوع .	٢٤٧
٣٣٥	الدرجات العلمية العليا التي حصل عليها المصريون من أكاديمية الأمن ( الشرطة ) وفقاً للتخصص .	٢٤٨
	<u>رابعاً : الدرجات العلمية العليا التي حصل عليها المصريون من الجامعات الأجنبية عام ٢٠١٥ :</u>	
٣٣٧	إجمالي الدرجات العلمية العليا التي حصل عليها المصريون من الجامعات الأجنبية وفقاً لمجموعات العلوم والدول .	٢٤٩
٣٣٩	إجمالي الدرجات العلمية العليا التي حصل عليها المصريون من الجامعات الأجنبية وفقاً لمجموعات العلوم والنوع .	٢٥٠
٣٤٠	الدرجات العلمية العليا التي حصل عليها المصريون من الجامعات الأجنبية في مجموعة العلوم الهندسية وفقاً للتخصص والنوع .	٢٥١
٣٤٢	الدرجات العلمية العليا التي حصل عليها المصريون من الجامعات الأجنبية في مجموعة العلوم الطبية وفقاً للتخصص والنوع .	٢٥٢
٣٤٤	الدرجات العلمية العليا التي حصل عليها المصريون من الجامعات الأجنبية في مجموعة العلوم الزراعية وفقاً للتخصص والنوع .	٢٥٣
٣٤٦	الدرجات العلمية العليا التي حصل عليها المصريون من الجامعات الأجنبية في مجموعة العلوم الأساسية وفقاً للتخصص والنوع .	٢٥٤

تابع الفهرس

رقم الصفحة	البيان	رقم الجدول
٣٤٧	الدرجات العلمية العليا التي حصل عليها المصريون من الجامعات الأجنبية في مجموعة العلوم الانسانية وفقاً للتخصص والنوع . <u>الفصل الخامس</u> <u>الدرجات العلمية العليا التي حصل عليها الوافدون من الجامعات المصرية عام ٢٠١٥</u>	٢٥٥
٣٥٠	الدرجات العلمية العليا التي حصل عليها الوافدون وفقاً لمجموعات الدول .	٢٥٦
٣٥١	اجمالي الدرجات العلمية التي حصل عليها الوافدون من الجامعات المصرية وفقاً للمجموعات التعليمية والنوع .	٢٥٧
٣٥٢	الدرجات العلمية التي حصل عليها الوافدون من الجامعات المصرية في مجموعة التربية وفقاً للتخصص والنوع .	٢٥٨
٣٥٣	الدرجات العلمية التي حصل عليها الوافدون من الجامعات المصرية في مجموعة الدراسات الانسانية والفنون وفقاً للتخصص والنوع .	٢٥٩
٣٥٦	الدرجات العلمية العليا التي حصل عليها الوافدون من الجامعات المصرية في مجموعة العلوم الاجتماعية والأعمال التجارية والقانون وفقاً للتخصص والنوع .	٢٦٠
٣٥٨	الدرجات العلمية العليا التي حصل عليها الوافدون من الجامعات المصرية في مجموعة العلوم وفقاً للتخصص والنوع .	٢٦١
٣٥٩	الدرجات العلمية العليا التي حصل عليها الوافدون من الجامعات المصرية في مجموعة الهندسة والصناعات الانتاجية والبناء وفقاً للتخصص والنوع .	٢٦٢
٣٦٠	الدرجات العلمية العليا التي حصل عليها الوافدون من الجامعات المصرية في مجموعة الزراعة وفقاً للتخصص والنوع .	٢٦٣
٣٦١	الدرجات العلمية العليا التي حصل عليها الوافدون في مجموعة الصحة والخدمات الاجتماعية وفقاً للتخصص والنوع .	٢٦٤
٣٦٣	الدرجات العلمية العليا التي حصل عليها الوافدون من الجامعات المصرية في مجموعة الخدمات وفقاً للتخصص والنوع .	٢٦٥

تابع الفهرس

رقم الصفحة	البيان	رقم الجدول
٣٦٤	اجمالي الدرجات العلمية العليا التي حصل عليها الوافدون من الجامعة الأمريكية بالقاهرة .  <u>الفصل السادس</u>  <u>مؤشرات التعليم العالي وفقاً لتصنيف الدولي المقنن ( اسكد ) عام ٢٠١٥</u>	٢٦٦
٣٦٦	التوزيع العددي والنسبي لخريجي التعليم العالي وفقاً للمؤسسات التعليمية ومستويات التعليم والنوع عام ٢٠١٥ .	٢٦٧
٣٦٨	إجمالي خريجي التعليم العالي وفقاً للمجموعات التعليمية والنوع عام ٢٠١٥ (إسكد ٤-٦) .	٢٦٨
٣٦٩	إجمالي خريجي المعاهد الفنية وفقاً للمجموعات التعليمية ومجالات الدراسة والنوع عام ٢٠١٥ ( إسكد ٤ ) .	٢٦٩
٣٧١	إجمالي خريجي التعليم العالي وفقاً للمجموعات التعليمية ومجالات الدراسة والنوع عام ٢٠١٥ ( إسكد ٦ ) .	٢٧٠
٣٧٣	إجمالي الوافدين خريجي التعليم العالي وفقاً للمجموعات التعليمية والنوع عام ٢٠١٥ ( إسكد ٤-٦ ) .	٢٧١
٣٧٤	إجمالي المصريين الحاصلين على الدرجة العلمية العليا وفقاً للمؤسسات التعليمية عام ٢٠١٥ تطبيقاً لتصنيف الدولي المقنن ( إسكد ٦ -٧-٨) .	٢٧٢
٣٧٥	التوزيع العددي والنسبي للدرجات العلمية التي حصل عليها المصريون من الجامعات المصرية وفقاً للمجموعات التعليمية ومجالات الدراسة والنوع عام ٢٠١٥ تطبيقاً للتصنيف الدولي المقنن ( إسكد ٦ -٧-٨) .	٢٧٣

## مقدمة النشرة

### ١ - الهدف من النشرة

- التعرف على أعداد الخريجين المصريين والوافدين من الجامعات ( الحكومية - الخاصة ) والمعاهد ( العليا - فوق المتوسطة ) والأكاديميات من حيث المجموعات التعليمية وجهات التخرج وشعب التخصص والنوع والمحافظة .
- التعرف على الدرجات العلمية العليا ( دبلوم - ماجستير - دكتوراه ) للمقيدين ، كذلك التي حصل عليها المصريون من الجامعات المصرية والأجنبية وفقا للمجموعات التعليمية ومجالات الدراسة وجهات التخرج وشعب التخصص والنوع .
- التعرف على أعداد الوافدين الحاصلين على الدرجات العلمية العليا من الجامعات المصرية وفقا لمجموعات الدول وشعب التخصص والنوع .

### ٢ - مصادر البيانات :

- أ - الجامعات الحكومية .
- ب - الجامعات الخاصة .
- ج - المجلس الأعلى للجامعات .
- د - الأكاديميات .
- هـ - وزارة التعليم العالي .

### ٣ - دورية النشرة :

- تصدر النشرة بصفة دورية سنوياً.

### ٤- تطوير النشرة:

- تم تخصيص فصلا كاملا لمؤشرات التعليم العالى(خريجين - درجات علمية عليا) وفقا للتصنيف الدولى المقنن (اسكد) ٢٠١١ .

## • تتضمن النشرة مايلي :

- أ- خريجي التعليم العالى وفقا للمؤسسات التعليمية والمجموعات التعليمية ومجالات الدراسة ومستويات التعليم والتخصص والحفاظة والنوع (مصريين \_ وافدين) .
- ب- المقيدين بالدرجات العلمية (دبلوم- ماجستير- دكتوراة) وفقاً للمؤسسات التعليمية والنوع.
- ج - الحاصلين على الدرجات العلمية العليا وفقاً للمؤسسات التعليمية والمجموعات التعليمية ومجالات الدراسة والنوع (مصريين - وافدين)
- د - التخصصات الدقيقة للحاصلين على الدرجات العلمية العليا من الجامعات المصرية والأجنبية كذلك للوافدين إلى الجامعات المصرية .
- هـ - الدرجات العلمية التي حصل عليها الوافدون من الجامعات المصرية وفقاً لمجموعات الدول والمجموعات التعليمية والنوع.

## ٥ - التصنيف الدولي المقنن لإحصاءات التعليم :

- تم التعرف على التصنيف الدولي المقنن لإحصاءات التعليم والوارد في إصدارات معهد اليونسكو للإحصاء والذي أنشئ عام ١٩٩٧ ومقره مونتريال - كندا بهدف تحسين البرنامج الإحصائي لليونسكو وتطوير توصيل الإحصاءات في حينها بشكل دقيق ، ويقدم المعهد خدماته للدول الأعضاء ومنظمة الأمم المتحدة بالإضافة إلى مجموعة المنظمات الحكومية الدولية والمنظمات غير الحكومية ومعاهد البحث والجامعات وغيرها من الهيئات المهتمة بالأنشطة المتعددة .
- الخدمات الرئيسية التي يقدمها معهد اليونسكو للإحصاء ، جمع ونشر الإحصاءات في مجال التعليم والتكنولوجيا والثقافة والاتصال بصفة دورية وفقاً للتصنيف الدولي الموحد كما يلي
  - أ - وضع المعايير وتطبيقها لإتاحة مقارنة البيانات دولياً .
  - ب - مساعدة الدول الأعضاء على تحسين جودة بياناتها وتحليلها .
  - ج - تشجيع استخدام البيانات على نطاق أوسع لدى صانعي السياسات .

## التعليم وفقاً للتصنيف الدولي المقنن ( إسكد ) والمرتبط بالتعليم العالى والدرجات العلمية العليا :

### خصائص التصنيف الدولي المقنن ( إسكد ) :

- نظام متعدد الأغراض يستهدف تيسير تحليل السياسات التعليمية وإتخاذ القرارات بشأنها .
- يوفر خاصية المقارنات الدولية .
- يطبق على أى نظام تعليمى وطنى .
- لديه المرونة لاحتوائه كافة البرامج التعليمية .

## النشرة وفقاً لتصنيف الدولي المقتن لإحصاءات التعليم :

- تم الالتزام بتصنيف الدولي وفقاً للمعايير الخاصة بمستويات التعليم والمجموعات التعليمية ومجالات الدراسة .

### أولاً : مستويات التعليم :

#### اسكد (٤) .

- يتضمن خريجي المعاهد فوق المتوسطة نظام سنتين - ٣ سنوات .

#### اسكد (٦) :

يتضمن خريجي التعليم العالي (بكالوريوس - ليسانس) الحاصلون على درجة الدبلوم.

#### اسكد (٧)

يتضمن الحاصلين على درجة الماجستير .

#### اسكد (٨)

تتضمن الحاصلين على درجة الدكتوراه

### ثانياً: المجموعات التعليمية ومجالات الدراسة :

#### التربية:

وتشمل مجال تدريب المعلمين وعلوم التربية ويتم جمع إحصاءات هذه المجموعة من الكليات الآتية :

التربية - التربية النوعية - رياض الأطفال - التعليم الصناعي .

## الدراسات الإنسانية والفنون :

- أ - الدراسات الإنسانية : كليات ( أصول الدين - الشريعة والقانون - الدراسات الإسلامية والعربية - القرآن الكريم للقراءات - الدراسات الإنسانية - الألسن - اللغات والترجمة).
- ب - الفنون : كليات ( الفنون الجميلة - الفنون التطبيقية - التربية الفنية ) - أكاديمية الفنون.

## العلوم الإجتماعية والأعمال التجارية والقانون :

- أ - العلوم الاجتماعية والسلوكية : كليات : الاقتصاد والعلوم السياسية - الآداب .
- ب - الصحافة والإعلام - كليات الإعلام والآداب .
- ج - الأعمال التجارية والإدارة : كليات التجارة ( ماعدا تخصص إحصاء - حاسبات ) .
- د - القانون : كليات الحقوق .

## العلوم :

- أ - علوم الحياة : كليات العلوم تخصصات ( الأحياء - النبات - الحيوان . الحشرات - الطيور - الميكروبيولوجيا )
- ب - العلوم الفيزيائية : كليات العلوم تخصصات ( الفلك - علوم الفضاء - الفيزياء - الكيمياء - الجيولوجيا - الجيوفيزياء - علم المعادن - الجغرافيا الطبيعية ) .
- ج - الرياضيات والإحصاء : كليات العلوم تخصصات ( الرياضيات - بحوث العمليات - الإحصاء ) كليات التجارة تخصص ( إحصاء ) .
- د . المعلوماتية : كليات الحاسبات والمعلومات - كليات التجارة والعلوم تخصص ( حاسب آلي ) .

## الهندسة والصناعات الإنتاجية والبناء :

- أ - الهندسة والصناعات الهندسية : كليات الهندسة تخصصات ( الميكانيكا والكهرباء - الإلكترونيات - الاتصالات السلكية واللاسلكية - الرسم الهندسى - أشغال المعادن - الهندسة الكيميائية - صيانة المركبات ) .
- ب - الصناعات الإنتاجية والإنتاج : كليات الهندسة ( غزل ونسيج - إستخراج معادن - تكرير بترو ) كليات الإقتصاد المنزلى .
- ج - الهندسة المعمارية والبناء : كليات الهندسة تخصصات ( هندسة معمارية - هندسة إنشائية - تخطيط مباني - هندسة مدنية - كليات الفنون الجميلة تخصص عمارة .

## الزراعة :

أ - الحراجة ومصايد الأسماك : كليات الزراعة .

ب - البيطرة : كليات الطب البيطرى .

## الصحة والخدمات الإجتماعية :

أ - الصحة : كليات الطب البشرى - طب الأسنان - الصيدلة . العلاج الطبيعى - التمريض - العلوم الطبية التطبيقية .

ب - الخدمات الإجتماعية : كليات الخدمة الإجتماعية .

## الخدمات :

وتشمل : مجالات الخدمات الشخصية - خدمات النقل - حماية البيئة . الخدمات الأمنية ويتم جمع إحصاءات هذه المجموعة من الكليات التالية ( السياحة والفنادق - التربية

الرياضية- النقل البحرى - الشرطة ) .

## ٦ - الرموز المستخدمة :

( = ) النسبة أقل من ٠,١ ٪ .

( - ) غير مطبق .

( ٪ ) النسب مئوية

## ٧ - طرق اتاحة البيانات :

ورقية- CD- الموقع الإلكتروني



## تعريف المؤشرات وطرق حسابها:

### ١- نسبة الإناث من الخريجين:

التعريف : هو النسبة المئوية للخريجات الى إجمالي الخريجين (ذكور وإناث) بالتعليم العالى .

$$\text{طريقة الحساب : } \frac{\text{عدد الإناث الخريجات فى جميع مستويات التعليم بالتعليم العالى}}{\text{إجمالى الخريجين من الذكور والإناث بالتعليم العالى}} \times 100$$

### ٢- نسبة خريجي الجامعات الحكومية :

التعريف: هو النسبة المئوية لخريجي الجامعات الحكومية الى إجمالي خريجي التعليم العالى .

$$\text{طريقة الحساب : } \frac{\text{إجمالى خريجي الجامعات الحكومية}}{\text{إجمالى خريجي التعليم العالى}} \times 100$$

### ٣- نسبة خريجي الجامعات الخاصة :

التعريف: هو النسبة المئوية لخريجي الجامعات الخاصة الى إجمالي خريجي التعليم العالى .

$$\text{طريقة الحساب : } \frac{\text{إجمالى خريجي الجامعات الخاصة}}{\text{إجمالى خريجي التعليم العالى}} \times 100$$

٤- نسبة خريجي المعاهد العليا :

التعريف: هو النسبة المئوية لخريجي المعاهد العليا الى إجمالي خريجي التعليم العالى .

$$\text{طريقة الحساب:} \quad 100 \times \frac{\text{إجمالي خريجي المعاهد العليا}}{\text{إجمالي خريجي التعليم العالى}}$$

٥- نسبة خريجي الأكاديميات :

التعريف: هو النسبة المئوية لخريجي الأكاديميات الى إجمالي خريجي التعليم العالى .

$$\text{طريقة الحساب:} \quad 100 \times \frac{\text{إجمالي خريجي الأكاديميات}}{\text{إجمالي خريجي التعليم العالى}}$$

٦- نسبة خريجي المعاهد الفنية :

التعريف: هو النسبة المئوية لخريجي المعاهد الفنية الى إجمالي خريجي التعليم العالى .

$$\text{طريقة الحساب:} \quad 100 \times \frac{\text{إجمالي خريجي المعاهد الفنية}}{\text{إجمالي خريجي التعليم العالى}}$$

٧- نسبة خريجي مجموعة التربية :

التعريف: هو النسبة المئوية للخريجين في مجموعة التربية الى إجمالي خريجي التعليم العالى .

$$\text{طريقة الحساب:} \quad 100 \times \frac{\text{إجمالي خريجي مجموعة التربية}}{\text{إجمالي خريجي التعليم العالى}}$$

٨- نسبة خريجي مجموعة الدراسات الإنسانية والفنون :

التعريف: هو النسبة المئوية للخريجين في مجموعة الدراسات الإنسانية والفنون الى إجمالي خريجي التعليم العالى .

$$\text{طريقة الحساب:} \quad 100 \times \frac{\text{إجمالي خريجي مجموعة الدراسات الإنسانية والفنون}}{\text{إجمالي خريجي التعليم العالى}}$$

٩- نسبة خريجي مجموعة العلوم الإجتماعية والأعمال التجارية والقانون :

التعريف: هو النسبة المئوية للخريجين في مجموعة العلوم الإجتماعية والأعمال التجارية والقانون الى إجمالي خريجي التعليم العالى .

$$\text{طريقة الحساب:} \quad 100 \times \frac{\text{إجمالي خريجي مجموعة العلوم الإجتماعية والأعمال التجارية والقانون}}{\text{إجمالي خريجي التعليم العالى}}$$

١٠- نسبة خريجي مجموعة العلوم:

التعريف: هو النسبة المئوية للخريجين في مجموعة العلوم الى إجمالي خريجي التعليم العالى .

$$\text{طريقة الحساب:} \quad 100 \times \frac{\text{إجمالي خريجي مجموعة العلوم}}{\text{إجمالي خريجي التعليم العالى}}$$

١١- نسبة خريجي مجموعة الهندسة والصناعات الإنتاجية والبناء :

التعريف: هو النسبة المئوية للخريجين في مجموعة الهندسة والصناعات الإنتاجية والبناء الى إجمالي خريجي التعليم العالى .

$$\text{طريقة الحساب:} \quad 100 \times \frac{\text{إجمالي خريجي مجموعة الهندسة والصناعات الإنتاجية والبناء}}{\text{إجمالي خريجي التعليم العالى}}$$

١٢- نسبة خريجي مجموعة الزراعة :

التعريف: هو النسبة المئوية للخريجين في مجموعة الزراعة الى إجمالي خريجي التعليم العالى .

$$\text{طريقة الحساب:} \quad 100 \times \frac{\text{إجمالي خريجي مجموعة الزراعة}}{\text{إجمالي خريجي التعليم العالى}}$$

١٣- نسبة خريجي مجموعة الصحة والخدمات الإجتماعية :

التعريف: هو النسبة المئوية للخريجين في مجموعة الصحة والخدمات الإجتماعية الى إجمالي خريجي التعليم العالى .

$$\text{طريقة الحساب:} \quad \frac{\text{إجمالي خريجي مجموعة الصحة والخدمات الإجتماعية}}{\text{إجمالي خريجي التعليم العالى}} \times 100$$

١٤- نسبة خريجي مجموعة الخدمات :

التعريف: هو النسبة المئوية للخريجين في مجموعة الخدمات الى إجمالي خريجي التعليم العالى .

$$\text{طريقة الحساب:} \quad \frac{\text{إجمالي خريجي مجموعة الخدمات}}{\text{إجمالي خريجي التعليم العالى}} \times 100$$

١٥- نسبة الوافدين خريجي التعليم العالى:

التعريف: هو النسبة المئوية للوافدين الخريجين الى إجمالي خريجي التعليم العالى .

$$\text{طريقة الحساب:} \quad \frac{\text{إجمالي الوافدين الخريجين}}{\text{إجمالي خريجي التعليم العالى}} \times 100$$

١٦- نسبة الإناث الحاصلات على درجات علمية عليا :

التعريف: هو النسبة المئوية للإناث الحاصلات على درجات علمية عليا الى إجمالي الحاصلين على الدرجات العلمية العليا.

$$\text{طريقة الحساب:} \quad 100 \times \frac{\text{عدد الإناث الحاصلين على درجة علمية عليا}}{\text{إجمالي عدد الحاصلين على الدرجات العلمية العليا (ذكور / إناث)}}$$

١٧- نسبة الحاصلين على درجة الدبلوم :

التعريف: هو النسبة المئوية للحاصلين على درجة الدبلوم الى إجمالي الحاصلين على الدرجات العلمية العليا .

$$\text{طريقة الحساب:} \quad 100 \times \frac{\text{عدد الحاصلين على درجة الدبلوم}}{\text{إجمالي عدد الحاصلين على الدرجات العلمية العليا}}$$

١٨- نسبة الحاصلين على درجة الماجستير :

التعريف: هو النسبة المئوية للحاصلين على درجة الماجستير الى إجمالي الحاصلين على الدرجات العلمية العليا.

$$\text{طريقة الحساب:} \quad 100 \times \frac{\text{عدد الحاصلين على درجة الماجستير}}{\text{إجمالي عدد الحاصلين على الدرجات العلمية العليا}}$$

## ١٩ - نسبة الحاصلين على درجة الدكتوراه :

التعريف: هو النسبة المئوية للحاصلين على درجة الدكتوراه الى إجمالى الحاصلين على الدرجات العلمية العليا.

$$\text{طريقة الحساب:} \quad \frac{\text{عدد الحاصلين على درجة الدكتوراه}}{100 \times \text{إجمالى عدد الحاصلين على الدرجات العلمية العليا}}$$

## ٢٠ - نسبة الحاصلين على الدرجات العلمية العليا فى مجموعة التربية :

التعريف: هو النسبة المئوية للحاصلين على الدرجات العلمية العليا فى مجموعة التربية الى إجمالى الحاصلين على الدرجات العلمية العليا.

$$\text{طريقة الحساب:} \quad \frac{\text{عدد الحاصلين على الدرجات العلمية العليا فى مجموعة التربية}}{100 \times \text{إجمالى عدد الحاصلين على الدرجات العلمية العليا}}$$

## ٢١ - نسبة الحاصلين على الدرجات العلمية العليا فى مجموعة الدراسات الإنسانية والفنون :

التعريف: هو النسبة المئوية للحاصلين على الدرجات العلمية العليا فى مجموعة الدراسات الإنسانية والفنون الى إجمالى الحاصلين على الدرجات العلمية العليا.

$$\text{طريقة الحساب:} \quad \frac{\text{عدد الحاصلين على الدرجات العلمية العليا فى مجموعة الدراسات الإنسانية والفنون}}{100 \times \text{إجمالى عدد الحاصلين على الدرجات العلمية العليا}}$$

٢٢- نسبة الحاصلين على الدرجات العلمية العليا في مجموعة العلوم الإجتماعية والأعمال التجارية والقانون :

التعريف: هو النسبة المئوية للحاصلين على الدرجات العلمية العليا في مجموعة العلوم الإجتماعية والأعمال التجارية والقانون إلى إجمالي الحاصلين على الدرجات العلمية العليا.

$$\text{طريقة الحساب:} \quad \frac{\text{عدد الحاصلين على الدرجات العلمية العليا في مجموعة العلوم الإجتماعية والأعمال التجارية والقانون}}{\text{إجمالي عدد الحاصلين على الدرجات العلمية العليا}} \times 100$$

٢٣- نسبة الحاصلين على الدرجات العلمية العليا في مجموعة العلوم:

التعريف: هو النسبة المئوية للحاصلين على الدرجات العلمية العليا في مجموعة العلوم إلى إجمالي الحاصلين على الدرجات العلمية العليا.

$$\text{طريقة الحساب:} \quad \frac{\text{عدد الحاصلين على الدرجات العلمية العليا في مجموعة العلوم}}{\text{إجمالي عدد الحاصلين على الدرجات العلمية العليا}} \times 100$$

٢٤ - نسبة الحاصلين على الدرجات العلمية العليا في مجموعة الهندسة والصناعات الإنتاجية والبناء :

التعريف: هو النسبة المئوية للحاصلين على الدرجات العلمية العليا في مجموعة الهندسة والصناعات الإنتاجية والبناء إلى إجمالي الحاصلين على الدرجات العلمية العليا.

$$\text{طريقة الحساب:} \quad \frac{\text{عدد الحاصلين على الدرجات العلمية العليا في مجموعة الهندسة والصناعات الإنتاجية والبناء}}{\text{إجمالي عدد الحاصلين على الدرجات العلمية العليا}} \times 100$$



٢٥ - نسبة الحاصلين على الدرجات العلمية العليا في مجموعة الزراعة :

التعريف: هو النسبة المئوية للحاصلين على الدرجات العلمية العليا في مجموعة الزراعة الى إجمالي الحاصلين على الدرجات العلمية العليا.

$$\text{طريقة الحساب:} \quad \frac{\text{عدد الحاصلين على الدرجات العلمية العليا في مجموعة الزراعة}}{\text{إجمالي عدد الحاصلين على الدرجات العلمية العليا}} \times 100$$

٢٦ - نسبة الحاصلين على الدرجات العلمية العليا في مجموعة الصحة والخدمات الإجتماعية :

التعريف: هو النسبة المئوية للحاصلين على الدرجات العلمية العليا في مجموعة الصحة والخدمات الإجتماعية الى إجمالي الحاصلين على الدرجات العلمية العليا .

$$\text{طريقة الحساب:} \quad \frac{\text{عدد الحاصلين على الدرجات العلمية العليا في مجموعة الصحة والخدمات الإجتماعية}}{\text{إجمالي عدد الحاصلين على الدرجات العلمية العليا}} \times 100$$

٢٧ - نسبة الحاصلين على الدرجات العلمية العليا في مجموعة الخدمات :

التعريف: هو النسبة المئوية للحاصلين على الدرجات العلمية العليا في مجموعة الخدمات الى إجمالي الحاصلين على الدرجات العلمية العليا .

$$\text{طريقة الحساب:} \quad \frac{\text{عدد الحاصلين على الدرجات العلمية العليا في مجموعة الخدمات}}{\text{إجمالي عدد الحاصلين على الدرجات العلمية العليا}} \times 100$$

## المؤشرات العامة

### خريجو التعليم العالي :

- بلغ إجمالي خريجي التعليم العالي ٣٧٨٢٨٨ خريجاً عام ٢٠١٥ (منهم ١٨٣٨٦٥ ذكور بنسبة ٤٨,٦٪، ١٩٤٤٢٣ إناث بنسبة ٥١,٤٪) مقابل ٣٠٨١٨٧ خريجاً عام ٢٠١٤ بزيادة قدرها ٧٠١٠١ خريجاً بنسبة ٢٢,٧٪.
- بلغ إجمالي خريجي الجامعات الحكومية ٢٥٢٦٨٧ خريجاً بنسبة ٦٦,٨٪ من إجمالي خريجي التعليم العالي عام ٢٠١٥ (منهم ١٠٩٤٧٤ ذكور بنسبة ٤٣,٣٪، ١٤٣٢١٣ إناث بنسبة ٥٦,٧٪) مقابل ١٨٩٥٦٦ خريجاً عام ٢٠١٤ بزيادة قدرها ٦٣١٢١ خريجاً بنسبة ٣٣,٣٪.
- بلغ إجمالي خريجي الجامعات الخاصة ٩١١٦ خريجاً بنسبة ٢,٤٪ من إجمالي خريجي التعليم العالي عام ٢٠١٥ (منهم ٤٨٧٣ ذكور بنسبة ٥٣,٥٪، ٤٢٤٣ إناث بنسبة ٤٦,٥٪) مقابل ١٠٦٣١ خريجاً عام ٢٠١٤ بإنخفاض قدره ١٥١٥ خريجاً بنسبة ١٤,٣٪ .
- بلغ إجمالي خريجي المعاهد العليا الخاصة ٦٠٤٨٨ خريجاً بنسبة ١٦٪ من إجمالي خريجي التعليم العالي عام ٢٠١٥ (منهم ٣٩٦٦٤ ذكور بنسبة ٦٥,٦٪، ٢٠٨٢٤ إناث بنسبة ٣٤,٤٪) مقابل ٤٥٦٤٨ خريجاً عام ٢٠١٤ بزيادة قدرها ١٤٨٤٠ خريجاً بنسبة ٣٢,٥٪ .
- بلغ إجمالي خريجي الأكاديميات ٥٥٥٩ خريجاً بنسبة ١,٥٪ من إجمالي خريجي التعليم العالي عام ٢٠١٥ (منهم ٤٤٤٩ ذكور بنسبة ٨٠٪، ١١١٠ إناث بنسبة ٢٠٪) مقابل ٦٤٦٩ خريجاً عام ٢٠١٤ بإنخفاض قدره ٩١٠ خريجاً بنسبة ١٤,١٪ .

- بلغ إجمالي خريجي المعاهد الفنية (حكومية- خاصة) ٥٠٤٣٨ خريجاً بنسبة ١٣,٣٪ من إجمالي خريجي التعليم العالي عام ٢٠١٥ (منهم ٢٥٤٠٥ ذكور بنسبة ٥٠,٤٪، ٢٥٠٣٣ إناث بنسبة ٤٩,٦٪) مقابل ٥٥٨٧٣ خريجاً عام ٢٠١٤ بإنخفاض قدره ٥٤٣٥ خريجاً بنسبة ٩,٧٪.
- بلغ إجمالي خريجي مجموعة العلوم الإجتماعية والأعمال التجارية والقانون ١٣٦٨٩٥ خريجاً بنسبة ٣٦,٢٪ من إجمالي خريجي التعليم العالي عام ٢٠١٥ (منهم ٦٩٣٥٨ ذكور بنسبة ٥٠,٧٪، ٦٧٥٣٧ إناث بنسبة ٤٩,٣٪) يليها مجموعة الدراسات الإنسانية والفنون بعدد ٥٤٩٥٨ خريجاً بنسبة ١٤,٦٪ (منهم ١٩٨٧٦ ذكور بنسبة ٣٦,٢٪، ٣٥٠٨٢ إناث بنسبة ٦٣,٨٪) ثم مجموعة الصحة والخدمات الإجتماعية بعدد ٥٣١٠٦ خريجاً بنسبة ١٤٪ (منهم ١٩٨٧٠ ذكور بنسبة ٣٧,٤٪، ٣٣٢٣٦ إناث بنسبة ٦٢,٦٪) يليها مجموعة العلوم بعدد ٣٨٥٣٣ خريجاً بنسبة ١٠,٢٪ (منهم ٢٢٠١٢ ذكور بنسبة ٥٧,١٪، ١٦٥٢١ إناث بنسبة ٤٢,٩٪) وتأتي مجموعة الزراعة في المرتبة الأخيرة بعدد ٩٥٣٠ خريجاً بنسبة ٢,٥٪ (منهم ٥٢٣٩ ذكور بنسبة ٥٥٪، ٤٢٩١ إناث بنسبة ٤٥٪).
- بلغ إجمالي الوافدين خريجي التعليم العالي ٦٥١٠ خريجاً بنسبة ١,٧٪ من إجمالي خريجي التعليم العالي عام ٢٠١٥ مقابل ٧٧٩٠ خريجاً عام ٢٠١٤ بإنخفاض قدره ١٢٨٠ خريجاً بنسبة ١٦,٤٪.
- بلغ إجمالي الخريجين الوافدين من الدول العربية ٤١٠٧ خريجاً بنسبة ٦٣,١٪ من إجمالي الوافدين خريجي التعليم العالي عام ٢٠١٥، يليها الدول الآسيوية غير العربية بعدد ١٦٥٤ خريجاً بنسبة ٢٥,٤٪ ثم الدول الأفريقية غير العربية بعدد ٥٩٥ خريجاً بنسبة ٩,١٪، تأتي الدول الأمريكية في المرتبة الأخيرة بعدد ٥٢ خريجاً بنسبة ٠,٨٪.

## الدرجات العلمية العليا :

- بلغ إجمالي أعداد المقيدین بالدراسات العليا بالجامعات المصرية ٣٧٧٩٢٣ طالباً (منهم ٢٠٠٨٢٦ للدبلوم بنسبة ٥٣,١ ٪ ، ١٣٨٠٨٠ للماجستير بنسبة ٣٦,٥ ٪ ، ٣٩٠١٧ للدكتوراه بنسبة ١٠,٣ ٪) .
- بلغ إجمالي الدرجات العلمية العليا التي حصل عليه المصريون من الجامعات المصرية والأجنبية ١٢٧١٩٨ درجة علمية عام ٢٠١٥ ( منهم ٧٣٣٦١ ذكور بنسبة ٥٧,٧ ٪ ، ٥٣٨٣٧ إناث بنسبة ٤٢,٣ ٪ ) مقابل ١٢٠٠٤٦ درجة علمية عام ٢٠١٤ بزيادة بلغت نسبتها ٦ ٪ .
- بلغ إجمالي درجة الدبلوم التي حصل عليه المصريون من الجامعات المصرية والأجنبية ٩٨٦٨٤ درجة علمية بنسبة ٧٧,٦ ٪ من إجمالي الدرجات العلمية العليا عام ٢٠١٥ مقابل ٩٥٢١٨ درجة علمية عام ٢٠١٤ بزيادة بلغت نسبتها ٣,٦ ٪ .
- بلغ إجمالي درجة الماجستير التي حصل عليه المصريون من الجامعات المصرية والأجنبية ٢١٤٨٨ درجة علمية بنسبة ١٦,٩ ٪ من إجمالي الدرجات العلمية العليا عام ٢٠١٥ مقابل ١٧٠٧٦ درجة علمية عام ٢٠١٤ بزيادة بلغت نسبتها ٢٥,٨ ٪ .
- بلغ إجمالي درجة الدكتوراه التي حصل عليه المصريون من الجامعات المصرية والأجنبية ٧٠٢٦ درجة علمية بنسبة ٥,٥ ٪ من إجمالي الدرجات العلمية العليا عام ٢٠١٥ مقابل ٧٧٥٢ درجة علمية عام ٢٠١٤ بانخفاض بلغت نسبته ٩,٤ ٪ .
- بلغ إجمالي الدرجات العلمية العليا التي حصل عليها المصريون من الجامعات المصرية ١٢٦٩٣٧ درجة علمية ( منهم ٨١٤٩٣ درجة علمية بنسبة ٦٤,٢ ٪ في مجموعة التربية ، يليها مجموعة العلوم الاجتماعية والأعمال التجارية والقانون بعدد ١٣٨٢٥ درجة علمية بنسبة ١٠,٩ ٪ ، ثم مجموعة الصحة والخدمات الإجتماعية بعدد ١٠٢٠٣ درجة علمية بنسبة ٨ ٪ ، تأتي مجموعة الخدمات في المرتبة الأخيرة بعدد ١٠٦٤ درجة علمية بنسبة ٠,٨ ٪ من إجمالي الدرجات العلمية العليا التي حصل عليها المصريون من الجامعات المصرية عام ٢٠١٥ ) .

- بلغ إجمالي الدرجات العلمية العليا التي حصل عليه المصريون من جامعة الزقازيق ١٢٤٦٥ درجة علمية بنسبة ٩,٨٪ من إجمالي الدرجات العلمية التي منحت من الجامعات المصرية عام ٢٠١٥ (منهم ٨١٠٦ للدبلوم بنسبة ٦٥,٠٪ ، ٣٤٩١ للماجستير بنسبة ٢٨٪ ، ٨٦٨ للدكتوراه بنسبة ٧٪ ) يليها جامعة المنوفية ١١٩٩٤ درجة علمية بنسبة ٩,٤٪ (منهم ٩٥٣٩ للدبلوم بنسبة ٧٩,٥٪ ، ٢١٨٦ للماجستير بنسبة ١٨,٢٪ ، ٢٦٩ للدكتوراه بنسبة ٢,٢٪ ) ثم جامعة أسيوط بعدد ١٠١١١ درجة علمية بنسبة ٨٪ (منهم ٩٥٦٩ للدبلوم بنسبة ٩٤,٦٪ ، ٣٦٣ للماجستير بنسبة ٣,٦٪ ، ١٧٩ للدكتوراه بنسبة ١,٨٪ ) ، يليها جامعة عين شمس بعدد ٩٧٤٧ درجة علمية بنسبة ٧,٧٪ (منهم ٦٥٢٠ للدبلوم بنسبة ٦٦,٩٪ ، ٢٥٨٥ للماجستير بنسبة ٢٦,٥٪ ، ٦٤٢ للدكتوراه بنسبة ٦,٦٪ ) .
- بلغ إجمالي الدرجات العلمية العليا التي حصل عليها المصريون من الجامعات الأجنبية ٢٦١ درجة علمية بنسبة ٠,٢٪ من الإجمالي عام ٢٠١٥ (منهم ١٢ للماجستير بنسبة ٤,٦٪ ، ٢٤٩ للدكتوراه بنسبة ٩٥,٤٪) مقابل ٢٧١ درجة علمية عام ٢٠١٤ بانخفاض بلغت نسبته ٣,٧٪ .
- جاءت ألمانيا في المرتبة الأولى من حيث عدد الدرجات العلمية التي حصل عليه المصريون من الجامعات الأجنبية حيث بلغ عددها ٤٨ درجة علمية بنسبة ١٨,٤٪ ، يليها كندا بعدد ٤٦ درجة علمية بنسبة ١٧,٦٪ ، ثم أمريكا بعدد ٢٧ درجة علمية بنسبة ١٠,٣٪ وأخيراً إنجلترا بعدد ٢٢ درجة علمية بنسبة ٨,٤٪ من الإجمالي عام ٢٠١٥ .
- بلغ إجمالي الدرجات العلمية العليا التي حصل عليها الوافدون من الجامعات المصرية ٣٤٨٠ درجة علمية ( منهم ٣١٧٤ درجة علمية للوافدين من الدول العربية بنسبة ٩١,٢٪ ، يليها الوافدون من الأفريقية غير العربية بعدد ١٣٥ درجة علمية بنسبة ٣,٩٪ ، يليها الوافدون من الدول الآسيوية غير العربية بعدد ١١٧ درجة علمية بنسبة ٣,٤٪ ، ثم الوافدون من الدول الأوربية بعدد ٣٢ درجة علمية بنسبة ٩٪ وأخيراً الوافدون من الدول الأمريكية بعدد ٢٢ درجة علمية بنسبة ٠,٦٪ من الإجمالي عام ٢٠١٥ ) .
- جاءت جامعة القاهرة في المرتبة الأولى من حيث عدد الدرجات العلمية التي حصل عليها الوافدون من الجامعات المصرية بعدد ٨٩٤ درجة علمية بنسبة ٢٥,٧٪ ، يليها جامعة الأزهر بعدد ٥٩٨ درجة علمية بنسبة ١٧,٢٪ ، ثم جامعة المنصورة بعدد ٥١٨ درجة علمية بنسبة ١٤,٩٪ وجامعة الإسكندرية بعدد ٤٩٣ درجة علمية بنسبة ١٤,٢٪ من الإجمالي عام ٢٠١٥ .

## الفصل الأول

تطور إجمالى التعليم العالى (خريجين - درجات علمية عليا)  
خلال الفترة ( ٢٠١١ - ٢٠١٥ )

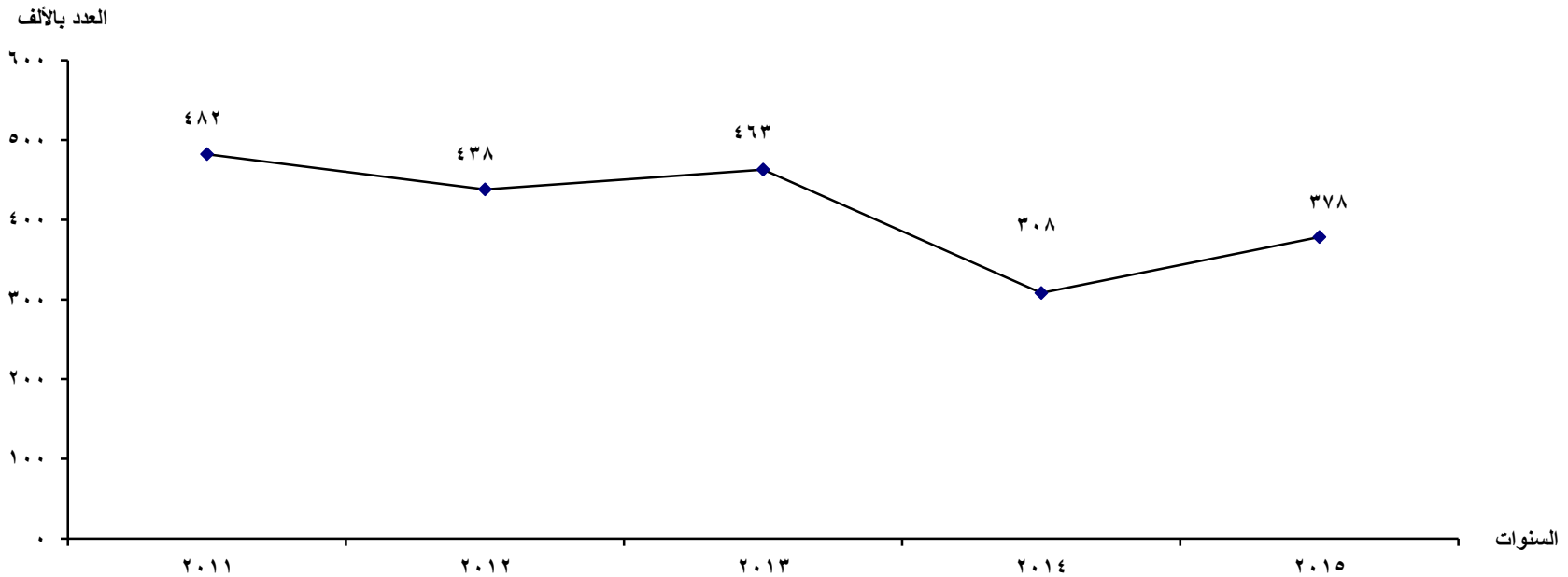
جدول رقم (١) تطور إجمالي أعداد خريجي التعليم العالي وفقاً للمؤسسات التعليمية والنوع خلال الفترة ( ٢٠١١-٢٠١٥ )

النسب					الأعداد					البيان	
٢٠١٥	٢٠١٤	٢٠١٣	٢٠١٢	٢٠١١	٢٠١٥	٢٠١٤	٢٠١٣	٢٠١٢	٢٠١١		
١٠٠	١٠٠	١٠٠	١٠٠	١٠٠	٣٧٨٢٨٨	٣٠٨١٨٧	٤٦٢٨٨٠	٤٣٨٠٢١	٤٨٢٢٥٤	جملة	الإجمالي
٤٨,٦	٥٦,٥	٤٩,٠	٥١,١	٤٩,٥	١٨٣٨٦٥	١٧٤١٣٠	٢٢٦٧٠٤	٢٢٣٩٨٦	٢٣٨٥٣٨	ذكور	
٥١,٤	٤٣,٥	٥١,٠	٤٨,٩	٥٠,٥	١٩٤٤٢٣	١٣٤٠٥٧	٢٣٦١٧٦	٢١٤٠٣٥	٢٤٣٧١٦	إناث	
١٠٠	١٠٠	١٠٠	١٠٠	١٠٠	٢٥٢٦٨٧	١٨٩٥٦٦	٣٢٥٣٥٨	٣٢١٨٠٩	٣٣٢٧٧٦	جملة	الجامعات الحكومية
٤٣,٣	٥٢,٨	٤٥,٤	٤٦,٤	٤٥,٩	١٠٩٤٧٤	١٠٠٠٧٢	١٤٧٦٤١	١٤٩١٨٨	١٥٢٧١٤	ذكور	
٥٦,٧	٤٧,٢	٥٤,٦	٥٣,٦	٥٤,١	١٤٣٢١٣	٨٩٤٩٤	١٧٧٧١٧	١٧٢٦٢١	١٨٠٠٦٢	إناث	
١٠٠	١٠٠	١٠٠	١٠٠	١٠٠	٩١١٦	١٠٦٣١	١٣٧٨٧	١٢٣٩٤	١١١٦١	جملة	الجامعات الخاصة
٥٣,٥	٥٨,٠	٥٤,٦	٥٦,٦	٥٤,٤	٤٨٧٣	٦١٦٥	٧٥٢٢	٧٠١٤	٦٠٩٨	ذكور	
٤٦,٥	٤٢,٠	٤٥,٤	٤٣,٤	٤٥,٤	٤٢٤٣	٤٤٦٦	٦٢٦٥	٥٣٨٠	٥٠٦٣	إناث	
١٠٠	١٠٠	١٠٠	١٠٠	١٠٠	٦٠٤٨٨	٤٥٦٤٨	٦٧٦١٨	٧٤٥٥١	٨٦٧٧٧	جملة	المعاهد العليا الخاصة
٦٥,٦	٧٤,٥	٦٤,٣	٦٥,٥	٦١,٧	٣٩٦٦٤	٣٤٠١٥	٤٣٥١٠	٤٨٨٠٢	٥٣٥٧٨	ذكور	
٣٤,٤	٢٥,٥	٣٥,٧	٣٤,٥	٣٨,٣	٢٠٨٢٤	١١٦٣٣	٢٤١٠٨	٢٥٧٤٩	٣٣١٩٩	إناث	

جدول رقم (١) تطور إجمالي أعداد خريجي التعليم العالي وفقاً للمؤسسات التعليمية والنوع خلال الفترة ( ٢٠١١-٢٠١٥ )

النسب					الأعداد					البيان	المؤسسات التعليمية
٢٠١٥	٢٠١٤	٢٠١٣	٢٠١٢	٢٠١١	٢٠١٥	٢٠١٤	٢٠١٣	٢٠١٢	٢٠١١		
١٠٠	١٠٠	١٠٠	١٠٠	١٠٠	٥٥٥٩	٦٤٦٩	٨٩٠٨	٥٠١٨	٤٢١٢	جملة	الأكاديميات
٨٠,٠	٨٤,١	٧٧,٤	٧٨,٤	٧٧,٥	٤٤٤٩	٥٤٤٣	٦٨٩١	٣٩٣٥	٣٢٦٥	ذكور	
٢٠,٠	١٥,٩	٢٢,٦	٢١,٦	٢٢,٥	١١١٠	١٠٢٦	٢٠١٧	١٠٨٣	٩٤٧	إناث	
١٠٠	١٠٠	١٠٠	١٠٠	١٠٠	٥٠٤٣٨	٥٥٨٧٣	٤٧٢٠٩	٢٤٢٤٩	٤٧٣٢٨	جملة	المعاهد الفنية (حكومية - خاصة)
٥٠,٤	٥٠,٩	٤٤,٨	٦٢,١	٤٨,٣	٢٥٤٠٥	٢٨٤٣٥	٢١١٤٠	١٥٠٤٧	٢٢٨٨٣	ذكور	
٤٩,٦	٤٩,١	٥٥,٢	٣٧,٩	٥١,٧	٢٥٠٣٣	٢٧٤٣٨	٢٦٠٦٩	٩٢٠٢	٢٤٤٤٥	إناث	

تطور إجمالي أعداد خريجي التعليم العالي خلال الفترة ( ٢٠١١-٢٠١٥ )





جدول رقم (٢) تطور إجمالي أعداد الخريجين بالجامعات الحكومية خلال الفترة (٢٠١١-٢٠١٥)

الأعداد					البيان	الجامعة
٢٠١٥	٢٠١٤	٢٠١٣	٢٠١٢	٢٠١١		
٢٥٢٦٨٧	١٨٩٥٦٦	٣٢٥٣٥٨	٣٢١٨٠٩	٣٣٢٧٧٦	جملة	<u>إجمالي الجامعات الحكومية</u>
١٠٩٤٧٤	١٠٠٠٧٢	١٤٧٦٤١	١٤٩١٨٨	١٥٢٧١٤	ذكور	
١٤٣٢١٣	٨٩٤٩٤	١٧٧٧١٧	١٧٢٦٢١	١٨٠٠٦٢	إناث	
٣٠٧٣٠	٢٤٣٦٣	٣٨٥٠٥	٣٦٨٠٦	٣٩٤٨٨	جملة	القاهرة
١٤١٤٩	١٣٠٨٥	١٧٨٩٠	١٧٣٧٣	١٨٨٥٨	ذكور	
١٦٥٨١	١١٢٧٨	٢٠٦١٥	١٩٤٣٣	٢٠٦٣٠	إناث	
١٩٩٧٦	١٦٤٩٧	٣١٧٠٤	٣٠٢٧٦	٢٨٧٧١	جملة	الإسكندرية
٨٣٦٤	٨٠٧٣	١٤٣٩٣	١٣٠٣٥	١٢٠٨٨	ذكور	
١١٦١٢	٨٤٢٤	١٧٣١١	١٧٢٤١	١٦٦٨٣	إناث	
٢٧٧٧٥	١٩٣٦٣	٣٥١٠٤	٣٥٢٩٨	٣٤٨٤٥	جملة	عين شمس
١٠٦٤٤	٩٩٢٢	١٥٠٧١	١٤١٢٨	١٣٣٩٣	ذكور	
١٧١٣١	٩٤٤١	٢٠٠٣٣	٢١١٧٠	٢١٤٥٢	إناث	
١٢٣٤٧	٩٠٤٣	١٤٣٧٢	١٣٩٧٨	١٤٣٠٨	جملة	أسيوط
٥٩٨٣	٤٨٦٥	٦٨٣٤	٧٠١٨	٧٢٠٤	ذكور	
٦٣٦٤	٤١٧٨	٧٥٣٨	٦٩٦٠	٧١٠٤	إناث	
١٤٧٤٤	١٠٧٢٥	١٩٩٦٩	١٩٣١٠	١٩١٤١	جملة	طنطا
٧١٨٤	٦٢٣٨	٧٨٦٧	٩٨٥٢	٨٢٢٣	ذكور	
٧٥٦٠	٤٤٦١	١٢١٠٢	٩٤٥٨	١٠٩١٨	إناث	

جدول رقم (٢) تطور إجمالي أعداد الخريجين بالجامعات الحكومية خلال الفترة (٢٠١١-٢٠١٥)

الأعداد					البيان	الجامعة
٢٠١٥	٢٠١٤	٢٠١٣	٢٠١٢	٢٠١١		
١٦٤٣٧	١٤٦٥٨	٢١٤٧٨	٢١١٧٠	٢٣٣٣٣	جملة	المنصورة
٦٦٦٨	٦٠٩٨	٨٩٩٩	٩١٠٣	٩٢٦٠	ذكور	
٩٧٦٩	٨٥٦٠	١٢٤٧٩	١٢٠٦٧	١٤٠٧٣	إناث	
١٣٥٠٨	٨٨٧٦	٢١١١٤	١٩٥٦٤	٢٢٨٠٢	جملة	الزقازيق
٤٩٧٣	٤٦١٣	٩٩٤٢	٨٤٨٥	٩٣٠٠	ذكور	
٨٥٣٥	٤٢٦٣	١١١٧٢	١١٠٧٩	١٣٥٠٢	إناث	
١٠٦٤١	٨٦٩١	١٤٧٩٠	١٦٣٨٩	١٨٠٩٠	جملة	حلوان
٤٠٨٢	٤١٨٩	٦٢٢١	٧٤٢٩	٨٣٥٩	ذكور	
٦٥٥٩	٤٥٠٢	٨٥٦٩	٨٩٦٠	٩٧٣١	إناث	
٦٩٨٤	٤٣١٦	٩١٤٩	١٠٤٦٧	١٠٣٤٨	جملة	المنيا
٢٤١٨	٢٠٥٤	٣٤٣٩	٤٢٩٢	٤٣١٢	ذكور	
٤٥٦٦	٢٢٦٢	٥٧١٠	٦١٧٥	٦٠٣٦	إناث	
٨٧٧٨	٥٠٩٣	١٢٠٠١	١٣٩٣٤	١٤٦٢٢	جملة	المنوفية
٣٣٠٠	٢٩٤٠	٥٠٧٠	٦٣٨٠	٧٠٤٠	ذكور	
٥٤٧٨	٢١٥٣	٦٩٣١	٧٥٥٤	٧٥٨٢	إناث	
٥٣٦٨	٢٥٧٧	٥٠٥٤	٥١١٧	٦٤٩٦	جملة	قناة السويس
٢٣٠٨	١٢٦٨	٢٠١٦	٢٢٠٠	٢٨١٩	ذكور	
٣٠٦٠	١٣٠٩	٣٠٣٨	٢٩١٧	٣٦٧٧	إناث	

جدول رقم (٢) تطور إجمالي أعداد الخريجين بالجامعات الحكومية خلال الفترة (٢٠١١-٢٠١٥)

الأعداد					البيان	الجامعة
٢٠١٥	٢٠١٤	٢٠١٣	٢٠١٢	٢٠١١		
٦٠١٦	٣٠٢٨	٨١٢١	٨٠٥٣	١٠٤٥٣	جملة	جنوب الوادى
٢٠٢٢	١٥٠٧	٣١٨٣	٣٣٨٨	٤٣١٦	ذكور	
٣٩٩٤	١٥٢١	٤٩٣٨	٤٦٦٥	٦١٣٧	إناث	
٣٦٨٢١	٣٧٢٤٥	٤٠١١٥	٣٩٥٤٦	٤٣٤٢٦	جملة	الأزهر
٢٠٨٢٤	٢٢٠٠١	٢٤٢٤١	٢٣٨٨٧	٢٦٥٩٧	ذكور	
١٥٩٩٧	١٥٢٤٤	١٥٨٧٤	١٥٦٥٩	١٦٨٢٩	إناث	
٣٤٥٧	١٩٠٧	٤٨٠٥	٥٠٤٣	٤٨٩٩	جملة	الفيوم
٩٥٧	٩١١	١٥٢٧	١٦٤٠	١٧١٢	ذكور	
٢٥٠٠	٩٩٦	٣٢٧٨	٣٤٠٣	٣١٨٧	إناث	
٨٢٢٥	٤٨٢٣	٩٥٤٣	٩٦٦٧	١٠٠٣٧	جملة	بنى سويف
٤٣٩١	٢٨٨٠	٥٠٨٥	٥٥٣٩	٥٥٣٠	ذكور	
٣٨٣٤	١٩٤٣	٤٤٥٨	٤١٢٨	٤٥٠٧	إناث	
٧٥١٥	٥٣٢٤	١٠٩٩٢	١٠٧٤٢	١٢٢٣٦	جملة	بنها
٣٠٧١	٢٩٦٧	٥١٥٦	٥١٩٧	٦٢٧٥	ذكور	
٤٤٤٤	٢٣٥٧	٥٨٣٦	٥٥٤٥	٥٩٦١	إناث	
٥٣٦٥	٣٢٥٥	٦٠٨١	٥٨٦٠	٤٩٨٦	جملة	سوهاج
١٩٥٥	١٥٥٤	٢٢٥٦	٢٣١٠	١٩٢٦	ذكور	
٣٤١٠	١٧٠١	٣٨٢٥	٣٥٥٠	٣٠٦٠	إناث	

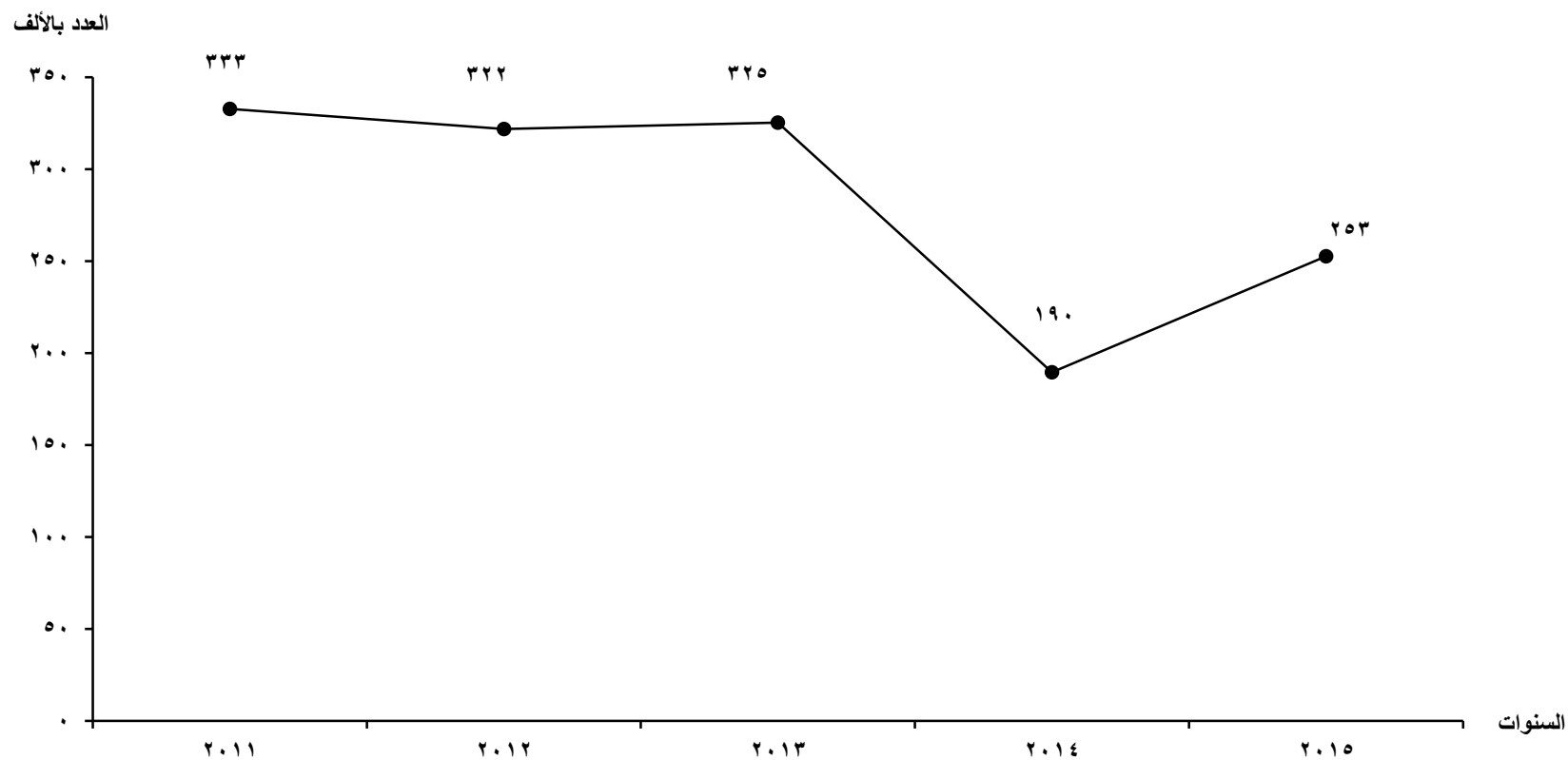
جدول رقم (٢) تطور إجمالي أعداد الخريجين بالجامعات الحكومية خلال الفترة (٢٠١١-٢٠١٥)

الأعداد					البيان	الجامعة
٢٠١٥	٢٠١٤	٢٠١٣	٢٠١٢	٢٠١١		
٣٤٣٤	١٧٩٩	٥٠٧٠	٥١٩١	٦١٨٦	جملة	كفر الشيخ
١٢٤٢	٩٢٥	١٨١٦	٢٠٢٤	٢٠٨٩	ذكور	
٢١٩٢	٨٧٤	٣٢٥٤	٣١٦٧	٤٠٩٧	إناث	
٤٤٧٦	٢١٩١	٤٥٩٧	٥٢٤٣	٥٢٨٦	جملة	دمنهور
١١١٦	١٠١٨	١٣١٨	١٧٩٩	٢٠١٢	ذكور	
٣٣٦٠	١١٧٣	٣٢٧٩	٣٤٤٤	٣٢٧٤	إناث	
٢٧٧٨	٢٠٧٧	٢٩٨٣	٣١٢٨	٣٠٢٣	جملة	بور سعيد
١٠٦٨	١٠١٧	١٢٠٤	١٤٦٢	١٤٠١	ذكور	
١٧١٠	١٠٦٠	١٧٧٩	١٦٦٦	١٦٢٢	إناث	
١٢٥٣	٩٠٩	١٦٩٤	١٦٥٥	-	جملة	السويس
٤٨١	٥٣٤	٨٣٧	٨٢٣	-	ذكور	
٧٧٢	٣٧٥	٨٥٧	٨٣٢	-	إناث	
٢٣٧٥	٨٢٧	٣٣٤١	٢٨٢٥	-	جملة	دمياط
٥٢٢	٣٢٩	٩٦٦	٨٥١	-	ذكور	
١٨٥٣	٤٩٨	٢٣٧٥	١٩٧٤	-	إناث	
١٤٧٠	١٠٢١	١٩١١	٢٥٤٧	-	جملة	أسوان
٤٣٨	٤٨٠	٦٠٧	٩٧٣	-	ذكور	
١٠٣٢	٥٤١	١٣٠٤	١٥٧٤	-	إناث	

جدول رقم (٢) تطور إجمالي أعداد الخريجين بالجامعات الحكومية خلال الفترة (٢٠١١-٢٠١٥)

الأعداد					البيان	الجامعة
٢٠١٥	٢٠١٤	٢٠١٣	٢٠١٢	٢٠١١		
٢٢١٤	٩٥٨	٢٨٦٥	-	-	جملة	السادات
١٣١٤	٦٠٤	١٧٠٣	-	-	ذكور	
٩٠٠	٣٥٤	١١٦٢	-	-	إناث	

تطور إجمالي أعداد الخريجين بالجامعات الحكومية خلال الفترة (٢٠١١-٢٠١٥)



جدول رقم (٣) تطور إجمالي أعداد الخريجين بالجامعات الخاصة خلال الفترة (٢٠١١-٢٠١٥)

الأعداد					البيان	الجامعة
٢٠١٥	٢٠١٤	٢٠١٣	٢٠١٢	٢٠١١		
٩١١٦	١٠٦٣١	١٣٧٨٧	١٢٣٩٤	١١١٦١	جملة	إجمالي الجامعات الخاصة
٤٨٧٣	٦١٦٥	٧٥٢٢	٧٠١٤	٦٠٩٨	ذكور	
٤٢٤٣	٤٤٦٦	٦٢٦٥	٥٣٨٠	٥٠٦٣	إناث	
٩٤٩	١٠٩٧	١٠٦٨	٩١٩	٨٤٥	جملة	الأمريكية
٣٨٥	٥٠٧	٤٦٣	٤٠٩	٣٥٣	ذكور	
٥٦٤	٥٩٠	٦٠٥	٥١٠	٤٩٢	إناث	
٢٢٣٢	١٥٩٨	٢٠١٨	١٩٣٢	٢٠٥٣	جملة	٦ أكتوبر
١٢٢١	١٠٤٤	١٢٨١	١٢٣٥	١٢٩١	ذكور	
١٠١١	٥٥٤	٧٣٧	٦٩٧	٧٦٢	إناث	
٩١١	٥٩٥	١٤٠٢	١٣٢٦	١٢٦٤	جملة	أكتوبر للعلوم الحديثة والآداب
٤٩٦	٣٩٨	٧٩٨	٧٨٤	٧٦٨	ذكور	
٤١٥	١٩٧	٦٠٤	٥٤٢	٤٩٦	إناث	
١٣٠٤	١٧٩٦	١٩٠٦	٢٤٤١	١٩٣٩	جملة	مصر للعلوم والتكنولوجيا
٨٢١	١٠٣٢	١١٠٢	١٥٩٠	١١٨٣	ذكور	
٤٨٣	٧٦٤	٨٠٤	٨٥١	٧٥٦	إناث	
٧٧٤	٨٨٤	١١٦٠	١١٣٢	٩٥٩	جملة	مصر الدولية
٣٠٥	٣٨٧	٤٢١	٤٠٢	٣٧٢	ذكور	
٤٦٩	٤٩٧	٧٣٩	٧٣٠	٥٨٧	إناث	

جدول رقم (٣) تطور إجمالي أعداد الخريجين بالجامعات الخاصة خلال الفترة (٢٠١١-٢٠١٥)

الأعداد					البيان	الجامعة
٢٠١٥	٢٠١٤	٢٠١٣	٢٠١٢	٢٠١١		
٦٤	٣٤	٧٨	٨٢	٦٥	جملة	الفرنسية
٢٤	٢٢	٢٥	٢٨	١٩	ذكور	
٤٠	١٢	٥٣	٥٤	٤٦	إناث	
-	-	١٤٤٣	١١٣٦	١٢٨٠	جملة	الألمانية
-	-	٧٣٦	٦٤٤	٦٦٨	ذكور	
-	-	٧٠٧	٤٩٢	٦١٢	إناث	
١٩٢	٣٤٠	٣٧٠	٣٣١	٢٢٥	جملة	الأهرام الكندية
١٢٠	١٩٠	٢٠٥	١٧٨	١٢٣	ذكور	
٧٢	١٥٠	١٦٥	١٥٣	١٠٢	إناث	
٢٢٥	٦٣٦	٣٧٥	٤٤٨	٢٤٩	جملة	الحديثة للتكنولوجيا والمعلومات
١٢٣	٤٥٢	٢٨٠	٢٨١	١٥٣	ذكور	
١٠٢	١٨٤	٩٥	١٦٧	٩٦	إناث	
٣٩٩	٥٦٨	٦٠٠	٤١١	٣٣٧	جملة	البريطانية
٢٣٤	٤٦١	٣٩٢	٢٥٩	٢٠٦	ذكور	
١٦٥	١٠٧	٢٠٨	١٥٢	١٣١	إناث	

جدول رقم (٣) تطور إجمالي أعداد الخريجين بالجامعات الخاصة خلال الفترة ( ٢٠١١-٢٠١٥ )

الأعداد					البيان	الجامعة
٢٠١٥	٢٠١٤	٢٠١٣	٢٠١٢	٢٠١١		
٨٨	١٠٧	١٢٣	١٤٤	١٦٧	جملة	العربية المفتوحة
٥١	٥١	٦٤	٧٣	٨٩	ذكور	
٣٧	٥٦	٥٩	٧١	٧٨	إناث	
٤٠٢	٦٨٦	٩١٦	٥٩٩	٤٩١	جملة	سيناء
٢٩٣	٤٢٤	٥٤٩	٣٥٣	٢٦٦	ذكور	
١٠٩	٢٦٢	٣٦٧	٢٤٦	٢٢٥	إناث	
١٩٦	٤٢٤	٣١٣	٢٨٨	١٧٢	جملة	المصرية الروسية
١٠٧	٢٢٥	١٨٣	١٤١	٩٢	ذكور	
٨٩	١٩٩	١٣٠	١٤٧	٨٠	إناث	
٧١٤	٨٩١	٩٥٩	٦٧٥	٦٨٠	جملة	فاروس
٣٢٠	٤٥٩	٤٥٠	٣٤٢	٣٠٥	ذكور	
٣٩٤	٤٣٢	٥٠٩	٣٣٣	٣٧٥	إناث	
٤٢٧	٦٢٨	٥٩٠	٥٣٠	٤٣٥	جملة	المستقبل
٢٥٠	٣٦١	٣٣٤	٢٩٥	٢١٠	ذكور	
١٧٧	٢٦٧	٢٥٦	٢٣٥	٢٢٥	إناث	

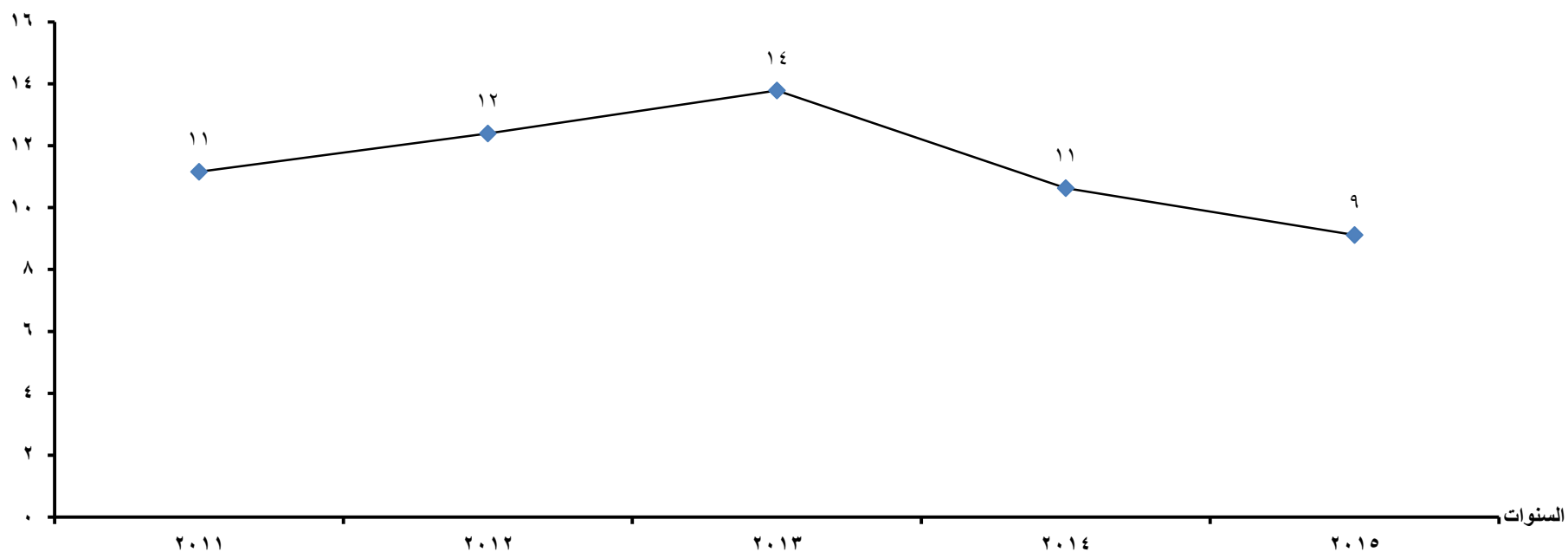


جدول رقم (٣) تطور إجمالي أعداد الخريجين بالجامعات الخاصة خلال الفترة (٢٠١١-٢٠١٥)

الأعداد					البيان	الجامعة
٢٠١٥	٢٠١٤	٢٠١٣	٢٠١٢	٢٠١١		
٢٣٩	٣٤٧	٤٦٦	-	-	جملة	النهضة
١٢٣	١٥٢	٢٣٩	-	-	ذكور	
١١٦	١٩٥	٢٢٧	-	-	إناث	

العدد بالآلاف

تطور إجمالي أعداد الخريجين بالجامعات الخاصة خلال الفترة (٢٠١١-٢٠١٥)



جدول رقم (٤) تطور إجمالي أعداد الخريجين بالمعاهد العليا الخاصة خلال الفترة (٢٠١١-٢٠١٥)

الأعداد					البيان	المعاهد
٢٠١٥	٢٠١٤	٢٠١٣	٢٠١٢	٢٠١١		
٦٠٤٨٨	٤٥٦٤٨	٦٧٦١٨	٧٤٥٥١	٨٦٧٧٧	جملة	<u>إجمالي المعاهد العليا الخاصة</u>
٣٩٦٦٤	٣٤٠١٥	٤٣٥١٠	٤٨٨٠٢	٥٣٥٧٨	ذكور	
٢٠٨٢٤	١١٦٣٣	٢٤١٠٨	٢٥٧٤٩	٣٣١٩٩	إناث	
٩٣٠٩	١٣٢٦٠	١١٦٣٦	٩٧٥٥	٨٩٢٣	جملة	المعاهد العليا الهندسية
٧٩٧٥	١٠٨٠٤	٩٣٧٢	٧٩٨٦	٧١١٠	ذكور	
١٣٣٤	٢٤٥٦	٢٢٦٤	١٧٦٩	١٨١٣	إناث	
١٥٣	٣٢٧	٢٨٤	٢٤٥	٢٤٥	جملة	المعاهد العليا للفنون التطبيقية
٩٦	١٦٩	١٥٨	١٤٦	١٤٤	ذكور	
٥٧	١٥٨	١٢٦	٩٩	١٠١	إناث	
١٢٠٦١	٨٦١٣	١١٢٥٧	١١٩٦٦	١١٥٥٢	جملة	المعاهد العليا للحاسب الآلي
٨٩٥٧	٧١٢٠	٨٦٠٢	٨٩٠٧	٨٤٢٥	ذكور	
٣١٠٤	١٤٩٣	٢٦٥٥	٣٠٥٩	٣١٢٧	إناث	
١٧٤٢٤	٩٤٧٣	١٨٠٢٩	٢٠٧٦٣	٢٧٥٥٠	جملة	المعاهد العليا التجارية
١١٦٣٩	٦٩٠٥	١٢٠٥٦	١٤٢٣٠	١٧٩٨٣	ذكور	
٥٧٨٥	٢٥٦٨	٥٩٧٣	٦٥٣٣	٩٥٦٧	إناث	

جدول رقم (٤) تطور إجمالي أعداد الخريجين بالمعاهد العليا الخاصة خلال الفترة (٢٠١١-٢٠١٥)

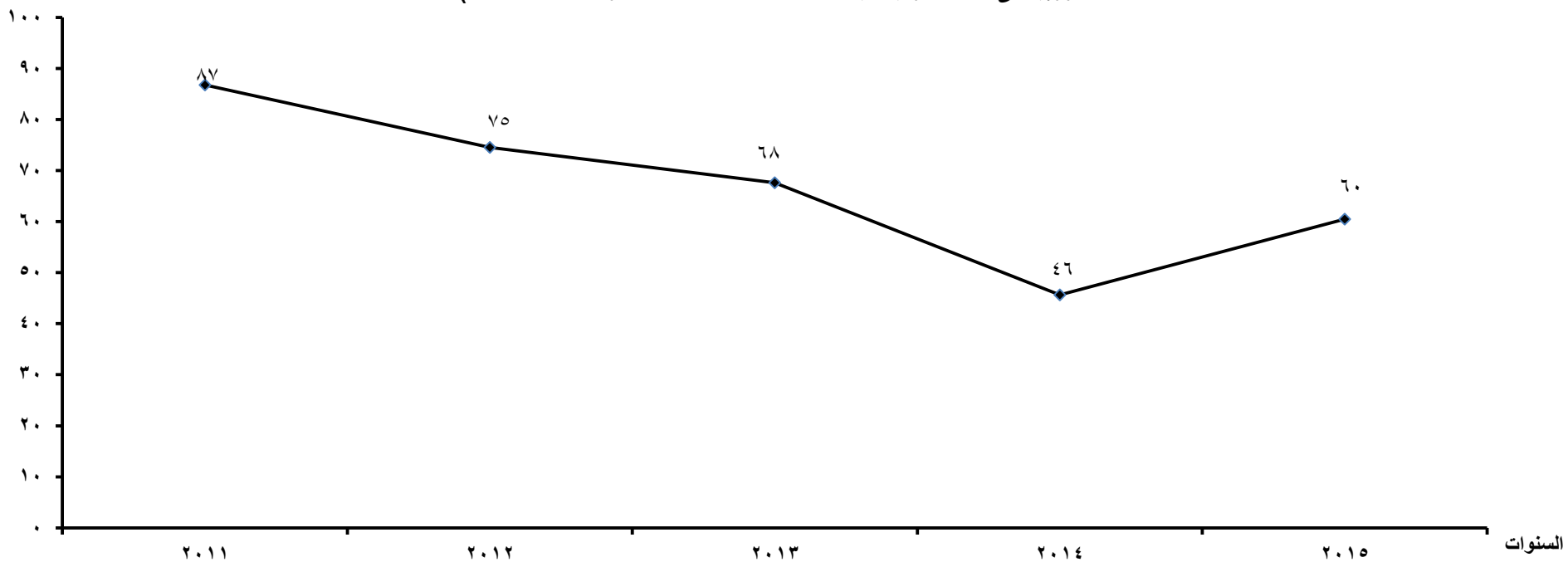
الأعداد					البيان	المعاهد
٢٠١٥	٢٠١٤	٢٠١٣	٢٠١٢	٢٠١١		
١٥٩٧	٦٥٦	١٠٩٨	١٧٢٩	١٥٨٤	جملة	المعاهد العليا الزراعية
١٢٥٧	٥٤٤	٨١٥	١١٦١	٩٦٥	ذكور	
٣٤٠	١١٢	٢٨٣	٥٦٨	٦١٩	إناث	
١٤٥٨٣	٩٧٥٤	١٩٣٥٥	٢٢٠٥١	٢٦٧٨٢	جملة	المعاهد العليا للخدمة الإجتماعية
٦٢١٥	٥٧٨٠	٨٣٩١	١٠٦٨٦	١٢٣٤٤	ذكور	
٨٣٦٨	٣٩٧٤	١٠٩٦٤	١١٣٦٥	١٤٤٣٨	إناث	
٧٢٥	٢٨٤	٦٦٠	٨٨٣	١١٧٦	جملة	المعاهد العليا للغات / اللغات والترجمة
٣٣٥	١٥٩	٣١٢	٤١١	٤٧٠	ذكور	
٣٩٠	١٢٥	٣٤٨	٤٧٢	٧٠٦	إناث	
٣٣٤٧	٢٧٥٠	٤٢٤٤	٥٩٣٠	٧١٠٦	جملة	المعاهد العليا للسياحة والفنادق
٢٤٥٢	٢٢١٧	٣٢٢٢	٤٥٢٨	٥١٢١	ذكور	
٨٩٥	٥٣٣	١٠٢٢	١٤٠٢	١٩٨٥	إناث	
٨٩٢	٤٩١	٧٢٠	٥٥٩	٦٢٦	جملة	المعاهد العليا للإعلام
٤١٧	٢٨١	٣٢٩	٢٩٦	٣٣٥	ذكور	
٤٧٥	٢١٠	٣٩١	٢٦٣	٢٩١	إناث	

جدول رقم (٤) تطور إجمالي أعداد الخريجين بالمعاهد العليا الخاصة خلال الفترة (٢٠١١-٢٠١٥)

الأعداد					البيان	المعاهد
٢٠١٥	٢٠١٤	٢٠١٣	٢٠١٢	٢٠١١		
٣٩٧	٤٠	٣٣٥	٦٧٠	١٢٣٢	جملة	المعهد العالي للدراسات الأدبية
٣٢١	٣٦	٢٥٣	٤٥١	٦٨١	ذكور	
٧٦	٤	٨٢	٢١٩	٥٥١	إناث	

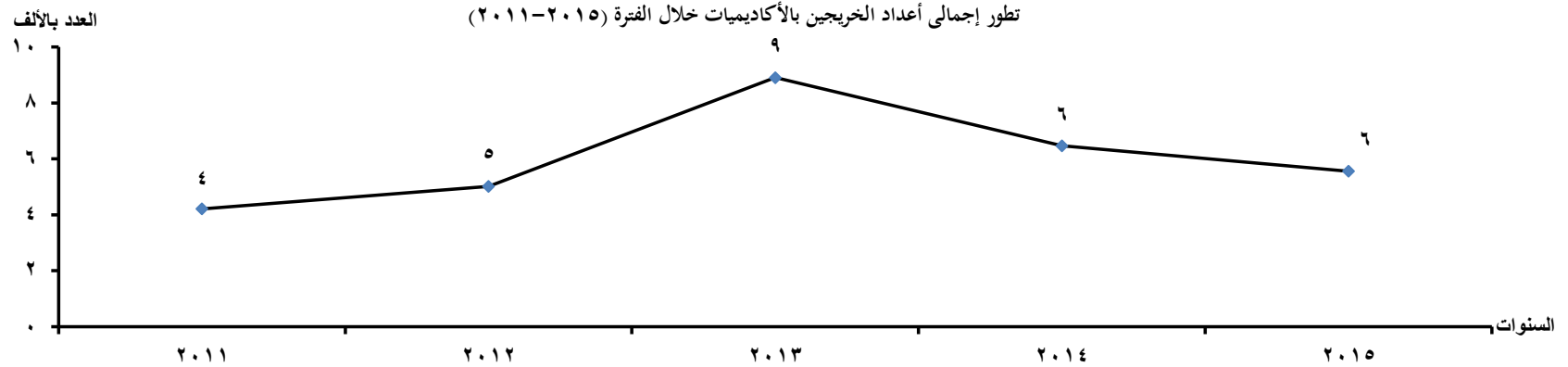
العدد بالآلاف

تطور إجمالي أعداد الخريجين بالمعاهد العليا الخاصة خلال الفترة (٢٠١١ - ٢٠١٥)



جدول رقم (٥) تطور إجمالي أعداد الخريجين بالأكاديميات خلال الفترة (٢٠١١-٢٠١٥)

الأعداد					البيان
٢٠١٥	٢٠١٤	٢٠١٣	٢٠١٢	٢٠١١	
٥٥٥٩	٦٤٦٩	٨٩٠٨	٥٠١٨	٤٢١٢	جملة
٤٤٤٩	٥٤٤٣	٦٨٩١	٣٩٣٥	٣٢٦٥	ذكور
١١١٠	١٠٢٦	٢٠١٧	١٠٨٣	٩٤٧	إناث
<b>إجمالي الأكاديميات</b>					
٤٠٣٦	٥٦٩٩	٦٤٤٦	٢٥٥٣	١٦١٣	جملة
٣١١٤	٤٧٦٠	٤٩٠٠	١٨٨٨	١١٩٣	ذكور
٩٢٢	٩٣٩	١٥٤٦	٦٦٥	٤٢٠	إناث
١٦٨	١٢٠	٢٦١	٢٠٥	١٨١	جملة
٩٢	٧٣	١٥٩	١٠٨	١٠٣	ذكور
٧٦	٤٧	١٠٢	٩٧	٧٨	إناث
٢٣٤	١٠٨	٦٧٠	٧٠٦	٩٠٦	جملة
١٢٢	٦٨	٣٠١	٣٨٥	٤٥٧	ذكور
١١٢	٤٠	٣٦٩	٣٢١	٤٤٩	إناث
١١٢١	٥٤٢	١٥٣١	١٥٥٤	١٥١٢	جملة
١١٢١	٥٤٢	١٥٣١	١٥٥٤	١٥١٢	ذكور
-	-	-	-	-	إناث
<b>الأكاديمية العربية للعلوم والتكنولوجيا والنقل البحري</b>					
<b>أكاديمية الفنون</b>					
<b>أكاديمية السادات للعلوم الإدارية</b>					
<b>أكاديمية الأمن ( كلية الشرطة )</b>					



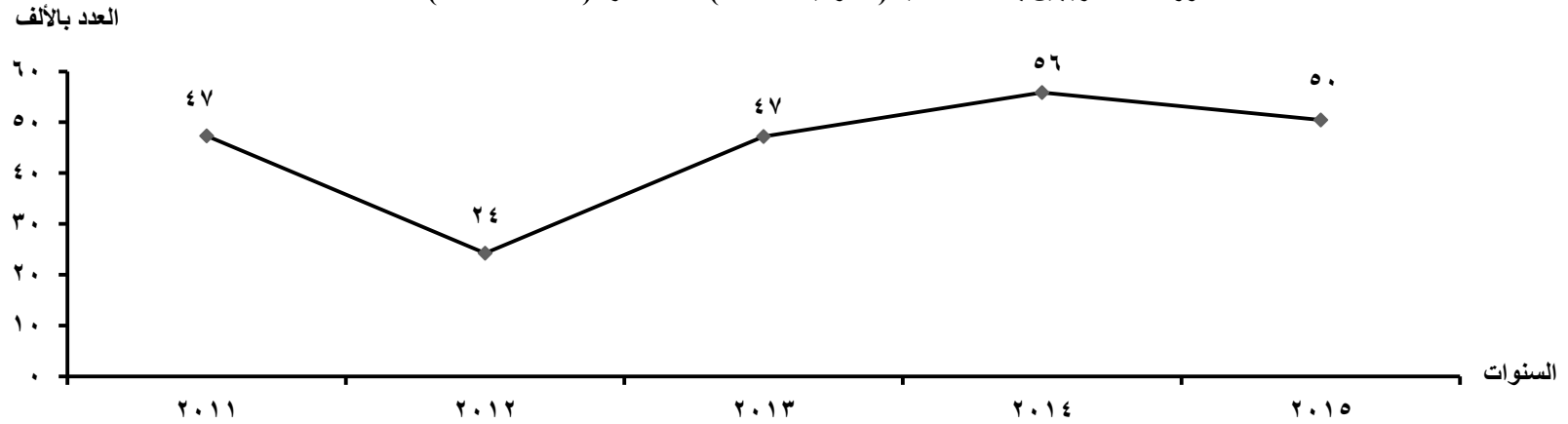
جدول رقم (٦) تطور أعداد الخريجين بالمعاهد الفنية ( حكومية - خاصة ) خلال الفترة ( ٢٠١١-٢٠١٥ )

الأعداد					البيان	المعاهد
٢٠١٥	٢٠١٤	٢٠١٣	٢٠١٢	٢٠١١		
٥٠٤٣٨	٥٥٨٧٣	٤٧٢٠٩	٢٤٢٤٩	٤٧٣٢٨	جملة	<u>إجمالي المعاهد الفنية</u>
٢٥٤٠٥	٢٨٤٣٥	٢١١٤٠	١٥٠٤٧	٢٢٨٨٣	ذكور	
٢٥٠٣٣	٢٧٤٣٨	٢٦٠٦٩	٩٢٠٢	٢٤٤٤٥	إناث	
١٧٩٤٩	١٨٣٧٢	١٤٤٤٩	٦٧٢٩	١٥٨٩٨	جملة	الفنية الصناعية
١٣١٠٦	١٢٣٥٩	٨٧٠٢	٤٨٨٧	٩٣٩٣	ذكور	
٤٨٤٣	٦٠١٣	٥٧٤٧	١٨٤٢	٦٥٠٥	إناث	
١٣٧١٩	١٧٧٥٤	١٢٨٠١	٧٧٦١	١٤٣١١	جملة	الفنية التجارية
٥٩٤٧	٩٢١٧	٥٦٢٥	٤٦٠٧	٦٨٥٠	ذكور	
٧٧٧٢	٨٥٣٧	٧١٧٦	٣١٥٤	٧٤٦١	إناث	
٢١١٣	٢٦٣٤	٢٥٣٦	٢١١٨	٣٤٥٥	جملة	الخدمة الإجتماعية فوق المتوسطة
١٠٠٥	١٠٢٣	١٣١٧	١٣٨٣	١٧٤٦	ذكور	
١١٠٨	١٦١١	١٢١٩	٧٣٥	١٧٠٩	إناث	
١٠٠٨	١٢٧٦	٩٧٨	٦١٢	١٣٤٤	جملة	الفنية للسياحة والفنادق
٦٤٩	٨٩٥	٧١٨	٥٥٢	١٠٥٤	ذكور	
٣٥٩	٣٨١	٢٦٠	٦٠	٢٩٠	إناث	

جدول رقم (٦) تطور أعداد الخريجين بالمعاهد الفنية (حكومية - خاصة) خلال الفترة (٢٠١١-٢٠١٥)

الأعداد					البيان	المعاهد
٢٠١٥	٢٠١٤	٢٠١٣	٢٠١٢	٢٠١١		
١٢٣١٥	١٢٩١٠	١٣٤٢٢	٥٢٩٩	٩٦٩٢	جملة	الفنية الصحية
٢٨٢٧	٣١١٢	٢٩٥٩	٢٢١١	٢٢٠١	ذكور	
٩٤٨٨	٩٧٩٨	١٠٤٦٣	٣٠٨٨	٧٤٩١	إناث	
١٩٦١	١٢٩٤	١٤١٩	٤٠٥	١١٤٣	جملة	الفنية للتمريض
٤٩٨	١٩٦	٢١٥	٨٢	١٥٤	ذكور	
١٤٦٣	١٠٩٨	١٢٠٤	٣٢٣	٩٨٩	إناث	
١٣٧٣	١٦٣٣	١٦٠٤	١٣٢٥	١٤٨٥	جملة	الفنية الأزهرية
١٣٧٣	١٦٣٣	١٦٠٤	١٣٢٥	١٤٨٥	ذكور	
-	-	-	-	-	إناث	

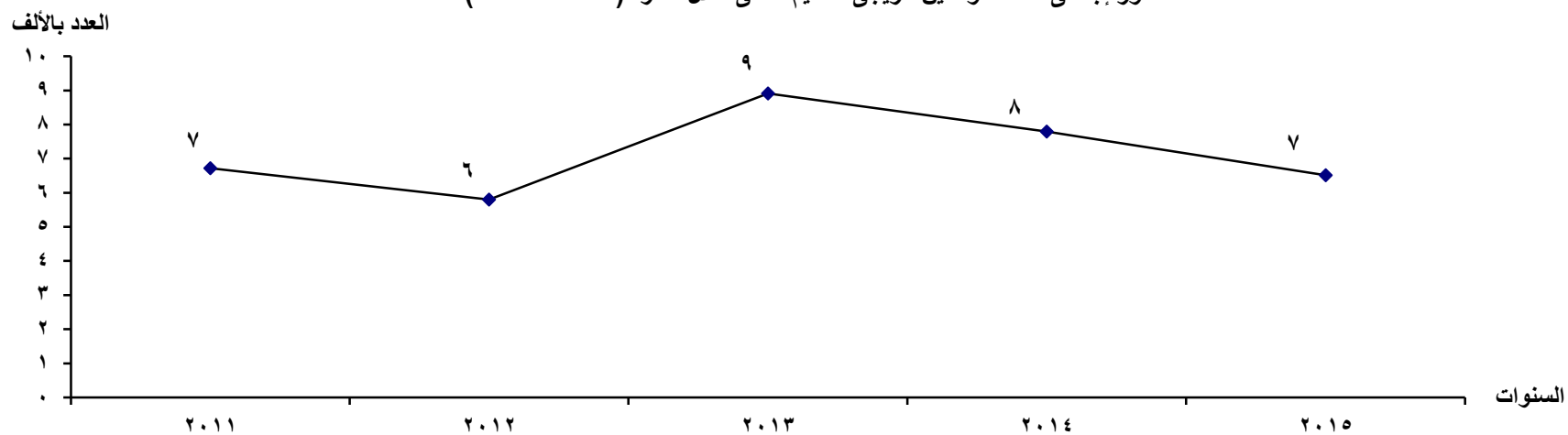
تطور أعداد الخريجين بالمعاهد الفنية (حكومية - خاصة) خلال الفترة (٢٠١١-٢٠١٥)



جدول رقم (٧) تطور أعداد الوافدين خريجي التعليم العالي وفقاً لمجموعات الدول خلال الفترة (٢٠١١-٢٠١٥)

النسب					الأعداد					البيان
٢٠١٥	٢٠١٤	٢٠١٣	٢٠١٢	٢٠١١	٢٠١٥	٢٠١٤	٢٠١٣	٢٠١٢	٢٠١١	
١٠٠	١٠٠	١٠٠	١٠٠	١٠٠	٦٥١٠	٧٧٩٠	٨٩١٤	٥٨٠١	٦٧١٧	الإجمالي
٦٣,١	٧١,١	٧٥,٣	٧١,١	٦٩,٠	٤١٠٧	٥٥٣٨	٦٧١٤	٤١٢٣	٤٦٣٨	الدول العربية
٩,١	٧,٩	٦,١	٦,٨	٥,٩	٥٩٥	٦١٤	٥٤٨	٣٩٤	٣٩٨	الدول الأفريقية غير العربية
٢٥,٤	١٨,٨	١٦,٤	١٩,٨	٢٣,٠	١٦٥٤	١٤٦٥	١٤٦٢	١١٤٩	١٥٤٨	الدول الآسيوية غير العربية
١,٦	١,٢	١,٢	١,٣	١,٠	١٠٢	١٢٨	١١١	٧٤	٦٧	الدول الأوروبية
٠,٨	٠,٦	٠,٩	١,١	١,٠	٥٢	٤٥	٧٩	٦١	٦٦	الدول الأمريكية

تطور إجمالي أعداد الوافدين خريجي التعليم العالي خلال الفترة (٢٠١١-٢٠١٥)





جدول رقم (٨) تطور إجمالي الدرجات العلمية العليا التي حصل عليها المصريون من الجامعات المصرية والأجنبية وفقاً للدرجة والنوع خلال الفترة (٢٠١١-٢٠١٥)

الأعداد														البيان		
٢٠١٥			٢٠١٤			٢٠١٣			٢٠١٢			٢٠١١				
دكتوراة	ماجستير	دبلوم	دكتوراة	ماجستير	دبلوم	دكتوراة	ماجستير	دبلوم	دكتوراة	ماجستير	دبلوم	دكتوراة	ماجستير	دبلوم	الجامعة	
٧٠٢٦	٢١٤٨٨	٩٨٦٨٤	٧٧٥٢	١٧٠٧٦	٩٥٢١٨	٤٥٦٩	١١٠٣٧	٧٣١٩٤	٤٣٣١	٩٧٠٠	٥٤٤٣٤	٤٨٢٥	٨٦٨٣	٤٨٥٥٩		
٤٣١٨	١٢٤٤٦	٥٦٦١٠	٤٧١٥	٨٨٥٢	٤٥١٠٩	٢٤١٨	٥٨٦٠	٣٨٣٠٩	٢٤٤٠	٤٧٧٣	٢٤٨٠٣	٢٧٦٠	٤٢٥٣	١٨٥٩١	ذكور	
٢٧٠٨	٩٠٤٢	٤٢٠٧٤	٣٠٣٧	٨٢٢٤	٥٠١٠٩	٢١٥١	٥١٧٧	٣٤٨٨٥	١٨٩١	٤٩٢٧	٢٩٦٣١	٢٠٦٥	٤٤٣٠	٢٩٩٦٨	إناث	
١٠٣٨	٢٦٩٠	٤١١٣	١٣٦٦	٢٩٩٨	٦١٠٠	٧٠٦	١٩٣٦	٤١٥٣	٦٣٠	١٥٥٢	٥٥٨٦	٩٠١	١٥٩٧	٣٧٤٣	جملة	القاهرة
٦٢٦	١٧٣٨	٢٤٦٨	٨٩٠	١٦٨٩	٣٢٧٦	٣٤٣	١١٣٣	٢٠٣٩	٣٢٧	٧٧٤	٢٥٨٥	٤٦٧	٧٣٦	١٠٣٧	ذكور	
٤١٢	٩٥٢	١٦٤٥	٤٧٦	١٣٠٩	٢٨٢٤	٣٦٣	٨٠٣	٢١١٤	٣٠٣	٧٧٨	٣٠٠١	٤٣٤	٨٦١	٢٧٠٦	إناث	
٤٦٨	١٨٨٩	٣١٤٩	٨٠٥	٣٠٦٤	٤٢٥٠	٣٢٠	١١٤١	٥٧٠٩	٢٦٧	٩٨٣	٥١٧٤	٤٤٩	١١١٩	٤١٢١	جملة	الإسكندرية
٢٤٦	١١٤٣	١٨٩٤	٥٣٧	١٤٦٩	٢١٢٧	١٣٦	٤٥٨	٢٦٠٤	١٢٤	٤٠٠	٢٥٢٠	٢٣٢	٤٣٩	١٣٤٩	ذكور	
٢٢٢	٧٤٦	١٢٥٥	٢٦٨	١٥٩٥	٢١٢٣	١٨٤	٦٨٣	٣١٠٥	١٤٣	٥٨٣	٢٦٥٤	٢١٧	٦٨٠	٢٧٧٢	إناث	
٦٤٢	٢٥٨٥	٦٥٢٠	١١٩٠	٢٥١١	٥٥٧٥	٥٢٤	١٦٤٠	٥٦٧٤	٥١١	١١٥٩	٥٧٠٦	٥٨٥	١١٥٢	٤٣٦٩	جملة	عين شمس
٣٨٢	١٤٢١	٣٩١٢	٧٣٦	١٣٢٦	٣٣٩٢	٢١٠	٩٢٦	٣٢٦١	٢١٦	٥١٨	٢٦٤٣	٢٩١	٣٦٥	١٧٤٨	ذكور	
٢٦٠	١١٦٤	٢٦٠٨	٤٥٤	١١٨٥	٢١٨٣	٣١٤	٧١٤	٢٤١٣	٢٩٥	٦٤١	٣٠٦٣	٢٩٤	٧٨٧	٢٦٢١	إناث	
١٧٩	٣٦٣	٩٥٦٩	٣٢٠	٤١٨	١٠١٥٨	١٩٦	٥٣٤	١٣١٧٧	١٥٢	٤٢٢	٤١٢٢	١٢٠	٣٧٩	٣٩٠٩	جملة	أسيوط
١٢٤	٢٦٤	٥٧٨٥	١٩٦	٢٠٣	٥٢٧١	٨٣	٢١٨	٦٦٩٧	٩٨	٢٢٧	١٢٧٤	٥٣	١٨٧	١٠٥٩	ذكور	
٥٥	٩٩	٣٧٨٤	١٢٤	٢١٥	٤٨٨٧	١١٣	٣١٦	٦٤٨٠	٥٤	١٩٥	٢٨٤٨	٦٧	١٩٢	٢٨٥٠	إناث	
٥٠٦	١٠١٤	٦٦٣٧	٣٢٩	٢٩٠	١٠٩٨٧	١٦٨	٢٧٨	٤٨٨٣	١٥٨	٣٣٠	٤٠٥١	٢٧٣	٤٧٨	٤٤٥٥	جملة	طنطا
٣١٤	٥٩٥	٣٩٩٤	٢٠٨	١١١	٥١٣٥	٨٦	١٣٨	٢٧٦٨	٨٥	١٣٥	١٨٣٨	١٤٨	١٩٠	١٠٥٨	ذكور	
١٩٢	٤١٩	٢٦٤٣	١٢١	١٧٩	٥٨٥٢	٨٢	١٤٠	٢١١٥	٧٣	١٩٥	٢٢١٣	١٢٥	٢٨٨	٣٣٩٧	إناث	
٥٤٠	١٣١٦	٦٢٤٥	٤٩٤	٨٤٩	٥٨٦١	٢٦٧	٦٢٢	٢٩٨٤	٣٢١	٦٠٧	٢٨٢٩	٣١٢	٦٨٣	٤٤٨١	جملة	المنصورة
٢٩٨	٦٨٨	٢٦٦١	٢٤٣	٤٠٦	٢٠٩٢	١٣١	٣١٢	١٥٧١	١٨٠	٢٦٦	٩٥٥	١٦٩	٣٤٧	١٩٩٢	ذكور	
٢٤٢	٦٢٨	٣٥٨٤	٢٥١	٤٤٣	٣٧٦٩	١٣٦	٣١٠	١٤١٣	١٤١	٣٤١	١٨٧٤	١٤٣	٣٣٦	٢٤٨٩	إناث	

جدول رقم (٨) تطور إجمالي الدرجات العلمية العليا التي حصل عليها المصريون من الجامعات المصرية والأجنبية وفقاً للدرجة والنوع خلال الفترة (٢٠١٥-٢٠١١)

الأعداد														البيان		
٢٠١٥			٢٠١٤			٢٠١٣			٢٠١٢			٢٠١١				
دكتوراة	ماجستير	دبلوم	دكتوراة	ماجستير	دبلوم	دكتوراة	ماجستير	دبلوم	دكتوراة	ماجستير	دبلوم	دكتوراة	ماجستير	دبلوم	الجامعة	
٨٦٨	٣٤٩١	٨١٠٦	٤٣٦	٨٦١	٦٤٤٠	٢٤٠	٢٩٤	٨٥٩٥	١٤٥	٢٥٦	٤٩٧٧	١٦١	٢٩٩	٤٢٩٦		
٤٨٨	١٧٩٤	٤٨٦٤	٢٦٠	٤٢١	٢٤٣٢	١٣٤	١٤٤	٥١٨٧	٦٠	١٠٥	١٠٨٢	٩٤	١٦٨	١٩٣٨	ذكور	
٣٨٠	١٦٩٧	٣٢٤٢	١٧٦	٤٤٠	٤٠٠٨	١٠٦	١٥٠	٣٤٠٨	٨٥	١٥١	٣٨٩٥	٦٧	١٣١	٢٣٥٨	إناث	
٦٩٠	١٩٠٠	٢٢١٦	٣٣٥	٧٣٥	١٣٢٢	٢٩٤	٦٢١	١٣٩٥	٣٨٠	٦١٧	٢٠٤٥	٣٧٢	٥٤٩	٢٦١٢	جملة	حلوان
٤١٣	١١٤٦	١٣٣٧	١٦٢	٣٢٠	٦١٠	١١٨	٣٢٣	٧٠١	١٦٧	٢٣٢	١٣٧٤	١١٨	٣٧٥	١٣٧٣	ذكور	
٢٧٧	٧٥٤	٨٧٩	١٧٣	٤١٥	٧١٢	١٧٦	٢٩٨	٦٩٤	٢١٣	٣٨٥	٦٧١	٢٥٤	١٧٤	١٢٣٩	إناث	
١٨٧	٣٧٩	٢٨٣٤	١٧٣	٣٠٧	٦٦٨٤	١٦٠	٢١٧	٣٨٤٠	١١٠	٣٣٥	١٨٧	٩٤	٣١٢	٥٩١	جملة	المنيا
١١٧	٢٤٦	١٤٨٦	٩٧	١٦٣	٣٨١١	١١٧	١٠٨	١٧٢٦	٧٠	٢١٢	٦١	٥٨	١٨٦	٣٥٩	ذكور	
٧٠	١٣٣	١٣٤٨	٧٦	١٤٤	٢٨٧٣	٤٣	١٠٩	٢١١٤	٤٠	١٢٣	١٢٦	٣٦	١٢٦	٢٣٢	إناث	
٢٦٩	٢١٨٦	٩٥٣٩	٢٨٨	٤٣٣	٥٥٤٦	١٩٧	٥١٤	٧٣٣٥	٢٨٨	٨٠٢	٣٤٧٦	١٢٨	٢٤٤	٤٦٣٣	جملة	المنوفية
١٩٤	١١٨١	٦٢٤١	١٢٨	١٨٥	٢٨٣٧	١٠٩	٢٩٨	٣١٣٢	١٨٨	٤٤١	١٩٠٣	٩٥	١٥٦	١٧٦٤	ذكور	
٧٥	١٠٠٥	٣٢٩٨	١٦٠	٢٤٨	٢٧٠٩	٨٨	٢١٦	٤٢٠٣	١٠٠	٣٦١	١٥٧٣	٣٣	٨٨	٢٨٦٩	إناث	
١٨٧	٣٠٠	٢٦٣٣	٣٨٣	٥٧٧	٣٠٨٨	٥٦	١٩٢	٦٦٤	١٢٩	٢٢٤	١٣٢٩	٦٧	١٥٢	-	جملة	قناه السويس
١١٧	١٨٢	١٥٧٩	٢٣٦	٢٥٤	١٠٩٨	٣٤	١١٤	٤٢٣	٧١	١٠٢	٦٤٦	٣٦	٦٥	-	ذكور	
٧٠	١١٨	١٠٥٤	١٤٧	٣٢٣	١٩٩٠	٢٢	٧٨	٢٤١	٥٨	١٢٢	٦٨٣	٣١	٨٧	-	إناث	
٨٤	٤٤٥	٦٩٦٠	٨٤	١٥١	٥٩٤٢	٢١	٨٣	٢١٢٢	١٤	١١٤	٢٣٥٨	٣٤	٨٠	٢٠٨	جملة	جنوب الوادى
٦٤	٣٤٠	٤٥٢٤	٦٧	٨٢	٢٨٢٦	١٨	٦٢	١١٠٨	٩	٤٨	١١١٤	٢٣	٤٣	١٣٩	ذكور	
٢٠	١٠٥	٢٤٣٦	١٧	٦٩	٣١١٦	٣	٢١	١٠١٤	٥	٦٦	١٢٤٤	١١	٣٧	٦٩	إناث	
٤٤٢	٨٤٠	٢٠٩٠	٢١٦	١٢٧١	٢٦٦٢	١٩٩	٧٣٢	١٦٦١	٢٤٧	٨١٩	١٨٢٣	١٨٢	٣١١	١٨٣٤	جملة	بنها
٢٨٤	٤٧٣	١٢٥٤	١١٨	٧٣١	١٠٣١	١١٤	٣١٨	٧٢٦	١٥٥	٤٩٠	١٣٦٢	١٢٩	١٨٣	٩٤٨	ذكور	
١٥٨	٣٦٧	٨٣٦	٩٨	٥٤٠	١٦٣١	٨٥	٤١٤	٩٣٥	٩٢	٣٢٩	٤٦١	٥٣	١٢٨	٨٨٦	إناث	

جدول رقم (٨) تطور إجمالي الدرجات العلمية العليا التي حصل عليها المصريون من الجامعات المصرية والأجنبية وفقاً للدرجة والنوع خلال الفترة (٢٠١١-٢٠١٥)

الأعداد														البيان		
٢٠١٥			٢٠١٤			٢٠١٣			٢٠١٢			٢٠١١				
دكتوراة	ماجستير	دبلوم	دكتوراة	ماجستير	دبلوم	دكتوراة	ماجستير	دبلوم	دكتوراة	ماجستير	دبلوم	دكتوراة	ماجستير			دبلوم
١٠١	٢١٣	٧٢٥	٩٣	٢٧٠	٢٩٩١	٨٧	١٤١	٨٨٤	٨٦	١١٩	٦٤	٦٣	١٠٩	١٥٠٣	جملة	الفيوم
٤٦	١٠٨	٢٠٦	٦٢	١٣٢	١٠٠٨	٥٧	٨٦	٤٤٨	٥٨	٥٣	٢٣	٤٧	٥٠	٣٤٢	ذكور	
٥٥	١٠٥	٥١٩	٣١	١٣٨	١٩٨٣	٣٠	٥٥	٤٣٦	٢٨	٦٦	٤١	١٦	٥٩	١١٦١	إناث	
٥٦	٣٠٧	٢٠١٠	٢٢٠	٥٥٣	٤٢٣٨	٥٢	١١٧	١٢٤١	٣٦	٨٧	٢٩٧٤	١١٩	١١٩	١٠٥٦	جملة	بنى سويف
٣٦	١٧٨	١٢٠٦	١٣٣	٢٦٦	٢١٧٧	٣١	٦٨	٤٢٧	١٦	٤٦	١٨٢٩	٩٣	٥٣	٦٤٦	ذكور	
٢٠	١٢٩	٨٠٤	٨٧	٢٨٧	٢٠٦١	٢١	٤٩	٨١٤	٢٠	٤١	١١٤٥	٢٦	٦٦	٤١٠	إناث	
٣٠	٨٠	٨١١٤	٤٠	٢٦	٥٢٥٢	٧٤	١٨٣	٢٢٣٨	٢٠	٨٦	٢٦٧٦	٤٠	٧٣	٣١٥٨	جملة	كفر الشيخ
٢٦	٥٢	٤٤٦٣	٢٠	١٢	٢٤٨٦	٥٣	٩٣	١١٣٥	١١	٤٥	١٦٩٠	١٧	٣٦	١٥٤٥	ذكور	
٤	٢٨	٣٦٥١	٢٠	١٤	٢٧٦٦	٢١	٩٠	١١٠٣	٩	٤١	٩٨٦	٢٣	٣٧	١٦١٣	إناث	
٥٥	١٥١	٧٠٨٥	٦٥	١٣٦	٣٤٣	١٠٦	١٧٥	٨٦٤	٣٦	١٠٦	٩٥١	٤٨	١٧٣	٢٦٦٧	جملة	سوهاج
٤٠	٧٧	٢٨٧٦	٤٥	٨٤	١٠٧	٧٦	٨٢	٦١٨	٢٠	٦٢	٤٦٨	٣٠	٨٨	٧٧٤	ذكور	
١٥	٧٤	٤٢٠٩	٢٠	٥٢	٢٣٦	٣٠	٩٣	٢٤٦	١٦	٤٤	٤٨٣	١٨	٨٥	١٨٩٣	إناث	
٣٦	٨٣	٢٧٠٤	١٠٨	١٧٩	١٦٩٥	٨٣	١٣٦	١٨٤٨	١٩	٢٨	١٤٢٨	٢٤	٣٣	٨	جملة	دمنهور
٢٦	٦١	١٦٢٢	٥٦	١٠٠	٩٤٤	٥٣	٨٨	١١٢٨	١٤	١٢	٣٧٨	١٠	١٧	٢	ذكور	
١٠	٢٢	١٠٨٢	٥٢	٧٩	٧٥١	٣٠	٤٨	٧٢٠	٥	١٦	١٠٥٠	١٤	١٦	٦	إناث	
٣٦	٨٤	١٣٨٠	٢٠	١٠٧	١٤٧٨	١٦	٦٠	٦٨٦	٢١	٧٦	٦٩٩	-	-	-	جملة	دمياط
٢٩	٥٦	٨٣٦	٩	٤٢	٣٤٥	٩	٤١	٤٣٦	٧	٢٠	١٩٧	-	-	-	ذكور	
٧	٢٨	٥٤٤	١١	٦٥	١١٣٣	٧	١٩	٢٥٠	١٤	٥٦	٥٠٢	-	-	-	إناث	
٢٤	١٠٩	٧٨١	٨١	١٥٢	١١٩٨	٣٩	١٠٤	١٣٢٢	٥٤	٥٩	٧٧٨	١٧	٦٦	١٥٧	جملة	بور سعيد
١٩	٦٣	٤٦٨	٢٩	٧٠	٥٥١	٢١	٧٤	٨٣٥	٢٥	٢١	١٨٦	٩	٣٣	٦٧	ذكور	
٥	٤٦	٣١٣	٥٢	٧٢	٦٤٧	١٨	٣٠	٤٨٧	٢٩	٣٨	٥٩٢	٨	٣٣	٩٠	إناث	

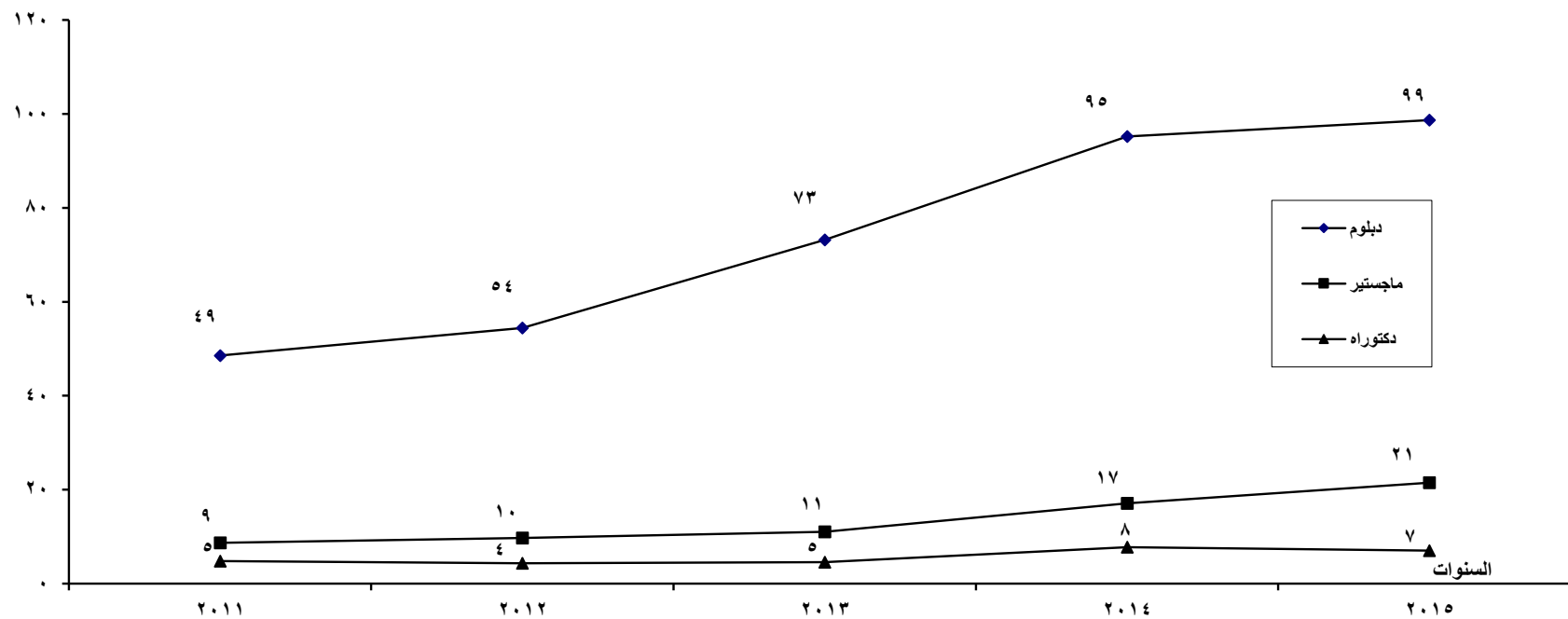
جدول رقم (٨) تطور إجمالي الدرجات العلمية العليا التي حصل عليها المصريون من الجامعات المصرية والأجنبية وفقاً للدرجة والنوع خلال الفترة (٢٠١١-٢٠١٥)

الأعداد														البيان		
٢٠١٥			٢٠١٤			٢٠١٣			٢٠١٢			٢٠١١				
دكتوراة	ماجستير	دبلوم	دكتوراة	ماجستير	دبلوم	دكتوراة	ماجستير	دبلوم	دكتوراة	ماجستير	دبلوم	دكتوراة	ماجستير			دبلوم
٢٤٨	٤٤١	٣١٥	٢٨٣	٥٢٨	٢٢٨	٤١٣	٧٥١	٢٧١	٤١٥	٧٥٧	١٩٤	٣٧٤	٥١٥	٦٠٧	جملة	الأزهر
١٧٠	٣١٨	١٨٩	٢١٧	٣٤٣	١٠٣	٢٢٨	٤٠٣	١٩٨	٣٠١	٤٦٤	٩١	٢٧٨	٣٩٨	٣٣٤	ذكور	
٧٨	١٢٣	١٢٦	٦٦	١٨٥	١٢٥	١٨٥	٣٤٨	٧٣	١١٤	٢٩٣	١٠٣	٩٦	١١٧	٢٧٣	إناث	
٨	٥٦	١٠٤٦	١٢	٤٦	١١٥٨	١٦	٨٥	٨٠٤	٤	٣٥	٦٢١	-	-	-	جملة	أسوان
٨	٤٣	٦٢٨	٦	٢٢	٤٣٢	٩	٥٥	٥٤٣	٤	٢٠	٢٥٨	-	-	-	ذكور	
-	١٣	٤١٨	٦	٢٤	٧٢٦	٧	٣٠	٢٦١	-	١٥	٣٦٣	-	-	-	إناث	
١٥	٣٦	٦٥٨	١٣	٣٢	٥٦٠	١٣	٤٦	٤٧٨	١٢	٢٤	٥٣	-	-	-	جملة	السويس
١٥	٢٤	٤٣١	٢	١٩	١١٤	٨	٢٥	٢٩٦	١١	١٤	٤٢	-	-	-	ذكور	
٠	١٢	٢٢٧	١١	١٣	٤٤٦	٥	٢١	١٨٢	١	١٠	١١	-	-	-	إناث	
٣١	١٦٠	٣١٢٦	٥٢	١٣٧	١٢١٣	٢٧	٩٤	٧٢	-	-	-	-	-	-	جملة	السادات
٢٧	٩٨	١٥٧٦	٣٣	٨١	٦٧٩	١٤	٦٣	٤٩	-	-	-	-	-	-	ذكور	
٤	٦٢	١٥٥٠	١٩	٥٦	٥٣٤	١٣	٣١	٢٣	-	-	-	-	-	-	إناث	
٣٦	٦١	٣٧	١٦	٢٤	٤٩	١٢	٣٥	٩٦	١٥	٢٣	٨٣	١٣	٣١	٦٢	جملة	أكاديمية الفنون
١٤	٣٠	١٨	٧	١٣	٢٥	٦	١٥	٥٥	١٢	١٣	٣٤	٨	٢٣	٢٨	ذكور	
٢٢	٣١	١٩	٩	١١	٢٤	٦	٢٠	٤١	٣	١٠	٤٩	٥	٨	٣٤	إناث	
-	-	٩٢	١٧	١٢٨	٢٠٠	٢٥	٩٨	١٩٨	٢١	٢٥	٢٥٠	١٦	٣٦	٨٩	جملة	أكاديمية الشرطة
-	-	٩٢	١٧	١٢٨	٢٠٠	٢٥	٩٨	١٩٨	٢١	٢٥	٢٥٠	١٦	٣٦	٨٩	ذكور	
-	-	-	-	-	-	-	-	-	-	-	-	-	-	-	إناث	
١	٢٩٧	-	٥٣	٢٨٢	-	-	٢٠٣	-	-	٥٢	-	-	١٦٦	-	جملة	الجامعة الأمريكية
-	١١٧	-	٢٦	١٦٩	-	-	١١٤	-	-	٢٦	-	-	٧٢	-	ذكور	
١	١٨٠	-	٢٧	١١٣	-	-	٨٩	-	-	٢٦	-	-	٩٤	-	إناث	

جدول رقم (٨) تطور إجمالي الدرجات العلمية العليا التي حصل عليها المصريون من الجامعات المصرية والأجنبية وفقاً للدرجة والنوع خلال الفترة (٢٠١١-٢٠١٥)

الأعداد													البيان					
٢٠١٥			٢٠١٤			٢٠١٣			٢٠١٢			٢٠١١						
دكتوراه	ماجستير	دبلوم	دكتوراه	ماجستير	دبلوم	دكتوراه	ماجستير	دبلوم	دكتوراه	ماجستير	دبلوم	دكتوراه	ماجستير	دبلوم	الجامعة	من الخارج		
٢٤٩	١٢	-	٢٦٠	١١	-	٢٥٨	٥	-	٢٤٠	٣	-	٤٣٣	٧	-			جملة	
١٩٥	١٠	-	١٧٥	١١	-	١٩٥	٣	-	١٩٠	٢	-	٣٣٩	٧	-			ذكور	
٥٤	٢	-	٨٥	-	-	٦٣	٢	-	٥٠	١	-	٩٤	-	-	إناث			

تطور إجمالي الدرجات العلمية العليا التي حصل عليها المصريون من الجامعات المصرية والأجنبية وفقاً للدرجة خلال الفترة (٢٠١١ - ٢٠١٥) العدد بالالف



## الفصل الثاني

### إجمالي أعداد خريجي التعليم العالي

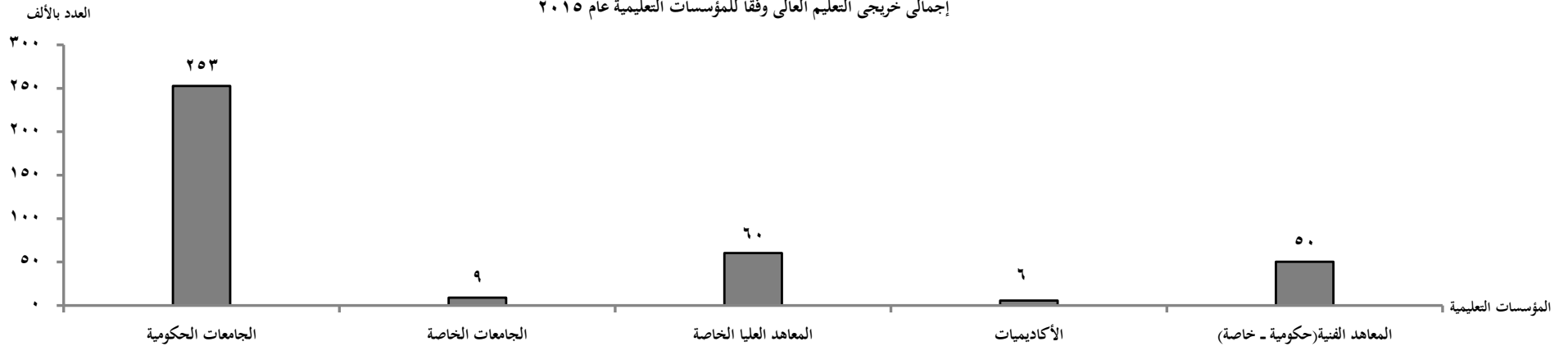
( الجامعات الحكومية - الجامعات الخاصة - المعاهد العليا الخاصة - الأكاديميات - المعاهد الفنية حكومية وخاصة )

**عام ٢٠١٥**

جدول رقم ( ٩ ) إجمالي أعداد خريجي التعليم العالي ( مصريين . وافدين ) وفقاً للمؤسسات التعليمية والنوع عام ٢٠١٥

النسب			الأعداد									البيان
جملة	وافدون	مصريون	الإجمالي			وافدون			مصريون			
			جملة	إناث	ذكور	جملة	إناث	ذكور	جملة	إناث	ذكور	
١٠٠	١,٧	٩٨,٣	٣٧٨٢٨٨	١٩٤٤٢٣	١٨٣٨٦٥	٦٥١٠	١٨٦٠	٤٦٥٠	٣٧١٧٧٨	١٩٢٥٦٣	١٧٩٢١٥	الإجمالي
٦٦,٨	١,٢	٩٨,٨	٢٥٢٦٨٧	١٤٣٢١٣	١٠٩٤٧٤	٣١٤٥	١٠٧٤	٢٠٧١	٢٤٩٥٤٢	١٤٢١٣٩	١٠٧٤٠٣	الجامعات الحكومية
٢,٤	١١,٧	٨٨,٣	٩١١٦	٤٢٤٣	٤٨٧٣	١٠٦٨	٣٣٦	٧٣٢	٨٠٤٨	٣٩٠٧	٤١٤١	الجامعات الخاصة
١٦,٠	٠,٣	٩٩,٧	٦٠٤٨٨	٢٠٨٢٤	٣٩٦٦٤	١٩٥	٣٤	١٦١	٦٠٢٩٣	٢٠٧٩٠	٣٩٥٠٣	المعاهد العليا الخاصة
١,٥	٣٧,٢	٦٢,٨	٥٥٥٩	١١١٠	٤٤٤٩	٢٠٦٦	٤٠٦	١٦٦٠	٣٤٩٣	٧٠٤	٢٧٨٩	الأكاديميات
١٣,٣	٠,١	٩٩,٩	٥٠٤٣٨	٢٥٠٣٣	٢٥٤٠٥	٣٦	١٠	٢٦	٥٠٤٠٢	٢٥٠٢٣	٢٥٣٧٩	المعاهد الفنية (حكومية - خاصة)

إجمالي خريجي التعليم العالي وفقاً للمؤسسات التعليمية عام ٢٠١٥



جدول رقم (١٠) أجمالي أعداد خريجي التعليم العالي في المؤسسات التعليمية وفقاً للمحافظة والنوع عام ٢٠١٥

الإجمالي			المعاهد الفنية ( حكومية . خاصة )			الأكاديميات			المعاهد العليا الخاصة			الجامعات الخاصة			الجامعات الحكومية			البيان
جملة	إناث	ذكور	جملة	إناث	ذكور	جملة	إناث	ذكور	جملة	إناث	ذكور	جملة	إناث	ذكور	جملة	إناث	ذكور	
٣٧٨٢٨٨	١٩٤٤٢٣	١٨٣٨٦٥	٥٠٤٣٨	٢٥٠٣٣	٢٥٤٠٥	٥٥٥٩	١١١٠	٤٤٤٩	٦٠٤٨٨	٢٠٨٢٤	٣٩٦٦٤	٩١١٦	٤٢٤٣	٤٨٧٣	٢٥٢٦٨٧	١٤٣٢١٣	١٠٩٤٧٤	الاجمالي
٩٤١٣٩	٤٤٥٩٢	٤٩٥٤٧	١٠٧٨٧	٤٣٤١	٦٤٤٦	٢٤٠٨	٣١٩	٢٠٨٩	٢٠٤٨٩	٧١١٠	١٣٣٧٩	٢٣٤٨	١١٧٤	١١٧٤	٥٨١٠٧	٣١٦٤٨	٢٦٤٥٩	القاهرة
٣٣٣٨٨	١٧٥١٢	١٥٨٧٦	٥٤٢٢	٢٩٧٦	٢٤٤٦	٢٥٧٢	٥٨٥	١٩٨٧	٤٦١١	١٦٣٥	٢٩٧٦	٧١٤	٣٩٤	٣٢٠	٢٠٠٦٩	١١٩٢٢	٨١٤٧	الاسكندرية
٥٦٣٦	٣٣٨٣	٢٢٥٣	١٢٧٤	٦٢٨	٦٤٦	١٤٨	٨٠	٦٨	١١٢١	٧٠٠	٤٢١	-	-	-	٣٠٩٣	١٩٧٥	١١١٨	بور سعيد
٣١٨٥	١٦١٨	١٥٦٧	١١٤١	٥١٧	٦٢٤	-	-	-	٧٩١	٣٢٩	٤٦٢	-	-	-	١٢٥٣	٧٧٢	٤٨١	السويس
٥٥٩٧	٢٤٩٧	٣١٠٠	٥٠٥	١٩٠	٣١٥	-	-	-	٢٢٣٤	٤٥٤	١٧٨٠	-	-	-	٢٨٥٨	١٨٥٣	١٠٠٥	دمياط
٢٧٦٠٢	١٥٤٨٠	١٢١٢٢	٢٢٠٥	١٤٩٠	٧١٥	١٠	٩	١	٣٦٢٤	١٥١٢	٢١١٢	-	-	-	٢١٧٦٣	١٢٤٦٩	٩٢٩٤	الدقهلية
٢١٤١٧	١٢٣٣٠	٩٠٨٧	٣١٩٤	١٨٢٢	١٣٧٢	-	-	-	٢٥٧٨	٦٧٣	١٩٠٥	-	-	-	١٥٦٤٥	٩٨٣٥	٥٨١٠	الشرقية
١٣٨٥٨	٧٤٦٩	٦٣٨٩	٢٢٨٠	١٤٩٧	٧٨٣	-	-	-	٣٧٣٠	١٢٥٥	٢٤٧٥	٧٧٤	٤٦٩	٣٠٥	٧٠٧٤	٤٢٤٨	٢٨٢٦	القليوبية
٨٠٩٦	٤١٢٤	٣٩٧٢	١٣٣٧	٤٣٥	٩٠٢	-	-	-	٢٠٩٢	٧٣٥	١٣٥٧	-	-	-	٤٦٦٧	٢٩٥٤	١٧١٣	كفر الشيخ
٢٠٥١٧	١٠٠٩٢	١٠٤٢٥	٣٧٤٢	١٩٤٧	١٧٩٥	-	-	-	٢٣٠	٦٣	١٦٧	-	-	-	١٦٥٤٥	٨٠٨٢	٨٤٦٣	الغربية
١٢٤٢٥	٧١١٦	٥٣٠٩	٩٧٥	٤٧٣	٥٠٢	-	-	-	-	-	-	-	-	-	١١٤٥٠	٦٦٤٣	٤٨٠٧	المنوفية
١٠٧٢٨	٦٢٩٦	٤٤٣٢	٢٦٧	١٦١	١٠٦	-	-	-	٤٥٦٢	٢٢٩٥	٢٢٦٧	-	-	-	٥٨٩٩	٣٨٤٠	٢٠٥٩	البحيرة
٦٣٢٣	٣١٥٥	٣١٦٨	١٤٤٣	٥٩٦	٨٤٧	-	-	-	٤٧٧	١١٤	٣٦٣	-	-	-	٤٤٠٣	٢٤٤٥	١٩٥٨	الإسماعيلية
٤١٠٢١	١٨٦٩٨	٢٢٣٢٣	٢٨٧٥	١٥٤١	١٣٣٤	٣٦٠	١١٤	٢٤٦	٨١٠٥	٢٠٣١	٦٠٧٤	٤٦٣٩	١٩٨١	٢٦٥٨	٢٥٠٤٢	١٣٠٣١	١٢٠١١	الجيزة
١١٧٠٩	٥٩٩٩	٥٧١٠	٢٢٨٦	١٣٥٤	٩٣٢	-	-	-	٤٥٤	١٩٠	٢٦٤	٢٣٩	١١٦	١٢٣	٨٧٣٠	٤٣٣٩	٤٣٩١	بنى سويف
٣٥١٦	٢٥٢٣	٩٩٣	٥٩	٢٣	٣٦	-	-	-	-	-	-	-	-	-	٣٤٥٧	٢٥٠٠	٩٥٧	الفيوم
٧١٥٣	٤٦٢٨	٢٥٢٥	٣٩	٣٩	-	-	-	-	١٣٠	٢٣	١٠٧	-	-	-	٦٩٨٤	٤٥٦٦	٢٤١٨	المنيا
٢٠٦٩٩	١٠٠٨٦	١٠٦١٣	٣٥٠١	٢٠٢١	١٤٨٠	-	-	-	٦٥٦	١٧٤	٤٨٢	-	-	-	١٦٥٤٢	٧٨٩١	٨٦٥١	أسيوط
١١٩٢٠	٧١٥٢	٤٧٦٨	٢٦٣١	١٣٨٩	١٢٤٢	-	-	-	٢٢٢٤	٧٥٥	١٤٦٩	-	-	-	٧٠٦٥	٥٠٠٨	٢٠٥٧	سوهاج



جدول رقم (١٠) أجمالي أعداد خريجي التعليم العالي في المؤسسات التعليمية وفقاً للمحافظة والنوع عام ٢٠١٥

المحافظة	الجامعات الحكومية			الجامعات الخاصة			المعاهد العليا الخاصة			الأكاديميات			المعاهد الفنية ( حكومية . خاصة )			الإجمالي
	جملة	إناث	ذكور	جملة	إناث	ذكور	جملة	إناث	ذكور	جملة	إناث	ذكور	جملة	إناث	ذكور	
قنا	٢٨٤٧	٣٨٠٠	٦٦٤٧	-	-	-	٨٥٩	٤١٤	٤٤٥	٥٣	١	٥٢	١٩٨٤	٦٠٨	١٣٧٦	٩٥٤٣
الأقصر	٢	١١٢٣	١١٢٥	-	-	-	٣٧٠	٦٣	٣٠٧	-	-	-	٣٤٢	٩٨	٢٤٤	١٨٣٧
أسوان	١٢٩٤	١٠٣٢	٢٣٢٦	-	-	-	٦٢٧	٢٢٥	٤٠٢	٨	٢	٦	١٩٨٨	٨٢٣	١١٦٥	٤٩٤٩
البحر الأحمر	٢٦	١٨٢	٢٠٨	-	-	-	٧٣	١١	٦٢	-	-	-	١٤	٨	٦	٢٩٥
الوادى الجديد	١١٣	٢٢٥	٣٣٨	-	-	-	-	-	-	-	-	-	-	-	-	٣٣٨
مطروح	٢٨٤	٢٤١	٥٢٥	-	-	-	-	-	-	-	-	-	-	-	-	٥٢٥
شمال سيناء	٢٨٣	٥٨٩	٨٧٢	٤٠٢	١٠٩	٢٩٣	٣٩٥	٥٤	٣٤١	-	-	-	١٤٧	٥٦	٩١	١٨١٦
جنوب سيناء	-	-	٠	-	-	-	٥٦	٩	٤٧	-	-	-	-	-	-	٥٦

أجمالي أعداد خريجي التعليم العالي في المؤسسات التعليمية وفقاً لأهم المحافظات عام ٢٠١٥



خريجي التعليم العالي وفقاً لجهات التخرج

١ - الجامعات الحكومية

جدول رقم (١١) أعداد الكليات بالجامعات ( الحكومية ) وفقاً لنوع الدراسة عام ٢٠١٥

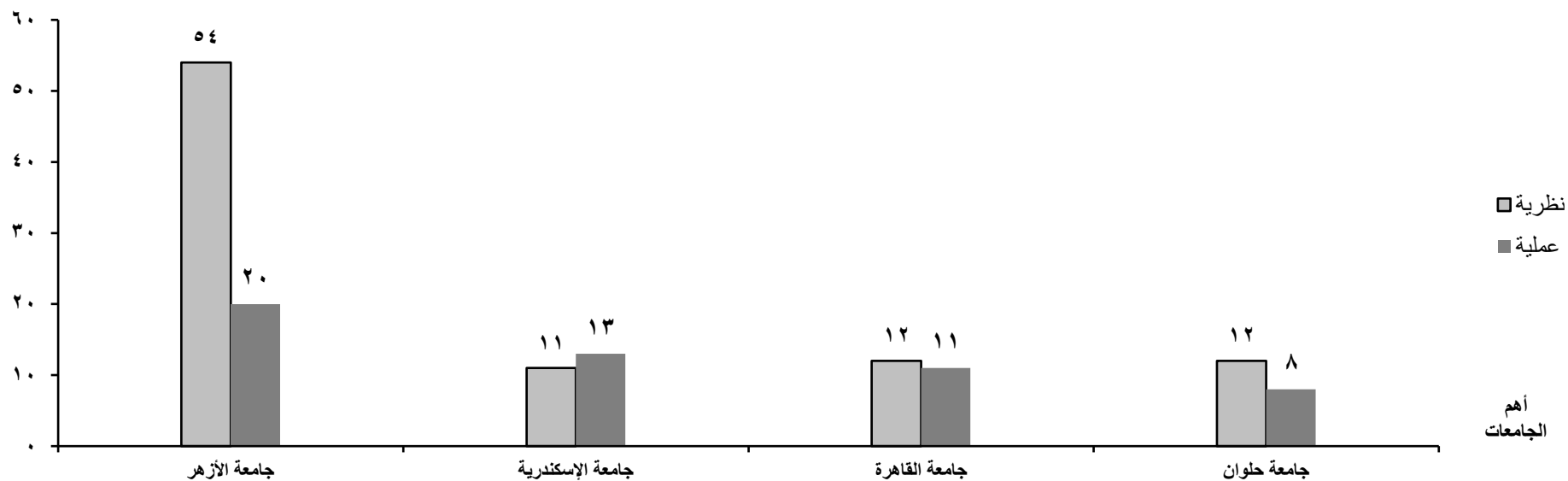
النسب			الأعداد			نوع الدراسة	الجامعة
جملة	عملية	نظرية	جملة	عملية	نظرية		
١٠٠	٤٤,٦	٥٥,٤	٣٩٧	١٧٧	٢٢٠	الإجمالي	
٥,٨	٤٧,٨	٥٢,٢	٢٣	١١	١٢	جامعة القاهرة	
٦,٠	٥٤,٢	٤٥,٨	٢٤	١٣	١١	جامعة الإسكندرية	
٣,٨	٥٣,٣	٤٦,٧	١٥	٨	٧	جامعة عين شمس	
٤,٨	٥٢,٦	٤٧,٤	١٩	١٠	٩	جامعة أسيوط	
٣,٥	٥٠,٠	٥٠,٠	١٤	٧	٧	جامعة طنطا	
٥,٠	٤٥,٠	٥٥,٠	٢٠	٩	١١	جامعة المنصورة	
٤,٣	٥٢,٩	٤٧,١	١٧	٩	٨	جامعة الزقازيق	
٥,٠	٤٠,٠	٦٠,٠	٢٠	٨	١٢	جامعة حلوان	
٤,٥	٥٠,٠	٥٠,٠	١٨	٩	٩	جامعة المنيا	
٣,٣	٥٣,٨	٤٦,٢	١٣	٧	٦	جامعة المنوفية	
٣,٨	٦٦,٧	٣٣,٣	١٥	١٠	٥	جامعة قناة السويس	
٤,٠	٣٧,٥	٦٢,٥	١٦	٦	١٠	جامعة جنوب الوادي	
١٨,٦	٢٧,٠	٧٣,٠	٧٤	٢٠	٥٤	جامعة الأزهر	
٣,٥	٤٢,٩	٥٧,١	١٤	٦	٨	جامعة الفيوم	
٣,٣	٤٦,٢	٥٣,٨	١٣	٦	٧	جامعة بني سويف	
٣,٥	٥٧,١	٤٢,٩	١٤	٨	٦	جامعة بنها	
٢,٥	٦٠,٠	٤٠,٠	١٠	٦	٤	جامعة سوهاج	

جدول رقم (١١) أعداد الكليات بالجامعات ( الحكومية ) وفقاً لنوع الدراسة عام ٢٠١٥

النسب			الأعداد			نوع الدراسة	الجامعة
جملة	عملية	نظرية	جملة	عملية	نظرية		
٢,٥	٤٠,٠	٦٠,٠	١٠	٤	٦	جامعة كفر الشيخ	
٢,٣	٥٥,٦	٤٤,٤	٩	٥	٤	جامعة دمنهور	
٢,٨	٣٦,٤	٦٣,٦	١١	٤	٧	جامعة بور سعيد	
٢,٠	٣٧,٥	٦٢,٥	٨	٣	٥	جامعة دمياط	
١,٥	٥٠,٠	٥٠,٠	٦	٣	٣	جامعة السويس	
١,٨	٥٧,١	٤٢,٩	٧	٤	٣	جامعة أسوان	
١,٨	١٤,٣	٨٥,٧	٧	١	٦	جامعة السادات	

أعداد  
الكليات

أعداد الكليات لأهم الجامعات ( الحكومية ) عام ٢٠١٥



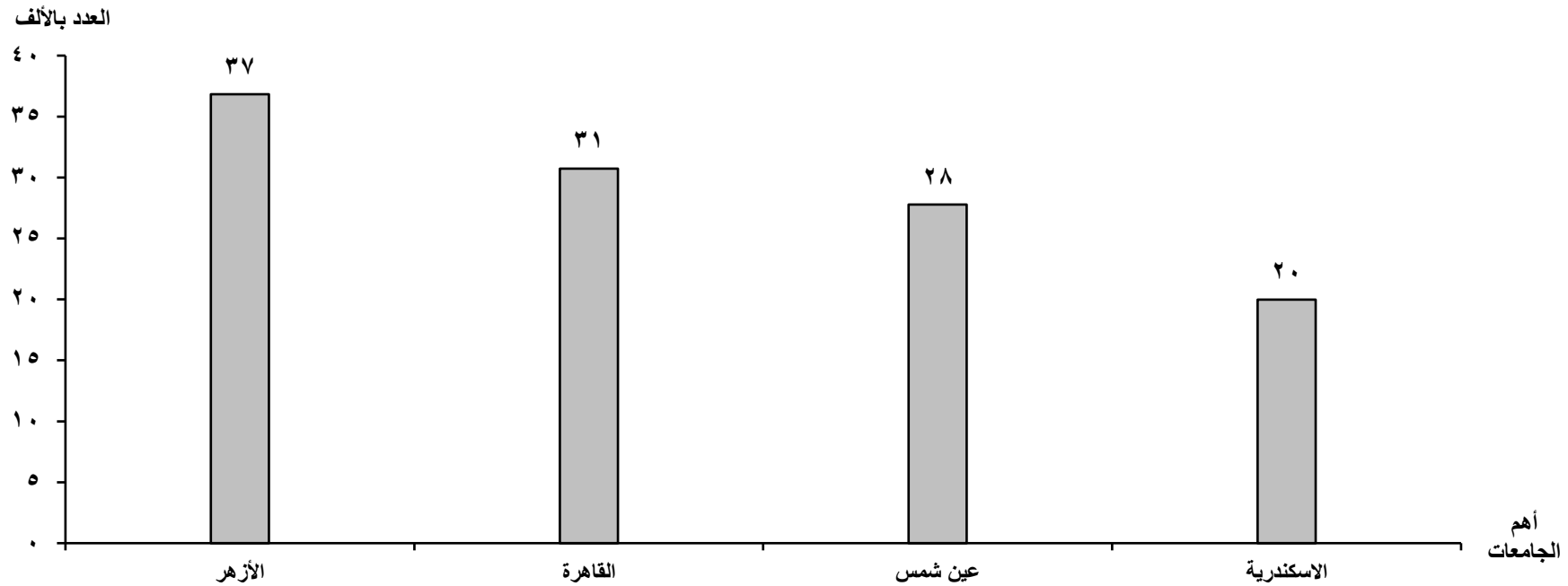
جدول رقم (١٢) أجمالي خريجي الجامعات الحكومية (مصريين . وافدين ) وفقاً للنوع عام ٢٠١٥

النسب			الأعداد									البيان الجامعة
جملة	إناث	ذكور	الإجمالي			وافدون			مصريون			
			جملة	إناث	ذكور	جملة	إناث	ذكور	جملة	إناث	ذكور	
١٠٠	٥٦,٧	٤٣,٣	٢٥٢٦٨٧	١٤٣٢١٣	١٠٩٤٧٤	٣١٤٥	١٠٧٤	٢٠٧١	٢٤٩٥٤٢	١٤٢١٣٩	١٠٧٤٠٣	الاجمالي
١٢,٢	٥٤,٠	٤٦,٠	٣٠٧٣٠	١٦٥٨١	١٤١٤٩	٧٥٥	٢٦٦	٤٨٩	٢٩٩٧٥	١٦٣١٥	١٣٦٦٠	القاهرة
٧,٩	٥٨,١	٤١,٩	١٩٩٧٦	١١٦١٢	٨٣٦٤	١٠٠	٣٢	٦٨	١٩٨٧٦	١١٥٨٠	٨٢٩٦	الاسكندرية
١١,٠	٦١,٧	٣٨,٣	٢٧٧٧٥	١٧١٣١	١٠٦٤٤	٣٠٣	١٤١	١٦٢	٢٧٤٧٢	١٦٩٩٠	١٠٤٨٢	عين شمس
٤,٩	٥١,٥	٤٨,٥	١٢٣٤٧	٦٣٦٤	٥٩٨٣	-	-	-	١٢٣٤٧	٦٣٦٤	٥٩٨٣	أسيوط
٥,٨	٥١,٣	٤٨,٧	١٤٧٤٤	٧٥٦٠	٧١٨٤	١١٠	٤٥	٦٥	١٤٦٣٤	٧٥١٥	٧١١٩	طنطا
٦,٥	٥٩,٤	٤٠,٦	١٦٤٣٧	٩٧٦٩	٦٦٦٨	١١٤	٦٢	٥٢	١٦٣٢٣	٩٧٠٧	٦٦١٦	المنصورة
٥,٣	٦٣,٢	٣٦,٨	١٣٥٠٨	٨٥٣٥	٤٩٧٣	١٠٢	٥٨	٤٤	١٣٤٠٦	٨٤٧٧	٤٩٢٩	الزقازيق
٤,٢	٦١,٦	٣٨,٤	١٠٦٤١	٦٥٥٩	٤٠٨٢	٣٦	١٢	٢٤	١٠٦٠٥	٦٥٤٧	٤٠٥٨	حلوان
٢,٨	٦٥,٤	٣٤,٦	٦٩٨٤	٤٥٦٦	٢٤١٨	-	-	-	٦٩٨٤	٤٥٦٦	٢٤١٨	المنيا
٣,٥	٦٢,٤	٣٧,٦	٨٧٧٨	٥٤٧٨	٣٣٠٠	١٤	-	١٤	٨٧٦٤	٥٤٧٨	٣٢٨٦	المنوفية
٢,١	٥٧,٠	٤٣,٠	٥٣٦٨	٣٠٦٠	٢٣٠٨	٧	٥	٢	٥٣٦١	٣٠٥٥	٢٣٠٦	قناة السويس
٢,٤	٦٦,٤	٣٣,٦	٦٠١٦	٣٩٩٤	٢٠٢٢	-	-	-	٦٠١٦	٣٩٩٤	٢٠٢٢	جنوب الوادي
١٤,٦	٤٣,٤	٥٦,٦	٣٦٨٢١	١٥٩٩٧	٢٠٨٢٤	١٤٨٧	٤٤٠	١٠٤٧	٣٥٣٣٤	١٥٥٥٧	١٩٧٧٧	الأزهر
١,٤	٧٢,٣	٢٧,٧	٣٤٥٧	٢٥٠٠	٩٥٧	٢	١	١	٣٤٥٥	٢٤٩٩	٩٥٦	الفيوم
٣,٢	٤٦,٦	٥٣,٤	٨٢٢٥	٣٨٣٤	٤٣٩١	٢١	١	٢٠	٨٢٠٤	٣٨٣٣	٤٣٧١	بنى سويف
٣,٠	٥٩,١	٤٠,٩	٧٥١٥	٤٤٤٤	٣٠٧١	٤٥	٥	٤٠	٧٤٧٠	٤٤٣٩	٣٠٣١	بنها
٢,١	٦٣,٦	٣٦,٤	٥٣٦٥	٣٤١٠	١٩٥٥	١٣	٢	١١	٥٣٥٢	٣٤٠٨	١٩٤٤	سوهاج
١,٣	٦٣,٨	٣٦,٢	٣٤٣٤	٢١٩٢	١٢٤٢	٢	٢	-	٣٤٣٢	٢١٩٠	١٢٤٢	كفر الشيخ

جدول رقم (١٢) أجمالي خريجي الجامعات الحكومية ( مصريين . وافدين ) وفقاً للنوع عام ٢٠١٥

النسب			الأعداد									البيان الجامعة
جملة	إناث	ذكور	الإجمالي			وافدون			مصريون			
			جملة	إناث	ذكور	جملة	إناث	ذكور	جملة	إناث	ذكور	
١,٨	٧٥,١	٢٤,٩	٤٤٧٦	٣٣٦٠	١١١٦	-	-	-	٤٤٧٦	٣٣٦٠	١١١٦	دمنهور
١,١	٦١,٦	٣٨,٤	٢٧٧٨	١٧١٠	١٠٦٨	-	-	-	٢٧٧٨	١٧١٠	١٠٦٨	بور سعيد
٠,٩	٧٨,٠	٢٢,٠	٢٣٧٥	١٨٥٣	٥٢٢	٣	-	٣	٢٣٧٢	١٨٥٣	٥١٩	دمياط
٠,٥	٦١,٦	٣٨,٤	١٢٥٣	٧٧٢	٤٨١	١	-	١	١٢٥٢	٧٧٢	٤٨٠	السويس
٠,٦	٧٠,٢	٢٩,٨	١٤٧٠	١٠٣٢	٤٣٨	-	-	-	١٤٧٠	١٠٣٢	٤٣٨	أسوان
٠,٩	٤٠,٧	٥٩,٣	٢٢١٤	٩٠٠	١٣١٤	٣٠	٢	٢٨	٢١٨٤	٨٩٨	١٢٨٦	السادات

أجمالي خريجي أهم الجامعات الحكومية عام ٢٠١٥



جدول رقم (١٣) إجمالي خريجي كليات جامعة القاهرة عام ٢٠١٥

النسب			الأعداد						البيان	
جملة	وافدون	مصريون	الاجمالي	وافدون			مصريون			
				جملة	إناث	ذكور	جملة	إناث		ذكور
١٠٠	٢,٥	٩٧,٥	٣٠٧٣٠	٧٥٥	٢٦٦	٤٨٩	٢٩٩٧٥	١٦٣١٥	١٣٦٦٠	الإجمالي
٣,٩	١٩,٠	٨١,٠	١٢١٣	٢٣١	٩٥	١٣٦	٩٨٢	٤٧٦	٥٠٦	كلية الطب البشرى
٠,٥	٣٩,٦	٦٠,٤	١٦٤	٦٥	٣٥	٣٠	٩٩	٤٦	٥٣	كلية طب الأسنان
٠,٦	٤,١	٩٥,٩	١٧١	٧	١	٦	١٦٤	٩٢	٧٢	كلية الصيدلة
٠,٥	٢,٥	٩٧,٥	١٥٩	٤	٣	١	١٥٥	٩٦	٥٩	كلية التمريض
٠,٨	٠,٩	٩٩,١	٢٣٣	٢	١	١	٢٣١	١١٨	١١٣	كلية العلاج الطبيعى
٠,١	٥,١	٩٤,٩	٣٩	٢	٠	٢	٣٧	١٨	١٩	كلية الطب البيطرى
٢,٤	٨,٥	٩١,٥	٧٤١	٦٣	١٣	٥٠	٦٧٨	٩٨	٥٨٠	كلية الهندسة
٠,١	-	١٠٠	٤٣	-	-	-	٤٣	٦	٣٧	كلية التخطيط الاقليمي والعمرانى
١,٧	٠,٨	٩٩,٢	٥١٧	٤	٢	٢	٥١٣	٣٣٩	١٧٤	كلية العلوم
٢,٣	٢,٠	٩٨,٠	٦٩٩	١٤	-	١٤	٦٨٥	٤٥٢	٢٣٣	كلية الزراعة
٢,٠	-	١٠٠	٦٢٢	٠	-	-	٦٢٢	١١٤	٥٠٨	كلية الزراعة ( تعليم مفتوح )
١٥,٢	٠,٩	٩٩,١	٤٦٦٣	٤٣	١٨	٢٥	٤٦٢٠	٢٥٨٣	٢٠٣٧	كلية التجارة
١٥,٦	٠,٧	٩٩,٣	٤٨٠٦	٣٢	١٣	١٩	٤٧٧٤	١٩٢٩	٢٨٤٥	كلية التجارة ( تعليم مفتوح )
١,٠	٠,٩	٩٩,١	٣١٩	٣	٢	١	٣١٦	١٥١	١٦٥	كلية الحاسبات والمعلومات
١١,٤	٠,٤	٩٩,٦	٣٤٨٩	١٣	٩	٤	٣٤٧٦	٢٦٤١	٨٣٥	كلية الآداب
٢,٤	٢,٤	٩٧,٦	٧٣٩	١٨	١٥	٣	٧٢١	٤٦٨	٢٥٣	كلية الآداب ( تعليم مفتوح )
١٣,٤	٤,٧	٩٥,٣	٤١٠٥	١٩٤	٢٩	١٦٥	٣٩١١	١٧٧٣	٢١٣٨	كلية الحقوق
٤,٩	١,١	٩٨,٩	١٤٩٤	١٧	٨	٩	١٤٧٧	٣٣٨	١١٣٩	كلية الحقوق ( تعليم مفتوح )
٤,٠	٠,٩	٩٩,١	١٢٣٧	١١	٣	٨	١٢٢٦	٩٨٣	٢٤٣	كلية الاقتصاد والعلوم السياسية
٣,٠	٠,٨	٩٩,٢	٩٢٩	٧	٦	١	٩٢٢	٧٨٤	١٣٨	كلية الإعلام
٤,٩	٠,٨	٩٩,٢	١٥٠٤	١٢	٧	٥	١٤٩٢	٧٨٤	٧٠٨	كلية الإعلام ( تعليم مفتوح )
١,٦	-	١٠٠	٥٠٥	٠	-	-	٥٠٥	٣٧٢	١٣٣	كلية الآثار
٠,٥	-	١٠٠	١٦٢	٠	-	-	١٦٢	١٥٤	٨	كلية التربية النوعية ( الدقى )
١,١	٠,٣	٩٩,٧	٣٣١	١	١	-	٣٣٠	٣٣٠	-	كلية رياض الأطفال ( الدقى )
٤,٣	٠,٧	٩٩,٣	١٣٢١	٩	٣	٦	١٣١٢	٩٤٣	٣٦٩	كلية دار العلوم
١,٧	٠,٦	٩٩,٤	٥٢٥	٣	٢	١	٥٢٢	٢٢٧	٢٩٥	كلية دار العلوم ( تعليم مفتوح )



جدول رقم (١٤) إجمالي خريجي كليات جامعة الإسكندرية عام ٢٠١٥

النسب			الأعداد						البيان	
جملة	وافدون	مصريون	الاجمالي	وافدون			مصريون			
				جملة	إناث	ذكور	جملة	إناث		ذكور
١٠٠	٠,٥	٩٩,٥	١٩٩٧٦	١٠٠	٣٢	٦٨	١٩٨٧٦	١١٥٨٠	٨٢٩٦	الإجمالي
٤,٤	٢,٦	٩٧,٤	٨٧٥	٢٣	٢	٢١	٨٥٢	٤٩٥	٣٥٧	كلية الطب البشري
٠,٣	١٣,٨	٨٦,٢	٦٥	٩	٥	٤	٥٦	٣١	٢٥	كلية طب الأسنان
١,٤	١,٨	٩٨,٢	٢٧٤	٥	٣	٢	٢٦٩	١٣٨	١٣١	كلية الصيدلة
٠,٦	٠,٨	٩٩,٢	١٢١	١	-	١	١٢٠	٨٩	٣١	كلية التمريض
٠,٢	-	١٠٠	٣١	-	-	-	٣١	١٧	١٤	كلية التمريض ( مرسى مطروح )
٠,٤	١,٢	٩٨,٨	٨٢	١	-	١	٨١	٣٩	٤٢	كلية الطب البيطري
٠,١	-	١٠٠	١٠	-	-	-	١٠	٦	٤	كلية طب بيطري ( مرسى مطروح )
٥,٤	٠,٦	٩٩,٤	١٠٨٤	٧	٢	٥	١٠٧٧	٢٢٩	٨٤٨	كلية الهندسة
٠,٧	-	١٠٠	١٤٦	-	-	-	١٤٦	١٠٥	٤١	كلية الفنون الجميلة
٠,٩	-	١٠٠	١٧١	-	-	-	١٧١	٧٧	٩٤	كلية الفنون الجميلة (تعليم مفتوح)
٦,٤	-	١٠٠	١٢٧٧	-	-	-	١٢٧٧	٨٨٣	٣٩٤	كلية العلوم
٢,٧	٢,٩	٩٧,١	٥٤٨	١٦	٢	١٤	٥٣٢	٣٢٧	٢٠٥	كلية الزراعة
٠,١	-	١٠٠	٢٦	-	-	-	٢٦	١٠	١٦	كلية الزراعة (مرسى مطروح)
٠,٣	-	١٠٠	٦١	-	-	-	٦١	٤٢	١٩	كلية الزراعة ( سايا باشا )
٢١,٢	٠,٣	٩٩,٧	٤٢٢٨	١٢	٤	٨	٤٢١٦	٢٠٧٩	٢١٣٧	كلية التجارة
٥,٦	-	١٠٠	١١١٨	-	-	-	١١١٨	٥٤٧	٥٧١	كلية التجارة ( تعليم مفتوح )
٠,٦	-	١٠٠	١١٤	-	-	-	١١٤	٢٧	٨٧	كلية التجارة ( مرسى مطروح ) تعليم مفتوح
١٣,٨	=	١٠٠	٢٧٥٧	١	-	١	٢٧٥٦	٢١٦٨	٥٨٨	كلية الآداب
١٥,٢	٠,٨	٩٩,٢	٣٠٣٩	٢٤	١٣	١١	٣٠١٥	١٥٤٢	١٤٧٣	كلية الحقوق
٤,١	-	١٠٠	٨١٦	٠	-	-	٨١٦	٣١٣	٥٠٣	كلية الحقوق ( تعليم مفتوح )
٠,٣	-	١٠٠	٦٠	-	-	-	٦٠	٢٧	٣٣	كلية الحقوق ( تعليم مفتوح ) مرسى مطروح
٥,٨	٠,١	٩٩,٩	١١٦٧	١	١	-	١١٦٦	١٠٧٦	٩٠	كلية التربية
٣,٣	-	١٠٠	٦٥٣	-	-	-	٦٥٣	٥٢٨	١٢٥	كلية التربية ( تعليم مفتوح )
٠,٥	-	١٠٠	١٠٤	-	-	-	١٠٤	٨١	٢٣	كلية التربية ( مرسى مطروح )
٠,٣	-	١٠٠	٦٥	-	-	-	٦٥	٣٢	٣٣	كلية التربية تعليم مفتوح ( مرسى مطروح )
٠,٩	-	١٠٠	١٧١	-	-	-	١٧١	١٦٢	٩	كلية التربية النوعية
٠,٩	-	١٠٠	١٧٨	-	-	-	١٧٨	١٧٨	-	كلية رياض الأطفال
٠,٩	-	١٠٠	١٨٩	-	-	-	١٨٩	١٠٦	٨٣	كلية السياحة والفنادق
٠,٤	-	١٠٠	٨٦	-	-	-	٨٦	٣٩	٤٧	كلية السياحة والفنادق ( تعليم مفتوح )
٠,١	-	١٠٠	٢٢	-	-	-	٢٢	١٥	٧	كلية الإدارة الفندقية ( مرسى مطروح )
١,٣	-	١٠٠	٢٦٦	٠	-	-	٢٦٦	-	٢٦٦	كلية التربية الرياضية ( بنين )
٠,٩	-	١٠٠	١٧٢	-	-	-	١٧٢	١٧٢	-	كلية التربية الرياضية ( بنات )

جدول رقم (١٥) إجمالي خريجي كليات جامعة عين شمس عام ٢٠١٥

النسب			الأعداد							البيان  الكليات
جملة	وافدون	مصريون	الإجمالي	وافدون			مصريون			
				جملة	إناث	ذكور	جملة	إناث	ذكور	
١٠٠	١,١	٩٨,٩	٢٧٧٧٥	٣٠٣	١٤١	١٦٢	٢٧٤٧٢	١٦٩٩٠	١٠٤٨٢	الإجمالي
٣,٤	١٤,١	٨٥,٩	٩٥٠	١٣٤	٦٦	٦٨	٨١٦	٤٠٤	٤١٢	كلية الطب البشرى
٠,٢	٢٥,٧	٧٤,٣	٧٠	١٨	٧	١١	٥٢	٣٠	٢٢	كلية طب الأسنان
٠,٤	٧,٣	٩٢,٧	١٠٩	٨	٨	-	١٠١	٥٧	٤٤	كلية الصيدلة
٠,٧	٣,١	٩٦,٩	١٩٤	٦	٦	-	١٨٨	١١٨	٧٠	كلية التمريض
٢,٤	٣,٣	٩٦,٧	٦٦٠	٢٢	٥	١٧	٦٣٨	١٤١	٤٩٧	كلية الهندسة
٢,٨	٠,١	٩٩,٩	٧٧١	١	-	١	٧٧٠	٥٥٨	٢١٢	كلية العلوم
١,٨	-	١٠٠	٤٩٠	-	-	-	٤٩٠	٣٠٤	١٨٦	كلية الزراعة
٢,٥	-	١٠٠	٦٩٦	-	-	-	٦٩٦	١٤٤	٥٥٢	كلية الزراعة ( تعليم مفتوح )
٢٢,١	٠,٥	٩٩,٥	٦١٣٥	٣٣	١٢	٢١	٦١٠٢	٣٣٩٩	٢٧٠٣	كلية التجارة
٧,٢	٠,٤	٩٩,٨	١٩٩٧	٣	١	٢	١٩٩٤	٨١٣	١١٨١	كلية التجارة ( تعليم مفتوح )
١,٣	٠,٣	٩٩,٧	٣٦٠	١	-	١	٣٥٩	١٧٨	١٨١	كلية الحاسبات والمعلومات
١١,٥	٠,٦	٩٩,٤	٣١٨٤	١٨	١٣	٥	٣١٦٦	٢٦١٢	٥٥٤	كلية الآداب
٥,٣	٠,٣	٩٩,٧	١٤٨٩	٤	٤	-	١٤٨٥	٩١٧	٥٦٨	كلية الآداب ( تعليم مفتوح )
٩,٤	١,١	٩٨,٩	٢٦١٢	٣٠	٥	٢٥	٢٥٨٢	٢٠٤٩	٥٣٣	كلية الألسن
١٢,٠	٠,٥	٩٩,٥	٣٣٣٧	١٧	١٢	٥	٣٣٢٠	١٦٧٢	١٦٤٨	كلية الحقوق
٤,٣	٠,٦	٩٩,٤	١١٨٤	٧	١	٦	١١٧٧	٢٧٢	٩٠٥	كلية الحقوق ( تعليم مفتوح )
٥,٢	-	١٠٠	١٤٥٣	-	-	-	١٤٥٣	١٣٠٧	١٤٦	كلية التربية
٠,٧	-	١٠٠	١٩٩	-	-	-	١٩٩	١٣١	٦٨	كلية التربية النوعية ( بالعباسية )
٦,٨	٠,١	٩٩,٩	١٨٨٥	١	١	-	١٨٨٤	١٨٨٤	-	كلية البنات للآداب والعلوم والتربية

جدول رقم (١٦) إجمالي خريجي كليات جامعة أسيوط عام ٢٠١٥

النسب			الأعداد			البيان
جملة	إناث	ذكور	جملة	إناث	ذكور	
١٠٠	٥١,٥	٤٨,٥	١٢٣٤٧	٦٣٦٤	٥٩٨٣	الإجمالي
٢,٨	٥٨,٩	٤١,١	٣٤٨	٢٠٥	١٤٣	كلية الطب البشري
٢,٢	٦٥,٢	٣٤,٨	٢٧٠	١٧٦	٩٤	كلية الصيدلة
٢,٣	١٠٠	-	٢٨٨	٢٨٨	-	كلية التمريض
٠,٣	٣٤,١	٦٥,٩	٤١	١٤	٢٧	كلية الطب البيطري
٠,١	١٠٠	-	٧	٧	-	كلية طب بيطرى (الوادي الجديد)
٤,١	٢٨,٢	٧١,٨	٥١٠	١٤٤	٣٦٦	كلية الهندسة
٣,٧	٧٣,٨	٢٦,٢	٤٥٥	٣٣٦	١١٩	كلية العلوم
١,٢	٥٤,٢	٤٥,٨	١٥٣	٨٣	٧٠	كلية الزراعة
٠,٧	٧٤,١	٢٥,٩	٨١	٦٠	٢١	كلية الزراعة ( الوادي الجديد )
١١,٠	٤٠,٩	٥٩,١	١٣٥٤	٥٥٤	٨٠٠	كلية التجارة
٣,٧	٤٧,٦	٥٢,٤	٤٥٢	٢١٥	٢٣٧	كلية التجارة ( تعليم مفتوح )
٠,٥	٥٠,٨	٤٩,٢	٦٣	٣٢	٣١	كلية التجارة تعليم مفتوح ( الوادي الجديد )
١,٥	٣٧,٤	٦٢,٦	١٨٢	٦٨	١١٤	كلية الحاسبات والمعلومات
١٠,٢	٨٤,٢	١٥,٨	١٢٥٧	١٠٥٨	١٩٩	كلية الآداب
١٥,٩	٣٠,٢	٦٩,٨	١٩٥٧	٥٩١	١٣٦٦	كلية الحقوق
١٩,٤	٣١,٩	٦٨,١	٢٣٩٥	٧٦٤	١٦٣١	كلية الحقوق ( تعليم مفتوح )
٧,٢	٨٤,٥	١٥,٥	٨٨٦	٧٤٩	١٣٧	كلية التربية
١,٦	٦٨,٦	٣١,٤	١٩٤	١٣٣	٦١	كلية التربية ( الوادي الجديد )
١,٧	٩٢,٢	٧,٨	٢٠٥	١٨٩	١٦	كلية التربية النوعية
٦,٥	٧٦,١	٢٣,٩	٧٩٩	٦٠٨	١٩١	كلية الخدمة الإجتماعية
٢,٩	-	١٠٠	٣٦٠	-	٣٦٠	كلية التربية الرياضية ( بنين )
٠,٧	١٠٠	-	٩٠	٩٠	-	كلية التربية الرياضية ( بنات )

جدول رقم (١٧) إجمالي خريجي كليات جامعة طنطا عام ٢٠١٥

النسب			الأعداد							البيان الكليات
جملة	وافدون	مصريون	الاجمالي	وافدون			مصريون			
				جملة	إناث	ذكور	جملة	إناث	ذكور	
١٠٠	٠,٧	٩٩,٣	١٤٧٤٤	١١٠	٤٥	٦٥	١٤٦٣٤	٧٥١٥	٧١١٩	الإجمالي
٣,٩	٤,٧	٩٥,٣	٥٨٠	٢٧	١٠	١٧	٥٥٣	٣٤٧	٢٠٦	كلية الطب البشري
٠,٨	٣١,٩	٦٨,١	١١٦	٣٧	٣٠	٧	٧٩	٢٧	٥٢	كلية طب الأسنان
١,٧	٠,٤	٩٩,٦	٢٤٩	١	-	١	٢٤٨	١٤٨	١٠٠	كلية الصيدلة
٢,١	-	١٠٠	٣٠٥	-	-	-	٣٠٥	١٩٧	١٠٨	كلية التمريض
٢,٤	-	١٠٠	٣٥١	-	-	-	٣٥١	٧٦	٢٧٥	كلية الهندسة
٤,٤	-	١٠٠	٦٥٥	-	-	-	٦٥٥	٥٠٣	١٥٢	كلية العلوم
١,٤	-	١٠٠	٢٠٩	-	-	-	٢٠٩	١٣٨	٧١	كلية الزراعة
١١,٨	٠,٢	٩٩,٨	١٧٣٥	٤	١	٣	١٧٣١	٦٦٠	١٠٧١	كلية التجارة
٥,٣	٠,١	٩٩,٩	٧٧٨	١	-	١	٧٧٧	٢٥٨	٥١٩	كلية التجارة ( تعليم مفتوح )
١٥,٠	-	١٠٠	٢٢١٦	-	-	-	٢٢١٦	١٦٠٢	٦١٤	كلية الآداب
١٧,٦	١,٥	٩٨,٥	٢٥٩٢	٤٠	٤	٣٦	٢٥٥٢	١١٨٧	١٣٦٥	كلية الحقوق
١٤,٨	-	١٠٠	٢١٨٧	-	-	-	٢١٨٧	٣٧١	١٨١٦	كلية الحقوق ( تعليم مفتوح )
١٣,٠	-	١٠٠	١٩٢٢	-	-	-	١٩٢٢	١٥١٣	٤٠٩	كلية التربية
٢,٠	-	١٠٠	٢٩٦	-	-	-	٢٩٦	٢٣٣	٦٣	كلية التربية النوعية
٢,٠	-	١٠٠	٢٩٨	-	-	-	٢٩٨	-	٢٩٨	كلية التربية الرياضية ( بنين )
١,٧	-	١٠٠	٢٥٥	-	-	-	٢٥٥	٢٥٥	-	كلية التربية الرياضية ( بنات )

جدول رقم (١٨) إجمالي خريجي كليات جامعة المنصورة عام ٢٠١٥

النسب			الأعداد						البيان	
جملة	وافدون	مصريون	الاجمالي	وافدون			مصريون			
				جملة	إناث	ذكور	جملة	إناث		ذكور
١٠٠	٠,٧	٩٩,٣	١٦٤٣٧	١١٤	٦٢	٥٢	١٦٣٢٣	٩٧٠٧	٦٦١٦	الإجمالي
٥,٩	٧,٩	٩٢,١	٩٦٥	٧٦	٥٢	٢٤	٨٨٩	٤٨٦	٤٠٣	كلية الطب البشرى
٠,٧	١٠,٩	٨٩,١	١١٩	١٣	٥	٨	١٠٦	٤٩	٥٧	كلية طب الأسنان
١,٧	٢,٩	٩٧,١	٢٧٩	٨	٤	٤	٢٧١	١٦٥	١٠٦	كلية الصيدلة
١,٨	-	١٠٠	٢٨٩	-	-	-	٢٨٩	١٦٦	١٢٣	كلية التمريض
٠,٨	-	١٠٠	١٢٩	-	-	-	١٢٩	٧٥	٥٤	كلية الطب البيطرى
٤,٤	٠,٢	٩٩,٨	٧١٩	٦	-	٦	٧١٣	١٦٦	٥٤٧	كلية الهندسة
٤,٧	-	١٠٠	٧٧٤	-	-	-	٧٧٤	٦١٥	١٥٩	كلية العلوم
٢,٤	-	١٠٠	٣٩٢	-	-	-	٣٩٢	٢٥٦	١٣٦	كلية الزراعة
٢٠,٦	-	١٠٠	٣٣٨٥	-	-	-	٣٣٨٥	١٤٩٢	١٨٩٣	كلية التجارة
٤,٤	-	١٠٠	٧٢٠	-	-	-	٧٢٠	٢٧٧	٤٤٣	كلية التجارة ( تعليم مفتوح )
٣,٢	٠,٦	٩٩,٤	٥٣٠	٣	-	٣	٥٢٧	٢٥٩	٢٦٨	كلية الحاسبات والمعلومات
١٤,٧	٠,١	٩٩,٩	٢٤١٣	٢	-	٢	٢٤١١	١٩٩٠	٤٢١	كلية الآداب
١٣,٢	٠,٣	٩٩,٧	٢١٧٦	٦	١	٥	٢١٧٠	١٠٨٤	١٠٨٦	كلية الحقوق
٢,٩	-	١٠٠	٤٨٤	-	-	-	٤٨٤	١٤٢	٣٤٢	كلية الحقوق ( تعليم مفتوح )
٧,٧	-	١٠٠	١٢٧١	-	-	-	١٢٧١	١١٧٦	٩٥	كلية التربية
١,٦	-	١٠٠	٢٦٩	-	-	-	٢٦٩	٢٣٢	٣٧	كلية التربية النوعية
١,٦	-	١٠٠	٢٦٨	-	-	-	٢٦٨	٢٤٤	٢٤	كلية التربية النوعية ( ميت غمر )
٠,٨	-	١٠٠	١٣٤	-	-	-	١٣٤	١٢٥	٩	كلية التربية النوعية ( منية النصر )
٢,٤	-	١٠٠	٣٨٧	-	-	-	٣٨٧	٣٨٧	-	كلية التربية ( رياض أطفال )
٢,٠	-	١٠٠	٣٣٣	-	-	-	٣٣٣	-	٣٣٣	كلية التربية الرياضية ( بينين )
١,٦	-	١٠٠	٢٥٦	-	-	-	٢٥٦	٢٥٦	-	كلية التربية الرياضية ( بنات )
٠,٩	-	١٠٠	١٤٥	-	-	-	١٤٥	٦٥	٨٠	كلية السياحة والفنادق

جدول رقم (١٩) إجمالي خريجي كليات جامعة الزقازيق عام ٢٠١٥

النسب			الأعداد							البيان
جملة	وافدون	مصريون	الاجمالي	وافدون			مصريون			
				جملة	إناث	ذكور	جملة	إناث	ذكور	
١٠٠	٠,٨	٩٩,٢	١٣٥٠٨	١٠٢	٥٨	٤٤	١٣٤٠٦	٨٤٧٧	٤٩٢٩	الإجمالي
٤,٦	١٣,٣	٨٦,٧	٦٢٥	٨٣	٥٠	٣٣	٥٤٢	٢٩٨	٢٤٤	كلية الطب البشرى
١,٥	-	١٠٠	١٩٩	-	-	-	١٩٩	١٠١	٩٨	كلية الصيدلة
١,٩	-	١٠٠	٢٥٢	-	-	-	٢٥٢	١٧٩	٧٣	كلية التمريض
٠,٥	-	١٠٠	٦٣	-	-	-	٦٣	٣٠	٣٣	كلية الطب البيطرى
٤,٠	٠,٢	٩٩,٨	٥٤٢	١	-	١	٥٤١	١٢٧	٤١٤	كلية الهندسة
٨,٨	-	١٠٠	١١٩٢	-	-	-	١١٩٢	٨٠٦	٣٨٦	كلية العلوم
٣,٤	-	١٠٠	٤٦٢	-	-	-	٤٦٢	٣١٩	١٤٣	كلية الزراعة
٠,٤	-	١٠٠	٥٦	-	-	-	٥٦	٣٤	٢٢	كلية التكنولوجيا والتنمية (شعبة زراعية)
١٨,٤	٠,٢	٩٩,٨	٢٤٨٠	٤	١	٣	٢٤٧٦	١١٤٦	١٣٣٠	كلية التجارة
٢,٠	-	١٠٠	٢٧١	-	-	-	٢٧١	١٣١	١٤٠	كلية الحاسبات والمعلومات
٤,٢	-	١٠٠	٥٦١	-	-	-	٥٦١	٣٣٨	٢٢٣	كلية التكنولوجيا والتنمية (شعبة تجارية)
١٦,٧	٠,٢	٩٩,٨	٢٢٥٥	٥	٥	-	٢٢٥٠	١٩٣٢	٣١٨	كلية الآداب
١٥,٢	٠,٤	٩٩,٦	٢٠٥٢	٩	٢	٧	٢٠٤٣	٩٥٤	١٠٨٩	كلية الحقوق
٩,٧	-	١٠٠	١٣١٠	-	-	-	١٣١٠	١٢٢٢	٨٨	كلية التربية
٤,٩	-	١٠٠	٦٦٧	-	-	-	٦٦٧	٥٩٠	٧٧	كلية التربية النوعية
١,٩	-	١٠٠	٢٥١	-	-	-	٢٥١	-	٢٥١	كلية التربية الرياضية ( بنين )
٢,٠	-	١٠٠	٢٧٠	-	-	-	٢٧٠	٢٧٠	-	كلية التربية الرياضية ( بنات )

جدول رقم (٢٠) إجمالي خريجي كليات جامعة حلوان عام ٢٠١٥

النسب			الأعداد						البيان	الكليات	
جملة	وافدون	مصريون	الاجمالي	وافدون			مصريون				
				جملة	إناث	ذكور	جملة	إناث			ذكور
١٠٠	٠,٣	٩٩,٧	١٠٦٤١	٣٦	١٢	٢٤	١٠٦٠٥	٦٥٤٧	٤٠٥٨	الإجمالي	
٠,٥	-	١٠٠	٥٦	-	-	-	٥٦	٣٦	٢٠	كلية الصيدلة	
٠,٥	-	١٠٠	٤٩	-	-	-	٤٩	٤٠	٩	كلية التمريض	
٢,٨	١,٣	٩٨,٧	٣٠١	٤	١	٣	٢٩٧	٦٧	٢٣٠	كلية الهندسة والتكنولوجيا	
٣,٣	٠,٦	٩٩,٤	٣٥٤	٢	-	٢	٣٥٢	٥٢	٣٠٠	كلية الهندسة والتكنولوجيا بالمطرية	
٠,٦	١,٥	٩٨,٥	٦٨	١	١	-	٦٧	٤٢	٢٥	كلية الفنون الجميلة	
١,١	٠,٩	٩٩,١	١١٥	١	١	-	١١٤	٦٥	٤٩	كلية الفنون التطبيقية	
٤,٧	٠,٢	٩٩,٨	٥٠٠	١	١	-	٤٩٩	٣٣١	١٦٨	كلية العلوم	
٢٣,٣	٠,١	٩٩,٩	٢٤٨٢	٢	-	٢	٢٤٨٠	١٣١٧	١١٦٣	كلية التجارة وإدارة الأعمال	
٣,٦	-	١٠٠	٣٨٠	-	-	-	٣٨٠	١٣٨	٢٤٢	كلية الحاسبات والمعلومات	
١٣,٨	٠,١	٩٩,٩	١٤٧٠	٢	٢	-	١٤٦٨	١١٣٦	٣٣٢	كلية الآداب	
١٠,٧	٠,٥	٩٩,٥	١١٤٠	٦	٢	٤	١١٣٤	٥٩٥	٥٣٩	كلية الحقوق	
١٠,٨	-	١٠٠	١١٤٤	-	-	-	١١٤٤	٩٨٥	١٥٩	كلية التربية	
٠,٥	-	١٠٠	٥٧	-	-	-	٥٧	١٣	٤٤	كلية التعليم الصناعي بالسواح القاهرة	
٠,٥	-	١٠٠	٥٨	-	-	-	٥٨	٤١	١٧	كلية التربية الفنية	
٠,٣	-	١٠٠	٣٥	-	-	-	٣٥	٢٤	١١	كلية التربية الموسيقية	
١١,٩	٠,٢	٩٩,٨	١٢٦٢	٢	١	١	١٢٦٠	١٠٩٣	١٦٧	كلية الخدمة الاجتماعية	
٤,٧	٠,٨	٩٩,٢	٤٩٦	٤	٢	٢	٤٩٢	٢٦٤	٢٢٨	كلية السياحة والفنادق	
١,٥	٠,٦	٩٩,٤	١٥٧	١	١	-	١٥٦	١٤٧	٩	كلية الإقتصاد المنزلى	
٣,٣	٢,٨	٩٧,٢	٣٥٦	١٠	-	١٠	٣٤٦	-	٣٤٦	كلية التربية الرياضية ( بنين )	
١,٥	-	١٠٠	١٦١	-	-	-	١٦١	١٦١	-	كلية التربية الرياضية ( بنات )	

جدول رقم (٢١) إجمالي خريجي كليات جامعة المنيا عام ٢٠١٥

النسب			الأعداد			البيان
مصريون			مصريون			
جملة	إناث	ذكور	جملة	إناث	ذكور	
١٠٠	٦٥,٤	٣٤,٦	٦٩٨٤	٤٥٦٦	٢٤١٨	الإجمالي
٣,٠	٥٥,٢	٤٤,٨	٢١٢	١١٧	٩٥	كلية الطب البشرى
٠,٨	٤٠,٠	٦٠,٠	٥٥	٢٢	٣٣	كلية طب الأسنان
١,٥	٦٧,٦	٣٢,٤	١٠٨	٧٣	٣٥	كلية الصيدلة
٢,٤	٦١,٨	٣٨,٢	١٧٠	١٠٥	٦٥	كلية التمريض
٣,٤	٣٢,٩	٦٧,١	٢٣٤	٧٧	١٥٧	كلية الهندسة والتكنولوجيا
١,٤	٥٦,٦	٤٣,٤	٩٩	٥٦	٤٣	كلية الفنون الجميلة
٦,٨	٦٩,١	٣٠,٩	٤٧٢	٣٢٦	١٤٦	كلية العلوم
٢,٤	٦٠,٢	٣٩,٨	١٦٦	١٠٠	٦٦	كلية الزراعة
٣,٥	٤٩,٦	٥٠,٤	٢٤٦	١٢٢	١٢٤	كلية الحاسبات والمعلومات
٢٥,٩	٧١,٧	٢٨,٣	١٨٠٨	١٢٩٦	٥١٢	كلية الآداب
٣,٧	٥٨,٤	٤١,٦	٢٥٧	١٥٠	١٠٧	كلية الألسن
١٠,٠	٧٨,٤	٢١,٦	٦٩٥	٥٤٥	١٥٠	كلية التربية
٣,٣	٧٣,٣	٢٦,٧	٢٣٢	١٧٠	٦٢	كلية التربية النوعية
٢,٦	١٠٠	-	١٨٥	١٨٥	-	كلية رياض الأطفال
٢٠,١	٦٧,٣	٣٢,٧	١٤٠٣	٩٤٤	٤٥٩	كلية دار العلوم
٤,٩	٤٥,٠	٥٥,٠	٣٤٢	١٥٤	١٨٨	كلية السياحة والفنادق
٢,٥	-	١٠٠	١٧٦	-	١٧٦	كلية التربية الرياضية ( بنين )
١,٨	١٠٠	-	١٢٤	١٢٤	-	كلية التربية الرياضية ( بنات )



جدول رقم (٢٢) إجمالي خريجي كليات جامعة المنوفية عام ٢٠١٥

النسب			الأعداد						البيان الكليات	
جملة	وافدون	مصريون	الاجمالي	وافدون			مصريون			
				جملة	إناث	ذكور	جملة	إناث		ذكور
١٠٠	٠,٢	٩٩,٨	٨٧٧٨	١٤	-	١٤	٨٧٦٤	٥٤٧٨	٣٢٨٦	الإجمالي
٣,٩	-	١٠٠	٣٤٦	-	-	-	٣٤٦	٢٤٥	١٠١	كلية الطب البشرى
١,٨	-	١٠٠	١٥٧	-	-	-	١٥٧	١٥٧	-	كلية التمريض
٣,٦	-	١٠٠	٣١٥	-	-	-	٣١٥	٥٦	٢٥٩	كلية الهندسة والتكنولوجيا بشبين الكوم
٣,٨	-	١٠٠	٣٣٦	-	-	-	٣٣٦	٨١	٢٥٥	كلية الهندسة الألكترونية بمنوف
٨,٣	-	١٠٠	٧٢٩	-	-	-	٧٢٩	٥٦٩	١٦٠	كلية العلوم
٢,٨	-	١٠٠	٢٤٧	-	-	-	٢٤٧	١٢٨	١١٩	كلية الزراعة
١٨,٣	-	١٠٠	١٦٠٩	-	-	-	١٦٠٩	٦١٧	٩٩٢	كلية التجارة
٣,٠	-	١٠٠	٢٥٩	-	-	-	٢٥٩	١١٧	١٤٢	كلية الحاسبات والمعلومات بشبين الكوم
١٧,٠	-	١٠٠	١٤٩٦	-	-	-	١٤٩٦	١٢٥٥	٢٤١	كلية الآداب
١٤,٧	١,١	٩٨,٩	١٢٩٣	١٤	-	١٤	١٢٧٩	٥٨٢	٦٩٧	كلية الحقوق
٢,٧	-	١٠٠	٢٣٥	-	-	-	٢٣٥	٥٥	١٨٠	كلية الحقوق ( تعليم مفتوح )
١٢,٦	-	١٠٠	١١٠٤	-	-	-	١١٠٤	١٠٢٩	٧٥	كلية التربية
٣,٥	-	١٠٠	٣٠٥	-	-	-	٣٠٥	٢٧٢	٣٣	كلية التربية النوعية ( أشمون )
٤,٠	-	١٠٠	٣٤٧	-	-	-	٣٤٧	٣١٥	٣٢	كلية الاقتصاد المنزلى

جدول رقم (٢٣) إجمالي خريجي كليات جامعة قناة السويس عام ٢٠١٥

النسب			الأعداد							البيان الكليات
جملة	وافدون	مصريون	الاجمالي	وافدون			مصريون			
				جملة	إناث	ذكور	جملة	إناث	ذكور	
١٠٠	٠,١	٩٩,٩	٥٣٦٨	٧	٥	٢	٥٣٦١	٣٠٥٥	٢٣٠٦	الإجمالي
٢,٦	٠,٧	٩٩,٣	١٣٩	١	-	١	١٣٨	٨٨	٥٠	كلية الطب البشرى
٠,٤	-	١٠٠	٢٠	-	-	-	٢٠	٩	١١	كلية طب الأسنان
٠,٦	-	١٠٠	٣٠	-	-	-	٣٠	١٤	١٦	كلية الصيدلة
٠,٤	-	١٠٠	٢٠	-	-	-	٢٠	١٢	٨	كلية الطب البيطرى
١,٦	-	١٠٠	٨٧	-	-	-	٨٧	٥١	٣٦	كلية التمريض
١,٤	-	١٠٠	٧٥	-	-	-	٧٥	١٨	٥٧	كلية الهندسة
٣,٢	-	١٠٠	١٧٤	-	-	-	١٧٤	١٣٤	٤٠	كلية العلوم
٢,٦	-	١٠٠	١٤٢	-	-	-	١٤٢	٨٤	٥٨	كلية الزراعة
١,٠	-	١٠٠	٥٣	-	-	-	٥٣	٢٩	٢٤	كلية العلوم الزراعية والبيئية (العريش)
٢,٢	-	١٠٠	١١٦	-	-	-	١١٦	٤٢	٧٤	كلية العلوم الزراعية والبيئية بالعريش (تعليم مفتوح)
٢١,٤	٠,١	٩٩,٩	١١٤٨	١	-	١	١١٤٧	٥٧١	٥٧٦	كلية التجارة
٢٥,٧	-	١٠٠	١٣٨٢	-	-	-	١٣٨٢	٥٢٧	٨٥٥	كلية التجارة (تعليم مفتوح)
٧,٧	-	١٠٠	٤١٤	-	-	-	٤١٤	٢١٤	٢٠٠	كلية التجارة (تعليم مفتوح) العريش
٢,٤	-	١٠٠	١٢٨	-	-	-	١٢٨	٧١	٥٧	كلية الحاسبات والمعلومات
٧,٥	-	١٠٠	٤٠٤	-	-	-	٤٠٤	٣٣٠	٧٤	كلية الآداب والعلوم الإنسانية
١٠,٣	-	١٠٠	٥٥٣	-	-	-	٥٥٣	٤٨٢	٧١	كلية التربية
٧,١	١,٣	٩٨,٧	٣٨٢	٥	٥	-	٣٧٧	٣٢٥	٥٢	كلية التربية (العريش)
١,٩	-	١٠٠	١٠١	-	-	-	١٠١	٥٤	٤٧	كلية السياحة والفنادق

جدول رقم (٢٤) إجمالي خريجي كليات جامعة جنوب الوادي عام ٢٠١٥

النسب			الأعداد			البيان
مصريون			مصريون			
جملة	إناث	ذكور	جملة	إناث	ذكور	
١٠٠	٦٦,٤	٣٣,٦	٦٠١٦	٣٩٩٤	٢٠٢٢	الإجمالي
٠,٤	٥٢,٠	٤٨,٠	٢٥	١٣	١٢	كلية الطب البيطري ( قنا )
١,٢	١٠٠	-	٧١	٧١	-	كلية التمريض ( قنا )
٢,٩	٤٠,١	٥٩,٩	١٧٢	٦٩	١٠٣	كلية الهندسة ( قنا )
٠,٢	٨٥,٧	١٤,٣	١٤	١٢	٢	كلية الفنون الجميلة ( الأقصر )
٠,٢	٨٠,٦	١٩,٤	٢٤٨	٢٠٠	٤٨	كلية العلوم ( قنا )
٣,٣	٧١,٤	٢٨,٦	١٩٦	١٤٠	٥٦	كلية الزراعة ( قنا )
١٩,١	٤٩,٣	٥٠,٧	١١٤٩	٥٦٧	٥٨٢	كلية التجارة ( قنا )
٢٧,٦	٨٥,٤	١٤,٦	١٦٦٣	١٤٢١	٢٤٢	كلية الآداب ( قنا )
١,٦	٤٧,٥	٥٢,٥	٩٩	٤٧	٥٢	كلية الآثار ( قنا )
١٥,٩	٣٩,٩	٦٠,١	٩٥٩	٣٨٣	٥٧٦	كلية الحقوق ( قنا )
٩,٧	٩٣,٣	٦,٧	٥٨٤	٥٤٥	٣٩	كلية التربية ( قنا )
٣,٥	٨٧,٥	١٢,٥	٢٠٨	١٨٢	٢٦	كلية التربية ( الغردقة ) البحر الأحمر
٤,٤	٨٨,٨	١١,٢	٢٦٧	٢٣٧	٣٠	كلية التربية النوعية ( قنا )
٢,٢	٣٣,٨	٦٦,٢	١٣٠	٤٤	٨٦	كلية السياحة والفنادق (الأقصر)
٢,٨	-	١٠٠	١٦٨	-	١٦٨	كلية التربية الرياضية بنين( قنا )
١,٠	١٠٠	-	٦٣	٦٣	-	كلية التربية الرياضية بنات( قنا )

جدول رقم (٢٥) إجمالي خريجي كليات جامعة الأزهر عام ٢٠١٥

النسب			الأعداد						البيان	
جملة	وافدون	مصريون	الاجمالي	وافدون			مصريون			
				جملة	إناث	ذكور	جملة	إناث		ذكور
١٠٠	٤,٠	٩٦,٠	٣٦٨٢١	١٤٨٧	٤٤٠	١٠٤٧	٣٥٣٣٤	١٥٥٥٧	١٩٧٧٧	الاجمالي
١,١	٩,٠	٩١,٠	٤٢٢	٣٨	-	٣٨	٣٨٤	-	٣٨٤	كلية الطب البشرى ( بنين )
٠,٩	-	١٠٠	٣٣١	-	-	-	٣٣١	٣٣١	-	كلية الطب البشرى ( بنات )
٠,٣	-	١٠٠	٩٤	-	-	-	٩٤	-	٩٤	كلية الطب البشرى بأسسيوط ( بنين )
٠,٣	-	١٠٠	٩٨	-	-	-	٩٨	-	٩٨	كلية الطب البشرى بدمياط ( بنين )
٠,٣	٣٠,٤	٦٩,٦	١٠٢	٣١	-	٣١	٧١	-	٧١	كلية طب الأسنان (بنين)
٠,٢	١٩,٣	٨٠,٧	٨٣	١٦	١٦	-	٦٧	٦٧	-	كلية طب الأسنان (بنات)
٠,١	-	١٠٠	٥٣	-	-	-	٥٣	-	٥٣	كلية طب الأسنان بأسسيوط (بنين)
٠,٧	-	١٠٠	٢٤٩	-	-	-	٢٤٩	-	٢٤٩	كلية الصيدلة (بنين)
٠,٦	-	١٠٠	٢١٩	-	-	-	٢١٩	٢١٩	-	كلية الصيدلة (بنات)
٠,٤	-	١٠٠	١٤٥	-	-	-	١٤٥	-	١٤٥	كلية الصيدلة بأسسيوط (بنين)
١,٩	-	١٠٠	٧٠٨	-	-	-	٧٠٨	-	٧٠٨	كلية الهندسة (بنين)
٠,٤	-	١٠٠	١٣٨	-	-	-	١٣٨	-	١٣٨	كلية الهندسة بقنا (بنين)
١,٠	-	١٠٠	٣٦٢	-	-	-	٣٦٢	٣٦٢	-	كلية الهندسة (بنات)
١,٢	-	١٠٠	٤٥٤	-	-	-	٤٥٤	-	٤٥٤	كلية العلوم (بنين)
١,٠	-	١٠٠	٣٥٦	-	-	-	٣٥٦	٣٥٦	-	كلية العلوم (بنات)
١,١	-	١٠٠	٤٠٤	-	-	-	٤٠٤	-	٤٠٤	كلية العلوم بأسسيوط (بنين)

جدول رقم (٢٥) إجمالي خريجي كليات جامعة الأزهر عام ٢٠١٥

النسب			الأعداد						البيان	
جملة	وافدون	مصريون	الاجمالي	وافدون			مصريون			
				جملة	إناث	ذكور	جملة	إناث		ذكور
١,١	١,٣	٩٨,٧	٣٩٨	٥	-	٥	٣٩٣	-	٣٩٣	كلية الزراعة (بنين)
٠,٣	-	١٠٠	١٠٠	-	-	-	١٠٠	-	١٠٠	كلية الهندسة الزراعية بالقاهرة (بنين)
٠,١	-	١٠٠	٢٨	-	-	-	٢٨	-	٢٨	كلية الهندسة الزراعية بسيوط (بنين)
٠,٥	-	١٠٠	١٨١	-	-	-	١٨١	-	١٨١	كلية الزراعة بأسسيوط (بنين)
٣,٥	١,٠	٩٩,٠	١٢٩٦	١٣	-	١٣	١٢٨٣	-	١٢٨٣	كلية التجارة (بنين)
٠,٩	٠,٩	٩٩,١	٣١٩	٣	٣	-	٣١٦	٣١٦	-	كلية التجارة (بنات)
٠,٩	-	١٠٠	٣٢٣	-	-	-	٣٢٣	٣٢٣	-	كلية التجارة بالدقهلية (بنات)
٦,٩	١,٥	٩٨,٥	٢٥٥٠	٣٧	-	٣٧	٢٥١٣	-	٢٥١٣	كلية التربية (بنين)
٣,٣	-	١٠٠	١٢٣١	-	-	-	١٢٣١	-	١٢٣١	كلية التربية بالدقهلية بتفهن الأشراف (بنين)
٠,٨	٢١,٣	٧٨,٧	٣٠٠	٦٤	-	٦٤	٢٣٦	-	٢٣٦	كلية الدراسات الإسلامية والعربية بالقاهرة (بنين)
٢,٧	٣١,٤	٦٨,٦	٩٩٧	٣١٣	٣١٣	-	٦٨٤	٦٨٤	-	كلية الدراسات الإسلامية والعربية بالقاهرة (بنات)
١,٤	٦,٥	٩٣,٥	٥٢٥	٣٤	٣٤	-	٤٩١	٤٩١	-	كلية الدراسات الإسلامية والعربية بالإسكندرية (بنات)
١,٣	-	١٠٠	٤٨٠	-	-	-	٤٨٠	٤٨٠	-	كلية الدراسات الإسلامية والعربية بدمنهور (بنات)
٠,٤	-	١٠٠	١٥٢	-	-	-	١٥٢	١٥٢	-	كلية الدراسات الإسلامية والعربية بالخانكة (بنات)
٠,٧	٠,٤	٩٩,٦	٢٦٥	١	١	-	٢٦٤	٢٦٤	-	كلية الدراسات الإسلامية والعربية بالمنوفية (مدينة السادات) بنات
٣,١	١,٧	٩٨,٣	١١٤٦	٢٠	٢٠	-	١١٢٦	١١٢٦	-	كلية الدراسات الإسلامية والعربية بالمنصورة (بنات)
١,٠	٨,٦	٩١,٤	٣٨٥	٣٣	-	٣٣	٣٥٢	-	٣٥٢	كلية الدراسات الإسلامية والعربية بدمياط (بنين)
١,٣	٠,٢	٩٩,٨	٤٧١	١	-	١	٤٧٠	-	٤٧٠	كلية الدراسات الإسلامية والعربية بدسوق (بنين)
٢,٤	٠,١	٩٩,٩	٨٩٤	١	١	-	٨٩٣	٨٩٣	-	كلية الدراسات الإسلامية والعربية بالزقازيق (بنات)

جدول رقم (٢٥) إجمالي خريجي كليات جامعة الأزهر عام ٢٠١٥

النسب			الأعداد						البيان	
جملة	وافدون	مصريون	الاجمالي	وافدون			مصريون			
				جملة	إناث	ذكور	جملة	إناث		ذكور
٠,٥	-	١٠٠	١٨٩	-	-	-	١٨٩	١٨٩	-	كلية الدراسات الإسلامية والعربية بالوقايق فرع القرين ( بنات )
٠,٦	-	١٠٠	٢١٩	-	-	-	٢١٩	-	٢١٩	كلية الدراسات الإسلامية والعربية بالشرقية (بنين)
٢,١	-	١٠٠	٧٦٢	-	-	-	٧٦٢	٧٦٢	-	كلية الدراسات الإسلامية والعربية بكفر الشيخ (بنات)
٠,٧	-	١٠٠	٢٤٠	-	-	-	٢٤٠	٢٤٠	-	كلية الدراسات الإسلامية والعربية ببورسعيد (بنات)
١,٩	-	١٠٠	٧١٥	-	-	-	٧١٥	-	٧١٥	كلية الدراسات الإسلامية والعربية بقنا (بنين)
١,٤	-	١٠٠	٥٠٥	-	-	-	٥٠٥	٥٠٥	-	كلية الدراسات الإسلامية والعربية بنى سويف (بنات)
٢,٣	-	١٠٠	٨٥٦	-	-	-	٨٥٦	-	٨٥٦	كلية الدراسات الإسلامية والعربية بأسوان (بنين)
٤,٣	-	١٠٠	١٥٩٨	-	-	-	١٥٩٨	١٥٩٨	-	كلية الدراسات الإسلامية والعربية بسوهاج (بنات)
١,١	٤١,٦	٥٨,٤	٤٠٩	١٧٠	-	١٧٠	٢٣٩	-	٢٣٩	كلية أصول الدين بالقاهرة
٠,٨	٦,٢	٩٣,٨	٢٩٠	١٨	-	١٨	٢٧٢	-	٢٧٢	كلية الدعوة الإسلامية بالقاهرة
١,١	٣,٢	٩٦,٨	٤٠٣	١٣	-	١٣	٣٩٠	-	٣٩٠	كلية أصول الدين والدعوة الإسلامية بالوقايق
٠,٩	١,٥	٩٨,٥	٣٣٠	٥	-	٥	٣٢٥	-	٣٢٥	كلية أصول الدين والدعوة الإسلامية بطنطا
١,١	٢,٨	٩٧,٢	٣٩١	١١	-	١١	٣٨٠	-	٣٨٠	كلية أصول الدين والدعوة الإسلامية بالمنصورة
١,٥	-	١٠٠	٥٦١	-	-	-	٥٦١	-	٥٦١	كلية أصول الدين والدعوة الإسلامية بأسسوط
٠,٤	٢,٢	٩٧,٨	١٣٤	٣	-	٣	١٣١	-	١٣١	كلية أصول الدين والدعوة الإسلامية بالمنوفية
٠,٦	٥,١	٩٤,٩	٢٣٤	١٢	-	١٢	٢٢٢	-	٢٢٢	كلية القرآن الكريم للقراءات وعلومها بطنطا
٠,٨	٢٧,١	٧٢,٩	٢٩٢	٧٩	-	٧٩	٢١٣	-	٢١٣	كلية اللغة العربية بالقاهرة
١,٠	-	١٠٠	٣٧٠	-	-	-	٣٧٠	-	٣٧٠	كلية اللغة العربية بأسسوط
٠,٣	-	١٠٠	١٠٢	-	-	-	١٠٢	-	١٠٢	كلية اللغة العربية بحرجا (سوهاج)

جدول رقم (٢٥) إجمالي خريجي كليات جامعة الأزهر عام ٢٠١٥

النسب			الأعداد						البيان	
جملة	وافدون	مصريون	الاجمالي	وافدون			مصريون			
				جملة	إناث	ذكور	جملة	إناث		ذكور
٠,٥	١,٥	٩٨,٥	٢٠١	٣	-	٣	١٩٨	-	١٩٨	كلية اللغة العربية بالزقازيق
٠,٢	-	١٠٠	٥٩	-	-	-	٥٩	-	٥٩	كلية اللغة العربية بالمنوفية
٠,٥	-	١٠٠	١٨٦	-	-	-	١٨٦	-	١٨٦	كلية اللغة العربية بإبناى البارود
٠,٥	-	١٠٠	١٧٦	-	-	-	١٧٦	-	١٧٦	كلية اللغة العربية بالمنصورة
=	١٠٠	-	١٥	١٥	-	١٥	-	-	-	كلية العلوم الإسلامية (القاهرة) بنين
=	١٠٠	-	١٨	١٨	١٨	-	-	-	-	كلية العلوم الإسلامية (القاهرة) بنات
٢,٦	٤٢,١	٥٧,٩	٩٤٤	٣٩٧	-	٣٩٧	٥٤٧	-	٥٤٧	كلية الشريعة والقانون بالقاهرة
٢,٦	-	١٠٠	٩٤٥	-	-	-	٩٤٥	-	٩٤٥	كلية الشريعة والقانون بأسوط
١,٤	٦,٢	٩٣,٨	٥٢٠	٣٢	-	٣٢	٤٨٨	-	٤٨٨	كلية الشريعة والقانون بطنطا
٢,١	٢,٥	٩٧,٥	٧٥٧	١٩	-	١٩	٧٣٨	-	٧٣٨	كلية الشريعة والقانون بدمهور
٢,٢	٢,٨	٩٧,٢	٨٢٨	٢٣	-	٢٣	٨٠٥	-	٨٠٥	كلية الشريعة والقانون بالدقهلية ( تفهنا الأشراف )
٤,٨	-	١٠٠	١٧٥٢	-	-	-	١٧٥٢	١٧٥٢	-	كلية البنات الإسلامية (أسوط)
٣,٠	٢,٣	٩٧,٧	١١١١	٢٥	٢٥	-	١٠٨٦	١٠٨٦	-	كلية البنات الإسلامية (بالأقصر)
٠,٦	-	١٠٠	٢١٤	-	-	-	٢١٤	٢١٤	-	كلية البنات الإسلامية بالعاشر من رمضان
٤,٧	٠,٥	٩٩,٥	١٧٢٦	٨	٨	-	١٧١٨	١٧١٨	-	كلية الدراسات الإنسانية بالقاهرة (بنات)
٣,٣	٠,١	٩٩,٩	١٢٣١	١	١	-	١٢٣٠	١٢٣٠	-	كلية الدراسات الإنسانية بتفهن الأشراف (بنات)
١,٢	٤,٩	٩٥,١	٤٢٩	٢١	-	٢١	٤٠٨	-	٤٠٨	كلية اللغات والترجمة
٠,٣	٣,٥	٩٦,٥	١١٤	٤	-	٤	١١٠	-	١١٠	كلية الإعلام
٠,٥	-	١٠٠	١٩٩	-	-	-	١٩٩	١٩٩	-	كلية الاقتصاد المنزلى بطنطا
١,٥	-	١٠٠	٥٣٧	-	-	-	٥٣٧	-	٥٣٧	كلية التربية الرياضية بالقاهرة (بنين)

جدول رقم (٢٦) إجمالي خريجي كليات جامعة الفيوم عام ٢٠١٥

النسب			الأعداد						البيان	
			الاجمالي	وافدون			مصريون			
جملة	وافدون	مصريون		جملة	إناث	ذكور	جملة	إناث	ذكور	الكليات
١٠٠	٠,١	٩٩,٩	٣٤٥٧	٢	١	١	٣٤٥٥	٢٤٩٩	٩٥٦	الإجمالي
٢,٩	١,٠	٩٩,٠	١٠٢	١	-	١	١٠١	٦٥	٣٦	كلية الطب البشرى
٤,٣	-	١٠٠	١٤٨	-	-	-	١٤٨	٢٨	١٢٠	كلية الهندسة
٧,٠	-	١٠٠	٢٤٣	-	-	-	٢٤٣	١٧١	٧٢	كلية العلوم
٦,٤	-	١٠٠	٢٢٣	-	-	-	٢٢٣	١٥١	٧٢	كلية الزراعة
٢,٣	-	١٠٠	٧٨	-	-	-	٧٨	٤١	٣٧	كلية الحاسبات والمعلومات
٩,٢	-	١٠٠	٣١٧	-	-	-	٣١٧	٢٥٥	٦٢	كلية الآداب
٣,١	-	١٠٠	١٠٧	-	-	-	١٠٧	٤٩	٥٨	كلية الآثار
١٤,٩	-	١٠٠	٥١٦	-	-	-	٥١٦	٤٦١	٥٥	كلية التربية
٦,٧	-	١٠٠	٢٣٠	-	-	-	٢٣٠	١٩٩	٣١	كلية التربية النوعية
٥,١	-	-	١٧٧	-	-	-	١٧٧	١٧٧	-	كلية رياض الأطفال
٤,٤	٠,٧	٩٩,٣	١٥٢	١	١	-	١٥١	٨٥	٦٦	كلية السياحة والفنادق
١٦,٩	-	١٠٠	٥٨٣	-	-	-	٥٨٣	٤١٦	١٦٧	كلية دار العلوم
١٦,٨	-	١٠٠	٥٨١	-	-	-	٥٨١	٤٠١	١٨٠	كلية الخدمة الإجتماعية



جدول رقم (٢٧) إجمالي خريجي كليات جامعة بنى سويف عام ٢٠١٥

النسب			الأعداد						البيان الكليات	
جملة	وافدون	مصريون	الاجمالي	وافدون			مصريون			
				جملة	إناث	ذكور	جملة	إناث		ذكور
١٠٠	٠,٣	٩٩,٧	٨٢٢٥	٢١	١	٢٠	٨٢٠٤	٣٨٣٣	٤٣٧١	الإجمالي
١,٤	-	١٠٠	١١٨	-	-	-	١١٨	٦٩	٤٩	كلية الصيدلة
١,٨	-	١٠٠	١٥٠	-	-	-	١٥٠	٩٤	٥٦	كلية التمريض
١,٦	-	١٠٠	١٢٩	-	-	-	١٢٩	٢٤	١٠٥	كلية الطب البيطرى
١,٠	-	١٠٠	٨٢	-	-	-	٨٢	٢١	٦١	كلية الهندسة
٣,٣	-	١٠٠	٢٧٣	-	-	-	٢٧٣	١٩٦	٧٧	كلية العلوم
٤,٠	-	١٠٠	٣٣٠	-	-	-	٣٣٠	١١٤	٢١٦	كلية التعليم الصناعى
٢٣,٦	٠,١	٩٩,٩	١٩٤٢	١	١	-	١٩٤١	٧٣٨	١٢٠٣	كلية التجارة
٨,٦	-	١٠٠	٧٠٥	-	-	-	٧٠٥	٢٤٢	٤٦٣	كلية التجارة ( تعليم مفتوح )
١٢,٩	-	١٠٠	١٠٦٥	-	-	-	١٠٦٥	٨٧٢	١٩٣	كلية الآداب
١,٨	-	١٠٠	١٤٧	-	-	-	١٤٧	٨٣	٦٤	كلية الآداب ( تعليم مفتوح )
٢١,٦	١,١	٩٨,٩	١٧٨٠	٢٠	-	٢٠	١٧٦٠	٦١٣	١١٤٧	كلية الحقوق
٦,٧	-	١٠٠	٥٥٠	٠	-	-	٥٥٠	٦٩	٤٨١	كلية الحقوق ( تعليم مفتوح )
٨,٢	-	١٠٠	٦٧٦	-	-	-	٦٧٦	٥٧٧	٩٩	كلية التربية
١,٩	-	١٠٠	١٥٧	-	-	-	١٥٧	-	١٥٧	كلية التربية الرياضية ( بنين )
١,٥	-	١٠٠	١٢١	-	-	-	١٢١	١٢١	-	كلية التربية الرياضية ( بنات )

جدول رقم (٢٨) إجمالي خريجي كليات جامعة بنها عام ٢٠١٥

النسب			الأعداد							البيان
جملة	وافدون	مصريون	الاجمالي	وافدون			مصريون			
				جملة	إناث	ذكور	جملة	إناث	ذكور	
١٠٠	٠,٦	٩٩,٤	٧٥١٥	٤٥	٥	٤٠	٧٤٧٠	٤٤٣٩	٣٠٣١	الإجمالي
٦,٩	١,٥	٩٨,٥	٥١٨	٨	٣	٥	٥١٠	٣٢٠	١٩٠	كلية الطب البشرى
١,٧	-	١٠٠	١٣٠	-	-	-	١٣٠	١٣٠	-	كلية التمريض
٠,٤	-	١٠٠	٣٠	-	-	-	٣٠	١٨	١٢	كلية الطب البيطرى
٤,٣	٠,٦	٩٩,٤	٣٢٦	٢	١	١	٣٢٤	٥٦	٢٦٨	كلية الهندسة ( شبرا )
٣,٢	-	١٠٠	٢٤٠	-	-	-	٢٤٠	٣٥	٢٠٥	كلية الهندسة والتكنولوجيا ( بنها )
٦,٥	-	١٠٠	٤٨٩	-	-	-	٤٨٩	٣٤٧	١٤٢	كلية العلوم
٥,٤	-	١٠٠	٤٠٦	-	-	-	٤٠٦	٢٠٤	٢٠٢	كلية الزراعة
١٤,٩	-	١٠٠	١١٢١	-	-	-	١١٢١	٤٥٣	٦٦٨	كلية التجارة
١,٤	-	١٠٠	١٠٥	-	-	-	١٠٥	٦٤	٤١	كلية الحاسبات والمعلومات
٢٠,٦	-	١٠٠	١٥٤٩	-	-	-	١٥٤٩	١٢٧٤	٢٧٥	كلية الآداب
٢٠,٢	٢,٣	٩٧,٧	١٥١٧	٣٥	١	٣٤	١٤٨٢	٦٥٤	٨٢٨	كلية الحقوق
١٠,٦	-	١٠٠	٧٩٦	-	-	-	٧٩٦	٧٤٩	٤٧	كلية التربية
١,٩	-	١٠٠	١٤٢	-	-	-	١٤٢	١٣٥	٧	كلية التربية النوعية
١,٩	-	١٠٠	١٤٦	-	-	-	١٤٦	-	١٤٦	كلية التربية الرياضية (بنين)

جدول رقم (٢٩) إجمالي خريجي كليات جامعة سوهاج عام ٢٠١٥

النسب			الأعداد						البيان	
جملة	وافدون	مصريون	الإجمالي	وافدون			مصريون			
				جملة	إناث	ذكور	جملة	إناث		ذكور
١٠٠	٠,٢	٩٩,٨	٥٣٦٥	١٣	٢	١١	٥٣٥٢	٣٤٠٨	١٩٤٤	الإجمالي
٥,٦	٤,٠	٩٦,٠	٣٠٢	١٢	٢	١٠	٢٩٠	١٦٠	١٣٠	كلية الطب البشرى
٠,٥	-	١٠٠	٢٥	-	-	-	٢٥	١٥	١٠	كلية الطب البيطرى
١,٥	-	١٠٠	٧٩	-	-	-	٧٩	٣٩	٤٠	كلية التمريض
١,٨	-	١٠٠	٩٥	-	-	-	٩٥	٢٨	٦٧	كلية الهندسة
٧,٠	-	١٠٠	٣٧٦	-	-	-	٣٧٦	٢٩٣	٨٣	كلية العلوم
٢,٢	-	١٠٠	١١٨	-	-	-	١١٨	٩٠	٢٨	كلية الزراعة
١٨,٥	-	١٠٠	٩٩٤	-	-	-	٩٩٤	٣٦٧	٦٢٧	كلية التجارة
١١,٢	-	١٠٠	٦٠١	-	-	-	٦٠١	٢١١	٣٩٠	كلية التجارة (تعليم مفتوح)
٢٨,٥	-	١٠٠	١٥٢٨	-	-	-	١٥٢٨	١٢٤٨	٢٨٠	كلية الآداب
١,٧	-	١٠٠	٩٠	-	-	-	٩٠	٦٤	٢٦	كلية الآداب (تعليم مفتوح)
١٨,١	-	١٠٠	٩٦٩	-	-	-	٩٦٩	٨٢٤	١٤٥	كلية التربية
٣,٥	٠,٥	٩٩,٥	١٨٨	١	-	١	١٨٧	٦٩	١١٨	كلية التعليم الصناعى

جدول رقم (٣٠) إجمالي خريجي كليات جامعة كفر الشيخ عام ٢٠١٥

النسب			الأعداد						البيان	
			الإجمالي	وافدين			مصريون			
جملة	وافدون	مصريون		جملة	إناث	ذكور	جملة	إناث	ذكور	الكليات
١٠٠	٠,١	٩٩,٩	٣٤٣٤	٢	٢	-	٣٤٣٢	٢١٩٠	١٢٤٢	الإجمالي
٢,٣	-	١٠٠	٨٠	-	-	-	٨٠	٣٨	٤٢	كلية الطب البيطرى
٤,٢	-	١٠٠	١٤٥	-	-	-	١٤٥	٢٩	١١٦	كلية الهندسة
٥,٥	٠,٥	٩٩,٥	١٩٠	١	١	-	١٨٩	١٤٥	٤٤	كلية العلوم
٦,٦	-	١٠٠	٢٢٧	-	-	-	٢٢٧	١٣٩	٨٨	كلية الزراعة
١١,٤	-	١٠٠	٣٩٢	-	-	-	٣٩٢	٩٥	٢٩٧	كلية التجارة
٢٨,٠	٠,١	٩٩,٩	٩٦١	١	١	-	٩٦٠	٧٨١	١٧٩	كلية الآداب
٢٧,٣	-	١٠٠	٩٣٧	-	-	-	٩٣٧	٦٦٠	٢٧٧	كلية التربية
٥,٨	-	١٠٠	٢٠٠	-	-	-	٢٠٠	١٧٣	٢٧	كلية التربية النوعية
٥,٠	-	١٠٠	١٧٢	-	-	-	١٧٢	-	١٧٢	كلية التربية الرياضية (بنين)
٣,٨	-	١٠٠	١٣٠	-	-	-	١٣٠	١٣٠	-	كلية التربية الرياضية (بنات)

جدول رقم (٣١) إجمالي خريجي كليات جامعة دمنهور عام ٢٠١٥

النسب			الأعداد			البيان
مصريون			مصريون			
جملة	إناث	ذكور	جملة	إناث	ذكور	
١٠٠	٧٥,١	٢٤,٩	٤٤٧٦	٣٣٦٠	١١١٦	الإجمالي
٣,٨	٧٥,٠	٢٥,٠	١٧٢	١٢٩	٤٣	كلية الصيدلة
٣,٩	٣٤,٥	٦٥,٥	١٧٤	٦٠	١١٤	كلية التمريض
٠,٥	٤٢,٩	٥٧,١	٢١	٩	١٢	كلية الطب البيطري
٨,٩	٧٥,٣	٢٤,٨	٤٠٠	٣٠١	٩٩	كلية العلوم
٨,٤	٥٧,٤	٤٢,٦	٣٧٨	٢١٧	١٦١	كلية الزراعة
١٦,٢	٥١,٩	٤٨,١	٧٢٤	٣٧٦	٣٤٨	كلية التجارة
٢٠,٥	٧٩,٠	٢١,٠	٩١٧	٧٢٤	١٩٣	كلية الآداب
٣٧,١	٩١,٢	٨,٨	١٦٦١	١٥١٥	١٤٦	كلية التربية
٠,٦	١٠٠	-	٢٩	٢٩	-	كلية رياض أطفال

جدول رقم (٣٢) إجمالي خريجي كليات جامعة بور سعيد عام ٢٠١٥

النسب			الأعداد			البيان	الكليات
مصريون			مصريون				
جملة	إناث	ذكور	جملة	إناث	ذكور		
١٠٠	٦١,٦	٣٨,٤	٢٧٧٨	١٧١٠	١٠٦٨	الإجمالي	
٢,٤	٦٠,٣	٣٩,٧	٦٨	٤١	٢٧	كلية التمريض	
٤,٦	٢٦,٤	٧٣,٦	١٢٩	٣٤	٩٥	كلية الهندسة والتكنولوجيا	
٥,٢	٧٥,٩	٢٤,١	١٤٥	١١٠	٣٥	كلية العلوم	
٢٧,٦	٥٤,٩	٤٥,١	٧٦٨	٤٢٢	٣٤٦	كلية التجارة	
٩,٨	٤٥,٦	٥٤,٤	٢٧٢	١٢٤	١٤٨	كلية التجارة (تعليم مفتوح)	
١٤,١	٤٥,٠	٥٥,٠	٣٩٣	١٧٧	٢١٦	المعهد العالي للإدارة والحاسب الألى	
٨,٩	٩١,٩	٨,١	٢٤٧	٢٢٧	٢٠	كلية الآداب	
٧,٩	٨٩,٥	١٠,٥	٢١٩	١٩٦	٢٣	كلية التربية	
٧,٥	٨١,٢	١٨,٨	٢٠٧	١٦٨	٣٩	كلية التربية (تعليم مفتوح)	
٦,٧	٨٠,٠	٢٠,٠	١٨٥	١٤٨	٣٧	كلية التربية النوعية	
١,٠	١٠٠	-	٢٨	٢٨	-	كلية رياض الأطفال	
١,٣	١٠٠	-	٣٥	٣٥	-	كلية تربية الرياضية (بنات)	
٣,٠	-	١٠٠	٨٢	-	٨٢	كلية التربية الرياضية (بين)	

جدول رقم (٣٣) إجمالي خريجي كليات جامعة دمياط عام ٢٠١٥

النسب			الأعداد						البيان	
			إجمالي	وافدين			مصريون			
جملة	وافدين	مصريون		جملة	إناث	ذكور	جملة	إناث	ذكور	الكليات
١٠٠	٠,١	٩٩,٩	٢٣٧٥	٣	-	٣	٢٣٧٢	١٨٥٣	٥١٩	الإجمالي
١,٤	-	١٠٠	٣٤	-	-	-	٣٤	١٣	٢١	كلية الفنون التطبيقية
٨,٠	-	١٠٠	١٩٠	-	-	-	١٩٠	١٦٠	٣٠	كلية العلوم
١,٢	-	١٠٠	٢٨	-	-	-	٢٨	٢٦	٢	كلية الزراعة
٣١,٧	٠,٤	٩٩,٦	٧٥٥	٣	-	٣	٧٥٢	٤٩١	٢٦١	كلية التجارة
٢٤,٧	-	١٠٠	٥٨٧	-	-	-	٥٨٧	٤٩٨	٨٩	كلية الآداب
٢٢,٤	-	١٠٠	٥٣٢	-	-	-	٥٣٢	٤٩٣	٣٩	كلية التربية
٨,٥	-	١٠٠	٢٠٢	-	-	-	٢٠٢	١٧٢	٣٠	كلية التربية النوعية
٢,٠	-	١٠٠	٤٧	-	-	-	٤٧	-	٤٧	كلية التربية الرياضية (بنين)

جدول رقم (٣٤) إجمالي خريجي كليات جامعة السويس عام ٢٠١٥

النسب			الأعداد						البيان	الكليات
			إجمالي	وافدين			مصريون			
جملة	وافدين	مصريون		جملة	إناث	ذكور	جملة	إناث	ذكور	
١٠٠	٠,١	٩٩,٩	١٢٥٣	١	-	١	١٢٥٢	٧٧٢	٤٨٠	الإجمالي
٨,٠	١,٠	٩٩,٠	١٠٠	١	-	١	٩٩	٨	٩١	كلية هندسة البترول والتعدين
٩,٧	-	١٠٠	١٢٢	-	-	-	١٢٢	١٠٠	٢٢	كلية العلوم
٣,٨	-	١٠٠	٤٧	-	-	-	٤٧	١٦	٣١	كلية الزراعة (الثروة السمكية)
٣٤,١	-	١٠٠	٤٢٧	-	-	-	٤٢٧	٢٧٢	١٥٥	كلية التجارة
٣١,٧	-	١٠٠	٣٩٧	-	-	-	٣٩٧	٣٤٠	٥٧	كلية التربية
١٢,٨	-	١٠٠	١٦٠	-	-	-	١٦٠	٣٦	١٢٤	كلية التعليم الصناعي



جدول رقم (٣٥) إجمالي خريجي كليات جامعة أسوان عام ٢٠١٥

النسب			الأعداد			البيان الكليات
مصريون			مصريون			
جملة	إناث	ذكور	جملة	إناث	ذكور	
١٠٠	٧٠,٢	٢٩,٨	١٤٧٠	١٠٣٢	٤٣٨	الإجمالي
٤,٨	٢٨,٦	٧١,٤	٧٠	٢٠	٥٠	كلية الطب البشرى
٩,٣	٣٤,٣	٦٥,٧	١٣٧	٤٧	٩٠	كلية الهندسة
٦,٦	٢٣,٧	٧٦,٣	٩٧	٢٣	٧٤	كلية هندسة الطاقة
٧,٨	٧٣,٠	٢٧,٠	١١٥	٨٤	٣١	كلية العلوم
١٨,٦	٨٢,١	١٧,٩	٢٧٣	٢٢٤	٤٩	كلية الآداب
٢٤,١	٩٠,١	٩,٩	٣٥٤	٣١٩	٣٥	كلية التربية
٢٨,٨	٧٤,٣	٢٥,٧	٤٢٤	٣١٥	١٠٩	كلية الخدمة الإجتماعية

جدول رقم (٣٦) إجمالي خريجي كليات جامعة السادات عام ٢٠١٥

النسب			الأعداد						البيانات	
			الإجمالي	وافدون			مصريون			
جملة	وافدون	مصريون		جملة	إناث	ذكور	جملة	إناث	ذكور	الكليات
١٠٠	١,٤	٩٨,٦	٢٢١٤	٣٠	٢	٢٨	٢١٨٤	٨٩٨	١٢٨٦	الإجمالي
١,٢	-	١٠٠	٢٦	-	-	-	٢٦	١١	١٥	كلية الطب البيطرى
٢٤,٦	-	١٠٠	٥٤٥	-	-	-	٥٤٥	٢٤٣	٣٠٢	كلية التجارة
٤,٨	-	١٠٠	١٠٦	-	-	-	١٠٦	٣٥	٧١	كلية التجارة (تعليم مفتوح)
٢٩,٢	٤,٥	٩٥,٥	٦٤٦	٢٩	١	٢٨	٦١٧	١١٧	٥٠٠	كلية الحقوق
٦,٥	-	١٠٠	١٤٤	-	-	-	١٤٤	٢٥	١١٩	كلية الحقوق ( تعليم مفتوح)
١٨,٧	٠,٢	٩٩,٨	٤١٥	١	١	-	٤١٤	٣٥٨	٥٦	كلية التربية
٤,٦	-	١٠٠	١٠١	-	-	-	١٠١	٣١	٧٠	كلية السياحة والفنادق
٦,٩	-	١٠٠	١٥٣	-	-	-	١٥٣	-	١٥٣	كلية التربية الرياضية (بنين)
٣,٥	-	١٠٠	٧٨	-	-	-	٧٨	٧٨	-	كلية التربية الرياضية (بنات)

٢- الجامعات الخاصه

جدول رقم (٣٧) أعداد الكليات بالجامعات الخاصة وفقاً لنوع الدراسة عام ٢٠١٥

النسب			الأعداد			نوع الدراسة	الجامعة
جملة	عملية	نظرية	جملة	عملية	نظرية		
١٠٠	٦٠,٠	٤٠,٠	٩٥	٥٧	٣٨	الإجمالي	
٤,٢	٢٥,٠	٧٥,٠	٤	١	٣	الجامعة الأمريكية	
١٤,٧	٥٧,١	٤٢,٩	١٤	٨	٦	جامعة ٦ أكتوبر	
٩,٥	٦٦,٧	٣٣,٣	٩	٦	٣	جامعة أكتوبر للعلوم الحديثة والآداب	
١٢,٦	٦٦,٧	٣٣,٣	١٢	٨	٤	جامعة مصر للعلوم والتكنولوجيا	
٦,٣	٦٦,٧	٣٣,٣	٦	٤	٢	جامعة مصر الدولية	
٣,٢	٣٣,٣	٦٦,٧	٣	١	٢	الجامعة الفرنسية	
٤,٢	٥٠,٠	٥٠,٠	٤	٢	٢	جامعة الأهرام الكندية	
٦,٣	٦٦,٧	٣٣,٣	٦	٤	٢	الجامعة الحديثة للتكنولوجيا والمعلومات	
٤,٢	٧٥,٠	٢٥,٠	٤	٣	١	الجامعة البريطانية	
٣,٢	٣٣,٣	٦٦,٧	٣	١	٢	الجامعة العربية المفتوحة	
٦,٣	٦٦,٧	٣٣,٣	٦	٤	٢	جامعة سيناء	
٢,١	١٠٠	-	٢	٢	-	الجامعة المصرية الروسية	
١١,٦	٥٤,٥	٤٥,٥	١١	٦	٥	جامعة فاروس	
٦,٣	٦٦,٧	٣٣,٣	٦	٤	٢	جامعة المستقبل	
٥,٣	٦٠,٠	٤٠,٠	٥	٣	٢	جامعة النهضة	

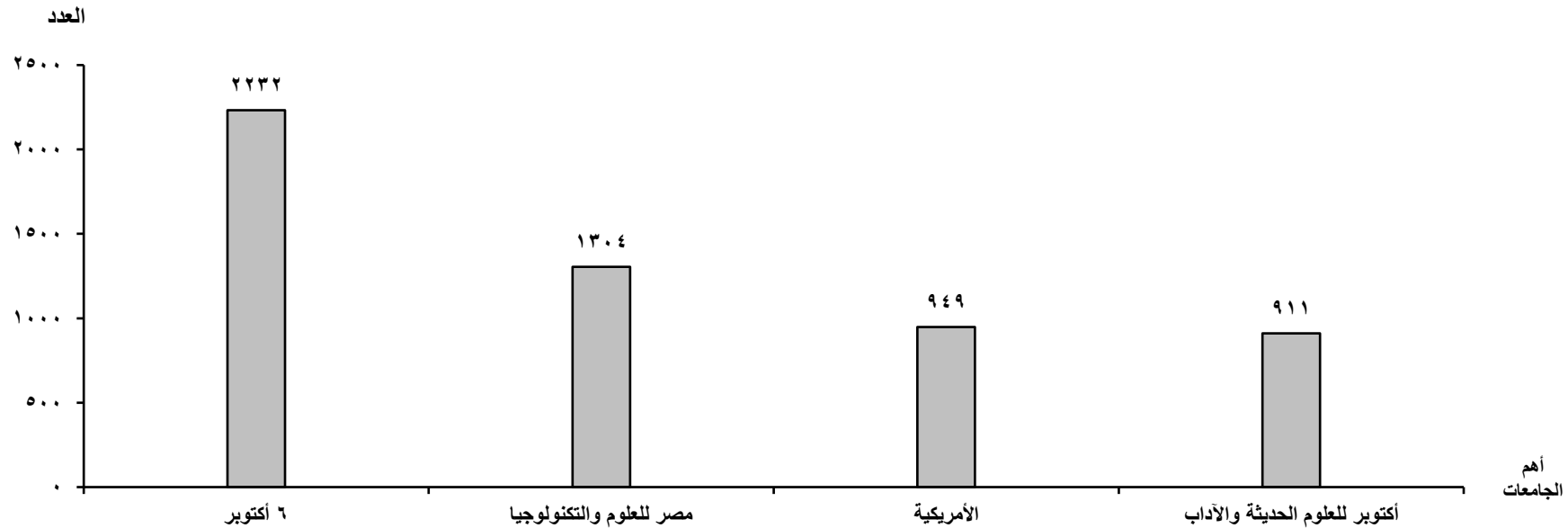
جدول رقم (٣٨) إجمالي أعداد خريجي الجامعات الخاصة (مصريين . وافدين ) وفقاً للنوع عام ٢٠١٥

النسب			الأعداد									البيان
			الإجمالي			وافدون			مصريون			
جملة	وافدين	مصريون	جملة	إناث	ذكور	جملة	إناث	ذكور	جملة	إناث	ذكور	الجامعة
١٠٠	١١,٧	٨٨,٣	٩١١٦	٤٢٤٣	٤٨٧٣	١٠٦٨	٣٣٦	٧٣٢	٨٠٤٨	٣٩٠٧	٤١٤١	إجمالي الجامعات الخاصة
١٠,٤	٦,٧	٩٣,٣	٩٤٩	٥٦٤	٣٨٥	٦٤	٣٠	٣٤	٨٨٥	٥٣٤	٣٥١	الأمريكية
٢٤,٥	١٦,٤	٨٣,٦	٢٢٣٢	١٠١١	١٢٢١	٣٦٦	١٠٦	٢٦٠	١٨٦٦	٩٠٥	٩٦١	٦ أكتوبر
١٠,٠	٢٣,٣	٧٦,٧	٩١١	٤١٥	٤٩٦	٢١٢	٧٣	١٣٩	٦٩٩	٣٤٢	٣٥٧	أكتوبر للعلوم الحديثة والآداب
١٤,٣	١٠,٥	٨٩,٥	١٣٠٤	٤٨٣	٨٢١	١٣٧	٣٨	٩٩	١١٦٧	٤٤٥	٧٢٢	مصر للعلوم والتكنولوجيا
٨,٥	٢,٦	٩٧,٤	٧٧٤	٤٦٩	٣٠٥	٢٠	٨	١٢	٧٥٤	٤٦١	٢٩٣	مصر الدولية
٠,٧	١٥,٦	٨٤,٤	٦٤	٤٠	٢٤	١٠	٦	٤	٥٤	٣٤	٢٠	الفرنسية
٢,١	١٣,٥	٨٦,٥	١٩٢	٧٢	١٢٠	٢٦	٧	١٩	١٦٦	٦٥	١٠١	الأهرام الكندية
٢,٥	٧,٦	٩٢,٤	٢٢٥	١٠٢	١٢٣	١٧	٤	١٣	٢٠٨	٩٨	١١٠	الحديثة للتكنولوجيا والمعلومات
٤,٤	٦,٣	٩٣,٧	٣٩٩	١٦٥	٢٣٤	٢٥	١١	١٤	٣٧٤	١٥٤	٢٢٠	البريطانية
١,٠	٢١,٦	٧٨,٤	٨٨	٣٧	٥١	١٩	١١	٨	٦٩	٢٦	٤٣	العربية المفتوحة

جدول رقم (٣٨) إجمالي أعداد خريجي الجامعات الخاصة (مصريين . وافدين ) وفقاً للنوع عام ٢٠١٥

النسب			الأعداد									البيان
			الإجمالي			وافدون			مصريون			
جملة	وافدين	مصريون	جملة	إناث	ذكور	جملة	إناث	ذكور	جملة	إناث	ذكور	الجامعة
٤,٤	٢٣,٦	٧٦,٤	٤٠٢	١٠٩	٢٩٣	٩٥	١٠	٨٥	٣٠٧	٩٩	٢٠٨	سيناء
٢,٢	٠,٥	٩٩,٥	١٩٦	٨٩	١٠٧	١	-	١	١٩٥	٨٩	١٠٦	المصرية الروسية
٧,٨	٢,٥	٩٧,٥	٧١٤	٣٩٤	٣٢٠	١٨	٧	١١	٦٩٦	٣٨٧	٣٠٩	فاروس
٤,٧	١٣,٦	٨٦,٤	٤٢٧	١٧٧	٢٥٠	٥٨	٢٥	٣٣	٣٦٩	١٥٢	٢١٧	المستقبل
٢,٦	-	١٠٠	٢٣٩	١١٦	١٢٣	-	-	-	٢٣٩	١١٦	١٢٣	البهضة

إجمالي أعداد خريجي الجامعات الخاصة وفقاً لأهم الجامعات عام ٢٠١٥



جدول رقم (٣٩) إجمالي خريجي كليات الجامعة الأمريكية عام ٢٠١٥

النسب			الإجمالي	الأعداد						البيان الكليات / الشعب
جملة	وافدون	مصريون		وافدون			مصريون			
				جملة	إناث	ذكور	جملة	إناث	ذكور	
١٠٠	٦,٧	٩٣,٣	٩٤٩	٦٤	٣٠	٣٤	٨٨٥	٥٣٤	٣٥١	الإجمالي
٣١,٢	٤,٤	٩٥,٦	٢٩٦	١٣	٥	٨	٢٨٣	٩٨	١٨٥	إجمالي كلية العلوم والهندسة
٢٨,٥	٤,٤	٩٥,٦	٢٧٠	١٢	٤	٨	٢٥٨	٨٩	١٦٩	شعبة هندسة
٢,٧	٣,٨	٩٦,٢	٢٦	١	١	-	٢٥	٩	١٦	شعبة علوم
٣٥,٨	٦,٢	٩٣,٨	٣٤٠	٢١	٨	١٣	٣١٩	٢١٦	١٠٣	كلية إدارة الأعمال
١١,٤	٧,٤	٩٢,٦	١٠٨	٨	٦	٢	١٠٠	٨٧	١٣	كلية الشؤون الدولية والسياسات العامة (إعلام)
٢١,٦	١٠,٧	٨٩,٣	٢٠٥	٢٢	١١	١١	١٨٣	١٣٣	٥٠	كلية العلوم الإنسانية والاجتماعية

جدول رقم (٤٠) إجمالي خريجي كليات جامعة ٦ أكتوبر عام ٢٠١٥

النسب			الإجمالي	الأعداد						البيان
جملة	وافدون	مصريون		وافدون			مصريون			
				جملة	إناث	ذكور	جملة	إناث	ذكور	
١٠٠	١٦,٤	٨٣,٦	٢٢٣٢	٣٦٦	١٠٦	٢٦٠	١٨٦٦	٩٠٥	٩٦١	الإجمالي
١٥,٣	٤٢,٧	٥٧,٣	٣٤٢	١٤٦	٥٩	٨٧	١٩٦	٥٤	١٤٢	كلية الطب البشرى
٦,٨	١١,٨	٨٨,٢	١٥٢	١٨	٧	١١	١٣٤	٧٠	٦٤	كلية العلوم الطبية التطبيقية
٨,٠	٢٣,٦	٧٦,٤	١٧٨	٤٢	١٥	٢٧	١٣٦	٦٥	٧١	كلية طب الأسنان
٧,٩	١١,٩	٨٨,١	١٧٧	٢١	١٠	١١	١٥٦	٦٩	٨٧	كلية الصيدلة
١٣,٧	١,٦	٩٨,٤	٣٠٦	٥	٢	٣	٣٠١	٢١١	٩٠	كلية العلاج الطبيعى
٩,١	٤٠,٤	٥٩,٦	٢٠٣	٨٢	٤	٧٨	١٢١	١٥	١٠٦	كلية الهندسة
٢,٤	٧,٤	٩٢,٦	٥٤	٤	٢	٢	٥٠	٢١	٢٩	كلية الفنون التطبيقية
١٠,١	١٧,٣	٨٢,٧	٢٢٦	٣٩	٦	٣٣	١٨٧	٣٨	١٤٩	كلية الاقتصاد والإدارة
٢,٦	١,٧	٩٨,٣	٥٩	١	-	١	٥٨	١٨	٤٠	كلية نظم المعلومات وعلوم الحاسب
٩,٦	-	-	٢١٤	-	-	-	٢١٤	١٣٧	٧٧	كلية الإعلام وفنون الإتصال
٥,٩	٢,٣	٩٧,٧	١٣٢	٣	١	٢	١٢٩	٨٤	٤٥	كلية اللغات والترجمة
٢,٥	١,٨	٩٨,٢	٥٥	١	-	١	٥٤	٣٩	١٥	كلية العلوم الإجتماعية
٣,٧	١,٢	٩٨,٨	٨٢	١	-	١	٨١	٦٣	١٨	كلية التربية
٢,٣	٥,٨	٩٤,٢	٥٢	٣	-	٣	٤٩	٢١	٢٨	كلية السياحة والفنادق



جدول رقم (٤١) إجمالي خريجي كليات جامعة أكتوبر للعلوم الحديثة والآداب عام ٢٠١٥

النسب			الإجمالي	الأعداد						البيان الكليات
جملة	وافدون	مصريون		وافدون			مصريون			
				جملة	إناث	ذكور	جملة	إناث	ذكور	
١٠٠	٢٣,٣	٧٦,٧	٩١١	٢١٢	٧٣	١٣٩	٦٩٩	٣٤٢	٣٥٧	الإجمالي
٢١,٧	٤٣,٩	٥٦,١	١٩٨	٨٧	٣٤	٥٣	١١١	٤٧	٦٤	كلية طب الأسنان
١١,١	٩,٩	٩٠,١	١٠١	١٠	٤	٦	٩١	٣٤	٥٧	كلية الصيدلة
١٧,٩	٣٠,١	٦٩,٩	١٦٣	٤٩	٢	٤٧	١١٤	٢٠	٩٤	كلية الهندسة
٤,٩	٤,٤	٩٥,٦	٤٥	٢	٢	-	٤٣	٣٣	١٠	كلية الفنون والتصميم
٢,١	٤٢,١	٥٧,٩	١٩	٨	٧	١	١١	٩	٢	كلية التكنولوجيا الحيوية
٢٣,٢	١٩,٤	٨٠,٦	٢١١	٤١	١٣	٢٨	١٧٠	٨٠	٩٠	كلية علوم الإدارة
١,٨	١٢,٥	٨٧,٥	١٦	٢	١	١	١٤	٥	٩	كلية علوم الحاسب
١٥,٤	٥,٧	٩٤,٣	١٤٠	٨	٦	٢	١٣٢	١٠٣	٢٩	كلية الإعلام
٢,٠	٢٧,٨	٧٢,٢	١٨	٥	٤	١	١٣	١١	٢	كلية اللغات

جدول رقم (٤٢) إجمالي خريجي كليات جامعة مصر للعلوم والتكنولوجيا عام ٢٠١٥

النسب			الإجمالي	الإعداد						البيان الكليات
جملة	وافدون	مصريون		وافدون			مصريون			
				جملة	إناث	ذكور	جملة	إناث	ذكور	
١٠٠	١٠,٥	٨٩,٥	١٣٠,٤	١٣٧	٣٨	٩٩	١١٦٧	٤٤٥	٧٢٢	الإجمالي
١٠,٢	٢٤,٨	٧٥,٢	١٣٣	٣٣	٧	٢٦	١٠٠	٢٥	٧٥	كلية طب البشرى
٦,٣	٦,١	٩٣,٩	٨٢	٥	٣	٢	٧٧	٢٧	٥٠	كلية العلوم الطبية التطبيقية
٤,٠	١,٩	٩٨,١	٥٢	١	-	١	٥١	١٦	٣٥	كلية طب الاسنان
١٤,٣	٢,٧	٩٧,٣	١٨٦	٥	٢	٣	١٨١	٨٠	١٠١	كلية الصيدلة
١٩,٦	٢,٧	٩٧,٣	٢٥٥	٧	٤	٣	٢٤٨	١٥٠	٩٨	كلية العلاج الطبيعي
٧,٧	١٤,٩	٨٥,١	١٠١	١٥	٢	١٣	٨٦	١	٨٥	كلية الهندسة والتكنولوجيا
٤,٣	٨,٩	٩١,١	٥٦	٥	٢	٣	٥١	٢٤	٢٧	كلية التكنولوجيا الحيوية
١٥,٦	٢٠,٢	٧٩,٨	٢٠٣	٤١	٦	٣٥	١٦٢	٣٧	١٢٥	كلية الإدارة والاقتصاد ونظم المعلومات
٤,١	٥,٦	٩٤,٤	٥٤	٣	١	٢	٥١	١٤	٣٧	كلية تكنولوجيا المعلومات وعلوم المكتبات
١,٩	٣٦,٠	٦٤,٠	٢٥	٩	٥	٤	١٦	٧	٩	كلية الاعلام وتكنولوجيا الأتصال
١٠,٠	١٠,٠	٩٠,٠	١٣٠	١٣	٦	٧	١١٧	٥٥	٦٢	كلية اللغات والترجمة
٢,١	-	١٠٠	٢٧	-	-	-	٢٧	٩	١٨	كلية الأثار والارشاد السياحي (١)
٠,٤	-	١٠٠	٥	-	-	-	٥	٢	٣	. شعبة أثار
١,٧	-	١٠٠	٢٢	-	-	-	٢٢	٧	١٥	. شعبة ارشاد سياحي

(١) تضم شعبة اثار وإرشاد سياحي

جدول رقم (٤٣) إجمالي خريجي كليات جامعة مصر الدولية عام ٢٠١٥

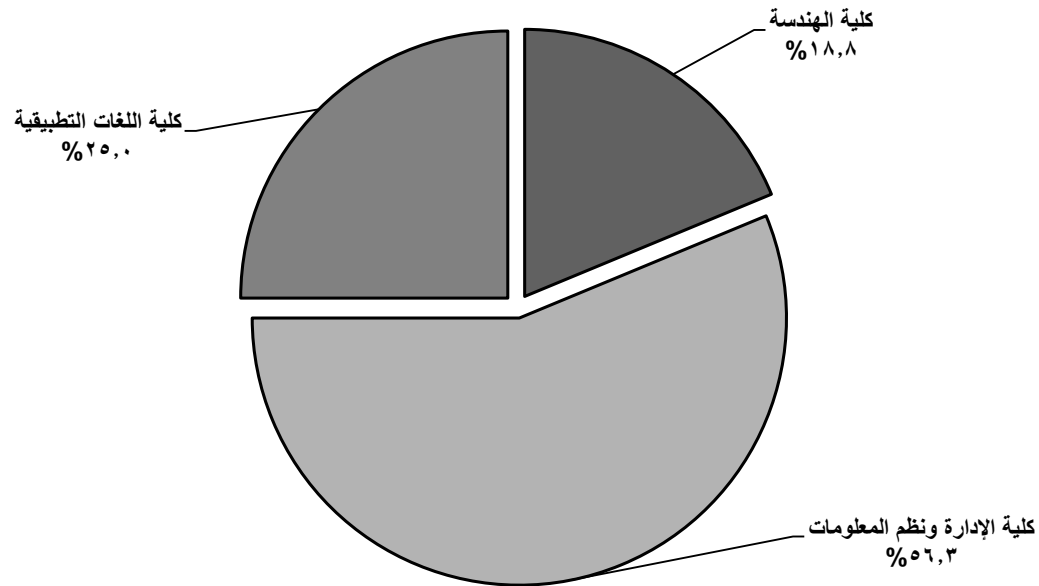
النسب			الإجمالي	الأعداد						البيان الكليات / الشعب
جملة	وافدون	مصريون		وافدون			مصريون			
				جملة	إناث	ذكور	جملة	إناث	ذكور	
١٠٠	٢,٦	٩٧,٤	٧٧٤	٢٠	٨	١٢	٧٥٤	٤٦١	٢٩٣	الإجمالي
١٨,٩	٩,٦	٩٠,٤	١٤٦	١٤	٥	٩	١٣٢	٦٢	٧٠	كلية طب الأسنان
١٤,٥	٠,٩	٩٩,١	١١٢	١	-	١	١١١	٥٤	٥٧	كلية الصيدلة
٩,٧	-	١٠٠	٧٥	-	-	-	٧٥	٢٥	٥٠	كلية العلوم والفنون الهندسية
١٨,٥	٢	٩٨	١٤٣	٣	١	٢	١٤٠	٧٠	٧٠	كلية إدارة الأعمال والتجارة الدولية
٣٥,٣	٠,٧	٩٩,٣	٢٧٣	٢	٢	-	٢٧١	٢٤٠	٣١	كلية الألسن والإعلام <sup>(١)</sup>
٧,٤	-	١٠٠	٥٧	-	-	-	٥٧	٥٣	٤	شعبة الألسن
٢٧,٩	٠,٩	٩٩,١	٢١٦	٢	٢	-	٢١٤	١٨٧	٢٧	شعبة الإعلام
٣,٢	-	١٠٠	٢٥	-	-	-	٢٥	١٠	١٥	كلية الحاسبات والمعلومات

(١) تضم شعبة الألسن وشعبة الإعلام

جدول رقم (٤٤) إجمالي خريجي كليات الجامعة الفرنسية عام ٢٠١٥

النسب			الإجمالي	الأعداد						البيان الكليات
جملة	وافدون	مصريون		وافدون			مصريون			
				جملة	إناث	ذكور	جملة	إناث	ذكور	
١٠٠	١٥,٦	٨٤,٤	٦٤	١٠	٦	٤	٥٤	٣٤	٢٠	الإجمالي
١٨,٨	١٦,٧	٨٣,٣	١٢	٢	٢	-	١٠	١	٩	كلية الهندسة
٥٦,٣	١٩,٤	٨٠,٦	٣٦	٧	٤	٣	٢٩	١٨	١١	كلية الإدارة ونظم المعلومات
٢٥,٠	٦,٣	٩٣,٨	١٦	١	-	١	١٥	١٥	-	كلية اللغات التطبيقية

التوزيع النسبي الإجمالي لخريجي كليات الجامعة الفرنسية عام ٢٠١٥



جدول رقم (٤٥) إجمالي خريجي كليات جامعة الأهرام الكندية عام ٢٠١٥

النسب			الإجمالي	الأعداد						البيان الكليات
جملة	وافدون	مصريون		وافدون			مصريون			
				جملة	إناث	ذكور	جملة	إناث	ذكور	
١٠٠	١٣,٥	٨٦,٥	١٩٢	٢٦	٧	١٩	١٦٦	٦٥	١٠١	الإجمالي
٢١,٤	٩,٨	٩٠,٢	٤١	٤	١	٣	٣٧	١٩	١٨	كلية الصيدلة
٣٣,٩	٢٤,٦	٧٥,٤	٦٥	١٦	١	١٥	٤٩	٨	٤١	كلية إدارة الأعمال كلية علوم الحاسب وتكنولوجيا
١٤,٦	١٠,٧	٨٩,٣	٢٨	٣	٣	-	٢٥	٢	٢٣	المعلومات
٣٠,٢	٥,٢	٩٤,٨	٥٨	٣	٢	١	٥٥	٣٦	١٩	كلية الإعلام

جدول رقم (٤٦) إجمالي خريجي كليات الجامعة الحديثة للتكنولوجيا والمعلومات عام ٢٠١٥

النسب			الإجمالي	الأعداد						البيان الكليات
جملة	وافدون	مصريون		وافدون			مصريون			
				جملة	إناث	ذكور	جملة	إناث	ذكور	
١٠٠	٧,٦	٩٢,٤	٢٢٥	١٧	٤	١٣	٢٠٨	٩٨	١١٠	الإجمالي
٢٠,٠	٢,٢	٩٧,٨	٤٥	١	-	١	٤٤	٢٢	٢٢	كلية الصيدلة
١٣,٣	٣,٣	٩٦,٧	٣٠	١	-	١	٢٩	٤	٢٥	كلية الهندسة
٢٦,٧	٢٣,٣	٧٦,٧	٦٠	١٤	٤	١٠	٤٦	١٥	٣١	كلية الإدارة
٧,٦	-	١٠٠	١٧	-	-	-	١٧	٣	١٤	كلية علوم الحاسب
٣٢,٤	١,٤	٩٨,٦	٧٣	١	-	١	٧٢	٥٤	١٨	كلية الإعلام

جدول رقم (٤٧) إجمالي خريجي كليات الجامعة البريطانية عام ٢٠١٥

النسب			الإجمالي	الأعداد						البيان الكليات
جملة	وافدون	مصريون		وافدون			مصريون			
				جملة	إناث	ذكور	جملة	إناث	ذكور	
١٠٠	٦,٣	٩٣,٧	٣٩٩	٢٥	١١	١٤	٣٧٤	١٥٤	٢٢٠	الإجمالي
٣,٨	١٣,٣	٨٦,٧	١٥	٢	٢	-	١٣	٥	٨	كلية التمريض
٣٧,١	٦,٨	٩٣,٢	١٤٨	١٠	٣	٧	١٣٨	٢٧	١١١	كلية الهندسة
٤٣,٤	٦,٩	٩٣,١	١٧٣	١٢	٦	٦	١٦١	٩٨	٦٣	كلية الإقتصاد والعلوم السياسية وإدارة الأعمال
١٥,٨	١,٦	٩٨,٤	٦٣	١	-	١	٦٢	٢٤	٣٨	كلية علوم الحاسب ونظم المعلومات

جدول رقم (٤٨) إجمالي خريجي كليات الجامعة العربية المفتوحة عام ٢٠١٥

النسب			الإجمالي	الأعداد						البيان الكليات
جملة	إناث	ذكور		وافدون			مصريين			
				جملة	إناث	ذكور	جملة	إناث	ذكور	
١٠٠	٢١,٦	٧٨,٤	٨٨	١٩	١١	٨	٦٩	٢٦	٤٣	الإجمالي
٤٦,٦	٣١,٧	٦٨,٣	٤١	١٣	٧	٦	٢٨	١٤	١٤	كلية التجارة
١٢,٥	٩,١	٩٠,٩	١١	١	١	-	١٠	٦	٤	كلية اللغات
٤٠,٩	١٣,٩	٨٦,١	٣٦	٥	٣	٢	٣١	٦	٢٥	كلية الحاسبات والمعلومات

جدول رقم (٤٩) إجمالي خريجي كليات جامعة سيناء عام ٢٠١٥

النسب			الإجمالي	الأعداد						البيان الكليات
جملة	وافدون	مصريون		وافدون			مصريون			
				جملة	إناث	ذكور	جملة	إناث	ذكور	
١٠٠	٢٣,٦	٧٦,٤	٤٠٢	٩٥	١٠	٨٥	٣٠٧	٩٩	٢٠٨	الإجمالي
٣٣,٣	٣٣,٦	٦٦,٤	١٣٤	٤٥	٦	٣٩	٨٩	٣٠	٥٩	كلية طب الأسنان
٢٣,١	٢,٢	٩٧,٨	٩٣	٢	١	١	٩١	٢٥	٦٦	كلية الصيدلة
٢١,٩	٣٩,٨	٦٠,٢	٨٨	٣٥	١	٣٤	٥٣	٩	٤٤	كلية العلوم الهندسية
١٠,٢	١٢,٢	٨٧,٨	٤١	٥	١	٤	٣٦	١٣	٢٣	كلية إدارة الأعمال والتسويق الدولي
١,٠	٧٥,٠	٢٥,٠	٤	٣	-	٣	١	-	١	كلية تكنولوجيا المعلومات وعلوم الحاسب
١٠,٤	١١,٩	٨٨,١	٤٢	٥	١	٤	٣٧	٢٢	١٥	كلية تكنولوجيا الإعلام

جدول رقم (٥٠) إجمالي خريجي كليات الجامعة المصرية الروسية عام ٢٠١٥

النسب			الإجمالي	الأعداد						البيان الكليات
جملة	وافدون	مصريون		وافدون			مصريون			
				جملة	إناث	ذكور	جملة	إناث	ذكور	
١٠٠	٠,٥	٩٩,٥	١٩٦	١	-	١	١٩٥	٨٩	١٠٦	الإجمالي
٧٧,٠	-	١٠٠	١٥١	-	-	-	١٥١	٨٥	٦٦	كلية الصيدلة
٢٣,٠	٤,٤	٩٥,٦	٤٥	٢	١	١	٤٣	٣	٤٠	كلية الهندسة

جدول رقم (٥١) إجمالي خريجي كليات جامعة فاروس عام ٢٠١٥

النسب			الإجمالي	الأعداد						البيان الكليات
جملة	وافدون	مصريون		وافدون			مصريون			
				جملة	إناث	ذكور	جملة	إناث	ذكور	
١٠٠	٢,٥	٩٧,٥	٧١٤	١٨	٧	١١	٦٩٦	٣٨٧	٣٠٩	الإجمالي
١٠,١	٥,٦	٩٤,٤	٧٢	٤	٢	٢	٦٨	٤٣	٢٥	كلية العلوم الطبية التطبيقية
١٤,١	١,٠	٩٩,٠	١٠١	١	١	-	١٠٠	٤٦	٥٤	كلية الصيدلة والتصنيع الدوائي
٢٢,٤	-	١٠٠	١٦٠	-	-	-	١٦٠	١٠٩	٥١	كلية العلاج الطبيعي
١٥,١	٥,٦	٩٤,٤	١٠٨	٦	٢	٤	١٠٢	٤٨	٥٤	كلية طب الأسنان
١٢,٢	٤,٦	٩٥,٤	٨٧	٤	-	٤	٨٣	١٤	٦٩	كلية الهندسة
٠,٧	٢٠,٠	٨٠,٠	٥	١	١	-	٤	٣	١	كلية الفنون والتصميم
٥,٢	-	١٠٠	٣٧	-	-	-	٣٧	١٩	١٨	كلية العلوم المالية والإدارية
٧,٣	١,٩	٩٨,١	٥٢	١	١	-	٥١	٤٤	٧	كلية اللغات والترجمة
١,٥	٩,١	٩٠,٩	١١	١	-	١	١٠	٥	٥	كلية الدراسات القانونية والمعاملات
٩,١	-	١٠٠	٦٥	-	-	-	٦٥	٤٦	١٩	كلية الإعلام
٢,٢	-	١٠٠	١٦	-	-	-	١٦	١٠	٦	كلية السياحة والفنادق



جدول رقم (٥٢) إجمالي خريجي كليات جامعة المستقبل عام ٢٠١٥

النسب			الإجمالي	الأعداد						البيان الكليات
جملة	وافدون	مصريون		وافدون			مصريون			
				جملة	إناث	ذكور	جملة	إناث	ذكور	
١٠٠	١٣,٦	٨٦,٤	٤٢٧	٥٨	٢٥	٣٣	٣٦٩	١٥٢	٢١٧	الإجمالي
١٨,٣	٦,٤	٩٣,٦	٧٨	٥	٢	٣	٧٣	١١	٦٢	كلية الهندسة والتكنولوجيا
٢٩,٧	٢٤,٤	٧٥,٦	١٢٧	٣١	١٥	١٦	٩٦	٤٢	٥٤	كلية طب الفم والأسنان
١٢,٤	١٨,٩	٨١,١	٥٣	١٠	٥	٥	٤٣	١٨	٢٥	كلية علوم الصيدلة والصناعات الدوائية
٤,٩	-	١٠٠	٢١	-	-	-	٢١	٦	١٥	كلية الحاسبات والمعلومات
١١,٥	١٢,٢	٨٧,٨	٤٩	٦	١	٥	٤٣	٣٢	١١	كلية الاقتصاد والعلوم السياسية
٢٣,٢	٦,١	٩٣,٩	٩٩	٦	٢	٤	٩٣	٤٣	٥٠	كلية التجارة وإدارة الأعمال

جدول رقم (٥٣) إجمالي خريجي كليات جامعة النهضة عام ٢٠١٥

النسب			الأعداد			البيان الكليات
جملة	إناث	ذكور	جملة	إناث	ذكور	
١٠٠	٤٨,٥	٥١,٥	٢٣٩	١١٦	١٢٣	الإجمالي
٥٦,٥	٤٩,٦	٥٠,٤	١٣٥	٦٧	٦٨	كلية الصيدلة
٢٦,٨	٤٨,٤	٥١,٦	٦٤	٣١	٣٣	كلية طب الأسنان
٦,٣	٦٠,٠	٤٠,٠	١٥	٩	٦	كلية التسويق والتجارة وإدارة الأعمال
٤,٦	١٨,٢	٨١,٨	١١	٢	٩	كلية علوم الحاسب
٥,٩	٥٠,٠	٥٠,٠	١٤	٧	٧	كلية الإعلام

٣ - المعاهد العليا الخاصة

جدول رقم (٥٤) إجمالي أعداد خريجي المعاهد العليا الخاصة (مصريين . وافدين ) وفقاً للنوع ٢٠١٥

النسب			الأعداد									البيان
			الإجمالي			وافدون			مصريون			
جملة	وافدون	مصريون	جملة	إناث	ذكور	جملة	إناث	ذكور	جملة	إناث	ذكور	المعاهد
١٠٠	٠,٣	٩٩,٧	٦٠٤٨٨	٢٠٨٢٤	٣٩٦٦٤	١٩٥	٣٤	١٦١	٦٠٢٩٣	٢٠٧٩٠	٣٩٥٠٣	إجمالي المعاهد العليا
١٥,٤	٠,٥	٩٩,٥	٩٣٠٩	١٣٣٤	٧٩٧٥	٤٧	٣	٤٤	٩٢٦٢	١٣٣١	٧٩٣١	المعاهد العليا الهندسية
٠,٣	-	١٠٠	١٥٣	٥٧	٩٦	-	-	-	١٥٣	٥٧	٩٦	المعاهد العليا للفنون التطبيقية
١٩,٩	٠,٤	٩٩,٦	١٢٠٦١	٣١٠٤	٨٩٥٧	٤٤	٦	٣٨	١٢٠١٧	٣٠٩٨	٨٩١٩	المعاهد العليا للحاسب الآلي
٢٨,٨	٠,٥	٩٩,٥	١٧٤٢٤	٥٧٨٥	١١٦٣٩	٨٩	١٧	٧٢	١٧٣٣٥	٥٧٦٨	١١٥٦٧	المعاهد العليا التجارية
٢,٦	-	١٠٠	١٥٩٧	٣٤٠	١٢٥٧	-	-	-	١٥٩٧	٣٤٠	١٢٥٧	المعاهد العليا الزراعية
٢٤,١	-	١٠٠	١٤٥٨٣	٨٣٦٨	٦٢١٥	-	-	-	١٤٥٨٣	٨٣٦٨	٦٢١٥	المعاهد العليا للخدمة الإجتماعية
١,٢	٠,١	٩٩,٩	٧٢٥	٣٩٠	٣٣٥	١	١	-	٧٢٤	٣٨٩	٣٣٥	المعاهد العليا للغات /اللغات والترجمة
٥,٥	٠,١	٩٩,٩	٣٣٤٧	٨٩٥	٢٤٥٢	٢	-	٢	٣٣٤٥	٨٩٥	٢٤٥٠	المعاهد العليا للسياحة والفنادق
١,٥	١,٣	٩٨,٧	٨٩٢	٤٧٥	٤١٧	١٢	٧	٥	٨٨٠	٤٦٨	٤١٢	المعاهد العليا للإعلام
٠,٧	-	١٠٠	٣٩٧	٧٦	٣٢١	-	-	-	٣٩٧	٧٦	٣٢١	المعهد العالي للدراسات الأدبية

إجمالي أعداد خريجي المعاهد العليا الخاصة وفقاً لأهم المعاهد عام ٢٠١٥



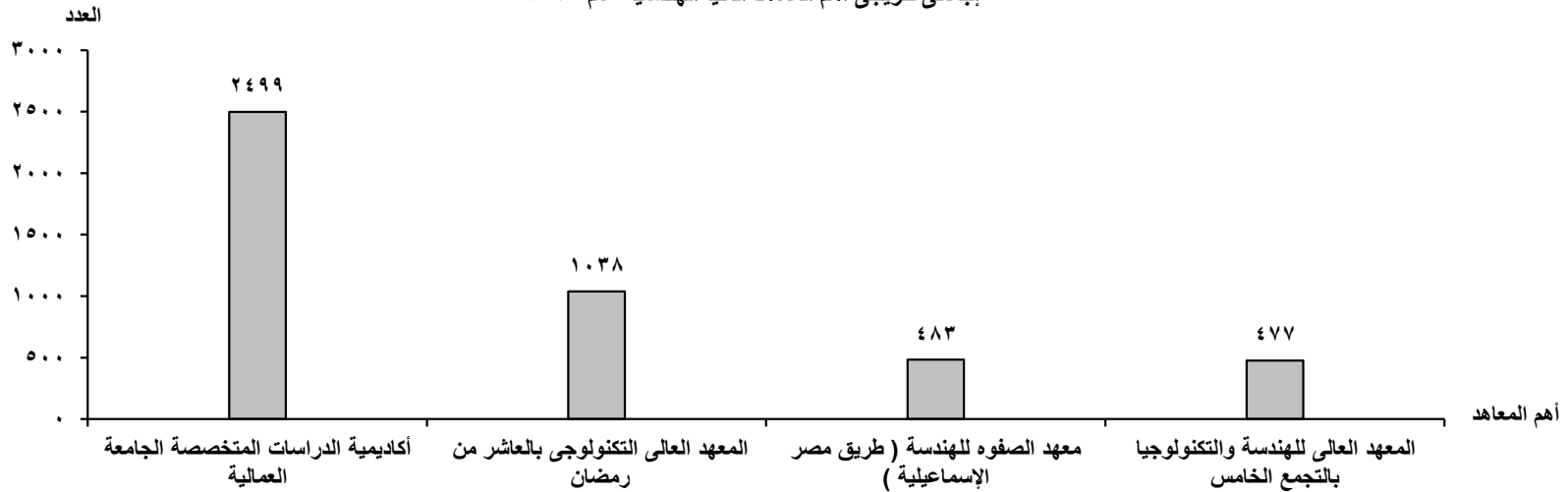
جدول رقم (٥٥) إجمالي خريجي المعاهد العليا الهندسية وفقاً للنوع عام ٢٠١٥

النسب			الأعداد			البيان
جملة	إناث	ذكور	جملة	إناث	ذكور	
١٠٠	١٤,٣	٨٥,٧	٩٣٠,٩	١٣٣,٤	٧٩٧,٥	الإجمالي
١,١	٨,٠	٩٢,٠	١٠٠	٨	٩٢	معهد العبور العالي للهندسة والتكنولوجيا ( طريق مصر الإسماعيلية )
١١,٢	٦,٨	٩٣,٢	١٠٣٨	٧١	٩٦٧	المعهد العالي للتكنولوجيا بالعاشر من رمضان
١,٦	١٠,٣	٨٩,٧	١٤٦	١٥	١٣١	معهد أكتوبر العالي للهندسة والتكنولوجيا بمدينة ٦ أكتوبر
٥,١	١١,٢	٨٨,٨	٤٧٤	٥٣	٤٢١	المعهد العالي للهندسة بمدينة الشروق
٠,٥	٤,٥	٩٥,٥	٤٤	٢	٤٢	معهد القاهرة العالي للهندسة وعلوم الحاسب والإدارة بالتجمع الأول
٢,٣	٤,٢	٩٥,٨	٢١٤	٩	٢٠٥	معهد هندسة وتكنولوجيا الطيران بإمبابة
١,٣	٨,٥	٩١,٥	١١٨	١٠	١٠٨	معهد الإسكندرية العالي للهندسة والتكنولوجيا بسموحة بالإسكندرية
٠,٥	١٢,٢	٨٧,٨	٤٩	٦	٤٣	أكاديمية أخبار اليوم بمدينة ٦ أكتوبر
٣,٨	١٣,٨	٨٦,٢	٣٥٦	٤٩	٣٠٧	الأكاديمية الحديثة للهندسة والتكنولوجيا بالمقطم
٢,٥	١٠,٣	٨٩,٧	٢٣٢	٢٤	٢٠٨	معهد طبية العالي للهندسة بالمعادى
٢٦,٨	٢٣,٥	٧٦,٥	٢٤٩٩	٥٨٨	١٩١١	أكاديمية الدراسات المتخصصة ( الجامعة العمالية )
٣,٢	١٥,١	٨٤,٩	٢٩٩	٤٥	٢٥٤	المعهد العالي للهندسة بمدينة ١٥ مايو
٤,١	٣,٢	٩٦,٨	٣٨٠	١٢	٣٦٨	المعهد العالي للهندسة بمدينة ٦ أكتوبر
٠,٣	-	١٠٠	٢٤	-	٢٤	المعهد العالي لتكنولوجيا البصريات بمساكن شيراتون
٠,٨	٨,٠	٩٢,٠	٧٥	٦	٦٩	المعهد الكندى العالي لتكنولوجيا الهندسة والإدارة بالتجمع الخامس
٥,١	٦,٣	٩٣,٧	٤٧٧	٣٠	٤٤٧	المعهد العالي للهندسة والتكنولوجيا بالتجمع الخامس
١,٧	٧,٦	٩٢,٤	١٥٨	١٢	١٤٦	المعهد العالي للهندسة والتكنولوجيا بالعريش
٤,١	١٧,٧	٨٢,٣	٣٨٥	٦٨	٣١٧	معهد مصر العالي للهندسة والتكنولوجيا بالمنصورة
٢,٦	٢١,٣	٧٨,٨	٢٤٠	٥١	١٨٩	المعهد العالي للهندسة والتكنولوجيا ( كفر الشيخ )

جدول رقم (٥٥) إجمالي خريجي المعاهد العليا الهندسية وفقاً للنوع عام ٢٠١٥

النسب			الأعداد			البيان
جملة	إناث	ذكور	جملة	إناث	ذكور	
٠,٩	٨,٨	٩١,٣	٨٠	٧	٧٣	المعهد العالي للهندسة والتكنولوجيا (بالعبور القليوبية)
١,٤	١٧,٧	٨٢,٣	١٣٠	٢٣	١٠٧	المعهد العالي للهندسة (المنيا)
٠,٢	٦,٣	٩٣,٨	١٦	١	١٥	الأكاديمية الدولية للهندسة وعلوم الاعلام ( بمدينة ٦ أكتوبر )
١,٥	١٣,٢	٨٦,٨	١٤٤	١٩	١٢٥	معهد الجيزة العالي للهندسة والتكنولوجيا ( المنيب )
١,٦	٥,٩	٩٤,١	١٥٢	٩	١٤٣	معهد الأهرامات العالي للهندسة والتكنولوجيا ( ٦ أكتوبر )
١,٩	٩,٦	٩٠,٤	١٧٧	١٧	١٦٠	المعهد العالي للهندسة والتكنولوجيا بالبحيرة
٥,٢	١٢,٢	٨٧,٨	٤٨٣	٥٩	٤٢٤	معهد الصفوه للهندسة ( طريق مصر الإسماعيلية )
٢,٤	١٥,٢	٨٤,٨	٢٢٤	٣٤	١٩٠	معهد الدلتا العالي للهندسة والتكنولوجيا ( طلخا الدقهلية )
٣,٩	٢٣,٥	٧٦,٥	٣٦٢	٨٥	٢٧٧	المعهد العالي للهندسة والتكنولوجيا ( دمياط الجديدة )
١,٠	٩,٩	٩٠,١	٩١	٩	٨٢	معهد المدينة العالي للهندسة والتكنولوجيا شبرامنت (الجيزة)
٠,٢	١٥,٨	٨٤,٢	١٩	٣	١٦	المعهد العالي للهندسة (بليس)
١,٢	٣,٥	٩٦,٥	١١٤	٤	١١٠	معهد السلام العالي للهندسة والتكنولوجيا
٠,١	٥٥,٦	٤٤,٤	٩	٥	٤	الوادي العالي للهندسة والتكنولوجيا (القليوبية)

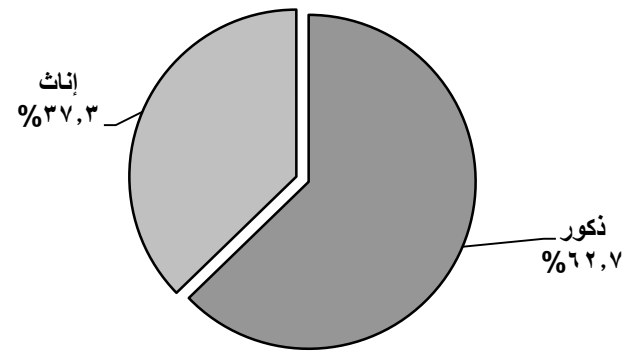
إجمالي خريجي أهم المعاهد العليا الهندسية عام ٢٠١٥



جدول رقم (٥٦) إجمالي خريجي المعاهد العليا للفنون التطبيقية وفقاً للنوع عام ٢٠١٥

النسب			الأعداد			البيان
جملة	إناث	ذكور	جملة	إناث	ذكور	
١٠٠	٣٧,٣	٦٢,٧	١٥٣	٥٧	٩٦	المعهد الإجمالي
٦٠,١	٣٨,٠	٦٢,٠	٩٢	٣٥	٥٧	المعهد العالي للفنون التطبيقية (مدينة ٦ أكتوبر)
٣٩,٩	٣٦,١	٦٣,٩	٦١	٢٢	٣٩	المعهد العالي للفنون التطبيقية التجمع الخامس (القاهرة الجديدة)

التوزيع النسبي لإجمالي خريجي المعاهد العليا للفنون التطبيقية عام ٢٠١٥



جدول رقم ( ٥٧ ) إجمالي خريجي المعاهد العليا للحاسب الآلى وفقاً للنوع عام ٢٠١٥

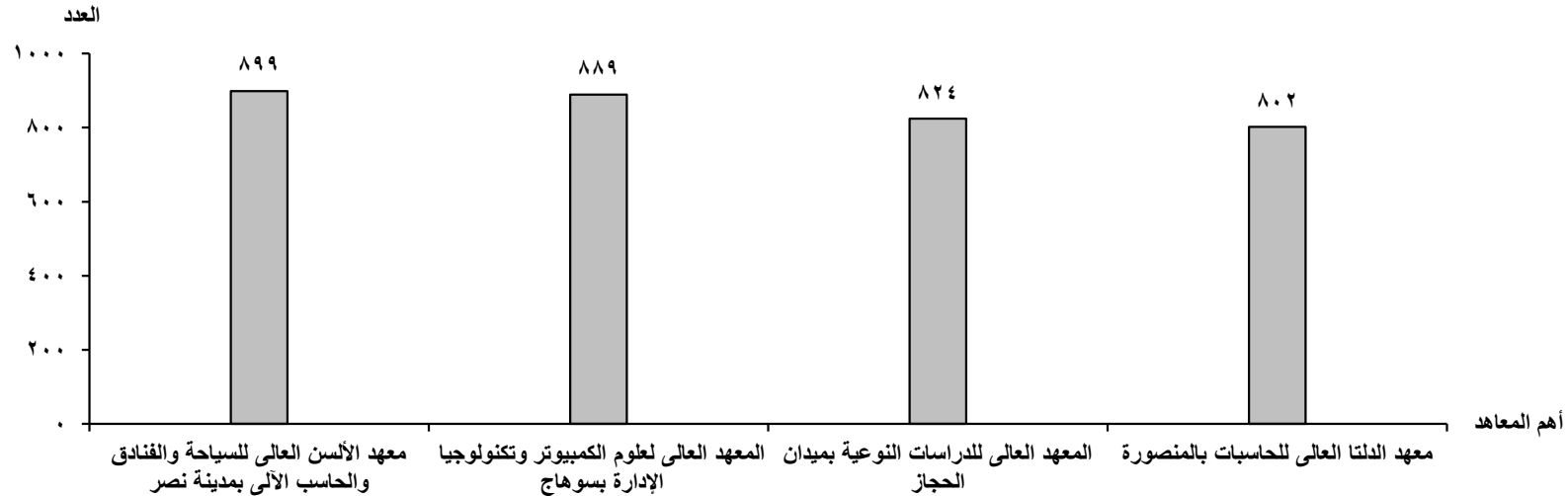
النسب			الأعداد			البيان
جملة	إناث	ذكور	جملة	إناث	ذكور	
١٠٠	٢٥,٧	٧٤,٣	١٢٠,٦١	٣١٠,٤	٨٩٥,٧	الإجمالي
٦,٨	٢٩,٢	٧٠,٨	٨٢٤	٢٤١	٥٨٣	المعهد العالى للدراسات النوعية بميدان الحجاز
٥,٥	٤٤,٥	٥٥,٥	٦٦٧	٢٩٧	٣٧٠	معهد العباسية للحاسبات الآلية والعلوم التجارية بالعباسية
٤,٧	٢٢,٤	٧٧,٦	٥٦٦	١٢٧	٤٣٩	معهد القاهرة العالى لنظم المعلومات بالمقطم
٠,٩	١٣,٣	٨٦,٧	١٠٥	١٤	٩١	المعهد العالى لعلوم الحاسب ونظم المعلومات بمدينة ٦ أكتوبر
١,٠	١٤,٣	٨٥,٧	٧	١	٦	معهد القاهرة العالى للهندسة وعلوم الحاسب والادارة
١,٩	٢٣,٢	٧٦,٨	٢٢٨	٥٣	١٧٥	المعهد العالى لتكنولوجيا البصريات بمساكن شيراتون
٠,٥	٢٨,٨	٧١,٢	٦٦	١٩	٤٧	المعهد العالى للتكنولوجى بالعاشر من رمضان
٧,٤	١٣,٣	٨٦,٧	٨٨٩	١١٨	٧٧١	المعهد العالى لعلوم الكمبيوتر وتكنولوجيا الإدارة بسوهاج
٣,٠	٢٢,٧	٧٧,٣	٣٦٥	٨٣	٢٨٢	المعهد العالى للحاسب الآلى وإدارة الأعمال بالترقا دمياط
٣,٦	١٩,٧	٨٠,٣	٤٣٢	٨٥	٣٤٧	المعهد العالى للدراسات النوعية والحاسب الآلى برأس البر بدمياط
٥,٤	٢٥,٢	٧٤,٨	٦٤٧	١٦٣	٤٨٤	المعهد العالى للسياحة والفنادق والحاسب الآلى بسيوف بالأسكندرية
٣,٩	٢١,٦	٧٨,٤	٤٦٨	١٠١	٣٦٧	المعهد العالى للحاسب الآلى ونظم المعلومات أبو قير بالأسكندرية
٢,٠	٨,٧	٩١,٣	٢٤١	٢١	٢٢٠	المعهد العالى للحاسب الآلى كينج مربوط بالأسكندرية
٦,٦	٢٢,٨	٧٧,٢	٨٠٢	١٨٣	٦١٩	معهد الدلتا العالى للحاسبات بالمنصورة
٤,٤	٢٧,٨	٧٢,٢	٥٢٦	١٤٦	٣٨٠	معهد الجزيرة العالى للحاسب الآلى ونظم المعلومات الإدارية بالمقطم
٧,٤	٢١,٠	٧٩,٠	٨٩٩	١٨٩	٧١٠	معهد الألسن العالى للسياحة والفنادق والحاسب الآلى بمدينة نصر
٠,٤	٣٧,٨	٦٢,٢	٤٥	١٧	٢٨	أكاديمية أخبار اليوم بمدينة ٦ أكتوبر
٠,٤	٤,٤	٩٥,٦	٤٥	٢	٤٣	المعهد العالى للإدارة والحاسب الآلى برأس البر
٠,٢	٣,٦	٩٦,٤	٢٨	١	٢٧	معهد الحاسبات وتكنولوجيا معلومات الطيران والفضاء بامبابة



جدول رقم ( ٥٧ ) إجمالي خريجي المعاهد العليا للحاسب الآلي وفقاً للنوع عام ٢٠١٥

النسب			الأعداد			البيان
جملة	إناث	ذكور	جملة	إناث	ذكور	
٣,٩	٣٢,٨	٦٧,٢	٤٧٥	١٥٦	٣١٩	المعهد العالي للحاسبات وتكنولوجيا المعلومات بالشروق
٦,٦	٤١,٦	٥٨,٤	٧٩١	٣٢٩	٤٦٢	معهد السويس لنظم المعلومات الإدارية بالسويس
٣,٢	٨,١	٩١,٩	٣٨٥	٣١	٣٥٤	معهد الفراعنة العالي للحاسب الآلي ونظم المعلومات والإدارة بالهرم
٠,٧	٣٧,٣	٦٢,٧	٨٣	٣١	٥٢	المعهد العالي للإدارة وتكنولوجيا المعلومات بكفر الشيخ
٢,٥	١٩,١	٨٠,٩	٢٩٩	٥٧	٢٤٢	المعهد العالي للحاسبات ونظم المعلومات الإدارية بالتجمع الأول
١,٦	١٨,٨	٨١,٢	١٩١	٣٦	١٥٥	الأكاديمية الحديثة لعلوم الكمبيوتر والإدارة ( المعادى )
٢,٨	٢٣,٩	٧٦,١	٣٣٩	٨١	٢٥٨	المعهد العالي لعلوم الحاسب ونظم المعلومات ( التجمع الخامس )
٣,١	٤١,٧	٥٨,٣	٣٧٤	١٥٦	٢١٨	معهد مصر العالي للتجارة والحاسبات (المنصورة)
٤,١	١٦,٥	٨٣,٥	٤٩٨	٨٢	٤١٦	معهد المستقبل العالي للدراسات المتخصصة (طريق مصر الإسماعيلية)
١,١	٣٥,٣	٦٤,٧	١٣٣	٤٧	٨٦	المعهد العالي للعلوم الإدارية المتقدمة والحاسبات (البحيرة)
١,٩	٢٣,٠	٧٧,٠	٢٢٦	٥٢	١٧٤	معهد العبور العالي للإدارة والحاسبات ونظم المعلومات
٣,٤	٤٤,٤	٥٥,٦	٤١٧	١٨٥	٢٣٢	العالي للحاسبات ونظم المعلومات الادارية (شبرا الخيمة)

إجمالي خريجي أهم المعاهد العليا للحاسب الآلي عام ٢٠١٥



جدول رقم (٥٨) اجمالي خريجي المعاهد العليا التجارية وفقاً للنوع عام ٢٠١٥

النسب			الأعداد			البيان
جملة	إناث	ذكور	جملة	إناث	ذكور	
١٠٠	٣٣,٢	٦٦,٨	١٧٤٢٤	٥٧٨٥	١١٦٣٩	الإجمالي
=	١٦,٧	٨٣,٣	٦	١	٥	معهد القاهرة العالى للهندسة وعلوم الحاسب والإدارة بالتجمع الأول ( القاهرة الجديدة )
٠,٩	٢٤,٧	٧٥,٣	١٦٢	٤٠	١٢٢	معهد القاهرة العالى للعلوم الإدارية بالمقطم
١,١	٤٧,٣	٥٢,٧	٢٠١	٩٥	١٠٦	معهد أكتوبر العالى للاقتصاد والبيئة بمدينة ٦ أكتوبر
٠,٤	٢٤,٧	٧٥,٣	٧٧	١٩	٥٨	معهد العبور العالى للإدارة والحاسبات ونظم المعلومات بالشرقية
٩,٢	٣٠,٨	٦٩,٢	١٦١٢	٤٩٦	١١١٦	أكاديمية الدراسات المتخصصة ( الجامعة العمالية )
٢,٠	٢٩,٩	٧٠,١	٣٥٤	١٠٦	٢٤٨	المعهد العالى للعلوم الإدارية والتجارة الخارجية بالتجمع الخامس ( القاهرة الجديدة )
٢,٠	٣٢,٦	٦٧,٤	٣٤٤	١١٢	٢٣٢	المعهد العالى للعلوم الإدارية بمدينة ٦ أكتوبر
٥,٤	٢٣,٢	٧٦,٨	٩٣٣	٢١٦	٧١٧	المعهد العالى للدراسات المتطورة بالهرم
٥,٣	١٧,٢	٨٢,٨	٩٢١	١٥٨	٧٦٣	معهد المدينة العالى للإدارة والتكنولوجيا بشيرامنت بالجيزة
١١,٤	٣٠,٠	٧٠,٠	١٩٨٤	٥٩٦	١٣٨٨	المعهد العالى للدراسات النوعية بالجيزة
٤,٣	٣١,٦	٦٨,٤	٧٥١	٢٣٧	٥١٤	معهد طبية العالى للحاسب الآلى والعلوم الإدارية طريق المعادى
٢,٠	٤٤,٦	٥٥,٤	٣٤٣	١٥٣	١٩٠	المعهد العالى للتكنولوجيا بالعاشر من رمضان
١,٤	٤١,١	٥٨,٩	٢٤١	٩٩	١٤٢	المعهد العالى للحاسبات وتكنولوجيا المعلومات بالشروق
٠,٦	٣٦,٧	٦٣,٣	١٠٩	٤٠	٦٩	معهد أكتوبر العالى للهندسة والتكنولوجيا بمدينة ٦ أكتوبر
٨,٦	٥٥,٥	٤٤,٥	١٤٩٢	٨٢٨	٦٦٤	المعهد العالى للدراسات التعاونية والإدارية بالمنيرة
٢,١	٢٨,٥	٧١,٥	٣٦٢	١٠٣	٢٥٩	المعهد العالى للعلوم الإدارية بالقطامية
٧,٩	٢٧,٢	٧٢,٨	١٣٨٤	٣٧٧	١٠٠٧	الأكاديمية الحديثة لعلوم الكمبيوتر وتكنولوجيا الإدارة بالمعادى

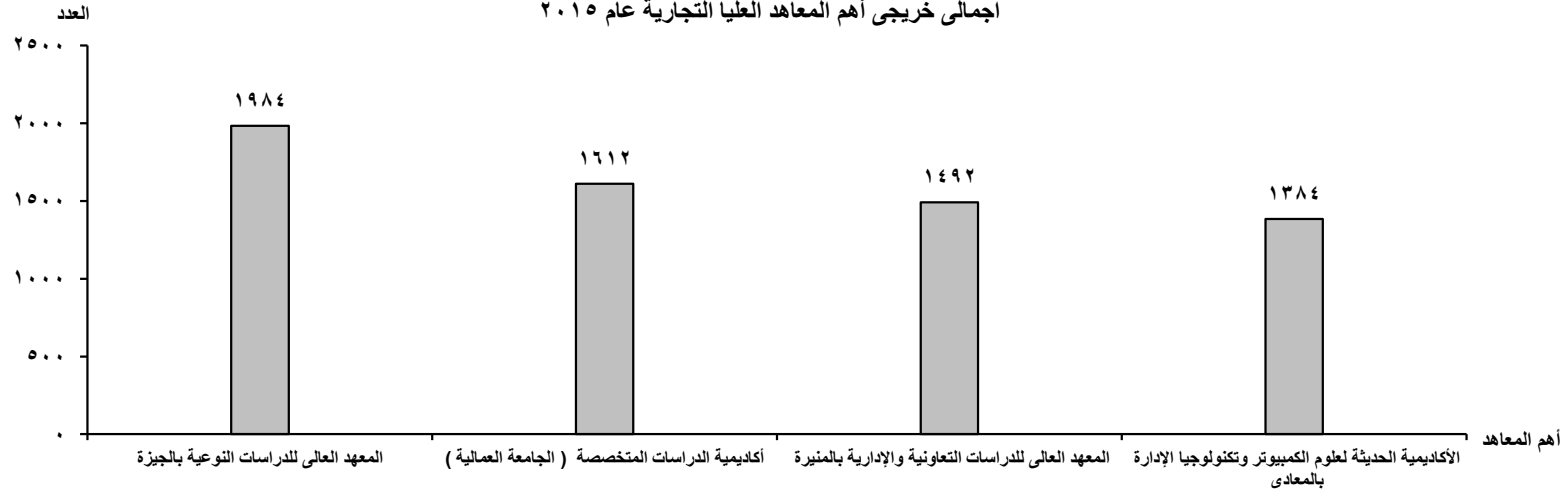
جدول رقم (٥٨) اجمالي خريجي المعاهد العليا التجارية وفقاً للنوع عام ٢٠١٥

النسب			الأعداد			البيان
جملة	إناث	ذكور	جملة	إناث	ذكور	
١,٧	٢٤,٨	٧٥,٢	٢٩٨	٧٤	٢٢٤	المستقبل العالي للدراسات التكنولوجية المتخصصة طريق مصر الاسماعيلية
١,٣	١٧,٥	٨٢,٥	٢٢٨	٤٠	١٨٨	المعهد العالي للعلوم التجارية والحاسب الآلى العريش
٠,٤	٢٣,٤	٧٦,٦	٦٤	١٥	٤٩	المعهد العالي للإدارة والحاسب الآلى رأس البر (دمياط)
١,٩	١٠٠	-	٣٢٦	٣٢٦	-	المعهد العالي للإدارة والسكرتارية بمصر القديمة
١,٨	١٧,٥	٨٢,٥	٣٠٨	٥٤	٢٥٤	معهد طبية العالي لتكنولوجيا الإدارة والمعلومات بالهرم
٠,٦	١٩,٤	٨٠,٦	١٠٣	٢٠	٨٣	معهد الفراعنة للحاسب الآلى ونظم المعلومات والإدارة بالهرم
٠,٥	٣٥,٢	٦٤,٨	٨٨	٣١	٥٧	أكاديمية أخبار اليوم بمدينة ٦ أكتوبر
٠,٦	٢٨,٨	٧١,٢	١٠٤	٣٠	٧٤	المعهد العالي لعلوم الحاسب ونظم المعلومات بالتجمع الخامس ( القاهرة الجديدة )
٣,٠	٢٥,٨	٧٤,٢	٥٢٠	١٣٤	٣٨٦	معهد القاهرة الجديدة العالي للعلوم الإدارية والحاسب الآلى بالتجمع الأول ( القاهرة الجديدة )
٠,٩	٢٠,٣	٧٩,٧	١٥٨	٣٢	١٢٦	المعهد المصرى لأكاديمية الإسكندرية للإدارة والمحاسبة
٠,٥	٣٨,٦	٦١,٤	٨٣	٣٢	٥١	المعهد الكندى العالي لتكنولوجيا الهندسة والإدارة بمدينة نصر . القاهرة
١,٤	٢٣,٠	٧٧,٠	٢٤٤	٥٦	١٨٨	معهد الجزيرة العالي للحاسب الآلى ونظم المعلومات بالمقطم
٢,٨	٢٦,٣	٧٣,٧	٤٨٢	١٢٧	٣٥٥	المعهد العالي للإدارة وتكنولوجيا المعلومات بكفر الشيخ
١,٣	٣٠,١	٦٩,٩	٢٢٦	٦٨	١٥٨	معهد مصر العالي للتجارة والحاسبات بالمنصورة
٤,٨	١٧,٩	٨٢,١	٨٤٢	١٥١	٦٩١	معهد النيل للعلوم التجارية وتكنولوجيا الحاسب بدمياط ( المنصورة )
١,٨	٢٣,٩	٧٦,١	٣٠٦	٧٣	٢٣٣	المعهد العالي للدراسات المتطورة القطامية
١,١	١٢,٣	٨٧,٧	١٨٧	٢٣	١٦٤	المعهد العالي للتسويق والتجارة ونظم المعلومات بالتجمع الأول ( القاهرة الجديدة )

جدول رقم (٥٨) اجمالي خريجي المعاهد العليا التجارية وفقاً للنوع عام ٢٠١٥

النسب		الأعداد			البيان	
جملة	إناث	ذكور	جملة	إناث		ذكور
٠,٧	٢٣,٨	٧٦,٢	١٣٠	٣١	٩٩	المعهد العالي للعلوم الإدارية ( طموه جيزة )
٠,٦	٢٧,٦	٧٢,٤	١٠٥	٢٩	٧٦	المعهد العالي للعلوم الإدارية بليبس (الشرقية)
٢,٩	١٠٠	-	٤٩٩	٤٩٩	-	معهد الإدارة والسكرتارية كلية رمسيس للبنات
٢,٢	٣٢,٣	٦٧,٧	٣٩٠	١٢٦	٢٦٤	معهد الألسن للسياحة والفنادق والحاسب الآلى بمدينة نصر
٠,٤	٥٩,٧	٤٠,٣	٧٢	٤٣	٢٩	المعهد العالي للحاسبات ونظم المعلومات شبرا الخيمة
٠,٨	١٩,٩	٨٠,١	١٣٦	٢٧	١٠٩	المعهد العالي للعلوم الإدارية اوسيم (الجيزة)
٠,٧	٣٧,٩	٦٢,١	١٢٤	٤٧	٧٧	معهد العجمى العالي للعلوم الإدارية (إسكندرية)
٠,٤	١٣,٢	٨٦,٨	٦٨	٩	٥٩	المعهد العالي للعلوم الاداريه جتناكليس (البحيره)
٠,٣	٢١,١	٧٨,٩	٥٧	١٢	٤٥	الوادى العالي للادارة الماليه ونظم المعلومات ( القليوبية)

اجمالي خريجي أهم المعاهد العليا التجارية عام ٢٠١٥



جدول رقم (٥٩) إجمالي خريجي المعاهد العليا الزراعية وفقاً للنوع عام ٢٠١٥

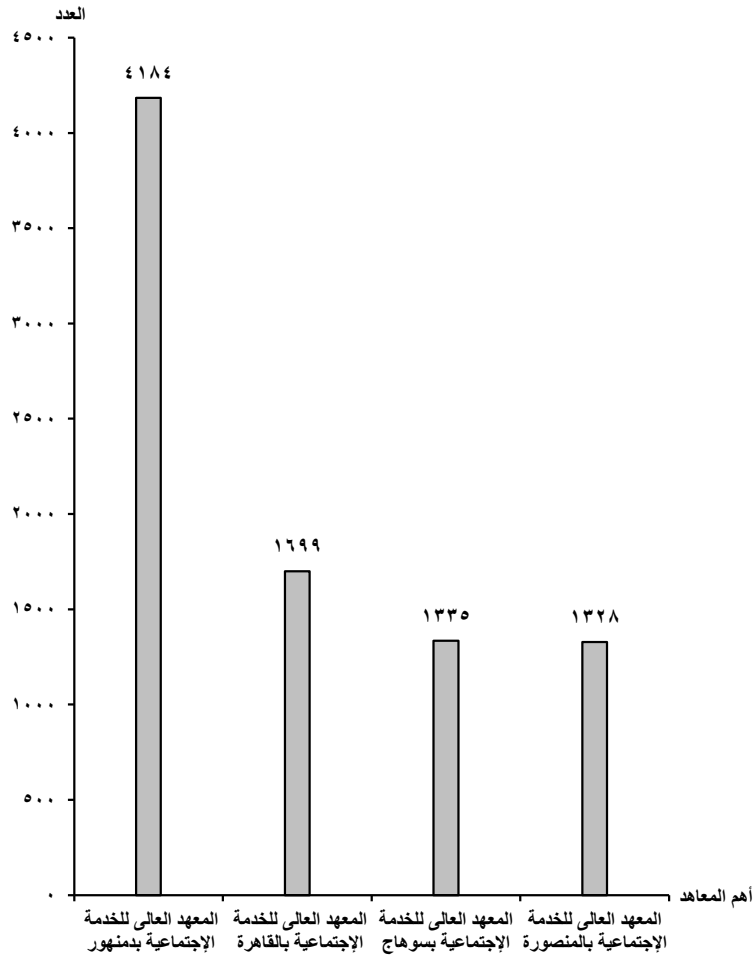
النسب			الأعداد			البيان
جملة	إناث	ذكور	جملة	إناث	ذكور	
١٠٠	٢١,٣	٧٨,٧	١٥٩٧	٣٤٠	١٢٥٧	الإجمالي
٨٦,٣	١٩,٢	٨٠,٨	١٣٧٩	٢٦٥	١١١٤	المعهد العالي للتعاون الزراعي بشيرا الخيمة
١٣,٧	٣٤,٤	٦٥,٦	٢١٨	٧٥	١٤٣	المعهد العالي للتعاون والإرشاد الزراعي بأسيوط

التوزيع النسبي لإجمالي خريجي المعاهد العليا الزراعية عام ٢٠١٥



جدول رقم (٦٠) إجمالي خريجي المعاهد العليا للخدمة الإجتماعية وفقاً للنوع عام ٢٠١٥

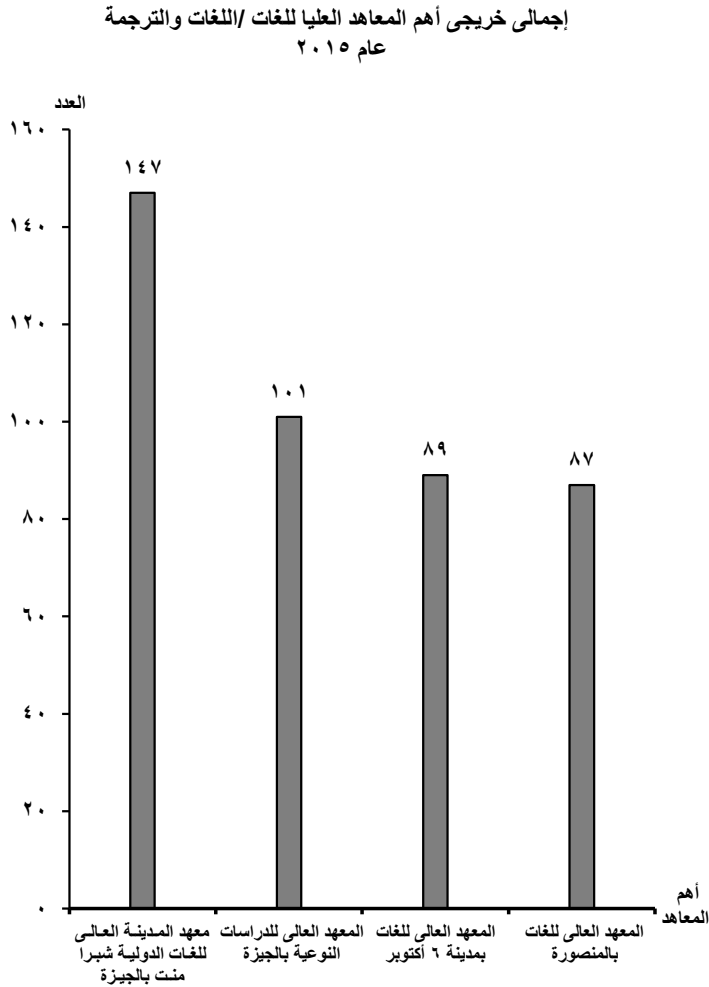
إجمالي خريجي أهم المعاهد العليا للخدمة الإجتماعية عام ٢٠١٥



المعهد	النسب			الأعداد			البيان
	جملة	إناث	ذكور	مصريون			
				جملة	إناث	ذكور	
الإجمالي	١٠٠	٥٧,٤	٤٢,٦	١٤٥٨٣	٨٣٦٨	٦٢١٥	
المعهد العالي للخدمة الإجتماعية بالقاهرة	١١,٦	٦٦,٧	٣٣,٣	١٦٩٩	١١٣٣	٥٦٦	
المعهد العالي للخدمة الإجتماعية بالإسكندرية	٧,٥	٧٣,٧	٢٦,٣	١٠٩٧	٨٠٨	٢٨٩	
المعهد العالي للخدمة الإجتماعية بدمنهور	٢٨,٧	٥٣,١	٤٦,٩	٤١٨٤	٢٢٢٢	١٩٦٢	
المعهد العالي للخدمة الإجتماعية بكفر الشيخ	٧,٢	٤٣,٧	٥٦,٣	١٠٤٦	٤٥٧	٥٨٩	
المعهد العالي للخدمة الإجتماعية بأسوان	٢,٤	٥٤,١	٤٥,٩	٣٥٥	١٩٢	١٦٣	
المعهد العالي للخدمة الإجتماعية ببور سعيد	٧,٧	٦٢,٤	٣٧,٦	١١٢١	٧٠٠	٤٢١	
المعهد العالي للخدمة الإجتماعية بينها	٦,٩	٥٨,٩	٤١,١	١٠٠٠	٥٨٩	٤١١	
المعهد العالي للخدمة الإجتماعية بسوهاج	٩,٢	٤٧,٧	٥٢,٣	١٣٣٥	٦٣٧	٦٩٨	
المعهد العالي للخدمة الإجتماعية بالمنصورة	٩,١	٦٥,٣	٣٤,٧	١٣٢٨	٨٦٧	٤٦١	
المعهد العالي للخدمة الإجتماعية بمدينة ٦ أكتوبر	٠,٩	٧٠,٣	٢٩,٧	١٢٨	٩٠	٣٨	
المعهد العالي للخدمة الإجتماعية بقنا	٥,٩	٤٨,٢	٥١,٨	٨٥٩	٤١٤	٤٤٥	
المعهد العالي للخدمة الإجتماعية بالشرقية	٣,٠	٦٠,١	٣٩,٩	٤٣١	٢٥٩	١٧٢	

جدول رقم (٦١) إجمالي خريجي المعاهد العليا للغات / اللغات والترجمة وفقاً للنوع عام ٢٠١٥

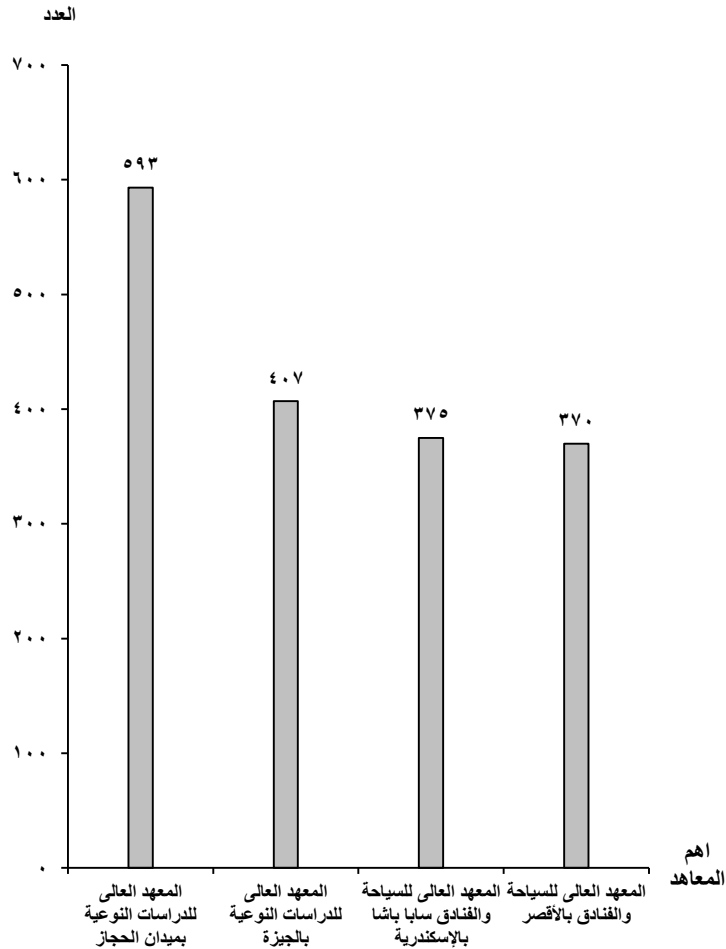
البيان	الأعداد			النسب		
	ذكور	إناث	جملة	ذكور	إناث	جملة
المعهد الإجمالي	٣٣٥	٣٩٠	٧٢٥	٤٦,٢	٥٣,٨	١٠٠
المعهد العالي للغات بمساكن شيراتون (مصر الجديدة)	٢٥	٥٢	٧٧	٣٢,٥	٦٧,٥	١٠,٦
المعهد العالي للغات بمدينة ٦ أكتوبر	٤٣	٤٦	٨٩	٤٨,٣	٥١,٧	١٢,٣
معهد المدينة العالي للغات الدولية شبرا منت بالجيزة	٩٤	٥٣	١٤٧	٦٣,٩	٣٦,١	٢٠,٣
المعهد العالي للغات بالمنصورة	٢٨	٥٩	٨٧	٣٢,٢	٦٧,٨	١٢,٠
المعهد العالي الدولي للغات والترجمة التجمع الخامس (القاهرة الجديدة)	٤٠	٣٦	٧٦	٥٢,٦	٤٧,٤	١٠,٥
معهد المعارف للغات والترجمة ( بالزيتون )	١٧	٥٩	٧٦	٢٢,٤	٧٧,٦	١٠,٥
معهد القاهرة العالي للغات والترجمة بالمقطم	٤٥	٢٧	٧٢	٦٢,٥	٣٧,٥	٩,٩
المعهد العالي للدراسات النوعية بالجيزة	٤٣	٥٨	١٠١	٤٢,٦	٥٧,٤	١٣,٩



جدول رقم (٦٢) إجمالي خريجي المعاهد العليا للسياحة والفنادق وفقاً للنوع عام ٢٠١٥

البيان	الأعداد			النسب		
	ذكور	إناث	جملة	ذكور	إناث	جملة
الإجمالي	٢٤٥٢	٨٩٥	٣٣٤٧	٧٣,٣	٢٦,٧	١٠٠
المعهد المصري العالي للسياحة والفنادق بمصر الجديدة	٧٤	٤٦	١٢٠	٦١,٧	٣٨,٣	٣,٦
معهد الألسن العالي للسياحة والفنادق بمدينة نصر	١٥٠	٦٩	٢١٩	٦٨,٥	٣١,٥	٦,٥
معهد القاهرة العالي للسياحة والفنادق بالمقطم	٨٩	١٧	١٠٦	٨٤,٠	١٦,٠	٣,٢
المعهد العالي للدراسات النوعية بميدان الحجاز	٤٠٣	١٩٠	٥٩٣	٦٨,٠	٣٢,٠	١٧,٧
المعهد العالي للدراسات النوعية بالجيزة	٢٩٢	١١٥	٤٠٧	٧١,٧	٢٨,٣	١٢,٢
معهد الفراغة العالي للسياحة والفنادق بالهرم	١٧٥	٣٥	٢١٠	٨٣,٣	١٦,٧	٦,٣
المعهد العالي للسياحة والفنادق والحاسب الآلي بسيوف بالإسكندرية	٧٦	١٨	٩٤	٨٠,٩	١٩,١	٢,٨
المعهد العالي للسياحة والفنادق سابا باشا بالإسكندرية	٢٥٧	١١٨	٣٧٥	٦٨,٥	٣١,٥	١١,٢
المعهد العالي للسياحة والفنادق كينج مريوط بالإسكندرية	٧٩	١٨	٩٧	٨١,٤	١٨,٦	٢,٩
المعهد العالي للسياحة والفنادق وترميم الآثار بأبوقير بالإسكندرية	٢٣٣	٩٩	٣٣٢	٧٠,٢	٢٩,٨	٩,٩
المعهد العالي للسياحة والفنادق بمدينة ٦ أكتوبر	١٢٣	٤٣	١٦٦	٧٤,١	٢٥,٩	٤,٩
المعهد العالي للسياحة والفنادق بالأقصر	٣٠٧	٦٣	٣٧٠	٨٣,٠	١٧,٠	١١,٠
معهد سيناء العالي للسياحة والفنادق (راس سدر)	٤٧	٩	٥٦	٨٣,٩	١٦,١	١,٧
المعهد العالي للسياحة والفنادق بالغرقة	٦٢	١١	٧٣	٨٤,٩	١٥,١	٢,٢
المعهد العالي للسياحة والفنادق بالعريش شمال سيناء	٧	٢	٩	٧٧,٨	٢٢,٢	٠,٣
المعهد العالي للسياحة والفنادق بالأسماعيلية	٧٨	٤٢	١٢٠	٦٥,٠	٣٥,٠	٣,٦

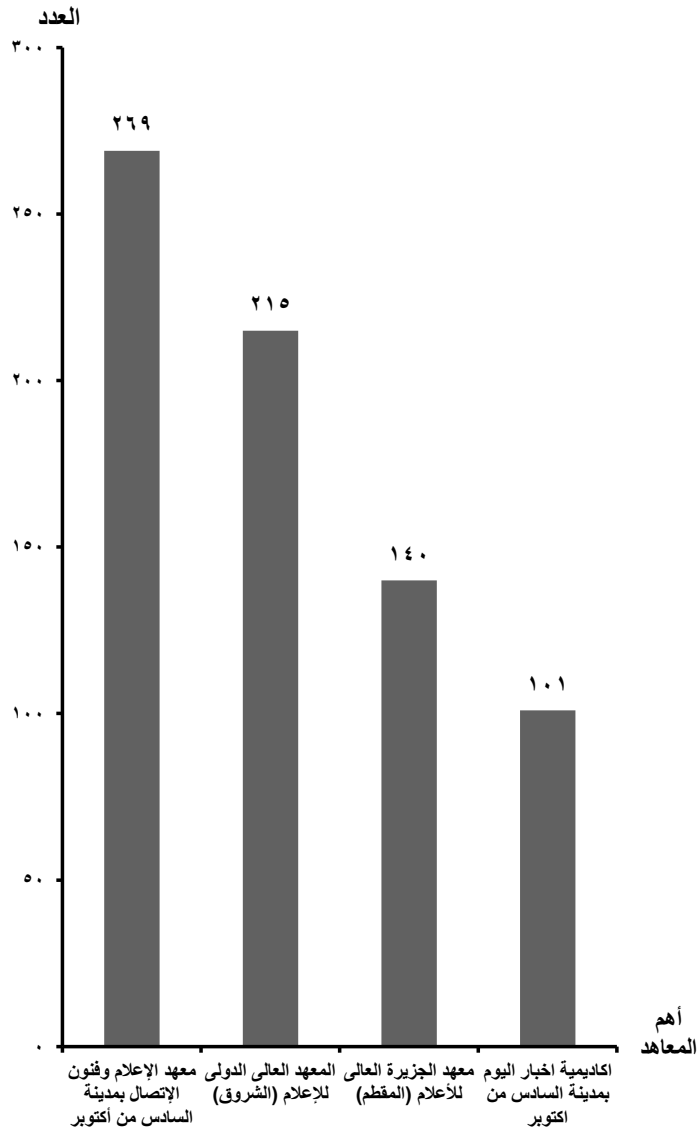
إجمالي خريجي أهم المعاهد العليا للسياحة والفنادق عام ٢٠١٥





جدول رقم (٦٣) إجمالي خريجي المعاهد العليا للإعلام وفقاً للنوع عام ٢٠١٥

إجمالي خريجي أهم المعاهد العليا للإعلام عام ٢٠١٥

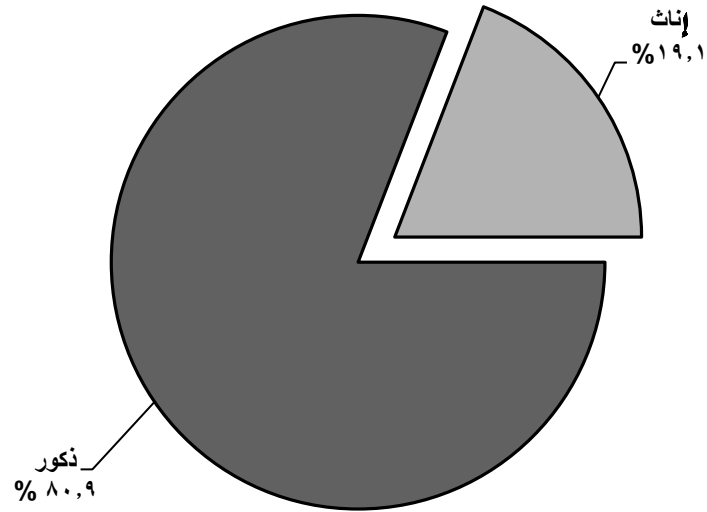


المعهد	الأعداد			النسب		
	ذكور	إناث	جملة	ذكور	إناث	جملة
الإجمالي	٤١٧	٤٧٥	٨٩٢	٤٦,٧	٥٣,٣	١٠٠
معهد الإعلام وفنون الإتصال بمدينة السادس من أكتوبر	١٥٣	١١٦	٢٦٩	٥٦,٩	٤٣,١	٣٠,٢
الأكاديمية الدولية للهندسة وعلوم الإعلام بمدينة السادس من أكتوبر	٣٧	٣٥	٧٢	٥١,٤	٤٨,٦	٨,١
أكاديمية اخبار اليوم بمدينة السادس من أكتوبر	٣٤	٦٧	١٠١	٣٣,٧	٦٦,٣	١١,٣
المعهد العالي الدولي للإعلام (الشروق)	٧٦	١٣٩	٢١٥	٣٥,٣	٦٤,٧	٢٤,١
معهد الجزيرة العالي للإعلام (المقطم)	٨٤	٥٦	١٤٠	٦٠,٠	٤٠,٠	١٥,٧
المعهد الكندي لتكنولوجيا الإعلام الحديث	٣٢	٥٧	٨٩	٣٦,٠	٦٤,٠	١٠,٠
معهد الاسكندرية العالي للإعلام	١	٥	٦	١٦,٧	٨٣,٣	٠,٧

جدول رقم ( ٦٤ ) إجمالي خريجي المعهد العالي للدراسات الأدبية (الأسكندرية) وفقاً للنوع عام ٢٠١٥

النسب			الأعداد			البيان المعهد
جملة	إناث	ذكور	جملة	إناث	ذكور	
١٠٠	١٩,١	٨٠,٩	٣٩٧	٧٦	٣٢١	معهد الدراسات الأدبية

التوزيع النسبي لخريجي المعهد العالي للدراسات الأدبية وفقاً للنوع عام ٢٠١٥

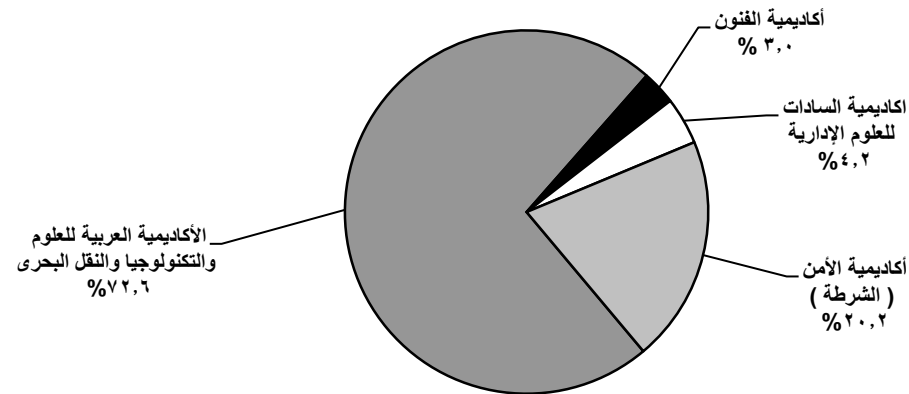


٤ - الأكاديميات

جدول رقم ( ٦٥ ) إجمالي اعداد خريجي الأكاديميات (مصريين . وافدين ) وفقاً للنوع عام ٢٠١٥

النسب			الأعداد									البيان
			الإجمالي			وافدون			مصريون			
جملة	وافدون	مصريون	جملة	إناث	ذكور	جملة	إناث	ذكور	جملة	إناث	ذكور	الأكاديميات
١٠٠	٣٧,٢	٦٢,٨	٥٥٥٩	١١١٠	٤٤٤٩	٢٠٦٦	٤٠٦	١٦٦٠	٣٤٩٣	٧٠٤	٢٧٨٩	إجمالي الأكاديميات
٧٢,٦	٤٩,١	٥٠,٩	٤٠٣٦	٩٢٢	٣١١٤	١٩٨٣	٤٠٥	١٥٧٨	٢٠٥٣	٥١٧	١٥٣٦	الأكاديمية العربية للعلوم والتكنولوجيا والنقل البحري
٣,٠	١,٨	٩٨,٢	١٦٨	٧٦	٩٢	٣	١	٢	١٦٥	٧٥	٩٠	أكاديمية الفنون
٤,٢	٠,٩	٩٩,١	٢٣٤	١١٢	١٢٢	٢	-	٢	٢٣٢	١١٢	١٢٠	أكاديمية السادات للعلوم الإدارية
٢٠,٢	٧,٠	٩٣,٠	١١٢١	-	١١٢١	٧٨	-	٧٨	١٠٤٣	-	١٠٤٣	أكاديمية الأمن ( الشرطة )

التوزيع النسبي لإجمالي خريجي الأكاديميات عام ٢٠١٥

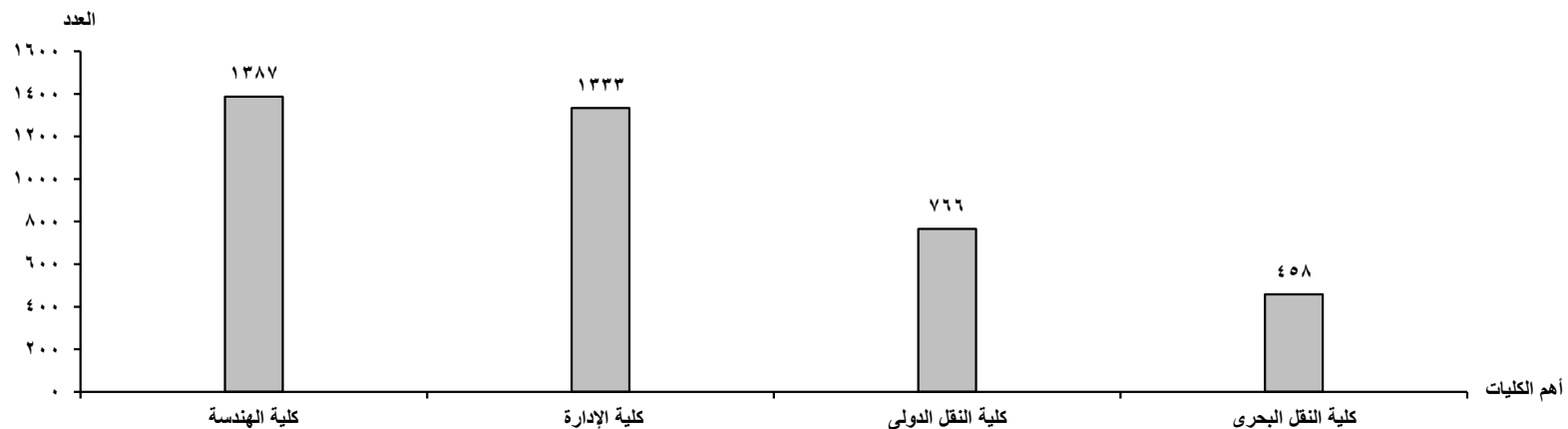


جدول رقم ( ٦٦ ) إجمالي خريجي الأكاديمية العربية للعلوم والتكنولوجيا والنقل البحري وفقاً للكلية والنوع عام ٢٠١٥

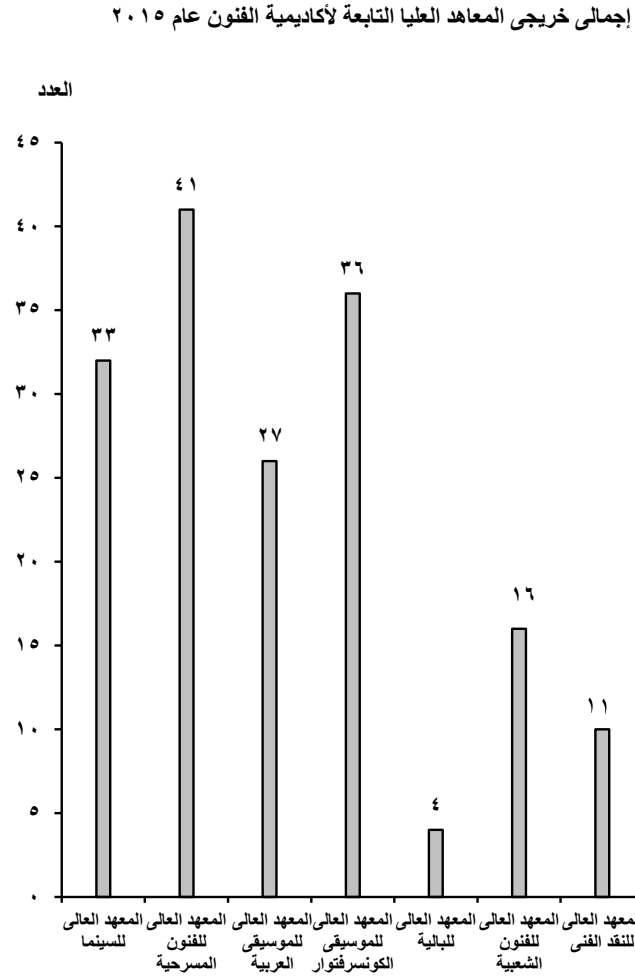
النسب			الأعداد									البيان
			الإجمالي			وافدون			مصريون			
جملة	وافدون	مصريون	جملة	إناث	ذكور	جملة	إناث	ذكور	جملة	إناث	ذكور	الكليات/الشعب
١٠٠	٤٩,١	٥٠,٩	٤٠٣٦	٩٢٢	٣١١٤	١٩٨٣	٤٠٥	١٥٧٨	٢٠٥٣	٥١٧	١٥٣٦	الإجمالي
١١,٣	٦٣,٣	٣٦,٧	٤٥٨	٨	٤٥٠	٢٩٠	٨	٢٨٢	١٦٨	-	١٦٨	كلية النقل البحري
٣٤,٤	٤٧,٧	٥٢,٣	١٣٨٧	١٩٣	١١٩٤	٦٦٢	٩١	٥٧١	٧٢٥	١٠٢	٦٢٣	كلية الهندسة
١٩,٠	٤٢,٧	٥٧,٣	٧٦٦	١٤٨	٦١٨	٣٢٧	٥٠	٢٧٧	٤٣٩	٩٨	٣٤١	كلية النقل الدولي (١)
٣٣,٠	٥٠,٢	٤٩,٨	١٣٣٣	٥٤٩	٧٨٤	٦٦٩	٢٤٧	٤٢٢	٦٦٤	٣٠٢	٣٦٢	كلية الإدارة
٣٢,٦	٥٠,٢	٤٩,٨	١٣١٥	٥٤٢	٧٧٣	٦٦٠	٢٤٤	٤١٦	٦٥٥	٢٩٨	٣٥٧	شعبة إدارة
٠,٤	٥٠,٠	٥٠,٠	١٨	٧	١١	٩	٣	٦	٩	٤	٥	شعبة سياحة وفنادق
١,٩	٣٥,٩	٦٤,١	٧٨	٢٤	٥٤	٢٨	٩	١٩	٥٠	١٥	٣٥	كلية الحاسبات وتكنولوجيا المعلومات
٠,٣	٥٠,٠	٥٠,٠	١٤	-	١٤	٧	-	٧	٧	-	٧	كلية تكنولوجيا المصايد والإستزراع المائي

(١) تشمل شعبة إدارة وشعبة سياحة وفنادق .

إجمالي خريجي أهم كليات الأكاديمية العربية للعلوم والتكنولوجيا والنقل البحري عام ٢٠١٥



جدول رقم (٦٧) إجمالي خريجي المعاهد العليا التابعة لأكاديمية الفنون وفقاً للنوع عام ٢٠١٥

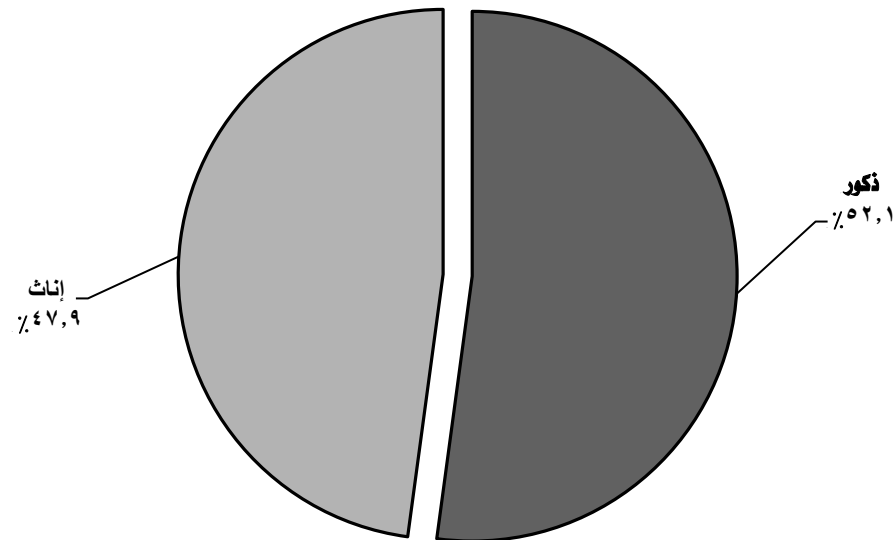


النسب	الإجمالي	وافدون			مصريون			البيان				
		جملة	إناث	ذكور	جملة	إناث	ذكور					
جملة		١٠٠	١,٨	٩٨,٢	١٦٨	٣	١	٢	١٦٥	٧٥	٩٠	الإجمالي
المعهد العالي للمسئمة		١٩,٦	٣,٠	٩٧,٠	٣٣	١	-	١	٣٢	١١	٢١	المعهد العالي للمسئمة
المعهد العالي للفنون المسرحية		٢٤,٤	-	١٠٠	٤١	-	-	-	٤١	٢١	٢٠	المعهد العالي للفنون المسرحية
المعهد العالي للموسيقى العربية		١٦,١	٣,٧	٩٦,٣	٢٧	١	-	١	٢٦	٨	١٨	المعهد العالي للموسيقى العربية
المعهد العالي للموسيقى ( الكونسرفتوار )		٢١,٤	-	١٠٠	٣٦	-	-	-	٣٦	١٤	٢٢	المعهد العالي للموسيقى ( الكونسرفتوار )
المعهد العالي للبالبة		٢,٤	-	١٠٠	٤	-	-	-	٤	٣	١	المعهد العالي للبالبة
المعهد العالي للفنون الشعبية		٩,٥	-	١٠٠	١٦	-	-	-	١٦	١٠	٦	المعهد العالي للفنون الشعبية
المعهد العالي للنقد الفني		٦,٦	٩,١	٩٠,٩	١١	١	١	-	١٠	٨	٢	المعهد العالي للنقد الفني

جدول رقم ( ٦٨ ) إجمالي خريجي أكاديمية السادات للعلوم الإدارية (كلية الإدارة) وفقاً للنوع عام ٢٠١٥

النسب			الأعداد									البيان
			الإجمالي			وافدون			مصريون			
جملة	إناث	ذكور	جملة	إناث	ذكور	جملة	إناث	ذكور	جملة	إناث	ذكور	الاكاديميات
١٠٠	٤٧,٩	٥٢,١	٢٣٤	١١٢	١٢٢	٢	-	٢	٢٣٢	١١٢	١٢٠	

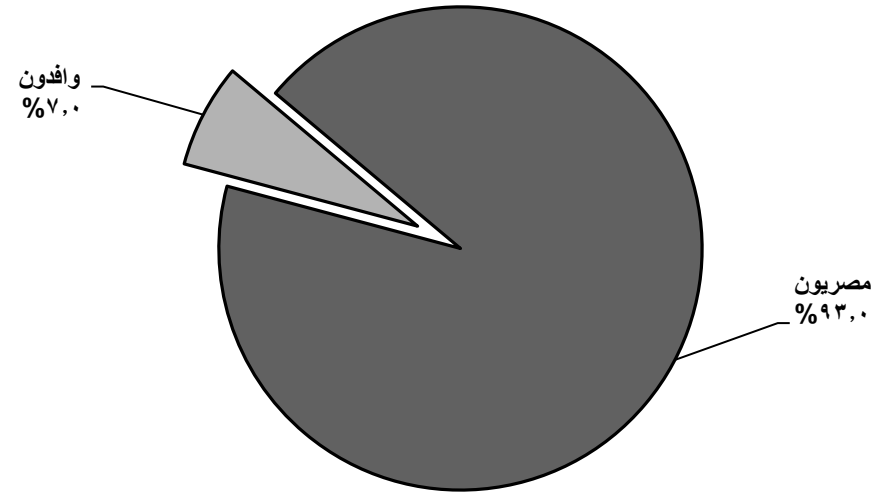
التوزيع النسبي لخريجي أكاديمية السادات للعلوم الإدارية وفقاً للنوع عام ٢٠١٥



جدول رقم (٦٩) إجمالي خريجي أكاديمية الأمن (كلية الشرطة) مصريين - وافدين عام ٢٠١٥

النسب			الأعداد			البيان
جملة	وافدون	مصريون	جملة	وافدون	مصريون	
١٠٠	٧,٠	٩٣,٠	١١٢١	٧٨	١٠٤٣	المعهد
						أكاديمية الأمن (كلية الشرطة)

التوزيع النسبي لخريجي أكاديمية الأمن (كلية الشرطة) مصريين - وافدين عام ٢٠١٥



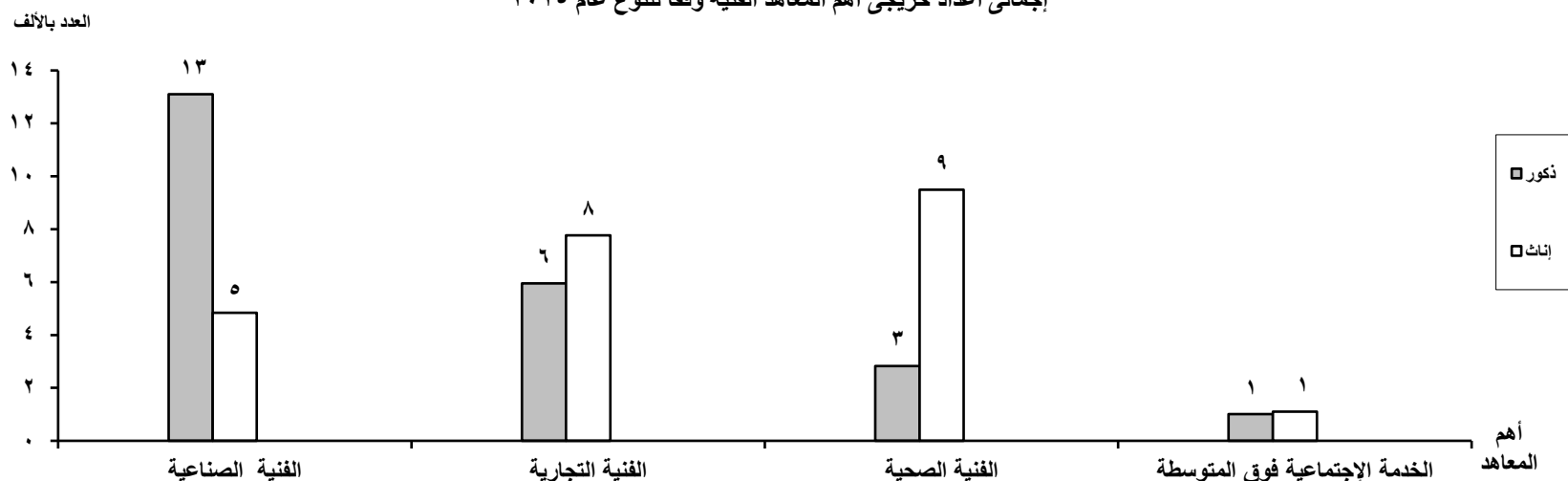


٥ - المعاهد الفنية ( حكومية - خاصة )

جدول رقم (٧٠) إجمالي أعداد خريجي المعاهد الفنية (مصريين - وافدين) وفقاً للنوع عام ٢٠١٥

النسب			الأعداد									البيان
			الإجمالي			وافدون			مصريون			
جملة	وافدون	مصريون	جملة	إناث	ذكور	جملة	إناث	ذكور	جملة	إناث	ذكور	المعاهد
١٠٠	٠,١	٩٩,٩	٥٠٤٣٨	٢٥٠٣٣	٢٥٤٠٥	٣٦	١٠	٢٦	٥٠٤٠٢	٢٥٠٢٣	٢٥٣٧٩	إجمالي المعاهد الفنية
٣٥,٦	٠,١	١٠٠	١٧٩٤٩	٤٨٤٣	١٣١٠٦	١٢	٢	١٠	١٧٩٣٧	٤٨٤١	١٣٠٩٦	الفنية الصناعية
٢٧,٢	٠,١	٩٩,٩	١٣٧١٩	٧٧٧٢	٥٩٤٧	١١	١	١٠	١٣٧٠٨	٧٧٧١	٥٩٣٧	الفنية التجارية
٤,٢	-	١٠٠	٢١١٣	١١٠٨	١٠٠٥	-	-	-	٢١١٣	١١٠٨	١٠٠٥	الخدمة الإجتماعية فوق المتوسطة
٢,٠	-	١٠٠	١٠٠٨	٣٥٩	٦٤٩	-	-	-	١٠٠٨	٣٥٩	٦٤٩	الفنية للسياحة والفنادق
٢٤,٤	٠,١	١٠٠	١٢٣١٥	٩٤٨٨	٢٨٢٧	١٢	٦	٦	١٢٣٠٣	٩٤٨٢	٢٨٢١	الفنية الصحية
٣,٩	٠,١	٩٩,٩	١٩٦١	١٤٦٣	٤٩٨	١	١	-	١٩٦٠	١٤٦٢	٤٩٨	الفنية للمريض
٢,٧	-	١٠٠	١٣٧٣	-	١٣٧٣	-	-	-	١٣٧٣	-	١٣٧٣	الفنية الأزهرية

إجمالي أعداد خريجي أهم المعاهد الفنية وفقاً للنوع عام ٢٠١٥



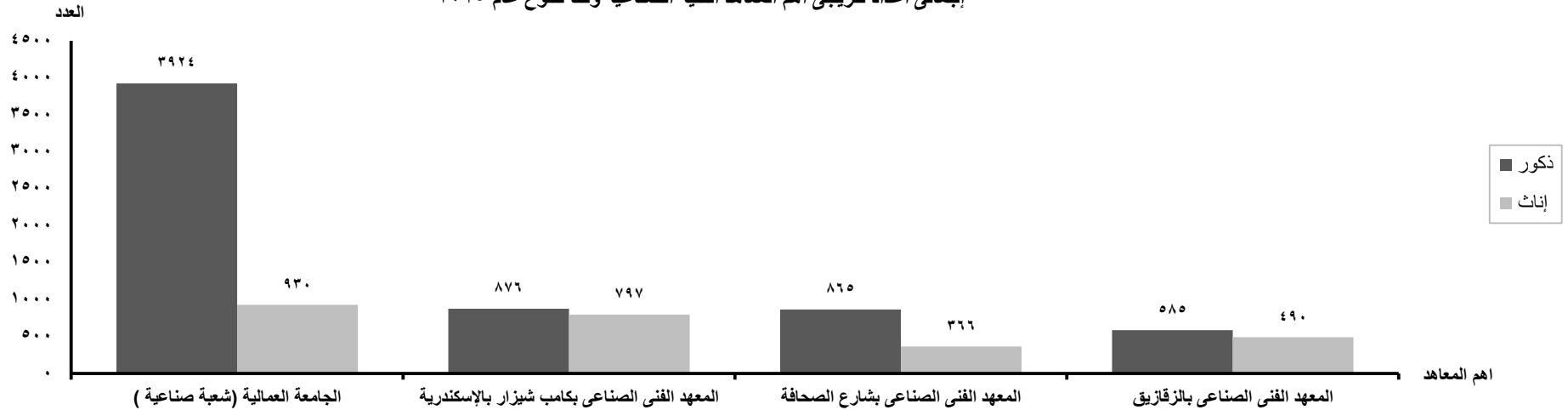
جدول رقم (٧١) إجمالي خريجي المعاهد الفنية الصناعية وفقاً للنوع عام ٢٠١٥

النسب			الاعداد			المعهد
جملة	إناث	ذكور	جملة	إناث	ذكور	
١٠٠	٢٧,٠	٧٣,٠	١٧٩٤٩	٤٨٤٣	١٣١٠٦	الإجمالي
١١,٥	٢١,٤	٧٨,٦	٢٠٧٠	٤٤٤	١٦٢٦	المعهد الفنى الصناعى بالمطرية
٦,٩	٢٩,٧	٧٠,٣	١٢٣١	٣٦٦	٨٦٥	المعهد الفنى الصناعى بشارع الصحافة
٢,١	٤٢,٤	٥٧,٦	٣٧٥	١٥٩	٢١٦	المعهد الفنى الصناعى للبصريات بالمطرية
٢,٤	٤٥,١	٥٤,٩	٤٣٢	١٩٥	٢٣٧	المعهد الفنى الصناعى الكيماوى بشبرا
٠,٦	-	١٠٠	١٠٥	-	١٠٥	المعهد الفنى الصناعى لمواد البناء بحلوان
٩,٣	٤٧,٦	٥٢,٤	١٦٧٣	٧٩٧	٨٧٦	المعهد الفنى الصناعى بكامب شيزار بالإسكندرية
٢,٠	٢٧,٨	٧٢,٢	٣٥٦	٩٩	٢٥٧	المعهد الفنى الصناعى ببورسعيد
٠,٩	١٢,٢	٨٧,٨	١٥٦	١٩	١٣٧	المعهد الفنى الصناعى للمنشآت البحرية ببورسعيد
٦,٠	٤٥,٦	٥٤,٤	١٠٧٥	٤٩٠	٥٨٥	المعهد الفنى الصناعى بالرفايق
٤,١	٣٠,٦	٦٩,٤	٧٣٦	٢٢٥	٥١١	المعهد الفنى الصناعى بينها
٢,٢	٢٥,٣	٧٤,٧	٣٩٢	٩٩	٢٩٣	المعهد الفنى الصناعى بقويسنا
٥,٥	٢٨,٨	٧١,٢	٩٨٩	٢٨٥	٧٠٤	المعهد الفنى الصناعى المتكامل بالمحلة الكبرى
٥,٣	١٥,٢	٨٤,٨	٩٤٧	١٤٤	٨٠٣	المعهد الفنى للرى والصرف والمساحة بالهرم
٢,٠	٢٧,٣	٧٢,٧	٣٥٥	٩٧	٢٥٨	المعهد الفنى للرى والصرف والمساحة بأسوط
٢,٣	٣٢,٦	٦٧,٤	٤٢٠	١٣٧	٢٨٣	المعهد الفنى الصناعى بسوهاج
١,٢	-	١٠٠	٢١٤	-	٢١٤	المعهد الفنى الصناعى للألومنيوم بنجع حمادى

جدول رقم (٧١) إجمالي خريجي المعاهد الفنية الصناعية وفقاً للنوع عام ٢٠١٥

النسب			الأعداد			المعهد
جملة	إناث	ذكور	جملة	إناث	ذكور	
٠,٩	١٦,٧	٨٣,٣	١٥٦	٢٦	١٣٠	المعهد الفني للرى والصرف والمساحة بقنا
٣,١	١٦,٨	٨٣,٢	٥٥٢	٩٣	٤٥٩	المعهد الفني الصناعي بقنا
١,١	٤٤,٢	٥٥,٨	١٩٧	٨٧	١١٠	المعهد الفني لترميم وصيانة الآثار بالأقصر
٢,٠	٢١,٧	٧٨,٣	٣٦٩	٨٠	٢٨٩	المعهد الفني الصناعي بأسوان
٠,٥	٢٤,٢	٧٥,٨	٩٥	٢٣	٧٢	المعهد الفني الصناعي ببئر العبد بشمال سيناء
١,٠	٢٣,٤	٧٦,٦	١٧٥	٤١	١٣٤	المعهد الفني للصناعات المتطورة ببليبيس بالشرقية
٢٧,٠	١٩,٢	٨٠,٨	٤٨٥٤	٩٣٠	٣٩٢٤	الجامعة العمالية (شعبة صناعية)
=	٤٢,٩	٥٧,١	٧	٣	٤	المعهد الفني للموضة
٠,١	٢٢,٢	٧٧,٨	١٨	٤	١٤	معهد الدراسات التقنية والمهنية (الأكاديمية العربية للعلوم والتكنولوجيا والنقل البحري)

إجمالي أعداد خريجي أهم المعاهد الفنية الصناعية وفقاً للنوع عام ٢٠١٥



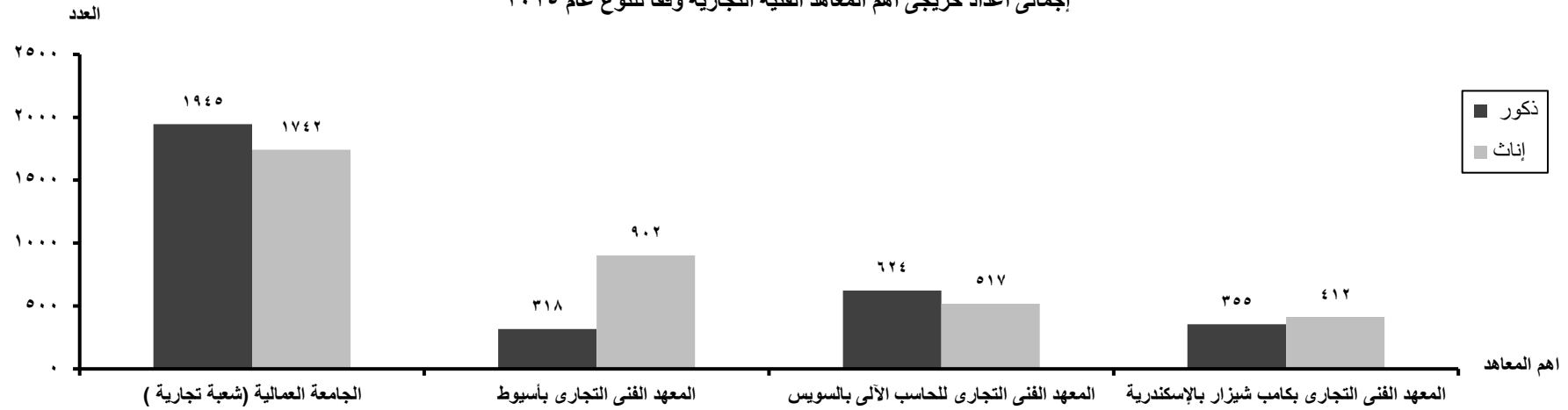
جدول رقم (٧٢) إجمالي خريجي المعاهد الفنية التجارية وفقاً للنوع عام ٢٠١٥

النسب			الأعداد			النوع
الإجمالي	إناث	ذكور	جملة	إناث	ذكور	
١٠٠	٥٦,٧	٤٣,٣	١٣٧١٩	٧٧٧٢	٥٩٤٧	الإجمالي
٢,٩	٤٤,٠	٥٦,٠	٣٩٨	١٧٥	٢٢٣	المعهد الفنى التجارى بالمطرية
١,٩	٤٠,٣	٥٩,٧	٢٥٨	١٠٤	١٥٤	المعهد الفنى التجارى بالروضة
٣,٥	٤١,٤	٥٨,٦	٤٨٦	٢٠١	٢٨٥	المعهد الفنى التجارى بشبرا
٣,١	٣٧,٩	٦٢,١	٤٢٧	١٦٢	٢٦٥	معهد العباسية للحاسبات الآلية والعلوم التجارية
٣,٦	١٠٠	-	٤٨٩	٤٨٩	-	معهد الإدارة والسكرتارية والحاسب الآلى (كلية البنات القبطية بالعباسية)
٣,٣	١٠٠	-	٤٤٩	٤٤٩	-	معهد السكرتارية (كلية رمسيس للبنات)
٣,٨	١٠٠	-	٥٢٢	٥٢٢	-	معهد الإدارة والسكرتارية (مصر القديمة)
٥,٦	٥٣,٧	٤٦,٣	٧٦٧	٤١٢	٣٥٥	المعهد الفنى التجارى بكامب شيزار بالإسكندرية
١,٢	٤٧,٩	٥٢,١	١٦٧	٨٠	٨٧	المعهد الفنى التجارى ببورسعيد
٨,٣	٤٥,٣	٥٤,٧	١١٤١	٥١٧	٦٢٤	المعهد الفنى التجارى للحاسب الآلى بالسويس
٠,٩	٧٠,١	٢٩,٩	١٢٧	٨٩	٣٨	المعهد الفنى التجارى بدمياط
٣,١	٥٧,٤	٤٢,٦	٤٢٧	٢٤٥	١٨٢	المعهد الفنى التجارى بالمنصورة
١,٣	٦٥,٢	٣٤,٨	١٨٤	١٢٠	٦٤	المعهد الفنى التجارى بينها
٢,٣	٥٩,٦	٤٠,٤	٣١٢	١٨٦	١٢٦	المعهد الفنى التجارى بالرقازيق
١,٢	٦٥,٥	٣٤,٥	١٧١	١١٢	٥٩	المعهد الفنى التجارى بطنطا
١,٣	٦٣,٤	٣٦,٦	١٨٣	١١٦	٦٧	المعهد الفنى التجارى المتكامل بالمحلة الكبرى
٢,٨	٥٨,٠	٤٢,٠	٣٨٨	٢٢٥	١٦٣	المعهد الفنى التجارى بقويسنا

جدول رقم (٧٢) إجمالي خريجي المعاهد الفنية التجارية وفقاً للنوع عام ٢٠١٥

النسب			الأعداد			النوع
الإجمالي	إناث	ذكور	جملة	إناث	ذكور	
١,٩	٦٠,٣	٣٩,٧	٢٦٧	١٦١	١٠٦	المعهد الفني التجارى بدمنهور
٢,٩	٣٣,٢	٦٦,٨	٣٩٢	١٣٠	٢٦٢	المعهد الفني التجارى بنى سويف
٨,٩	٧٣,٩	٢٦,١	١٢٢٠	٩٠٢	٣١٨	المعهد الفني التجارى بأسوط
٤,١	٣٨,٩	٦١,١	٥٦١	٢١٨	٣٤٣	المعهد الفني التجارى بسوهاج
٣,٠	٥٥,٦	٤٤,٤	٤١٤	٢٣٠	١٨٤	المعهد الفني التجارى بقنا
١,٧	٦٦,١	٣٣,٩	٢٣٠	١٥٢	٧٨	المعهد الفني التجارى بأسوان
٠,٤	٦٣,٥	٣٦,٥	٥٢	٣٣	١٩	المعهد الفني التجارى بالعريش
٢٦,٩	٤٧,٢	٥٢,٨	٣٦٨٧	١٧٤٢	١٩٤٥	الجامعة العمالية (شعبة تجارية)

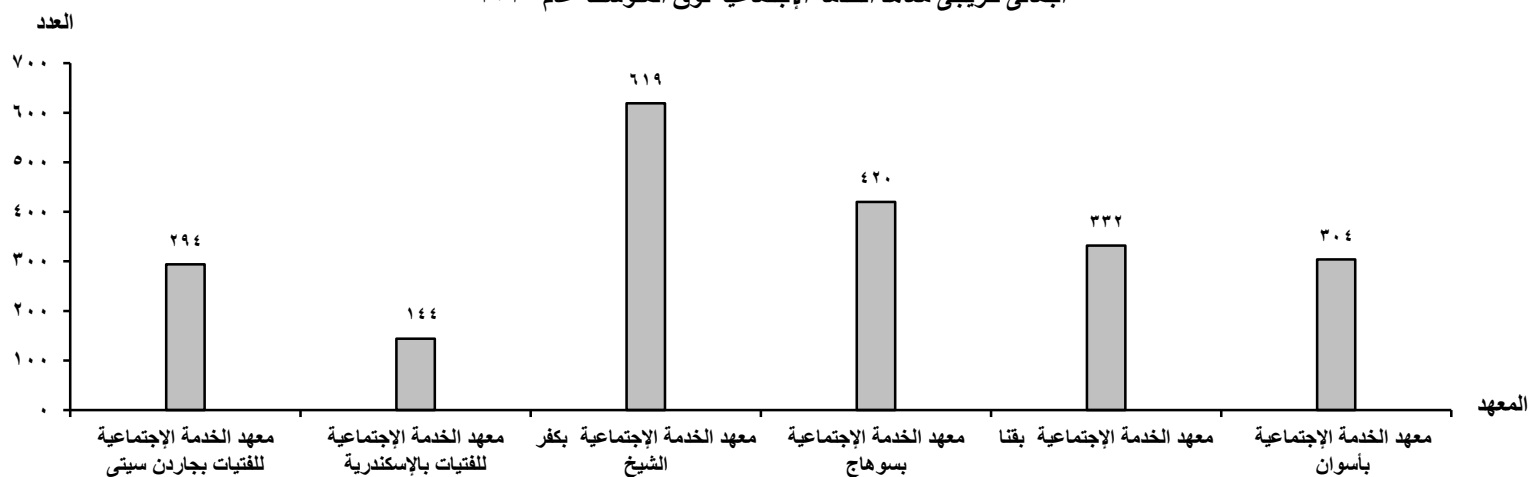
إجمالي أعداد خريجي أهم المعاهد الفنية التجارية وفقاً للنوع عام ٢٠١٥



جدول رقم (٧٣) اجمالي خريجي معاهد الخدمة الإجتماعية فوق المتوسطة وفقاً للنوع عام ٢٠١٥

النوع			الاعداد			المعهد
الاجمالي	إناث	ذكور	الاجمالي	إناث	ذكور	
١٠٠	٥٢,٤	٤٧,٦	٢١١٣	١١٠٨	١٠٠٥	الإجمالي
١٣,٩	١٠٠	-	٢٩٤	٢٩٤	-	معهد الخدمة الإجتماعية للفتيات بجاردن سیتی
٦,٨	١٠٠	-	١٤٤	١٤٤	-	معهد الخدمة الإجتماعية للفتيات بالإسكندرية
٢٩,٣	٣٠,٩	٦٩,١	٦١٩	١٩١	٤٢٨	معهد الخدمة الإجتماعية بكفر الشيخ
١٩,٩	٣٨,١	٦١,٩	٤٢٠	١٦٠	٢٦٠	معهد الخدمة الإجتماعية بسوهاج
١٥,٧	٦٨,١	٣١,٩	٣٣٢	٢٢٦	١٠٦	معهد الخدمة الإجتماعية بقنا
١٤,٤	٣٠,٦	٦٩,٤	٣٠٤	٩٣	٢١١	معهد الخدمة الإجتماعية بأسوان

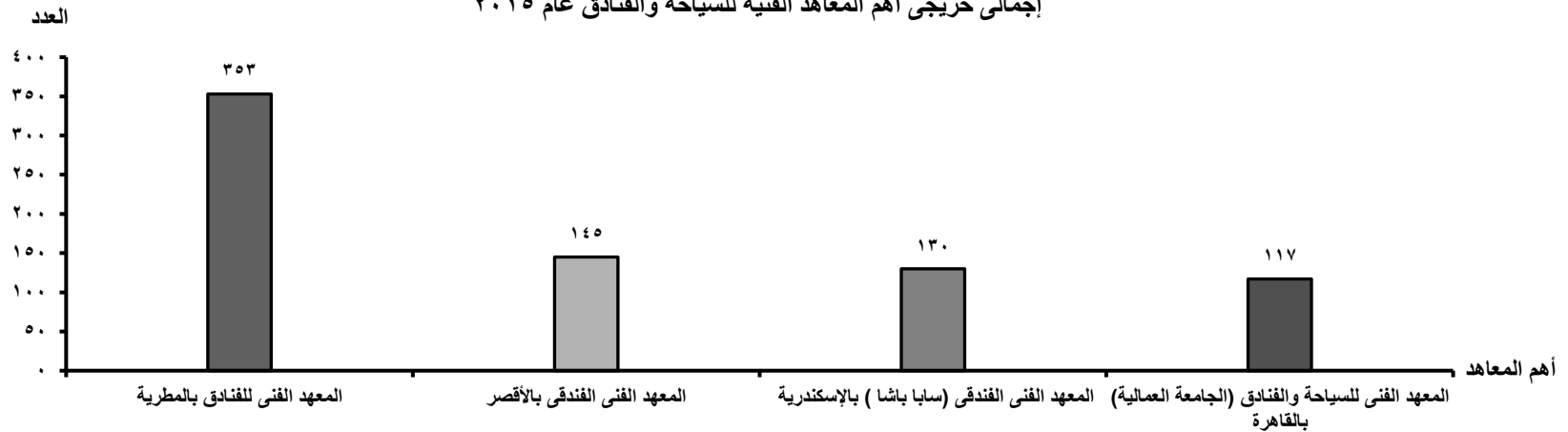
اجمالي خريجي معاهد الخدمة الإجتماعية فوق المتوسطة عام ٢٠١٥



جدول رقم (٧٤) اجمالي خريجي المعاهد الفنية للسياحة والفنادق وفقاً للنوع عام ٢٠١٥

النسب			الأعداد			النوع
الإجمالي	إناث	ذكور	الإجمالي	إناث	ذكور	
١٠٠	٣٥,٦	٦٤,٤	١٠٠٨	٣٥٩	٦٤٩	الإجمالي
٣٥,٠	٤٣,١	٥٦,٩	٣٥٣	١٥٢	٢٠١	المعهد الفني للفنادق بالمطرية
١١,٤	٣٧,٤	٦٢,٦	١١٥	٤٣	٧٢	المعهد الفني للفنادق ( كامب شيزار ) بالإسكندرية
١٢,٩	٣٣,١	٦٦,٩	١٣٠	٤٣	٨٧	المعهد الفني الفندقى (سابا باشا ) بالإسكندرية
٥,٠	٤٠,٠	٦٠,٠	٥٠	٢٠	٣٠	المعهد الفني للفنادق بيور سعيد
٩,٧	٣٣,٧	٦٦,٣	٩٨	٣٣	٦٥	المعهد الفني للسياحة والفنادق بقنا
١٤,٤	٧,٦	٩٢,٤	١٤٥	١١	١٣٤	المعهد الفني الفندقى بالأقصر
١١,٦	٤٨,٧	٥١,٣	١١٧	٥٧	٦٠	المعهد الفني للسياحة والفنادق (الجامعة العمالية) بالقاهرة

إجمالي خريجي أهم المعاهد الفنية للسياحة والفنادق عام ٢٠١٥

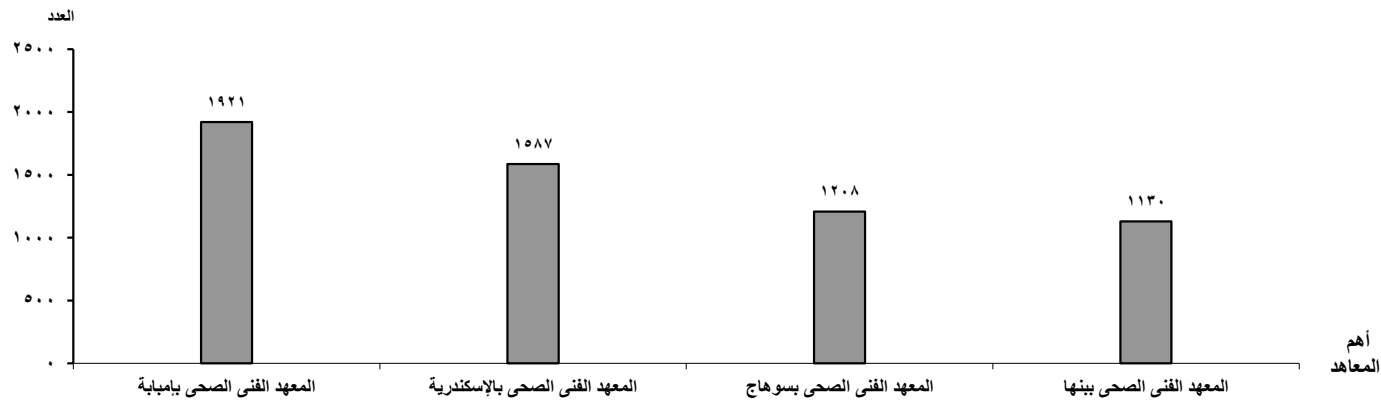




جدول رقم (٧٥) اجمالي خريجي المعاهد الفنية الصحية وفقاً للنوع عام ٢٠١٥

النوع	الأعداد			النسب		
	ذكور	إناث	الإجمالي	ذكور	إناث	الإجمالي
الإجمالي	٢٨٢٧	٩٤٨٨	١٢٣١٥	٢٣,٠	٧٧,٠	١٠٠
المعهد الفنى الصحى بإمبابة	٥٢٧	١٣٩٤	١٩٢١	٢٧,٤	٧٢,٦	١٥,٦
المعهد الفنى الصحى بالإسكندرية	٣٣٢	١٢٥٥	١٥٨٧	٢٠,٩	٧٩,١	١٢,٩
المعهد الفنى الصحى ببور سعيد	١٣٥	٤١٠	٥٤٥	٢٤,٨	٧٥,٢	٤,٤
المعهد الفنى الصحى بالمنصورة	١٢٥	٩٨٩	١١١٤	١١,٢	٨٨,٨	٩,٠
المعهد الفنى الصحى بالزقازيق	١٦٠	٦٤٤	٨٠٤	١٩,٩	٨٠,١	٦,٥
المعهد الفنى الصحى ببنها	٢٠٨	٩٢٢	١١٣٠	١٨,٤	٨١,٦	٩,٢
المعهد الفنى الصحى بطنطا	٢٣٠	٩٣٦	١١٦٦	١٩,٧	٨٠,٣	٩,٥
المعهد الفنى الصحى بالإسماعيلية	٢١٦	٢٩٤	٥١٠	٤٢,٤	٥٧,٦	٤,١
المعهد الفنى الصحى ببني سويف	٢٥١	٨٥٢	١١٠٣	٢٢,٨	٧٧,٢	٩,٠
المعهد الفنى الصحى بأسوط	٢٠٩	٦٣٤	٨٤٣	٢٤,٨	٧٥,٢	٦,٨
المعهد الفنى الصحى بسوهاج	٣٥٦	٨٥٢	١٢٠٨	٢٩,٥	٧٠,٥	٩,٨
المعهد الفنى الصحى بأسوان	٧٨	٣٠٦	٣٨٤	٢٠,٣	٧٩,٧	٣,١

اجمالي خريجي أهم المعاهد الفنية الصحية عام ٢٠١٥



جدول رقم (٧٦) اجمالي خريجي المعاهد الفنية للتدريب وفقاً للنوع عام ٢٠١٥

النسب			الأعداد			النوع	المعهد
الإجمالي	إناث	ذكور	الإجمالي	إناث	ذكور		
١٠٠	٧٤,٦	٢٥,٤	١٩٦١	١٤٦٣	٤٩٨	الإجمالي	
٥,٤	٧٨,١	٢١,٩	١٠٥	٨٢	٢٣	المعهد الفني للتدريب جامعة القاهرة	
٣,١	٣,٣	٩٦,٧	٦٠	٢	٥٨	المعهد القومي للأورام جامعة القاهرة	
٩,٦	٥٦,٦	٤٣,٤	١٨٩	١٠٧	٨٢	المعهد الفني للتدريب جامعة الإسكندرية	
٢,٢	١٠٠	-	٤٢	٤٢	-	المعهد الفني للتدريب جامعة عين شمس	
١٠,٢	٩٩,٥	٠,٥	٢٠٠	١٩٩	١	المعهد الفني للتدريب جامعة الرقازيق	
٢٢,٩	٧١,٣	٢٨,٧	٤٤٩	٣٢٠	١٢٩	المعهد الفني للتدريب جامعة طنطا	
١١,٧	١٠٠	-	٢٣٠	٢٣٠	-	المعهد الفني للتدريب جامعة بنها	
٩,٩	٧٦,٤	٢٣,٦	١٩٥	١٤٩	٤٦	المعهد الفني للتدريب جامعة المنوفية	
٠,٢	١٠٠	-	٣	٣	-	المعهد الفني للتدريب جامعة بنى سويف	
٣,٠	٣٩,٠	٦١,٠	٥٩	٢٣	٣٦	المعهد الفني للتدريب جامعة الفيوم	
٢,٠	١٠٠	-	٣٩	٣٩	-	المعهد الفني للتدريب جامعة المنيا	
١,١	١٠٠	-	٢٢	٢٢	-	المعهد الفني للتدريب جامعة سوهاج	
١٢,٢	٩٢,١	٧,٩	٢٤٠	٢٢١	١٩	المعهد الفني للتدريب جامعة أسيوط	
٥,٨	١٤,٠	٨٦,٠	١١٤	١٦	٩٨	المعهد الفني للتدريب جامعة قناة السويس	
٠,٧	٥٧,١	٤٢,٩	١٤	٨	٦	المعهد الفني للتدريب جامعة البحر الأحمر	

اجمالي خريجي أهم المعاهد الفنية للتدريب عام ٢٠١٥



جدول رقم (٧٧) إجمالي خريجي المعاهد الفنية الأزهرية (كلية أصول الدين جامعة الأزهر) عام ٢٠١٥

النسب	الأعداد	المعهد
	مصريون	
١٠٠	٥٩١	الإجمالي
٦,١	٣٦	معهد مقيمي الشعائر بالقاهرة
٣٦,٩	٢١٨	معهد مقيمي الشعائر بقنا
٢٨,٤	١٦٨	معهد مقيمي الشعائر بطنطا
٢٨,٦	١٦٩	معهد مقيمي الشعائر بسيوط

جدول رقم (٧٨) إجمالي خريجي المعاهد الفنية الصناعية الأزهرية (جامعة الأزهر) عام ٢٠١٥

النسب	الأعداد	المعهد
	مصريون	
١٠٠	٧٨٢	الإجمالي
١٤,٨	١١٦	معهد فني تركيبات كهربائية <sup>(١)</sup>
٧,٠	٥٥	معهد فني صيانة معدات كهربائية <sup>(١)</sup>
٣٤,٥	٢٧٠	معهد فني مختبرات <sup>(٢)</sup>
٣٩,٣	٣٠٧	معهد فني تحاليل بيولوجية <sup>(٢)</sup>
٤,٣	٣٤	معهد فني اعداد قواعد بيانات <sup>(٢)</sup>

(١) تتم الدراسة في كلية الهندسة

(٢) تتم الدراسة في كلية العلوم

خريجي التعليم العالي وفقاً للمجموعات التعليمية / التخصص

جدول رقم (٧٩) إجمالي أعداد خريجي التعليم العالي وفقاً للمجموعات التعليمية ومجالات الدراسة والنوع عام ٢٠١٥

الإجمالي العام			المعاهد الفنية (الحكومية - الخاصة)						المعاهد العليا والأكاديميات						الجامعات (الحكومية - الخاصة)						البيان
			وافدون			مصريون			وافدون			مصريون			وافدون			مصريون			
جملة	اناث	ذكور	جملة	اناث	ذكور	جملة	اناث	ذكور	جملة	اناث	ذكور	جملة	اناث	ذكور	جملة	اناث	ذكور	جملة	اناث	ذكور	المجموعات التعليمية / مجالات الدراسة
٣٧٨٢٨٨	١٩٤٤٢٣	١٨٣٨٦٥	٣٦	١٠	٢٦	٥٠٤٠٢	٢٥٠٢٣	٢٥٣٧٩	٢٢٦١	٤٤٠	١٨٢١	٦٣٧٨٦	٢١٤٩٤	٤٢٢٩٢	٤٢١٣	١٤١٠	٢٨٠٣	٢٥٧٥٩٠	١٤٦٠٤٦	١١١٥٤٤	الإجمالي العام
٣٢٩١٤	٢٤٨٥٦	٨٠٥٨	-	-	-	-	-	-	-	-	-	-	-	-	٤٧	٨	٣٩	٣٢٨٦٧	٢٤٨٤٨	٨٠١٩	إجمالي التربية :
٥٤٩٥٨	٣٥٠٨٢	١٩٨٧٦	١	-	١	١٣٢٥	٤٨٧	٨٣٨	١٣	٧	٦	١٨١٢	٩٠٨	٩٠٤	١٤٥٧	٤٧٨	٩٧٩	٥٠٣٥٠	٣٣٢٠٢	١٧١٤٨	إجمالي الدراسات الإنسانية والفنون :
٢٣٨٣	١٤٣٧	٩٤٦	١	-	١	٧٣٤	٤٨٧	٢٤٧	١٢	٦	٦	٩٧٢	٤٨٣	٤٨٩	١١	٧	٤	٦٥٣	٤٥٤	١٩٩	الفنون
٥٢٥٧٥	٣٣٦٤٥	١٨٩٣٠	-	-	-	٥٩١	-	٥٩١	١	١	-	٨٤٠	٤٢٥	٤١٥	١٤٤٦	٤٧١	٩٧٥	٤٩٦٩٧	٣٢٧٤٨	١٦٩٤٩	الدراسات الإنسانية
١٣٦٨٩٥	٦٧٥٣٧	٦٩٣٥٨	١١	١	١٠	١١٠٤٤	٦٣٠٤	٤٧٤٠	٩٦٥	٢٨٤	٦٨١	١٤٠٨٧	٥٢٩٨	٨٧٨٩	٩٠٥	٢٥٥	٦٥٠	١٠٩٨٨٣	٥٥٣٩٥	٥٤٤٨٨	إجمالي العلوم الاجتماعية والأعمال التجارية والقانون :
١٣٢٧٠	١٠٦٥٣	٢٦١٧	-	-	-	-	-	-	٢	١	١	٢٢٨	١١٢	١١٦	٩١	٣٣	٥٨	١٢٩٤٩	١٠٥٠٧	٢٤٤٢	العلوم الاجتماعية والسلوكية
٧٨٥٤	٦٠٥٨	١٧٩٦	-	-	-	-	-	-	٢	١	١	٢٢٦	١١٠	١١٦	٦٧	٤١	٢٦	٧٥٥٩	٥٩٠٦	١٦٥٣	الصحافة والإعلام
٧٩٢٧٧	٣٦٤٨٨	٤٢٧٨٩	١١	١	١٠	١٠٧٠٣	٦١٦٨	٤٥٣٥	٩٦١	٢٨٢	٦٧٩	١٣٦٣٣	٥٠٧٦	٨٥٥٧	٣٢٨	١٠٧	٢٢١	٥٣٦٤١	٢٤٨٥٤	٢٨٧٨٧	الأعمال التجارية والإدارة
٣٦٤٩٤	١٤٣٣٨	٢٢١٥٦	-	-	-	٣٤١	١٣٦	٢٠٥	-	-	-	-	-	-	٤١٩	٧٤	٣٤٥	٣٥٧٣٤	١٤١٢٨	٢١٦٠٦	القانون
٣٨٥٣٣	١٦٥٢١	٢٢٠١٢	١	-	١	٣٣٨٧	١٦٩٥	١٦٩٢	١٧٧	٣٥	١٤٢	١٨٠٧٥	٤٤٤٣	١٣٦٣٢	٥١	٢٥	٢٦	١٦٨٤٢	١٠٣٢٣	٦٥١٩	إجمالي العلوم :
٢٨٥٧	٢٧٧٠	٨٧	-	-	-	-	-	-	-	-	-	-	-	-	-	-	-	٢٨٥٧	٢٧٧٠	٨٧	علوم الحياة
٩٠٠٠	٤٩٤٧	٤٠٥٣	-	-	-	-	-	-	-	-	-	٢٨٤	١٥	٢٦٩	١٩	١٣	٦	٨٦٩٧	٤٩١٩	٣٧٧٨	العلوم الفيزيائية
١٠٠٥	٦٨٤	٣٢١	-	-	-	-	-	-	-	-	-	-	-	-	٢	-	٢	١٠٠٣	٦٨٤	٣١٩	الرياضيات والإحصاء
٢٥٦٧١	٨١٢٠	١٧٥٥١	١	-	١	٣٣٨٧	١٦٩٥	١٦٩٢	١٧٧	٣٥	١٤٢	١٧٧٩١	٤٤٢٨	١٣٣٦٣	٣٠	١٢	١٨	٤٢٨٥	١٩٥٠	٢٣٣٥	المعلوماتية

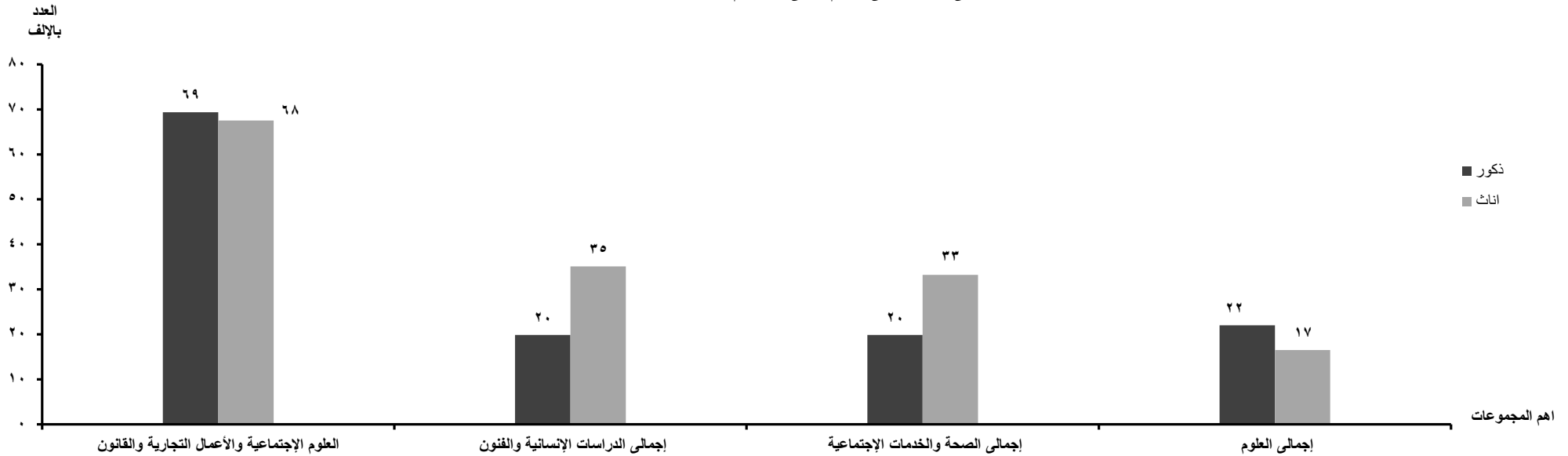
جدول رقم (٧٩) إجمالي أعداد خريجي التعليم العالي وفقاً للمجموعات التعليمية ومجالات الدراسة والنوع عام ٢٠١٥

الإجمالي العام			المعاهد الفنية (الحكومية - الخاصة)						المعاهد العليا والأكاديميات						الجامعات (الحكومية - الخاصة)						البيان
			وافدون			مصريون			وافدون			مصريون			وافدون			مصريون			
جملة	اناث	ذكور	جملة	اناث	ذكور	جملة	اناث	ذكور	جملة	اناث	ذكور	جملة	اناث	ذكور	جملة	اناث	ذكور	جملة	اناث	ذكور	المجموعات التعليمية / مجالات الدراسة
٣٨٣٨٤	٨٣٨٥	٢٩٩٩٩	١٠	٢	٨	١٦٥٥٧	٣٨٦٢	١٢٦٩٥	٦٦٠	٨٦	٥٧٤	٩٨٢٨	١٤٠٣	٨٤٢٥	٣٢٧	٤٥	٢٨٢	١١٠٠٢	٢٩٨٧	٨٠١٥	
٢٧٢٠٩	٥٣٥٢	٢١٨٥٧	٩	٢	٧	١٣٧٠٠	٣٠٢٦	١٠٦٧٤	٣٦٥	٢٠	٣٤٥	٧٤٨٦	١٠٤٠	٦٤٤٦	١٢١	١٤	١٠٧	٥٥٢٨	١٢٥٠	٤٢٧٨	الهندسة والصناعات الهندسية
١٤٤٨	٧١١	٧٣٧	-	-	-	٤٢٨	١٣٦	٢٩٢	٢٣	٦	١٧	٢٤	٧	١٧	١٠	٢	٨	٩٦٣	٥٦٠	٤٠٣	الصناعات الإنتاجية والإنتاج
٩٧٢٧	٢٣٢٢	٧٤٠٥	١	-	١	٢٤٢٩	٧٠٠	١٧٢٩	٢٧٢	٦٠	٢١٢	٢٣١٨	٣٥٦	١٩٦٢	١٩٦	٢٩	١٦٧	٤٥١١	١١٧٧	٣٣٣٤	الهندسة المعمارية والبناء
٩٥٣٠	٤٢٩١	٥٢٣٩	-	-	-	٣٣٠	١٠٥	٢٢٥	-	-	-	٩٢٤	٢٠٦	٧١٨	٣٨	٢	٣٦	٨٢٣٨	٣٩٧٨	٤٢٦٠	إجمالي الزراعة :
٨٨٠٣	٣٩٦٢	٤٨٤١	-	-	-	٣٣٠	١٠٥	٢٢٥	-	-	-	٩٢٤	٢٠٦	٧١٨	٣٥	٢	٣٣	٧٥١٤	٣٦٤٩	٣٨٦٥	الزراعة والحراثة ومصايد الأسماك
٧٢٧	٣٢٩	٣٩٨	-	-	-	-	-	-	-	-	-	-	-	-	٣	-	٣	٧٢٤	٣٢٩	٣٩٥	البيطرة
٥٣١٠٦	٣٣٢٣٦	١٩٨٧٠	١٣	٧	٦	١٦٧٥١	١٢٢١١	٤٥٤٠	-	-	-	١٤٥٨٣	٨٣٦٨	٦٢١٥	١٣٦٩	٥٩٣	٧٧٦	٢٠٣٩٠	١٢٠٥٧	٨٣٣٣	إجمالي الصحة والخدمات الاجتماعية :
٣٣٠٦٢	٢١٠٦٦	١١٩٩٦	١٣	٧	٦	١٤٦٣٨	١١١٠٣	٣٥٣٥	-	-	-	-	-	-	١٣٦٦	٥٩١	٧٧٥	١٧٠٤٥	٩٣٦٥	٧٦٨٠	الصحة
٢٠٠٤٤	١٢١٧٠	٧٨٧٤	-	-	-	٢١١٣	١١٠٨	١٠٠٥	-	-	-	١٤٥٨٣	٨٣٦٨	٦٢١٥	٣	٢	١	٣٣٤٥	٢٦٩٢	٦٥٣	الخدمات الاجتماعية

جدول رقم (٧٩) إجمالي أعداد خريجي التعليم العالي وفقاً للمجموعات التعليمية ومجالات الدراسة والنوع عام ٢٠١٥

الإجمالي العام			المعاهد الفنية (الحكومية - الخاصة)						المعاهد العليا والأكاديميات						الجامعات (الحكومية - الخاصة)						البيان
			وافدون			مصريون			وافدون			مصريون			وافدون			مصريون			
جملة	اناث	ذكور	جملة	اناث	ذكور	جملة	اناث	ذكور	جملة	اناث	ذكور	جملة	اناث	ذكور	جملة	اناث	ذكور	جملة	اناث	ذكور	المجموعات التعليمية / مجالات الدراسة
١٣٩٦٨	٤٥١٥	٩٤٥٣	-	-	-	١٠٠٨	٣٥٩	٦٤٩	٤٤٦	٢٨	٤١٨	٤٤٧٧	٨٦٨	٣٦٠٩	١٩	٤	١٥	٨٠١٨	٣٢٥٦	٤٧٦٢	إجمالي الخدمات :
١٢٢٨٥	٤٤٨٦	٧٧٩٩	-	-	-	١٠٠٨	٣٥٩	٦٤٩	١١	٣	٨	٣٢٥٢	٨٦٦	٢٣٨٦	١٩	٤	١٥	٧٩٩٥	٣٢٥٤	٤٧٤١	الخدمات الشخصية
٥٣٩	٢٧	٥١٢	-	-	-	-	-	-	٣٥٧	٢٥	٣٣٢	١٨٢	٢	١٨٠	-	-	-	-	-	-	خدمات النقل
٢٣	٢	٢١	-	-	-	-	-	-	-	-	-	-	-	-	-	-	-	٢٣	٢	٢١	خدمات البيئة
١١٢١	-	١١٢١	-	-	-	-	-	-	٧٨	٧٨	١٠٤٣	-	١٠٤٣	-	-	-	-	-	-	-	خدمات أمنية

إجمالي أعداد خريجي التعليم العالي وفقاً لأهم المجموعات التعليمية ٢٠١٥



١ - الجامعات ( الحكومية - الخاصة )



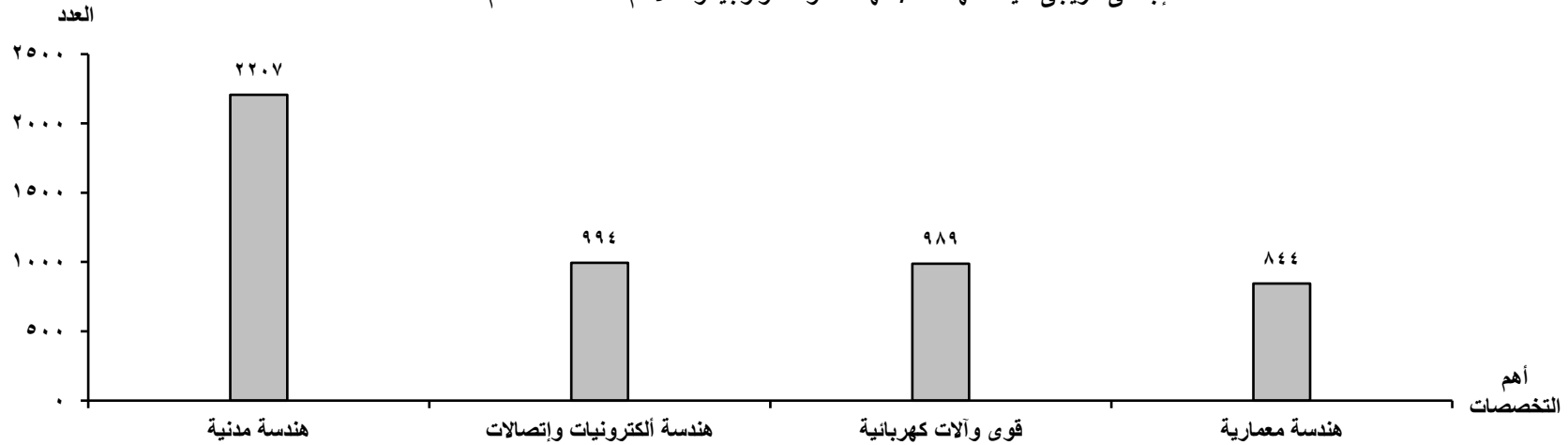
جدول رقم (٨٠) إجمالي خريجي كليات الهندسة / الهندسة والتكنولوجيا وفقاً للتخصص والنوع عام ٢٠١٥

النسب			الأعداد						البيان	
جملة	وافدون	مصريون	الإجمالي	وافدون			مصريون			
				جملة	إناث	ذكور	جملة	إناث		ذكور
١٠٠	٣,١	٩٦,٩	١٠٤٤٤	٣٢٤	٤٢	٢٨٢	١٠١٢٠	٢٢٩٨	٧٨٢٢	الإجمالي
٢,٣	-	١٠٠	٢٤٢	-	-	-	٢٤٢	١١٩	١٢٣	تخطيط عمراني
٨,١	٧,٣	٩٢,٧	٨٤٤	٦٢	١٩	٤٣	٧٨٢	٤٠٧	٣٧٥	هندسة معمارية
٢١,١	٢,٤	٩٧,٦	٢٢٠٧	٥٤	٣	٥١	٢١٥٣	٣١٧	١٨٣٦	هندسة مدنية
٨,٧	٨,٠	٩٢,٠	٩١٣	٧٣	٢	٧١	٨٤٠	١٢٩	٧١١	مدني إنشاءات وتشيد
١,٣	٠,٧	٩٩,٣	١٣٨	١	١	-	١٣٧	١٦	١٢١	مدني أشغال عامة
٠,٣	١٣,٨	٨٦,٢	٢٩	٤	٢	٢	٢٥	١١	١٤	معمارية وتخطيط عمراني
٥,٥	٠,٩	٩٩,١	٥٧٥	٥	-	٥	٥٧٠	٢٤	٥٤٦	هندسة ميكانيكية
٨,٢	٠,٣	٩٩,٧	٨٦٠	٣	-	٣	٨٥٧	٧٠	٧٨٧	ميكانيكا قوى
٧,٢	١,٦	٩٨,٤	٧٥٠	١٢	١	١١	٧٣٨	١١٨	٦٢٠	ميكانيكا إنتاج
١,٠	-	١٠٠	١٠١	-	-	-	١٠١	٦	٩٥	ميكانيكا سيارات وجارات
٣,٥	٠,٨	٩٩,٢	٣٦٥	٣	-	٣	٣٦٢	٥٣	٣٠٩	هندسة كهربائية
٩,٥	١,٧	٩٨,٣	٩٨٩	١٧	-	١٧	٩٧٢	٢٨٣	٦٨٩	قوى وآلات كهربائية
١,٦	٠,٦	٩٩,٤	١٦٤	١	١	-	١٦٣	٩٩	٦٤	إتصالات كهروفيزيائية
٣,٩	٢,٥	٩٧,٥	٤٠٧	١٠	١	٩	٣٩٧	١٧٥	٢٢٢	هندسة حاسبات وتحكم
٩,٥	٤,٢	٩٥,٨	٩٩٤	٤٢	٣	٣٩	٩٥٢	٣٠٠	٦٥٢	هندسة ألكترونيات وإتصالات
١,٧	٥,٥	٩٤,٥	١٨١	١٠	١	٩	١٧١	٧٤	٩٧	هندسة كيميائية
٠,٥	٤,١	٩٥,٩	٤٩	٢	-	٢	٤٧	٤	٤٣	هندسة طيران
٠,٧	-	١٠٠	٧٧	-	-	-	٧٧	١٣	٦٤	هندسة بحرية وسفن

جدول رقم (٨٠) إجمالي خريجي كليات الهندسة / الهندسة والتكنولوجيا وفقاً للتخصص والنوع عام ٢٠١٥

النسب			الأعداد						البيان التخصص	
جملة	وافدون	مصريون	الإجمالي	وافدون			مصريون			
				جملة	إناث	ذكور	جملة	إناث		ذكور
٠,٢	-	١٠٠	١٦	-	-	-	١٦	٤	١٢	هندسة نووية
٠,٦	٢١,٢	٧٨,٨	٦٦	١٤	٥	٩	٥٢	١٨	٣٤	هندسة حيوية وطبية
١,٢	٠,٦	١٠٠	١٢٤	-	-	-	١٢٤	٢٧	٩٧	هندسة تعدين وفلزات
١,٧	٣,٥	٩٦,٥	١٧٣	٦	١	٥	١٦٧	٤	١٦٣	هندسة بترول وتنقيب وتعدين بترول
٠,٦	٥,١	٩٤,٩	٥٩	٣	-	٣	٥٦	١	٥٥	هندسة تكرير بترول / غاز طبيعي
=	-	١٠٠	٢	-	-	-	٢	-	٢	هندسة مناجم وجيولوجيا
٠,٤	-	١٠٠	٤١	-	-	-	٤١	١٥	٢٦	هندسة غزل ونسيج
٠,٥	-	١٠٠	٤٧	-	-	-	٤٧	٩	٣٨	هندسة مساحة
٠,١	٢٥,٠	٧٥,٠	٨	٢	٢	-	٦	-	٦	إنتاج طاقة وتحكم
٠,٢	-	١٠٠	٢٣	-	-	-	٢٣	٢	٢١	هندسة بيئية

إجمالي خريجي كليات الهندسة / الهندسة والتكنولوجيا وفقاً لأهم التخصصات عام ٢٠١٥



جدول رقم (٨١) إجمالي خريجي كليات الفنون التطبيقية وفقاً للتخصص والنوع عام ٢٠١٥

النسب			الأعداد						البيان التخصص	
جملة	وافدون	مصريون	الإجمالي	وافدون			مصريون			
				جملة	إناث	ذكور	جملة	إناث		ذكور
١٠٠	٢,٥	٩٧,٥	٢٠٣	٥	٣	٢	١٩٨	٩٩	٩٩	الإجمالي
٢,٥	-	١٠٠	٥	-	-	-	٥	٢	٣	نحت وتشكيل معمارى
٨,٤	-	١٠٠	١٧	-	-	-	١٧	١٢	٥	زخرفة زجاج
٣,٩	-	١٠٠	٨	-	-	-	٨	٤	٤	زجاج معشق بالرصاص
٢,٥	-	١٠٠	٥	-	-	-	٥	٢	٣	خزف وقيشانى / خزف وصينى
٢٠,٢	-	١٠٠	٤١	-	-	-	٤١	٢٢	١٩	ملابس جاهزة ( غزل ونسيج وتريكو )
٩,٤	-	١٠٠	١٩	-	-	-	١٩	١١	٨	طباعة منسوجات / صباغة
٣٠,٥	٤,٨	٩٥,٢	٦٢	٣	٢	١	٥٩	٢٨	٣١	أثاثات وتصميم ومنتجات معدنية
٧,٩	٦,٢	٩٣,٨	١٦	١	-	١	١٥	٣	١٢	تصوير سينمائي / فوتوغرافى
٣,٩	-	١٠٠	٨	-	-	-	٨	٢	٦	تصميم داخلى صناعى
١٠,٨	٤,٥	٩٥,٥	٢٢	١	١	-	٢١	١٣	٨	جرافيك وفنون إعلان

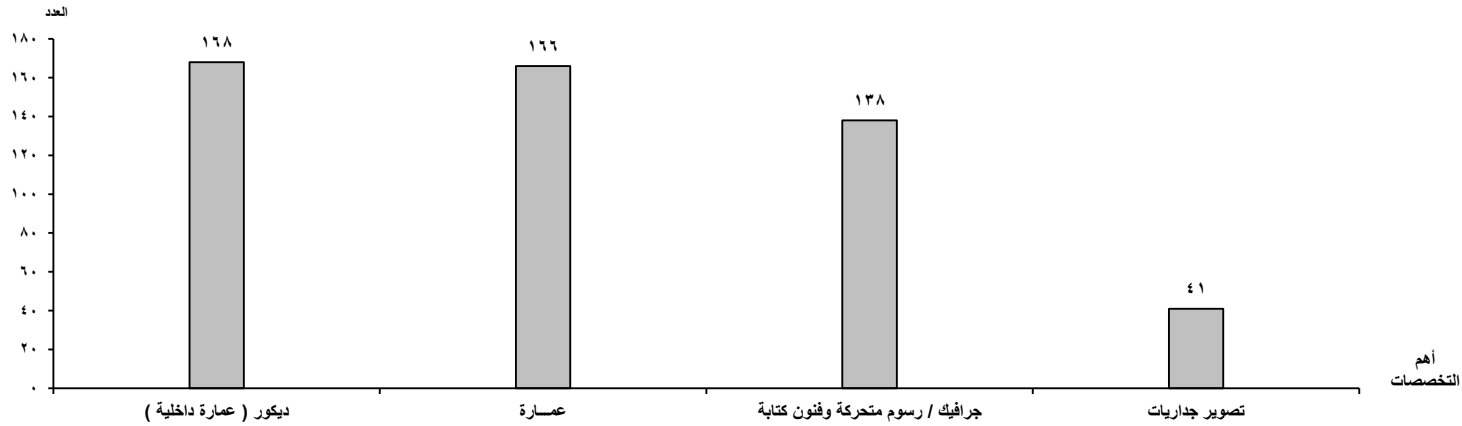
إجمالي خريجي كليات الفنون التطبيقية وفقاً لأهم التخصصات عام ٢٠١٥



جدول رقم (٨٢) إجمالي خريجي كليات الفنون الجميلة وفقاً للتخصص والنوع عام ٢٠١٥

النسب			الأعداد						البيان التخصص	
جملة	وافدون	مصريون	الإجمالي	وافدون			مصريون			
				جملة	إناث	ذكور	جملة	إناث		ذكور
١٠٠	٠,٧	٩٩,٣	٥٤٨	٤	٤	-	٥٤٤	٣٢٨	٢١٦	الإجمالي
٣٠,٣	-	١٠٠	١٦٦	-	-	-	١٦٦	٦٦	١٠٠	عمارة
٧,٥	-	١٠٠	٤١	-	-	-	٤١	٣٠	١١	تصوير جداريات
٠,٤	-	١٠٠	٢	-	-	-	٢	٢	-	نحت عام فراغى وميداني
٣,١	-	١٠٠	١٧	-	-	-	١٧	١٣	٤	نحت وميدالية بارز
٣٠,٧	١,٢	٩٨,٨	١٦٨	٢	٢	-	١٦٦	١١٢	٥٤	ديكور ( عمارة داخلية )
٢٥,٢	١,٤	٩٨,٦	١٣٨	٢	٢	-	١٣٦	٩٥	٤١	جرافيك / رسوم متحركة وفنون كتابة
٢,٠	-	١٠٠	١١	-	-	-	١١	٦	٥	فنون تعبيرية
٠,٧	-	١٠٠	٤	-	-	-	٤	٤	-	ترميم
٠,٢	-	١٠٠	١	-	-	-	١	-	١	تصميم صناعي

إجمالي خريجي كليات الفنون الجميلة وفقاً لأهم التخصصات عام ٢٠١٥

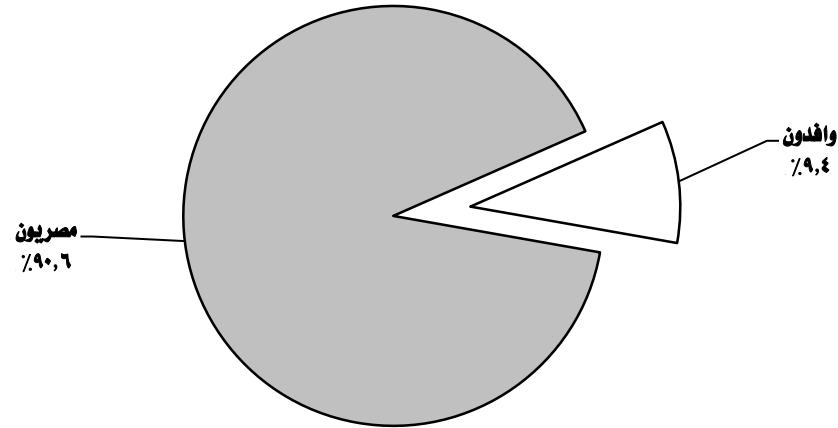


جدول رقم (٨٣) إجمالي خريجي كليات الطب البشري وفقاً للتخصص والنوع عام ٢٠١٥

النسب			الأعداد							البيان
جملة	وافدون	مصريون	الإجمالي	وافدون			مصريون			
				جملة	إناث	ذكور	جملة	إناث	ذكور	
١٠٠	٩,٤	٩٠,٦	٨٦٦٥	٨١٣	٣٤٦	٤٦٧	٧٨٥٢	٤١٣٦	٣٧١٦	طب وجراحة*

\* أعداد خريجي الدور الأول فقط

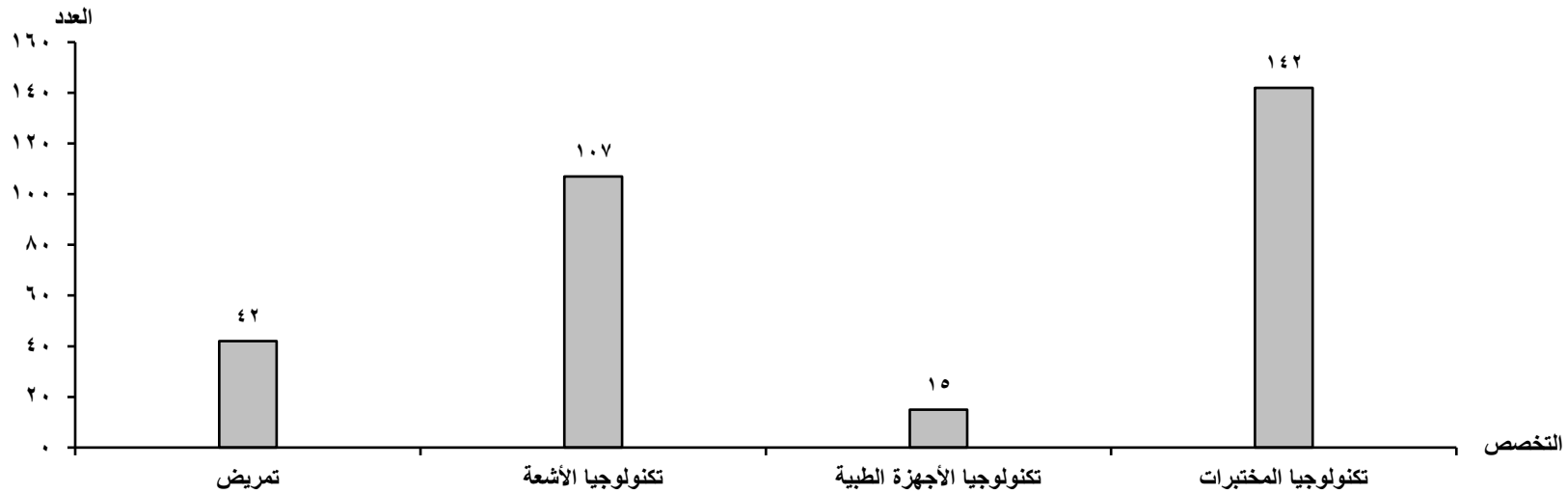
إجمالي خريجي كليات الطب البشري ( مصريين - وافدين ) عام ٢٠١٥



جدول رقم (٨٤) إجمالي خريجي كليات العلوم الطبية التطبيقية وفقاً للتخصص والنوع عام ٢٠١٥

النسب			الأعداد						البيان	
جملة	وافدون	مصريون	الإجمالي	وافدون			مصريون			
				جملة	إناث	ذكور	جملة	إناث		ذكور
١٠٠	٨,٨	٩١,٢	٣٠,٦	٢٧	١٢	١٥	٢٧٩	١٤٠	١٣٩	الإجمالي
١٣,٧	٤,٨	٩٥,٢	٤٢	٢	١	١	٤٠	١٣	٢٧	تمريض
٣٥,٠	١٣,١	٨٦,٩	١٠,٧	١٤	٨	٦	٩٣	٣٨	٥٥	تكنولوجيا الأشعة
٤,٩	٤٦,٧	٥٣,٣	١٥	٧	-	٧	٨	١	٧	تكنولوجيا الأجهزة الطبية
٤٦,٤	٢,٨	٩٧,٢	١٤٢	٤	٣	١	١٣٨	٨٨	٥٠	تكنولوجيا المختبرات

إجمالي خريجي كليات العلوم الطبية التطبيقية وفقاً للتخصص عام ٢٠١٥



جدول رقم ( ٨٥ ) إجمالي خريجي كليات الصيدلة وفقاً للتخصص والنوع عام ٢٠١٥

النسب			الإجمالي	الأعداد						البيان التخصص
جملة	وافدون	مصريون		وافدون			مصريون			
				جملة	إناث	ذكور	جملة	إناث	ذكور	
١٠٠	٢,٢	٩٧,٨	٣٨٤٣	٨٤	٤٠	٤٤	٣٧٥٩	١٩٣٦	١٨٢٣	علوم صيدلية

جدول رقم ( ٨٦ ) إجمالي خريجي كليات طب الأسنان وفقاً للتخصص والنوع عام ٢٠١٥

النسب			الإجمالي	الأعداد						البيان التخصص
جملة	وافدون	مصريون		وافدون			مصريون			
				جملة	إناث	ذكور	جملة	إناث	ذكور	
١٠٠	٢٢,٤	٧٧,٦	١٨٥٤	٤١٥	١٧٥	٢٤٠	١٤٣٩	٦٢٢	٨١٧	طب أسنان

جدول رقم ( ٨٧ ) إجمالي خريجي كليات التمريض وفقاً للتخصص والنوع عام ٢٠١٥

النسب			الإجمالي	الأعداد						البيان التخصص
جملة	وافدون	مصريون		وافدون			مصريون			
				جملة	إناث	ذكور	جملة	إناث	ذكور	
١٠٠	٠,٥	٩٩,٥	٢٧٨٩	١٣	١١	٢	٢٧٧٦	١٩٤٣	٨٣٣	تمريض

جدول رقم ( ٨٨ ) إجمالي خريجي كليات العلاج الطبيعي وفقاً للتخصص والنوع عام ٢٠١٥

النسب			الإجمالي	الأعداد						البيان التخصص
جملة	وافدون	مصريون		وافدون			مصريون			
				جملة	إناث	ذكور	جملة	إناث	ذكور	
١٠٠	١,٥	٩٨,٥	٩٥٤	١٤	٧	٧	٩٤٠	٥٨٨	٣٥٢	علاج طبيعي

جدول رقم ( ٨٩ ) إجمالي خريجي كليات الطب البيطرى وفقاً للتخصص والنوع عام ٢٠١٥

النسب			الإجمالي	الأعداد						البيان التخصص
جملة	وافدون	مصريون		وافدون			مصريون			
				جملة	إناث	ذكور	جملة	إناث	ذكور	
١٠٠	٠,٤	٩٩,٦	٧٢٧	٣	-	٣	٧٢٤	٣٢٩	٣٩٥	طب وجراحة حيوان



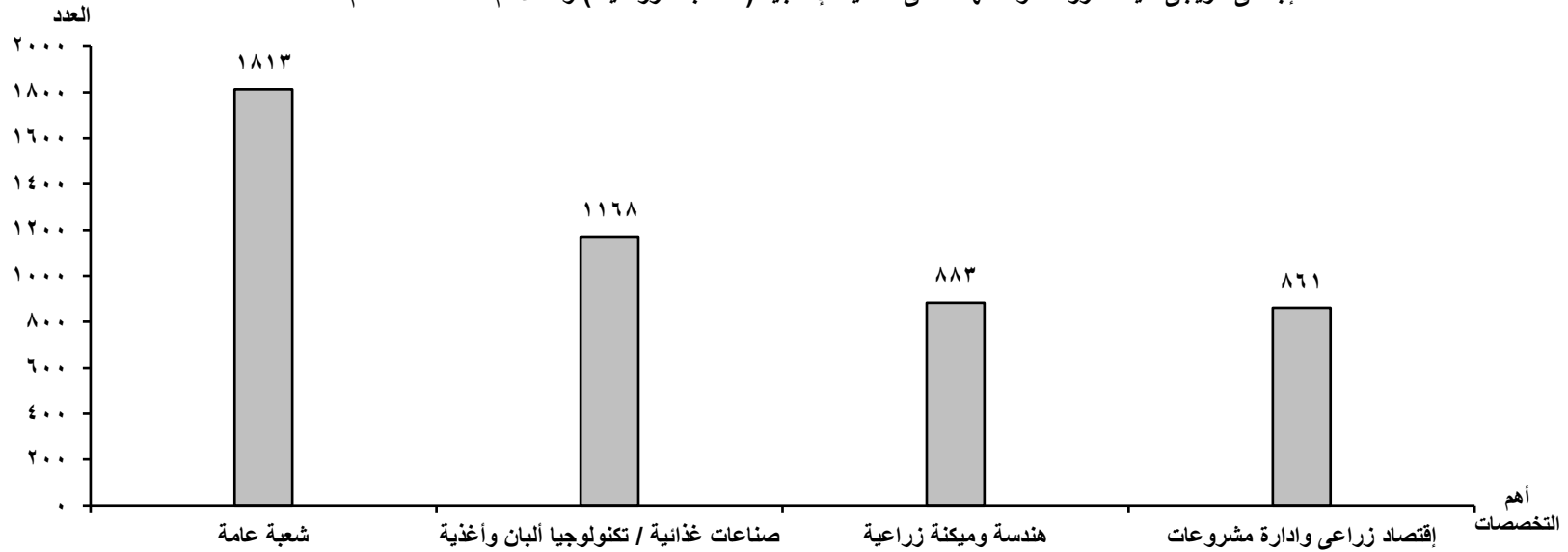
جدول رقم (٩٠) إجمالي خريجي كليات الزراعة وفقاً للتخصص والنوع عام ٢٠١٥

النسب			الأعداد						البيان	
جملة	وافدون	مصريون	الإجمالي	وافدون			مصريون			
				جملة	إناث	ذكور	جملة	إناث		ذكور
١٠٠	٠,٥	٩٩,٥	٧٥٤٩	٣٥	٢	٣٣	٧٥١٤	٣٦٤٩	٣٨٦٥	الإجمالي
٢٤,٠	٠,١	٩٩,٩	١٨١٣	٢	-	٢	١٨١١	٦٨٧	١١٢٤	شعبة عامة
٤,٠	١,٣	٩٨,٧	٢٩٩	٤	-	٤	٢٩٥	١٥٣	١٤٢	أراضى ومياه / استصلاح أراضى
٥,٧	٠,٢	٩٩,٨	٤٣٢	١	-	١	٤٣١	١٦٨	٢٦٣	إنتاج حيوان ودواجن
٣,١	-	١٠٠	٢٣٣	-	-	-	٢٣٣	١١٢	١٢١	إنتاج دواجن
١١,٤	٠,٢	٩٩,٨	٨٦١	٢	-	٢	٨٥٩	٢٨١	٥٧٨	إقتصاد زراعى وإدارة مشروعات
٤,٥	-	١٠٠	٣٣٩	-	-	-	٣٣٩	٢١١	١٢٨	أمراض ووقاية نبات
١,٥	-	١٠٠	١١٠	-	-	-	١١٠	٥٤	٥٦	مقاومة آفات ومبيدات
٢,٢	٤,٢	٩٥,٨	١٦٧	٧	١	٦	١٦٠	٧١	٨٩	تربية محاصيل
١,٢	١,١	٩٨,٩	٩٤	١	-	١	٩٣	٦٤	٢٩	كيمياء حيوية زراعية
١١,٧	٠,١	٩٩,٩	٨٨٣	١	-	١	٨٨٢	٣٧٨	٥٠٤	هندسة وميكنة زراعية
١,٤	-	١٠٠	١٠٣	-	-	-	١٠٣	٦٧	٣٦	حشرات إقتصادية
٠,٨	-	١٠٠	٥٨	-	-	-	٥٨	١٦	٤٢	ثروة سمكية
١,٩	٣,٥	٩٦,٥	١٤٣	٥	-	٥	١٣٨	٨٣	٥٥	إجتماع ريفى وإرشاد زراعى
٠,١	-	١٠٠	٥	-	-	-	٥	٣	٢	تخطيط زراعى . تنمية وتخطيط ريفى
٠,٤	-	١٠٠	٢٨	-	-	-	٢٨	٢٧	١	ميكروبيولوجيا زراعية
٣,٨	-	١٠٠	٢٩٠	-	-	-	٢٩٠	١١٨	١٧٢	بساتين
٠,٢	-	١٠٠	١٨	-	-	-	١٨	٣	١٥	فاكهة
٠,٤	-	١٠٠	٣١	-	-	-	٣١	١٢	١٩	خضر
٠,٨	-	١٠٠	٦٣	-	-	-	٦٣	٦٣	-	إقتصاد منزلى ريفى
٠,٦	-	١٠٠	٤٣	-	-	-	٤٣	٣٥	٨	زهور زينة وتنسيق حدائق

جدول رقم (٩٠) إجمالي خريجي كليات الزراعة وفقاً للتخصص والنوع عام ٢٠١٥

النسب			الأعداد						البيان	
جملة	وافدون	مصريون	الإجمالي	وافدون			مصريون			
				جملة	إناث	ذكور	جملة	إناث		ذكور
٠,١	-	١٠٠	٦	-	-	-	٦	٤	٢	أشجار خشبية
٠,٢	-	١٠٠	١٥	-	-	-	١٥	٧	٨	إنتاج حيواني وثروة سمكية
٠,٢	-	١٠٠	١٢	-	-	-	١٢	١٠	٢	علوم قطنية
١٥,٥	٠,٨	٩٩,٢	١١٦٨	٩	١	٨	١١٥٩	٨٣٠	٣٢٩	صناعات غذائية / تكنولوجيا ألبان وأغذية
١,٤	١,٨	٩٨,٢	١٠٩	٢	-	٢	١٠٧	٨٤	٢٣	وراثة
١,٩	٠,٧	٩٩,٣	١٤٣	١	-	١	١٤٢	٤٣	٩٩	بيئة زراعية وحيوية
١,٠	-	١٠٠	٧٣	-	-	-	٧٣	٦٥	٨	علوم إقتصادية وإجتماعية
٠,١	-	١٠٠	١٠	-	-	-	١٠	-	١٠	تعاون زراعي

إجمالي خريجي كليات الزراعة والمعهد العالى للكفاية الإنتاجية ( الشعبة الزراعية ) وفقاً لأهم التخصصات عام ٢٠١٥



جدول رقم (٩١) إجمالي خريجي كليات العلوم وفقاً للتخصص والنوع عام ٢٠١٥

النسب			الأعداد						البيان	
جملة	وافدون	مصريون	الإجمالي	وافدون			مصريون			
				جملة	إناث	ذكور	جملة	إناث		ذكور
١٠٠	٠,٢	٩٩,٨	١١٦٢٢	٢١	١٤	٧	١١٦٠١	٧٩٠٥	٣٦٩٦	الإجمالي
١,٢	٠,٧	٩٩,٣	١٣٩	١	-	١	١٣٨	٩٦	٤٢	رياضة عامة
٠,٤	-	١٠٠	٤٦	-	-	-	٤٦	٢٩	١٧	رياضة عامة وفيزياء
٢,٨	-	١٠٠	٣٢٩	-	-	-	٣٢٩	١٩٨	١٣١	رياضة بحنة وحسابات علمية وعلوم حاسب
٢,٣	-	١٠٠	٢٦٣	-	-	-	٢٦٣	١٨٠	٨٣	إحصاء وحسابات علمية وعلوم حاسب
١,٠	٠,٨	٩٩,٢	١٢١	١	١	-	١٢٠	٧٥	٤٥	علوم حاسب
=	-	١٠٠	٣	-	-	-	٣	-	٣	فلك وإرصاد/رياضة وفلك
٦,٣	-	١٠٠	٧٢٧	-	-	-	٧٢٧	٤٥٨	٢٦٩	فيزياء تطبيقية / فيزياء حيوية
٤,٠	-	١٠٠	٤٦٢	-	-	-	٤٦٢	٢٥٤	٢٠٨	كيمياء وفيزياء
٠,٦	-	١٠٠	٦٩	-	-	-	٦٩	٣٠	٣٩	فيزياء وحسابات علمية وعلوم حاسب
٢٤,٦	=	١٠٠	٢٨٦٢	١	١	-	٢٨٦١	١٨١٥	١٠٤٦	كيمياء عامة
٣,٦	-	١٠٠	٤١٤	-	-	-	٤١٤	١٩٩	٢١٥	كيمياء وجيولوجيا
٣,٥	٠,٢	٩٩,٨	٤١١	١	-	١	٤١٠	٣٦٠	٥٠	كيمياء ونبات / كيمياء حيوية ونبات
٩,٠	٠,١	٩٩,٩	١٠٤١	١	١	-	١٠٤٠	٩٠٣	١٣٧	كيمياء وحيوان
١,٠	-	١٠٠	١٢١	-	-	-	١٢١	٩٦	٢٥	كيمياء وحشرات

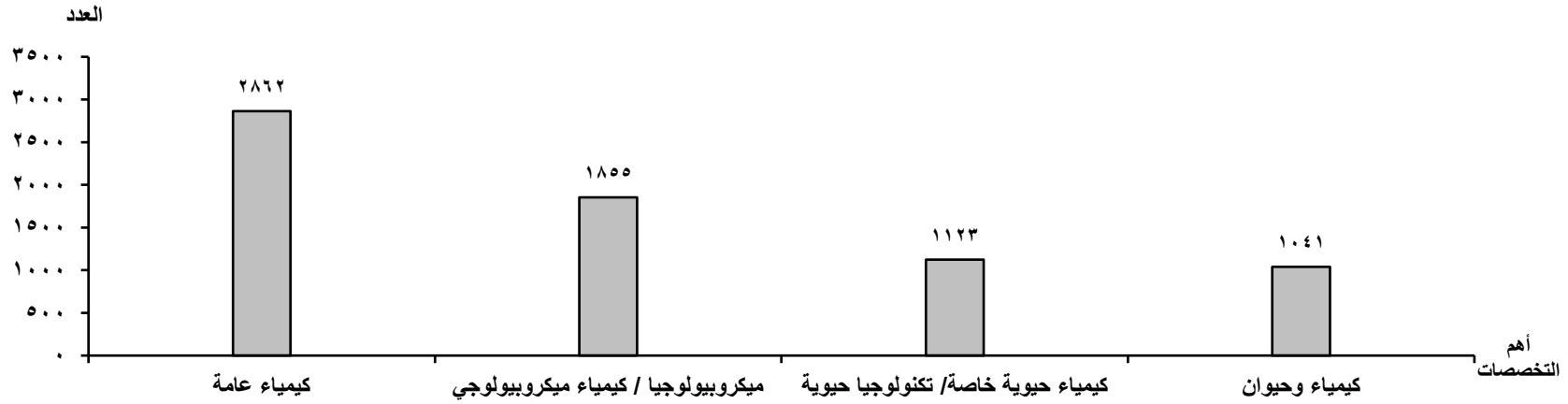
جدول رقم (٩١) إجمالي خريجي كليات العلوم وفقاً للتخصص والنوع عام ٢٠١٥

النسب			الأعداد						البيان	
جملة	وافدون	مصريون	الإجمالي	وافدون			مصريون			
				جملة	إناث	ذكور	جملة	إناث		ذكور
٣,٢	-	١٠٠	٣٧٥	-	-	-	٣٧٥	٩٢	٢٨٣	جيولوجيا عامة
٢,٥	-	١٠٠	٢٩٦	-	-	-	٢٩٦	٦٨	٢٢٨	جيوفيزيقا / جيوفيزياء
٠,٢	-	١٠٠	٢٧	-	-	-	٢٧	-	٢٧	جيو كيمياء
٠,٨	-	١٠٠	٩٥	-	-	-	٩٥	٣١	٦٤	كيمياء وعلوم بحار
٠,٣	-	١٠٠	٤٠	-	-	-	٤٠	٢٧	١٣	فيزياء وعلوم الليزر
١٦,٠	-	١٠٠	١٨٥٥	٠	-	-	١٨٥٥	١٤٩٢	٣٦٣	ميكروبيولوجيا / كيمياء ميكروبيولوجي
٩,٧	١,٤	٩٨,٦	١١٢٣	١٦	١١	٥	١١٠٧	٩٧١	١٣٦	كيمياء حيوية خاصة/ تكنولوجيا حيوية
=	-	١٠٠	١	-	-	-	١	١	-	فيزياء الإتصالات
=	-	١٠٠	٦	-	-	-	٦	٣	٣	فيزياء وفلك
٠,٨	-	١٠٠	٩٢	-	-	-	٩٢	٦٠	٣٢	نبات
١,٦	-	١٠٠	١٨٤	-	-	-	١٨٤	١٥٥	٢٩	حيوان
٠,٣	-	١٠٠	٤٠	-	-	-	٤٠	٢٣	١٧	حشرات
١,٨	-	١٠٠	٢١٥	-	-	-	٢١٥	١٧٩	٣٦	علوم بيئة
١,٤	-	١٠٠	١٥٩	-	-	-	١٥٩	٤٦	١١٣	علوم البترول الجيولوجية
٠,٣	-	١٠٠	٣٤	-	-	-	٣٤	٦	٢٨	جيولوجيا وجيوفيزياء

جدول رقم (٩١) إجمالي خريجي كليات العلوم وفقاً للتخصص والنوع عام ٢٠١٥

النسب			الأعداد						البيان	
جملة	وافدون	مصريون	الإجمالي	وافدون			مصريون			
				جملة	إناث	ذكور	جملة	إناث		ذكور
=	-	١٠٠	٣	-	-	-	٣	٣	-	حشرات / ميكروبيولوجي
٠,٤	-	١٠٠	٤٦	-	-	-	٤٦	٣٩	٧	ميكروبيولوجي / كيمياء حيوية
٠,١	-	١٠٠	٩	٠	-	-	٩	٧	٢	أحياء ( بيولوجيا )
٠,١	-	١٠٠	١٤	-	-	-	١٤	٩	٥	علوم الفضاء

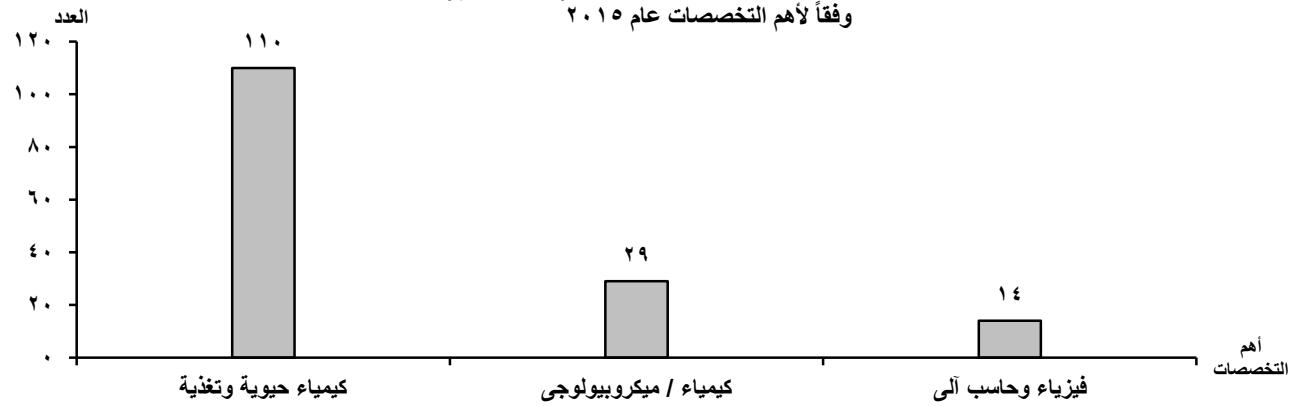
إجمالي خريجي كليات العلوم وفقاً لأهم التخصصات عام ٢٠١٥



جدول رقم (٩٢) إجمالي خريجات كلية البنات جامعة عين شمس (شعبة علوم) وفقاً للتخصص عام ٢٠١٥

الأعداد		التخصص
النسب	مصريات	
١٠٠	١٨٠	الإجمالي
٢,٨	٥	فيزياء
٧,٨	١٤	فيزياء وحاسب آلي
٢,٢	٤	كيمياء
١٦,١	٢٩	كيمياء / ميكروبيولوجي
٠,٦	١	رياضة بحتة وفيزياء
٢,٨	٥	كيمياء وفيزياء
٢,٨	٥	كيمياء ونبات
٦١,١	١١٠	كيمياء حيوية وتغذية / حيوان وكيمياء
٢,٢	٤	رياضيات
١,١	٢	ملابس ونسيج
٠,٦	١	حيوان

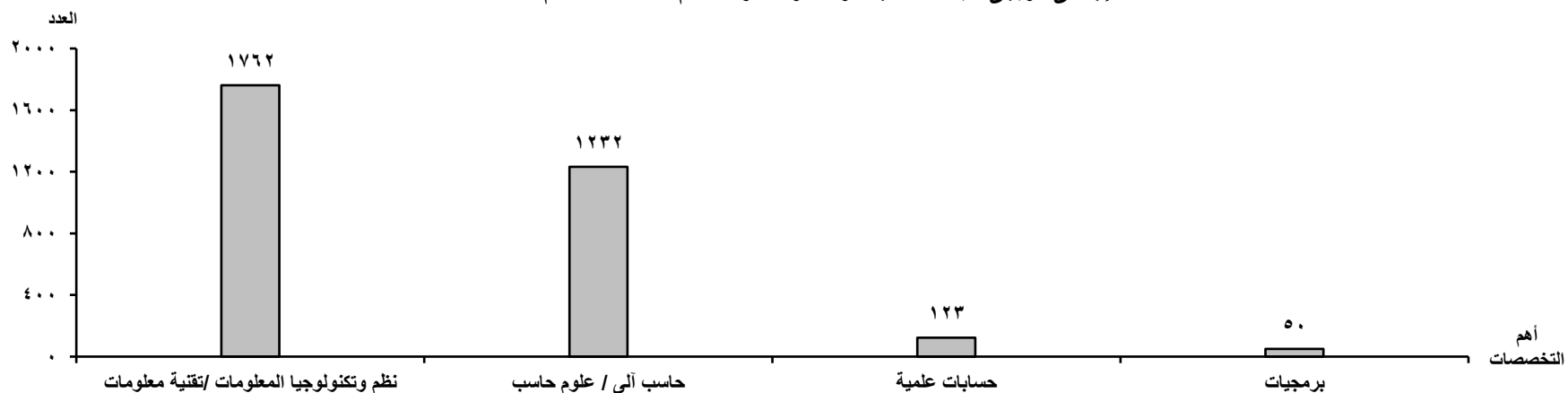
إجمالي خريجات كلية البنات جامعة عين شمس (شعبة علوم) وفقاً لأهم التخصصات عام ٢٠١٥



جدول رقم (٩٣) إجمالي خريجي كليات الحاسبات والمعلومات وفقاً للتخصص والنوع عام ٢٠١٥

النسب			الأعداد						البيان التخصص	
جملة	وافدون	مصريون	الإجمالي	وافدون			مصريون			
				جملة	إناث	ذكور	جملة	إناث		ذكور
١٠٠	٠,٨	٩٩,٢	٣١٩٢	٢٥	١٠	١٥	٣١٦٧	١٤٣٠	١٧٣٧	الإجمالي
٣٨,٦	٠,٨	٩٩,٢	١٢٣٢	١٠	٣	٧	١٢٢٢	٤٥٩	٧٦٣	حاسب آلي / علوم حاسب
٥٥,٢	٠,٧	٩٩,٣	١٧٦٢	١٢	٤	٨	١٧٥٠	٨٩١	٨٥٩	نظم وتكنولوجيا المعلومات / تقنية معلومات
٠,٨	٨,٠	٩٢,٠	٢٥	٢	٢	-	٢٣	٢	٢١	شبكات
٣,٩	-	١٠٠	١٢٣	-	-	-	١٢٣	٦٥	٥٨	حسابات علمية
١,٦	٢,٠	٩٨,٠	٥٠	١	١	-	٤٩	١٣	٣٦	برمجيات

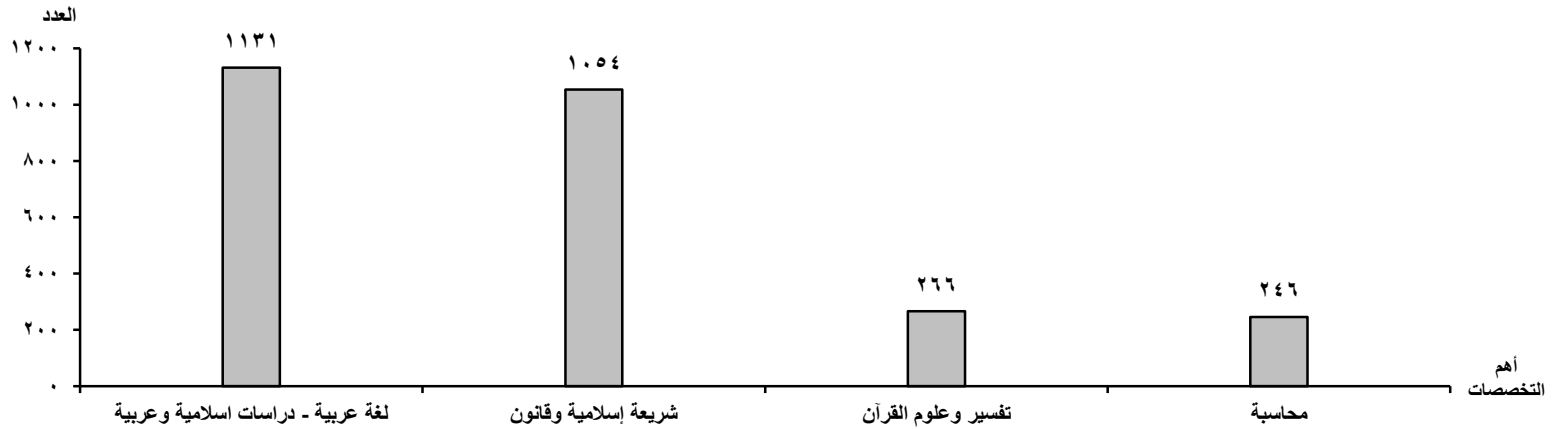
إجمالي خريجي كليات الحاسبات والمعلومات وفقاً لأهم التخصصات عام ٢٠١٥



جدول رقم (٩٤) إجمالي خريجات كليات البنات الاسلامية جامعة الأزهر وفقاً للتخصص عام ٢٠١٥

النسب			الأعداد			البيان
جملة	وافدات	مصريات	جملة	وافدات	مصريات	
١٠٠	٠,٨	٩٩,٢	٣٠٧٧	٢٥	٣٠٥٢	الإجمالي
٣٦,٨	٠,٧	٩٩,٣	١١٣١	٨	١١٢٣	لغة عربية - دراسات اسلامية وعربية
٨,٠	-	١٠٠	٢٤٦	-	٢٤٦	محاسبة
٤,٦	٠,٧	٩٩,٣	١٤٢	١	١٤١	عقيدة وفلسفة
٣٤,٣	٠,٦	٩٩,٤	١٠٥٤	٦	١٠٤٨	شريعة إسلامية وقانون
٨,٦	٢,٣	٩٧,٧	٢٦٦	٦	٢٦٠	تفسير وعلوم القرآن
٥,٠	٢,٦	٩٧,٤	١٥٣	٤	١٤٩	حديث وعلومه
٢,٨	-	١٠٠	٨٥	-	٨٥	لغات وترجمة فورية انجليزي

إجمالي خريجات كليات البنات الاسلامية جامعة الأزهر وفقاً لأهم التخصصات عام ٢٠١٥

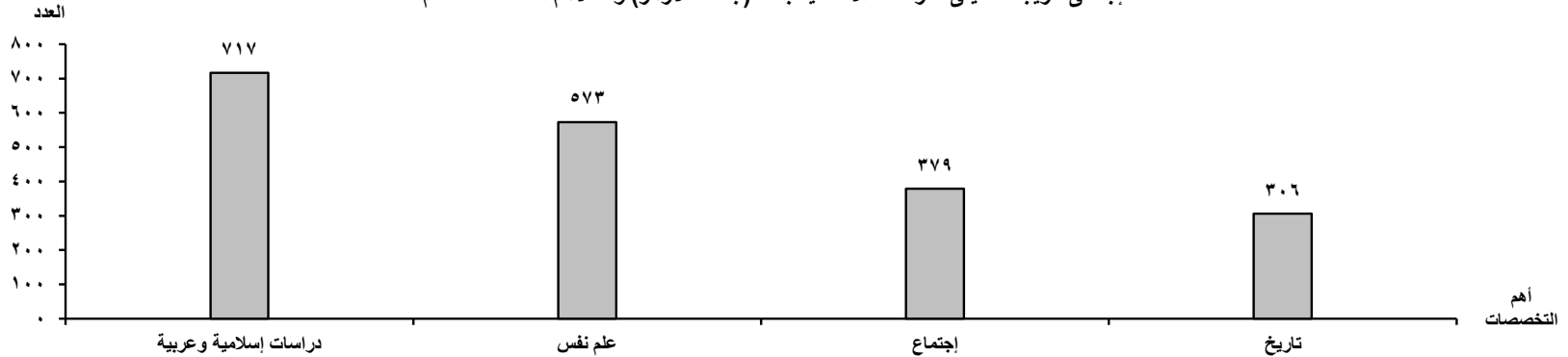




جدول رقم (٩٥) إجمالي خريجات كليتي الدراسات الانسانية بنات (جامعة الأزهر) وفقاً للتخصص عام ٢٠١٥

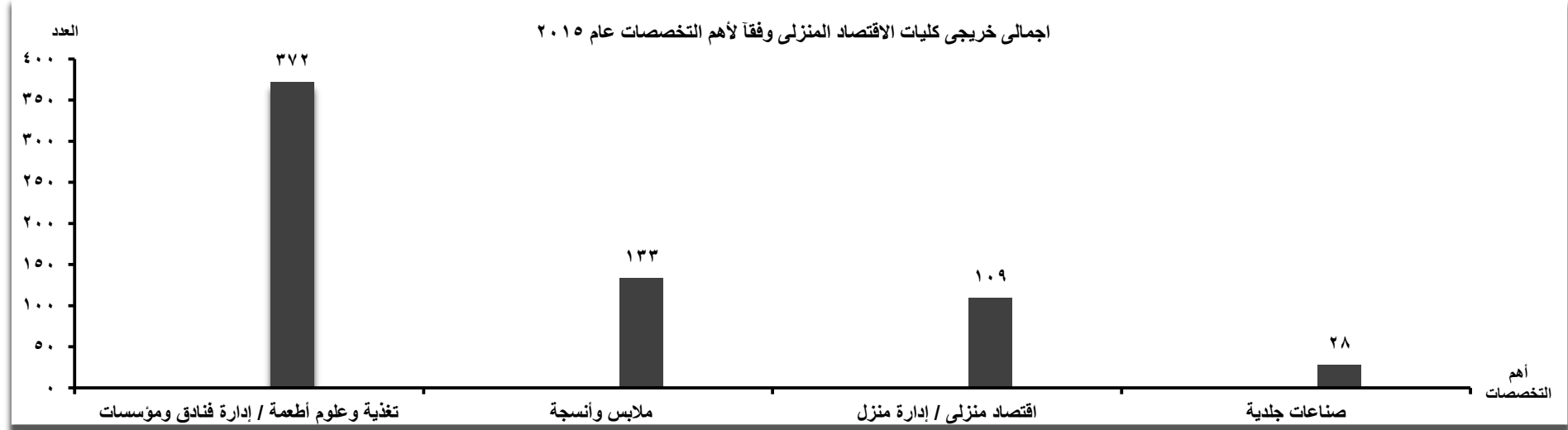
النسب			الأعداد			البيان
جملة	وافدات	مصريات	جملة	وافدات	مصريات	
١٠٠	٠,٣	٩٩,٧	٢٩٥٧	٩	٢٩٤٨	الإجمالي
١٩,٤	٠,٣	٩٩,٧	٥٧٣	٢	٥٧١	علم نفس
١٢,٨	٠,٣	٩٩,٧	٣٧٩	١	٣٧٨	إجتماع
٣,٤	-	١٠٠	١٠٠	-	١٠٠	لغة إنجليزية وآدابها . ترجمة فورية
٠,١	-	١٠٠	٢	-	٢	لغة فرنسية وآدابها . ترجمة فورية
١,١	-	١٠٠	٣٤	-	٣٤	لغة ألمانية
٠,٧	-	١٠٠	٢٠	-	٢٠	لغة أسبانية
٥,٣	-	١٠٠	١٥٨	-	١٥٨	لغة تركية
٠,٣	-	١٠٠	٨	-	٨	لغة أردية
١,١	٣,٠	٩٧,٠	٣٣	١	٣٢	لغة فارسية وآدابها
٢,٠	-	١٠٠	٦٠	-	٦٠	لغة عبرية وآدابها
٥,٤	-	١٠٠	١٥٩	-	١٥٩	جغرافيا
١٠,٣	-	١٠٠	٣٠٦	-	٣٠٦	تاريخ
٤,٥	١,٥	٩٨,٥	١٣٢	٢	١٣٠	وثائق ومكتبات
٢٤,٢	٠,٣	٩٩,٧	٧١٧	٢	٧١٥	دراسات إسلامية وعربية
٩,٣	٠,٤	٩٩,٦	٢٧٦	١	٢٧٥	دراسات طفولة

إجمالي خريجات كليتي الدراسات الانسانية بنات (جامعة الأزهر) وفقاً لأهم التخصصات عام ٢٠١٥



جدول رقم (٩٦) إجمالي خريجي كليات الاقتصاد المنزلى وفقاً للتخصص والنوع عام ٢٠١٥


النسب			الأعداد						البيان	
مصريون			الإجمالي	وافدون			مصريون			
جملة	إناث	ذكور		جملة	إناث	ذكور	جملة	إناث		ذكور
١٠٠	٩٤,٢	٥,٨	٧٠٣	١	١	-	٧٠٢	٦٦١	٤١	الإجمالي
١٥,٥	١٠٠	-	١٠٩	-	-	-	١٠٩	١٠٩	-	اقتصاد منزلي / إدارة منزل
١٨,٩	٨٥,٧	١٤,٣	١٣٣	-	-	-	١٣٣	١١٤	١٩	ملابس وأنسجة
٥٢,٩	٩٤,٦	٥,٤	٣٧٢	١	١	-	٣٧١	٣٥١	٢٠	تغذية وعلوم أطعمة / إدارة فنادق ومؤسسات
٣,٨	١٠٠	-	٢٧	-	-	-	٢٧	٢٧	-	علوم بيولوجية وبيئية
١,٤	١٠٠	-	١٠	-	-	-	١٠	١٠	-	تنمية الأسرة الريفية
٣,٤	١٠٠	-	٢٤	-	-	-	٢٤	٢٤	-	شعبة تربية
٤,٠	٩٢,٩	٧,١	٢٨	-	-	-	٢٨	٢٦	٢	صناعات جلدية



جدول رقم (٩٧) إجمالي خريجي كليات التجارة وفقاً للتخصص والنوع عام ٢٠١٥

النسب			الأعداد						البيان	
جملة	وافدون	مصريون	الإجمالي	وافدون			مصريون			
				جملة	إناث	ذكور	جملة	إناث		ذكور
١٠٠	٠,٧	٩٩,٣	٥٦١٤٦	٣٧٣	١١٣	٢٦٠	٥٥٧٧٣	٢٥٧٢٥	٣٠٠٤٨	الإجمالي
٨٣,٦	٠,٤	٩٩,٦	٤٦٩١٩	١٨٧	٥٣	١٣٤	٤٦٧٣٢	٢١٠٧٧	٢٥٦٥٥	محاسبة
٧,٠	٢,٢	٩٧,٨	٣٩٤٩	٨٨	٣٤	٥٤	٣٨٦١	٢٠٧٥	١٧٨٦	إدارة أعمال
٠,١	٣,١	٩٦,٩	٦٥	٢	١	١	٦٣	٤٨	١٥	تأمين
١,٠	٦,٣	٩٣,٧	٥٥٥	٣٥	٣,٠	٣٢	٥٢٠	٣٠٤	٢١٦	إقتصاد
١,٠	-	١٠٠	٥٤٨	-	-	-	٥٤٨	٣٣١	٢١٧	محاسبة وتسويق
٠,٣	٤,٠	٩٦,٠	١٥١	٦	٢	٤	١٤٥	٧١	٧٤	علاقات دولية / علوم سياسية
٠,٢	-	٩٩	١١٣	١	-	١	١١٢	٩٠	٢٢	إحصاء / إحصاء وحاسب آلي
=	-	١٠٠	٢٤	-	-	-	٢٤	١٦	٨	إحصاء وتأمين
٠,٧	-	١٠٠	٣٨١	-	-	-	٣٨١	٢٣٤	١٤٧	تجارة خارجية
=	-	١٠٠	١٥	-	-	-	١٥	١	١٤	بريد
=	١٣,٠	٨٧,٠	٢٣	٣	-	٣	٢٠	١٤	٦	إدارة موارد بشرية
٠,٣	-	١٠٠	١٥٦	-	-	-	١٥٦	٨٦	٧٠	دراسات مالية وجمركية
٠,٦	٦,٩	٩٣,١	٣٣٣	٢٣	٧	١٦	٣١٠	١٢٨	١٨٢	دراسات مصرفية / تمويل واستثمار
١,٨	٠,٤	٩٩,٦	١٠٠٢	٤	١	٣	٩٩٨	٤٤٥	٥٥٣	نظم معلومات وحاسب آلي
٢,٢	١,٤	٩٨,٦	١٢٢١	١٧	٨	٩	١٢٠٤	٥٥٠	٦٥٤	تسويق ومعاملات دولية
٠,١	٨,٦	٩١,٤	٨١	٧	٤	٣	٧٤	٣٥	٣٩	تسويق وإدارة أعمال
١,١	-	١٠٠	٦١٠	-	-	-	٦١٠	٢٢٠	٣٩٠	تدريس علوم تجارية

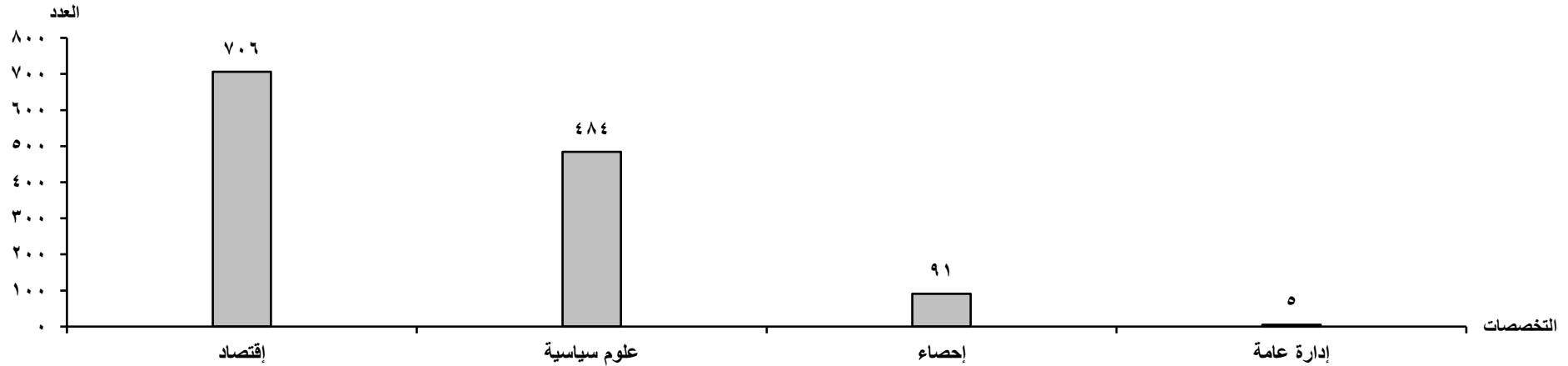
إجمالي خريجي كليات التجارة وفقاً لأهم التخصصات عام ٢٠١٥



جدول رقم (٩٨) إجمالي خريجي كليات الإقتصاد والعلوم السياسية وفقاً للتخصص والنوع عام ٢٠١٥

النسب			الأعداد						البيان التخصص	
جملة	وافدون	مصريون	الإجمالي	وافدون			مصريون			
				جملة	إناث	ذكور	جملة	إناث		ذكور
١٠٠	١,٣	٩٨,٧	١٢٨٦	١٧	٤	١٣	١٢٦٩	١٠١٥	٢٥٤	الإجمالي
٥٤,٩	١,٦	٩٨,٤	٧٠٦	١١	٤	٧	٦٩٥	٥٦٣	١٣٢	إقتصاد
٣٧,٦	١,٢	٩٨,٨	٤٨٤	٦	-	٦	٤٧٨	٣٧٤	١٠٤	علوم سياسية
٧,١	-	١٠٠	٩١	-	-	-	٩١	٧٥	١٦	إحصاء
٠,٤	-	١٠٠	٥	-	-	-	٥	٣	٢	إدارة عامة


إجمالي خريجي كليتي الإقتصاد والعلوم السياسية وفقاً للتخصص عام ٢٠١٥



جدول رقم (٩٩) إجمالي خريجي كليات السياحة والفنادق وفقاً للتخصص والنوع عام ٢٠١٥

النسب			الأعداد							البيان التخصص
جملة	وافدون	مصريون	الإجمالي	وافدون			مصريون			
				جملة	إناث	ذكور	جملة	إناث	ذكور	
١٠٠	٠,٤	٩٩,٦	١٨٥٤	٨	٣	٥	١٨٤٦	٨٩٥	٩٥١	الإجمالي
٧١,٥	٠,٣	٩٩,٧	١٣٢٦	٤	٢	٢	١٣٢٢	٧٤٨	٥٧٤	دراسات سياحية وإرشاد سياحي
٢٨,٥	٠,٨	٩٩,٢	٥٢٨	٤	١	٣	٥٢٤	١٤٧	٣٧٧	إدارة فندقية

إجمالي خريجي كليات السياحة والفنادق وفقاً للتخصص عام ٢٠١٥



جدول رقم (١٠٠) إجمالي خريجي كليات الآداب وفقاً للتخصص والنوع عام ٢٠١٥

النسب			الأعداد							البيان التخصص
جملة	وافدون	مصريون	الإجمالي	وافدون			مصريون			
				جملة	إناث	ذكور	جملة	إناث	ذكور	
١٠٠	٠,٣	٩٩,٧	٣٤٥٨١	٨٧	٦٠	٢٧	٣٤٤٩٤	٢٧٢٤٨	٧٢٤٦	الإجمالي
٤,٦	٠,١	٩٩,٩	١٥٩٩	١	-	١	١٥٩٨	١٤١٦	١٨٢	وثائق ومكتبات
٢,٣	-	١٠٠	٧٩٠	-	-	-	٧٩٠	٦٧٧	١١٣	صحافة
٠,٦	-	١٠٠	٢١٤	-	-	-	٢١٤	١٦٨	٤٦	أنثروبولوجيا
٧,٢	٠,١	٩٩,٩	٢٤٨٨	٢	١	١	٢٤٨٦	٢٠١٤	٤٧٢	فلسفة
٧,٨	٠,٣	٩٩,٧	٢٦٩٧	٧	٧	-	٢٦٩٠	٢٤٦٦	٢٢٤	علم نفس
١٣,٧	٠,٢	٩٩,٨	٤٧٢٤	١٠	١٠	-	٤٧١٤	٣٨٨٨	٨٢٦	إجتماع / تنمية اجتماعية
٠,٢	-	١٠٠	٥٦	-	-	-	٥٦	٥١	٥	دراسات صوتية
٩,٣	٠,٧	٩٩,٣	٣٢٠٥	٢٤	١٩	٥	٣١٨١	٢٥٥٨	٦٢٣	لغة إنجليزية
٠,٥	-	١٠٠	١٨٩	-	-	-	١٨٩	١١٤	٧٥	ترجمة لغة إنجليزية
٠,٢	-	١٠٠	٨٤	-	-	-	٨٤	٧٣	١١	لغة ألمانية
٤,٥	٠,٦	٩٩,٤	١٥٧٢	٩	٤	٥	١٥٦٣	١٣٤٥	٢١٨	لغة فرنسية
٠,٤	-	١٠٠	١٤٣	-	-	-	١٤٣	١١١	٣٢	لغة يوناني ولاتيني
٠,٦	-	١٠٠	١٩٨	-	-	-	١٩٨	١٦١	٣٧	لغة أسبانية
٠,٢	-	١٠٠	٥٦	-	-	-	٥٦	٤٥	١١	لغة إيطالية
٠,١	-	١٠٠	٢٣	-	-	-	٢٣	١٩	٤	لغة أوردية

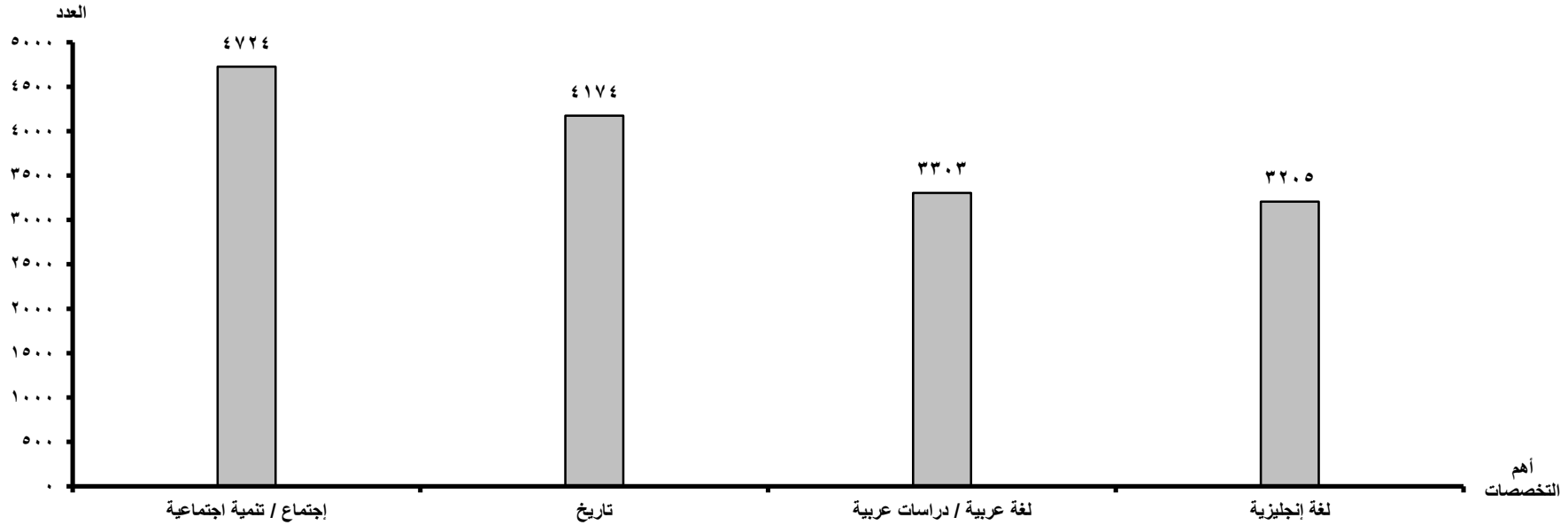
جدول رقم (١٠٠) إجمالي خريجي كليات الآداب وفقاً للتخصص والنوع عام ٢٠١٥

النسب			الأعداد						البيان	
جملة	وافدون	مصريون	الإجمالي	وافدون			مصريون			
				جملة	إناث	ذكور	جملة	إناث		ذكور
٠,٤	-	١٠٠	١٤٧	-	-	-	١٤٧	١١٧	٣٠	لغات شرقية / فارس
١,٤	٠,٢	٩٩,٨	٤٨٩	١	١	-	٤٨٨	٤٢١	٦٧	لغات شرقية / سامي وإسلامي
٠,٨	٠,٤	٩٩,٦	٢٧١	١	١	-	٢٧٠	١٧٩	٩١	لغات شرقية / عبري
١,٠	-	١٠٠	٣٤٥	-	-	-	٣٤٥	٢٩٩	٤٦	لغات شرقية / تركي
٩,٦	٠,٢	٩٩,٨	٣٣٠٣	٧	٥	٢	٣٢٩٦	٢٧٦٢	٥٣٤	لغة عربية / دراسات عربية
=	٧,٧	٩٢,٣	١٣	١	١	-	١٢	٩	٣	لغة يابانية
٤,٢	٠,١	٩٩,٩	١٤٤٩	١	-	١	١٤٤٨	١٣٠٠	١٤٨	إتصال وإعلام
٥,٠	٠,١	٩٩,٩	١٧١٥	١	١	-	١٧١٤	٩٤٠	٧٧٤	جغرافيا
٢,٤	-	١٠٠	٨٢٢	-	-	-	٨٢٢	٣٣٥	٤٨٧	جغرافيا / خرائط
١٢,١	٠,١	٩٩,٩	٤١٧٤	٣	٢	١	٤١٧١	٣٠٢٠	١١٥١	تاريخ
٠,٤	٢,٩	٩٧,١	١٣٩	٤	٢	٢	١٣٥	١١١	٢٤	مسرح / فنون / دراما
٢,١	-	١٠٠	٧٣٩	-	-	-	٧٣٩	٥٤٧	١٩٢	آثار ودراسات إسلامية
١,٧	-	١٠٠	٦٠٣	-	-	-	٦٠٣	٤٣٩	١٦٤	آثار مصرية
١,٤	-	١٠٠	٥٠١	-	-	-	٥٠١	٣٤٦	١٥٥	آثار مصري وإسلامي
١,٤	٠,٢	٩٩,٨	٤٧٩	١	١	-	٤٧٨	٣٩٥	٨٣	آثار يونانية ورومانية
١,٠	٠,٣	٩٩,٧	٣٣٩	١	١	-	٣٣٨	٢٨٤	٥٤	دراسات لاتينية ويونانية / حضارة يونانية وأوربية
٢,٣	٠,١	٩٩,٩	٧٨٤	١	١	-	٧٨٣	٤٨٥	٢٩٨	إرشاد سياحي
٠,٤	٥,٧	٩٤,٣	١٢٣	٧	٢	٥	١١٦	٧٠	٤٦	علوم سياسية

جدول رقم (١٠٠) إجمالي خريجي كليات الآداب وفقاً للتخصص والنوع عام ٢٠١٥

النسب			الأعداد						البيان التخصص	
جملة	وافدون	مصريون	الإجمالي	وافدون			مصريون			
				جملة	إناث	ذكور	جملة	إناث		ذكور
٠,١	-	١٠٠	٤٥	-	-	-	٤٥	٣١	١٤	ترميم آثار / تراث ومتاحف
=	٥٧,١	٤٢,٩	٧	٤	١	٣	٣	٣	-	دراسات الشرق الأوسط
٠,١	-	١٠٠	٢٢	-	-	-	٢٢	٢١	١	أدب إنجليزي
=	٥٠,٠	٥٠,٠	٢	١	-	١	١	١	-	مصريات
٠,١	-	١٠٠	٣٢	-	-	-	٣٢	٢٧	٥	صيني

إجمالي خريجي كليات الآداب وفقاً لأهم التخصصات عام ٢٠١٥

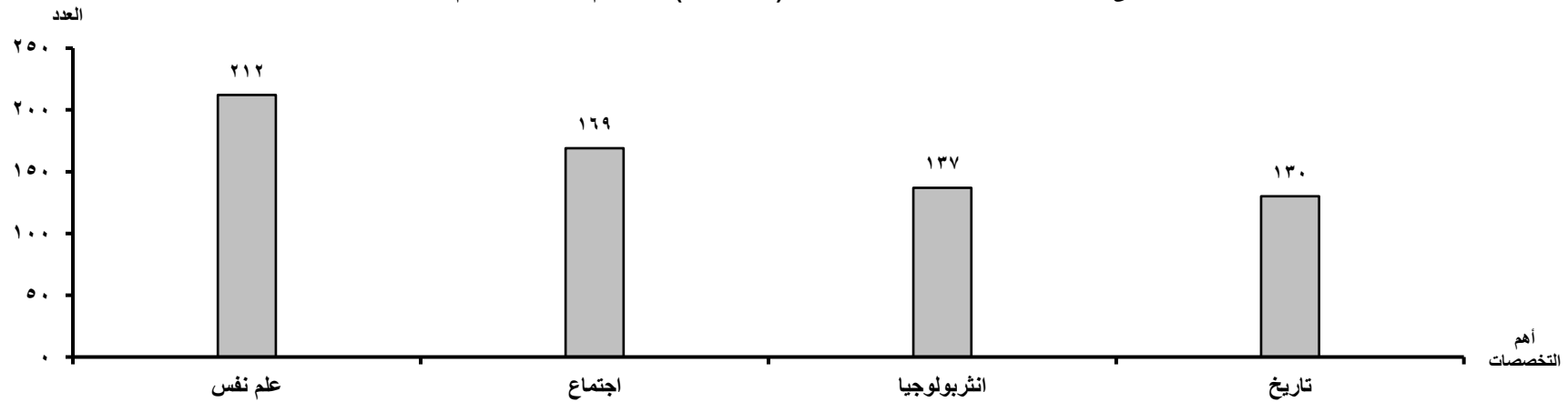




جدول رقم (١٠١) إجمالي خريجات كلية البنات جامعة عين شمس (شعبة آداب) وفقاً للتخصص عام ٢٠١٥

النسب	الأعداد			البيان التخصص
	جملة	وافدات	مصريات	
١٠٠	١٠٢٦	١	١٠٢٥	الإجمالي
١٢,٣	١٢٦	-	١٢٦	لغة عربية
٥,٢	٥٣	١	٥٢	لغة انجليزية
١٢,٧	١٣٠	-	١٣٠	تاريخ
٣,٢	٣٣	-	٣٣	جغرافيا
١٦,٥	١٦٩	-	١٦٩	اجتماع
٦,١	٦٣	-	٦٣	اعلام
١٣,٤	١٣٧	-	١٣٧	انثربولوجيا
٢٠,٧	٢١٢	-	٢١٢	علم نفس
١٠,٠	١٠٣	-	١٠٣	فلسفة

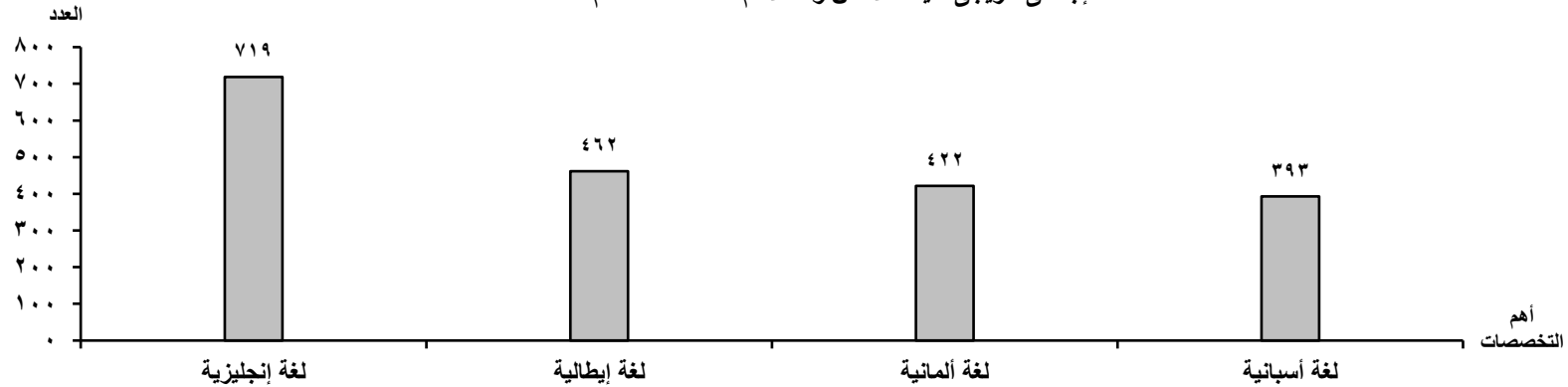
إجمالي خريجات كلية البنات جامعة عين شمس (شعبة آداب) وفقاً لأهم التخصصات عام ٢٠١٥



جدول رقم (١٠٢) إجمالي خريجي كليات الألسن وفقاً للتخصص والنوع عام ٢٠١٥

النسب			الأعداد						البيان التخصص	
جملة	وافدون	مصريون	الإجمالي	وافدون			مصريون			
				جملة	إناث	ذكور	جملة	إناث		ذكور
١٠٠	١,٢	٩٨,٨	٢٩٥٥	٣٦	١٠	٢٦	٢٩١٩	٢٢٦٩	٦٥٠	الإجمالي
٢٤,٣	٠,٨	٩٩,٢	٧١٩	٦	٥	١	٧١٣	٦٢٨	٨٥	لغة إنجليزية
١٤,٣	-	١٠٠	٤٢٢	-	-	-	٤٢٢	٣٢٩	٩٣	لغة ألمانية
٢,٥	-	١٠٠	٧٣	-	-	-	٧٣	٥٠	٢٣	لغة فرنسية
١٥,٦	-	١٠٠	٤٦٢	-	-	-	٤٦٢	٣٣٣	١٢٩	لغة إيطالية
١٣,٣	-	١٠٠	٣٩٣	-	-	-	٣٩٣	٣٤٠	٥٣	لغة أسبانية
٨,٧	-	١٠٠	٢٥٧	-	-	-	٢٥٧	١٢٩	١٢٨	لغة روسية
٠,٣	-	١٠٠	١٠	-	-	-	١٠	٧	٣	لغة تشيكية
١,٣	٧٦,٩	٢٣,١	٣٩	٣٠	٥	٢٥	٩	٥	٤	لغة عربية
٩,٢	-	١٠٠	٢٧٣	-	-	-	٢٧٣	٢١٣	٦٠	لغة تركية
٨,٤	-	١٠٠	٢٤٩	-	-	-	٢٤٩	١٨٦	٦٣	لغة صينية
٠,٨	-	١٠٠	٢٥	-	-	-	٢٥	١٨	٧	لغة عبرية
٠,٣	-	١٠٠	٨	-	-	-	٨	٨	-	لغة يابانية
٠,٨	-	١٠٠	٢٣	-	-	-	٢٣	٢١	٢	لغة كورية
٠,١	-	١٠٠	٢	-	-	-	٢	٢	-	لغة فارسي

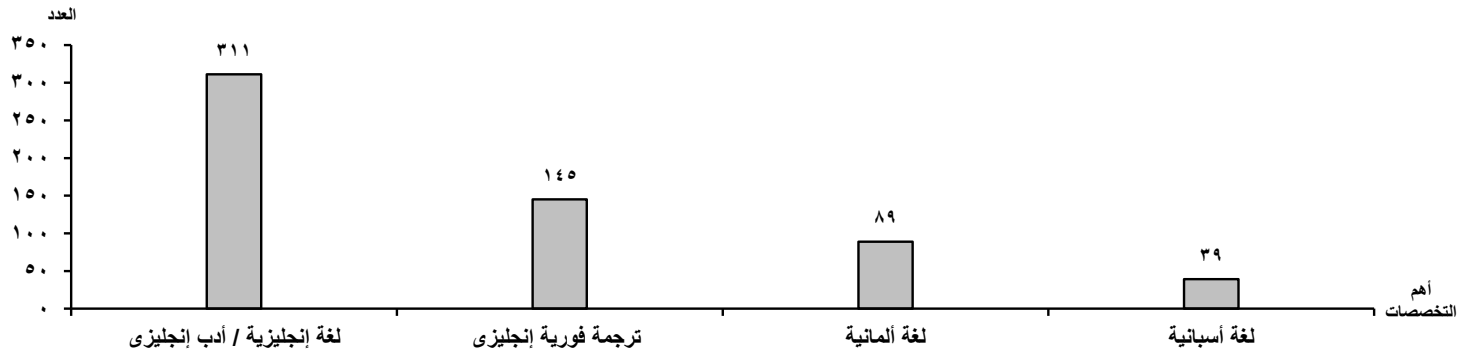
إجمالي خريجي كليات الألسن وفقاً لأهم التخصصات عام ٢٠١٥



جدول رقم (١٠٣) إجمالي خريجي كليات اللغات والترجمة وفقاً للتخصص والنوع عام ٢٠١٥

النسب			الأعداد						البيان	
جملة	وافدون	مصريون	الإجمالي	وافدون			مصريون			
				جملة	إناث	ذكور	جملة	إناث		ذكور
١٠٠	٥,١	٩٤,٩	٧٤٣	٣٨	٨	٣٠	٧٠٥	١٨٣	٥٢٢	الإجمالي
٤١,٩	٧,١	٩٢,٩	٣١١	٢٢	٤	١٨	٢٨٩	٩٧	١٩٢	لغة إنجليزية / أدب إنجليزي
١٢,٠	-	١٠٠	٨٩	-	-	-	٨٩	١٩	٧٠	لغة ألمانية
٤,٢	١٢,٩	٨٧,١	٣١	٤	-	٤	٢٧	-	٢٧	لغة فرنسية / أدب فرنسي
٥,٢	٢,٦	٩٧,٤	٣٩	١	-	١	٣٨	٨	٣٠	لغة أسبانية
١,٢	-	١٠٠	٩	-	-	-	٩	-	٩	لغة أردية
١,٧	-	١٠٠	١٣	-	-	-	١٣	-	١٣	لغة أفريقية
٠,٨	٣٣,٣	٦٦,٧	٦	٢	-	٢	٤	-	٤	لغة عبرية
٣,٨	-	١٠٠	٢٨	-	-	-	٢٨	-	٢٨	لغة تركية
١٩,٥	٤,١	٩٥,٩	١٤٥	٦	١	٥	١٣٩	٤١	٩٨	ترجمة فورية إنجليزي
٢,٦	-	١٠٠	١٩	-	-	-	١٩	-	١٩	لغة يونانية
٢,٨	١٤,٣	٨٥,٧	٢١	٣	٣	-	١٨	١٨	-	ترجمة فورية (فرنسي)
٠,٨	-	١٠٠	٦	-	-	-	٦	-	٦	لغة صينية
٣,٢	-	١٠٠	٢٤	-	-	-	٢٤	-	٢٤	لغة إيطالية
٠,٣	-	١٠٠	٢	-	-	-	٢	-	٢	لغة فارسية

إجمالي خريجي كليات اللغات والترجمة وفقاً لأهم التخصصات عام ٢٠١٥



جدول رقم (١٠٤) إجمالي خريجي كليات الآثار وفقاً للتخصص والنوع عام ٢٠١٥

النسب			الأعداد			البيان
جملة	إناث	ذكور	مصريون			
			جملة	إناث	ذكور	التخصص
١٠٠	٦٥,٦	٣٤,٤	٧١٦	٤٧٠	٢٤٦	الإجمالي
١٢,٠	٥١,٢	٤٨,٨	٨٦	٤٤	٤٢	آثار مصرية
٥٥,٧	٧٤,٤	٢٥,٦	٣٩٩	٢٩٧	١٠٢	آثار إسلامية
٣٢,٣	٥٥,٨	٤٤,٢	٢٣١	١٢٩	١٠٢	ترميم آثار

إجمالي خريجي كليات الآثار وفقاً للتخصص عام ٢٠١٥



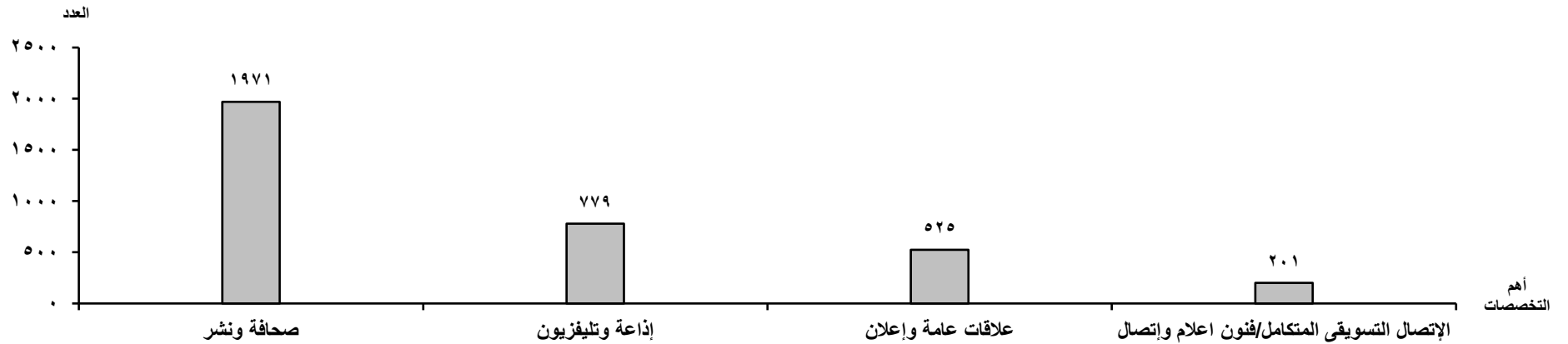
جدول رقم (١٠٥) إجمالي خريجي كلية اللغات التطبيقية ( الجامعة الفرنسية ) وفقاً للتخصص والنوع عام ٢٠١٥

النسب			الأعداد						البيان	
جملة	وافدون	مصريون	الإجمالي	وافدون			مصريون			
				جملة	إناث	ذكور	جملة	إناث	ذكور	التخصص
١٠٠	٦,٢	٩٣,٨	١٦	١	-	١	١٥	١٥	-	الإجمالي
٣٧,٥	-	١٠٠	٦	-	-	-	٦	٦	-	ترجمة تخصصية ( إنجليزي / فرنسي )
٦٢,٥	١٠,٠	٩٠,٠	١٠	١	-	١	٩	٩	-	أعمال وتجارة

جدول رقم (١٠٦) إجمالي خريجي كليات الإعلام وفقاً للتخصص والنوع عام ٢٠١٥

النسب			الأعداد						البيان التخصص	
جملة	وافدون	مصريون	الإجمالي	وافدون			مصريون			
				جملة	إناث	ذكور	جملة	إناث		ذكور
١٠٠	١,٧	٩٨,٣	٣٥٠,٢	٥٩	٣٥	٢٤	٣٤٤٣	٢٢٥٤	١١٨٩	الإجمالي
١٥,٠	٢,٧	٩٧,٣	٥٢٥	١٤	٧	٧	٥١١	٣٩٧	١١٤	علاقات عامة وإعلان
٢٢,٢	٢,١	٩٧,٩	٧٧٩	١٦	٩	٧	٧٦٣	٥٣٨	٢٢٥	إذاعة وتلفزيون
٥٦,٣	٠,٩	٩٩,١	١٩٧١	١٨	١٢	٦	١٩٥٣	١١٢٩	٨٢٤	صحافة ونشر
٥,٧	٥,٠	٩٥,٠	٢٠١	١٠	٦	٤	١٩١	١٦٨	٢٣	الإتصال التسويقي المتكامل/فنون اعلام وإتصال
٠,٧	٣,٨	٩٦,٢	٢٦	١	١	-	٢٥	٢٢	٣	وسائط متعددة

إجمالي خريجي كليات الإعلام وفقاً لأهم التخصصات عام ٢٠١٥



جدول رقم (١٠٧) إجمالي خريجي كليات الخدمة الإجتماعية وفقاً للتخصص والنوع عام ٢٠١٥

النسب			الأعداد						البيان التخصص	
جملة	وافدون	مصريون	الإجمالي	وافدون			مصريون			
				جملة	إناث	ذكور	جملة	إناث		ذكور
١٠٠	٠,١	٩٩,٩	٣٠٦٦	٢	١	١	٣٠٦٤	٢٤١٧	٦٤٧	خدمة اجتماعية

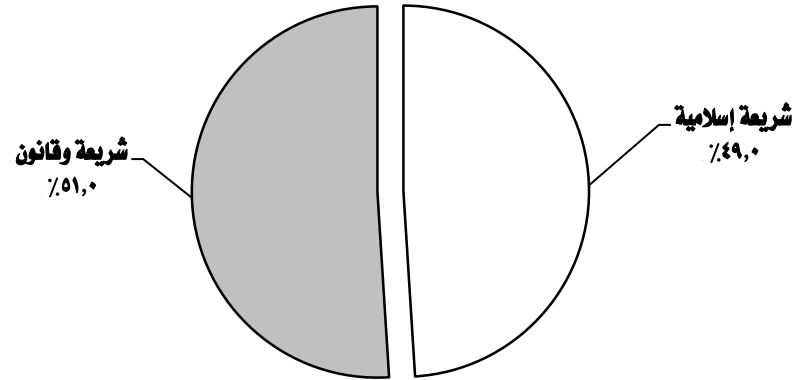
جدول رقم (١٠٨) إجمالي خريجي كليات الحقوق وفقاً للتخصص والنوع عام ٢٠١٥

النسب			الأعداد						البيان التخصص	
جملة	وافدون	مصريون	الإجمالي	وافدون			مصريون			
				جملة	إناث	ذكور	جملة	إناث		ذكور
١٠٠	١,٢	٩٨,٨	٣٦١٥٣	٤١٩	٧٤	٣٤٥	٣٥٧٣٤	١٤١٢٨	٢١٦٠٦	قانون

جدول رقم (١٠٩) إجمالي خريجي كليات الشريعة والقانون وفقاً للتخصص عام ٢٠١٥

النسب			الأعداد			البيان
جملة	وافدون	مصريون	جملة	وافدون	مصريون	
١٠٠	١١,٨	٨٨,٢	٣٩٩٤	٤٧١	٣٥٢٣	الإجمالي
٤٩,٠	٢٢,٤	٧٧,٦	١٩٥٧	٤٣٩	١٥١٨	شريعة إسلامية
٥١,٠	١,٦	٩٨,٤	٢٠٣٧	٣٢	٢٠٠٥	شريعة وقانون

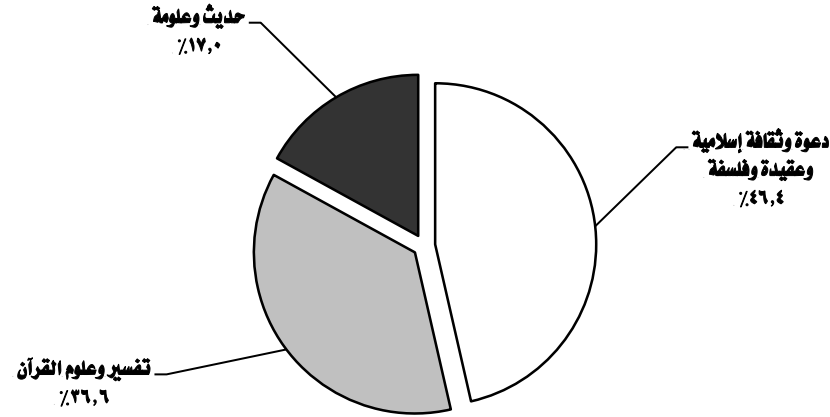
إجمالي خريجي كليات الشريعة والقانون وفقاً للتخصص عام ٢٠١٥



جدول رقم (١١٠) إجمالي خريجي كليات أصول الدين والدعوة الإسلامية وفقاً للتخصص عام ٢٠١٥

النسب			الأعداد			البيان
جملة	وافدون	مصريون	جملة	وافدون	مصريون	
١٠٠	٨,٤	٩١,٦	٢٧٥٢	٢٣٢	٢٥٢٠	الإجمالي
٤٦,٤	٤,٩	٩٥,١	١٢٧٧	٦٣	١٢١٤	دعوة وثقافة إسلامية وعقيدة وفلسفة
٣٦,٦	٩,١	٩٠,٩	١٠٠٦	٩٢	٩١٤	تفسير وعلوم القرآن
١٧,٠	١٦,٤	٨٣,٦	٤٦٩	٧٧	٣٩٢	حديث وعلومه

إجمالي خريجي كليات أصول الدين والدعوة الإسلامية وفقاً للتخصص عام ٢٠١٥

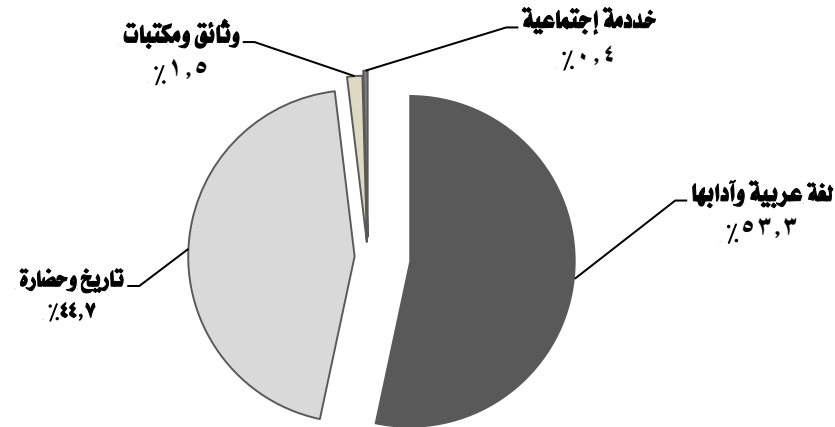




جدول رقم (١١١) إجمالي خريجي كليات اللغة العربية وفقاً للتخصص عام ٢٠١٥

النسب			الإجمالي	الأعداد			البيان	
جملة	وافدون	مصريون		جملة	وافدون			مصريون
					إناث	ذكور		
١٠٠	٨,١	٩١,٩	١٤١٩	١١٥	١٨	٩٧	١٣٠٤	الإجمالي
٥٣,٣	١٤,٤	٨٥,٦	٧٥٧	١٠٩	١٨	٩١	٦٤٨	لغة عربية وآدابها
٤٤,٧	٠,٩	٩٩,١	٦٣٥	٦	-	٦	٦٢٩	تاريخ وحضارة
١,٥	-	١٠٠	٢١	-	-	-	٢١	وثائق ومكتبات
٠,٤	-	١٠٠	٦	-	-	-	٦	خدمة إجتماعية

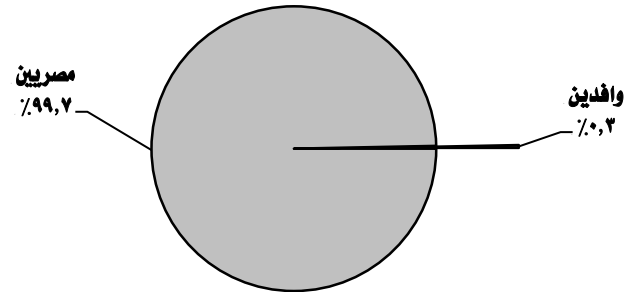
إجمالي خريجي كليات اللغة العربية وفقاً للتخصص عام ٢٠١٥



جدول رقم (١١٢) إجمالي خريجي كليات دار العلوم وفقاً للتخصص والنوع عام ٢٠١٥

النسب			الأعداد						البيان	
جملة	وافدون	مصريون	الإجمالي	وافدون			مصريون			
				جملة	إناث	ذكور	جملة	إناث		ذكور
١٠٠	٠,٣	٩٩,٧	٣٨٣٢	١٢	٥	٧	٣٨٢٠	٢٥٣٠	١٢٩٠	لغة عربية ودراسات إسلامية

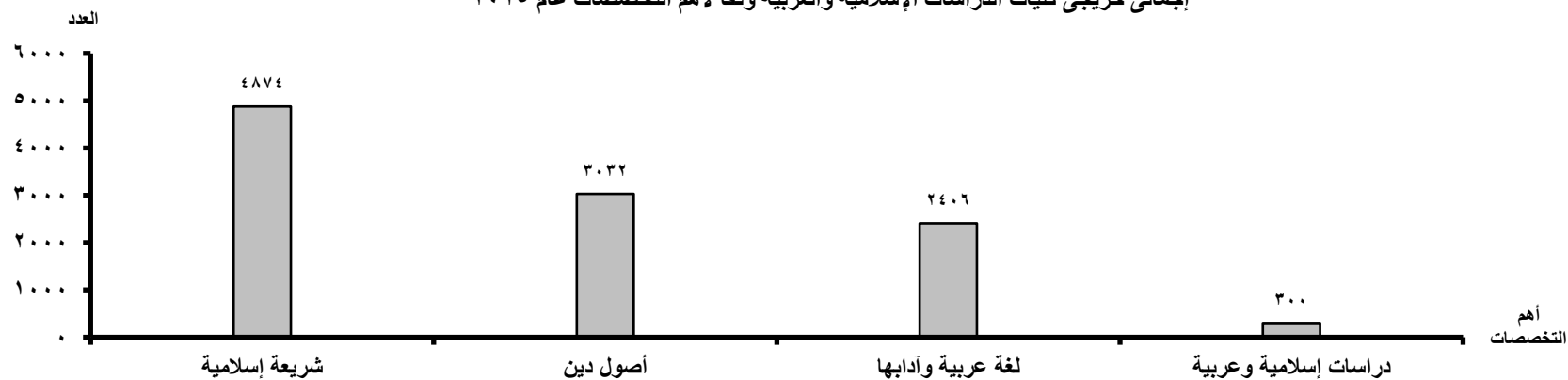
إجمالي خريجي كليات دار العلوم ( مصريين - وافدين ) عام ٢٠١٥



جدول رقم (١١٣) إجمالي خريجي كليات الدراسات الإسلامية والعربية وفقاً للتخصص والنوع عام ٢٠١٥

النسب			الأعداد						البيان التخصص	
جملة	وافدون	مصريون	الإجمالي	وافدون			مصريون			
				جملة	إناث	ذكور	جملة	إناث		ذكور
١٠٠	٤,٤	٩٥,٦	١٠٦٩٩	٤٦٧	٣٦٩	٩٨	١٠٢٣٢	٧٣٨٤	٢٨٤٨	الإجمالي
٢,٨	٢١,٣	٧٨,٧	٣٠٠	٦٤	-	٦٤	٢٣٦	-	٢٣٦	دراسات إسلامية وعربية
٤٥,٦	٣,٩	٩٦,١	٤٨٧٤	١٩٢	١٧٢	٢٠	٤٦٨٢	٣٣٥١	١٣٣١	شريعة إسلامية
٢٨,٣	٤,٧	٩٥,٣	٣٠٣٢	١٤٤	١٣٢	١٢	٢٨٨٨	١٩١٢	٩٧٦	أصول دين
٢٢,٥	٢,٦	٩٧,٤	٢٤٠٦	٦٣	٦١	٢	٢٣٤٣	٢٠٣٨	٣٠٥	لغة عربية وآدابها
٠,٢	-	١٠٠	١٧	-	-	-	١٧	١٧	-	علاقات عامة
٠,١	-	١٠٠	١٣	-	-	-	١٣	١٣	-	إذاعة وتلفزيون
٠,٥	٧,٠	٩٣,٠	٥٧	٤	٤	-	٥٣	٥٣	-	صحافة ونشر

إجمالي خريجي كليات الدراسات الإسلامية والعربية وفقاً لأهم التخصصات عام ٢٠١٥



جدول رقم (١١٤) إجمالي خريجي كليات التربية وفقاً للتخصص والنوع عام ٢٠١٥

النسب			الأعداد						البيان	
جملة	وافدون	مصريون	الإجمالي	وافدون			مصريون			
				جملة	إناث	ذكور	جملة	إناث		ذكور
١٠٠	٠,١	٩٩,٩	٣١٤٢١	٤٧	٨	٣٩	٣١٣٧٤	٢٣٧٤٥	٧٦٢٩	الإجمالي
٠,٩	-	١٠٠	٢٧١	-	-	-	٢٧١	٢٣٨	٣٣	فلسفة واجتماع . فلسفة
٣,٦	-	١٠٠	١١٢٨	-	-	-	١١٢٨	٩٠٦	٢٢٢	علم نفس
١٤,٧	٠,١	٩٩,٩	٤٦٢٠	٦	٢	٤	٤٦١٤	٣٦٩٥	٩١٩	لغة إنجليزية
٠,٢	-	١٠٠	٦٠	-	-	-	٦٠	٥٢	٨	لغة ألمانية
٣,٨	٠,٢	٩٩,٨	١٢٠٤	٢	١	١	١٢٠٢	٨٢٣	٣٧٩	لغة فرنسية
١٨,٩	٠,٣	٩٩,٧	٥٩٤٠	٢٠	٣	١٧	٥٩٢٠	٤٤٠٨	١٥١٢	لغة عربية ودراسات إسلامية
٥,٣	٠,١	٩٩,٩	١٦٦٢	١	١	-	١٦٦١	١١٥٤	٥٠٧	رياضيات وحاسب آلي
٥,١	-	١٠٠	١٦٠٢	-	-	-	١٦٠٢	١١٦٩	٤٣٣	علوم عامة
٥,٠	-	١٠٠	١٥٦٥	-	-	-	١٥٦٥	١٣٣٦	٢٢٩	مواد إجتماعية
١,٥	-	١٠٠	٤٨٤	-	-	-	٤٨٤	١٨٨	٢٩٦	جغرافيا
٤,٥	-	١٠٠	١٤٠٥	-	-	-	١٤٠٥	٨٩٩	٥٠٦	تاريخ
٠,٨	-	١٠٠	٢٦٧	-	-	-	٢٦٧	١٢٠	١٤٧	الات كهربائية والالكترونيات

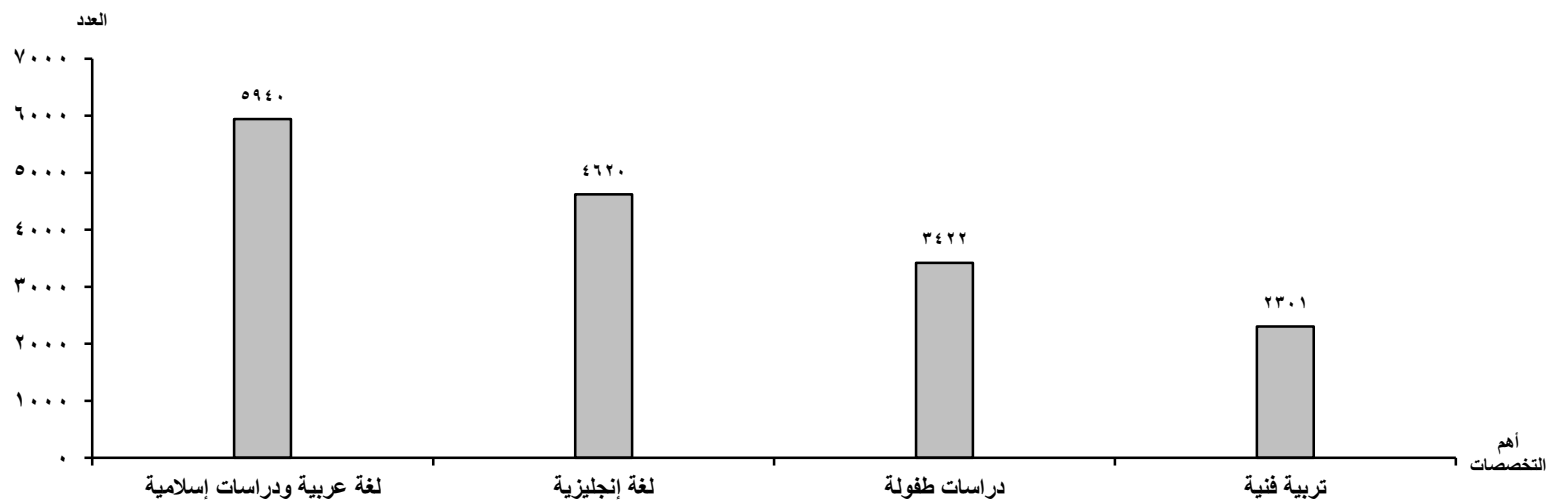
جدول رقم (١١٤) إجمالي خريجي كليات التربية وفقاً للتخصص والنوع عام ٢٠١٥

النسب			الأعداد						البيان	
جملة	وافدون	مصريون	الإجمالي	وافدون			مصريون			
				جملة	إناث	ذكور	جملة	إناث		ذكور
٠,٦	٠,٦	٩٩,٤	١٧٩	١	-	١	١٧٨	٤٢	١٣٦	صناعات معمارية وإنشاءات
٠,١	-	١٠٠	٢٩	-	-	-	٢٩	١٣	١٦	تشكيل وتشغيل معادن / صناعات خشبية وزخرفة
٠,٧	-	١٠٠	٢١٥	-	-	-	٢١٥	٢٦	١٨٩	ميكانيكا سيارات / تبريد وتكييف
=	-	١٠٠	٥	-	-	-	٥	٤	١	نسيج . مشغولات نسيجية
٠,١	-	١٠٠	١٩	-	-	-	١٩	١٦	٣	ملابس جاهزة
١,٥	-	١٠٠	٤٧٧	-	-	-	٤٧٧	٣٧٦	١٠١	تعليم تجارى
١,٠	-	١٠٠	٣٢٧	-	-	-	٣٢٧	٣١٦	١١	إقتصاد منزلى
١٠,٩	=	١٠٠	٣٤٢٢	١	١	-	٣٤٢١	٣٤١٥	٦	دراسات طفولة
٢,٤	٠,٣	٩٩,٧	٧٥٠	٢	-	٢	٧٤٨	-	٧٤٨	مكتبات ومعلومات
١,١	-	١٠٠	٣٣١	-	-	-	٣٣١	٣٠٦	٢٥	تربية موسيقية
٧,٣	-	١٠٠	٢٣٠١	-	-	-	٢٣٠١	٢٠٧٧	٢٢٤	تربية فنية
٤,٠	-	١٠٠	١٢٧٢	-	-	-	١٢٧٢	٨٥٧	٤١٥	تكنولوجيا التعليم / حاسب الى
٣,٨	-	١٠٠	١١٩٠	-	-	-	١١٩٠	٩٤٦	٢٤٤	تربية خاصة
٠,٨	-	١٠٠	٢٥٤	-	-	-	٢٥٤	١٦٥	٨٩	تعليم زراعى

جدول رقم (١١٤) إجمالي خريجي كليات التربية وفقاً للتخصص والنوع عام ٢٠١٥

النسب			الأعداد						البيان	التخصص	
جملة	وافدون	مصريون	الإجمالي	وافدون			مصريون				
				جملة	إناث	ذكور	جملة	إناث			ذكور
١,١	٤,٠	٩٦,٠	٣٤٩	١٤	-	١٤	٣٣٥	١٣٨	١٩٧	خدمة اجتماعية وتنمية مجتمع	
=	-	١٠٠	١٤	-	-	-	١٤	٦	٨	تصنيع زراعى وغذائى	
٠,١	-	١٠٠	٣١	-	-	-	٣١	٢٣	٨	ادارة مدرسة	
=	-	١٠٠	٦	-	-	-	٦	٢	٤	إنتاج نباتى	
=	-	١٠٠	١٢	-	-	-	١٢	٢	١٠	إنتاج حيوانى	
٠,١	-	١٠٠	٣٠	-	-	-	٣٠	٢٧	٣	طباعة منسوجات	

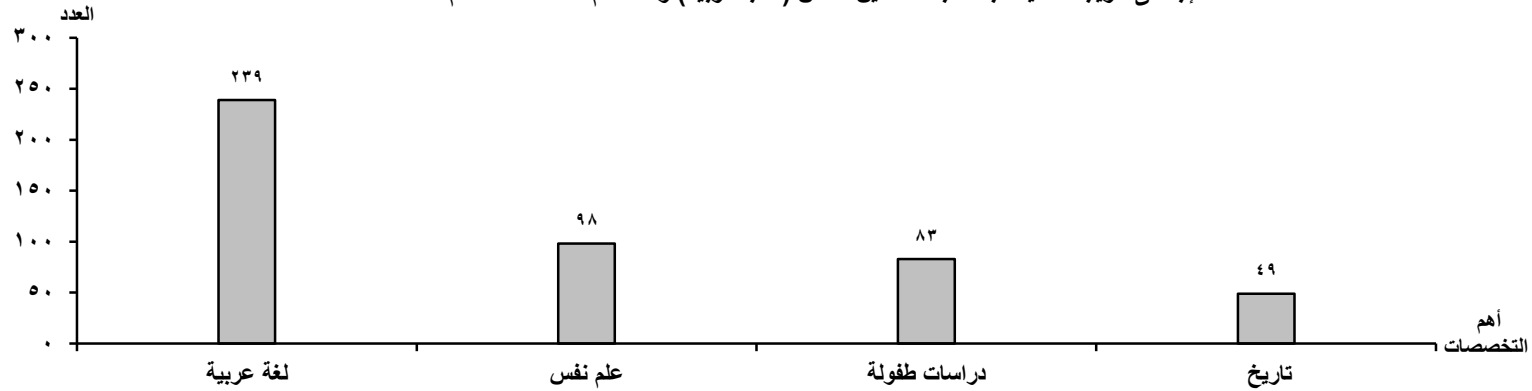
إجمالي خريجي كليات التربية وفقاً لأهم التخصصات عام ٢٠١٥



جدول رقم (١١٥) إجمالي خريجات كلية البنات جامعة عين شمس (شعبة تربية) وفقاً للتخصص عام ٢٠١٥

النسب	الأعداد		البيان
	مصريات	التخصص	
١٠٠	٦٧٩	الإجمالي	
٥,٨	٣٩	علوم عامة	
٠,٣	٢	اقتصاد منزلي	
٥,٣	٣٦	رياضيات	
١٤,٤	٩٨	علم نفس	
١٢,٢	٨٣	دراسات طفولة	
٣,٥	٢٤	فلسفة واجتماع	
٣٥,٢	٢٣٩	لغة عربية	
١,٥	١٠	لغة فرنسية	
٦,١	٤١	دراسات اجتماعية	
٠,٧	٥	جغرافيا	
١,٣	٩	لغة انجليزية	
٧,٢	٤٩	تاريخ	
١,٣	٩	جيولوجيا (بيولوجي)	
٥,٢	٣٥	تكنولوجيا التعليم	

إجمالي خريجات كلية البنات جامعة عين شمس (شعبة تربية) وفقاً لأهم التخصصات عام ٢٠١٥



جدول رقم (١١٦) إجمالي خريجي كليات التربية الرياضية وفقاً للتخصص والنوع عام ٢٠١٥

النسب			الأعداد						البيان التخصص	
جملة	وافدون	مصريون	الإجمالي	وافدون			مصريون			
				جملة	إناث	ذكور	جملة	إناث	ذكور	
١٠٠	٠,٢	٩٩,٨	٥٢٥٧	١٠	-	١٠	٥٢٤٧	١٧٥٥	٣٤٩٢	تربية رياضية

جدول رقم (١١٧) إجمالي خريجي كلية التربية الفنية وفقاً للتخصص والنوع عام ٢٠١٥

النسب			الأعداد			البيان التخصص
جملة	إناث	ذكور	جملة	إناث	ذكور	
١٠٠	٧٠,٧	٢٩,٣	٥٨	٤١	١٧	تربية فنية

جدول رقم (١١٨) إجمالي خريجي كلية التربية الموسيقية وفقاً للتخصص والنوع عام ٢٠١٥

النسب			الأعداد			البيان التخصص
جملة	إناث	ذكور	جملة	إناث	ذكور	
١٠٠	٦٨,٦	٣١,٤	٣٥	٢٤	١١	تربية موسيقية



٢- المعهد العليا الخاصة

جدول رقم (١١٩) إجمالي خريجي المعاهد العليا الهندسية وفقاً للتخصص والنوع عام ٢٠١٥

النسب			الأعداد						البيان التخصص	
جملة	وافدون	مصريون	الإجمالي	وافدون			مصريون			
				جملة	إناث	ذكور	جملة	إناث		ذكور
١٠٠	٠,٥	٩٩,٥	٩٣٠٩	٤٧	٣	٤٤	٩٢٦٢	١٣٣١	٧٩٣١	الإجمالي
١٠,٠	٠,٩	٩٩,١	٩٣٢	٨	١	٧	٩٢٤	٢٣٣	٦٩١	هندسة معمارية
١,٢	٠,٩	٩٩,١	١١٢	١	-	١	١١١	١	١١٠	هندسة ميكانيكا قوى
٢٦,٥	٠,٨	٩٩,٢	٢٤٦٩	١٩	-	١٩	٢٤٥٠	١٩٦	٢٢٥٤	هندسة مدنية
١,٧	٠,٦	٩٩,٤	١٦١	١	-	١	١٦٠	١	١٥٩	هندسة ميكانيكية
٢,٠	-	١٠٠	١٨٧	-	-	-	١٨٧	١٩	١٦٨	هندسة كهربائية
٢,٧	٠,٤	٩٩,٦	٢٥٢	١	-	١	٢٥١	١١	٢٤٠	هندسة قوى وآلات كهربائية
١,٦	-	١٠٠	١٤٧	-	-	-	١٤٧	٣١	١١٦	هندسة حاسبات ونظم
١٠,٢	٠,٧	٩٩,٣	٩٤٦	٧	١	٦	٩٣٩	١٣٩	٨٠٠	هندسة الكترولونات واتصالات
٠,٧	-	١٠٠	٦٨	-	-	-	٦٨	٢١	٤٧	هندسة كيميائية
٠,٤	-	١٠٠	٣٦	-	-	-	٣٦	-	٣٦	هندسة طيران
٠,٥	٢,٢	٩٧,٨	٤٥	١	-	١	٤٤	١١	٣٣	هندسة حيوية وطبية
٠,١	-	١٠٠	١١	-	-	-	١١	-	١١	هندسة ميكانيكا سيارات
٠,٣	٤,٢	٩٥,٨	٢٤	١	-	١	٢٣	-	٢٣	هندسة تكنولوجيا البصريات
١,١	٢,٠	٩٨,٠	١٠١	٢	١	١	٩٩	٣	٩٦	هندسة تصنيع وتكنولوجيا إنتاج
٢,٣	٠,٥	٩٩,٥	٢١٥	١	-	١	٢١٤	٢٥	١٨٩	هندسة اتصالات كهربائية

جدول رقم (١١٩) إجمالي خريجي المعاهد العليا الهندسية وفقاً للتخصص والنوع عام ٢٠١٥

النسب			الأعداد						البيان	
جملة	وافدون	مصريون	الإجمالي	وافدون			مصريون			
				جملة	إناث	ذكور	جملة	إناث		ذكور
=	-	١٠٠	١	-	-	-	١	-	١	هندسة النسيج
٢٦,٨	-	١٠٠	٢٤٩٩	-	-	-	٢٤٩٩	٥٨٨	١٩١١	رقابة جودة
١,١	٠,٩	٩٩,١	١٠٧	١	-	١	١٠٦	٤	١٠٢	هندسة أشغال عامة
١٠,٧	٠,٤	٩٩,٦	٩٩٦	٤	-	٤	٩٩٢	٤٨	٩٤٤	هندسة إنشاءات وتشبيد

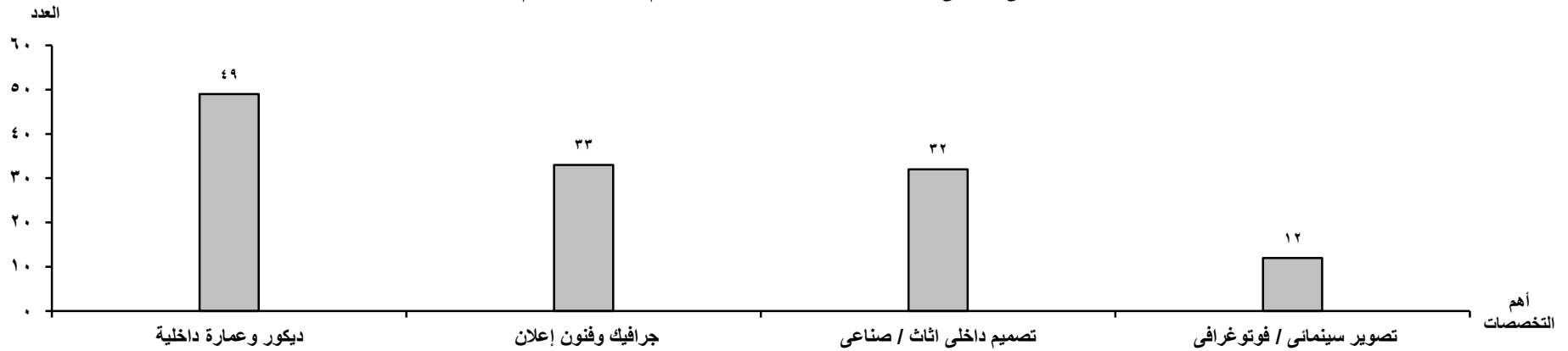
إجمالي خريجي أهم المعاهد العليا الهندسية وفقاً للتخصص والنوع عام ٢٠١٥



جدول رقم (١٢٠) إجمالي خريجي المعاهد العليا للفنون التطبيقية وفقاً للتخصص والنوع عام ٢٠١٥

النسب			الأعداد			البيان
جملة	إناث	ذكور	جملة	إناث	ذكور	
١٠٠	٣٧,٣	٦٢,٧	١٥٣	٥٧	٩٦	الإجمالي
٢,٦	٧٥,٠	٢٥,٠	٤	٣	١	زخرفة
٢,٠	٣٣,٣	٦٦,٧	٣	١	٢	طباعة منسوجات / صباغة
٧,٨	١٦,٧	٨٣,٣	١٢	٢	١٠	تصوير سينمائي / فوتوغرافي
٢٠,٩	٣١,٢	٦٨,٨	٣٢	١٠	٢٢	تصميم داخلي اثاث / صناعي
٣٢,٠	٣٦,٧	٦٣,٣	٤٩	١٨	٣١	ديكور وعمارة داخلية
٢١,٦	٣٦,٤	٦٣,٦	٣٣	١٢	٢١	جرافيك وفنون إعلان
٣,٩	٨٣,٣	١٦,٧	٦	٥	١	موضة
٧,٢	٢٧,٣	٧٢,٧	١١	٣	٨	اعلان واعلام
٢,٠	١٠٠	-	٣	٣	-	ملابس جاهزة / غزل ونسيج

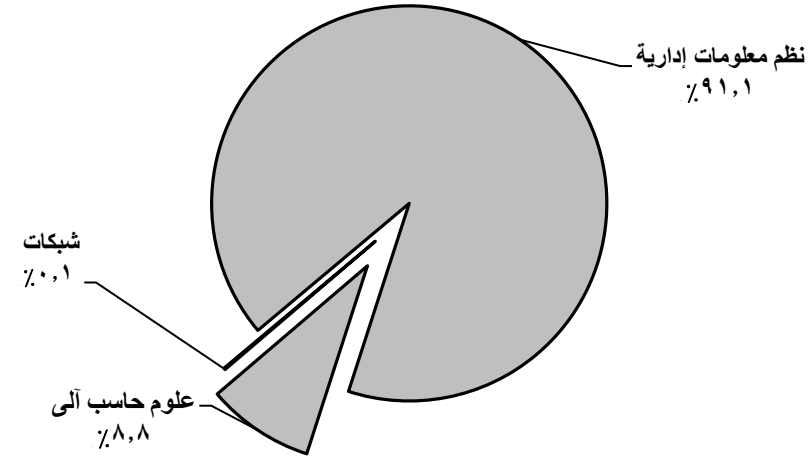
إجمالي خريجي المعاهد العليا للفنون التطبيقية وفقاً لأهم التخصصات عام ٢٠١٥



جدول رقم (١٢١) إجمالي خريجي المعاهد العليا للحاسب الآلي وفقاً للتخصص والنوع عام ٢٠١٥

النسب			الأعداد						البيان التخصص	
جملة	وافدون	مصريون	الإجمالي	وافدون			مصريون			
				جملة	إناث	ذكور	جملة	إناث		ذكور
١٠٠	٠,٤	٩٩,٦	١٢٠٦١	٤٤	٦	٣٨	١٢٠١٧	٣٠٩٨	٨٩١٩	الإجمالي
٩١,١	٠,٤	٩٩,٦	١٠٩٨٧	٤٠	٥	٣٥	١٠٩٤٧	٢٨٠٣	٨١٤٤	نظم معلومات إدارية
٨,٨	٠,٤	٩٩,٦	١٠٥٩	٤	١	٣	١٠٥٥	٢٩٣	٧٦٢	علوم حاسب آلي
٠,١	-	١٠٠	١٥	-	-	-	١٥	٢	١٣	شبكات

إجمالي خريجي المعاهد العليا للحاسب الآلي وفقاً للتخصص عام ٢٠١٥



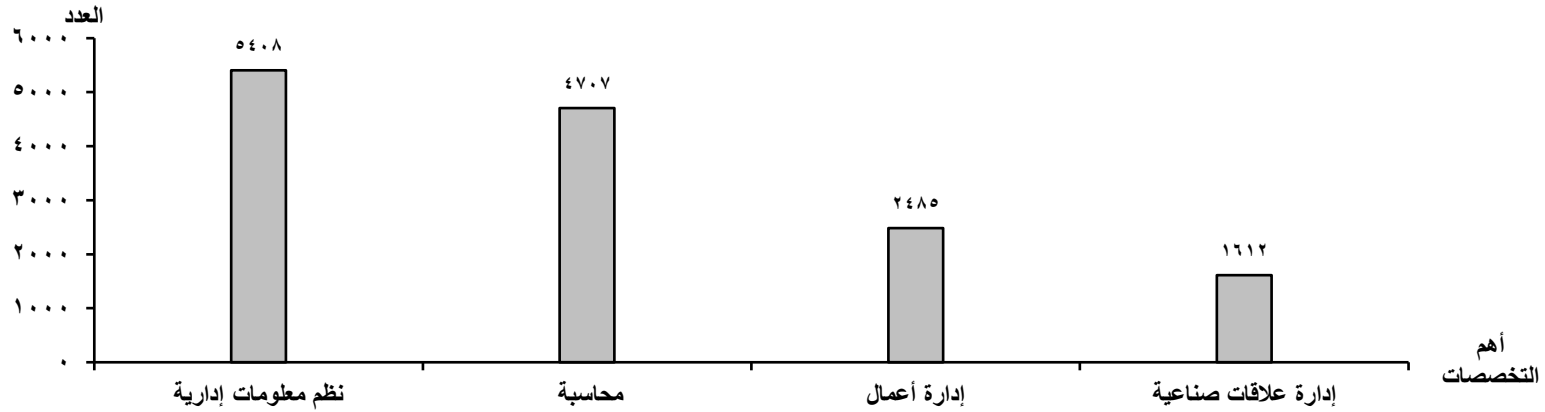
جدول رقم (١٢٢) إجمالي خريجي المعاهد العليا التجارية وفقاً للتخصص والنوع عام ٢٠١٥

النسب			الأعداد						البيان	
جملة	وافدون	مصريون	الإجمالي	وافدون			مصريون			
				جملة	إناث	ذكور	جملة	إناث		ذكور
١٠٠	٠,٥	٩٩,٥	١٧٤٢٤	٨٩	١٧	٧٢	١٧٣٣٥	٥٧٦٨	١١٥٦٧	الإجمالي
٢٧,٠	١,٠	٩٩,٠	٤٧٠٧	٤٦	٧	٣٩	٤٦٦١	١٢٤٠	٣٤٢١	محاسبة
١٤,٣	٠,٣	٩٩,٧	٢٤٨٥	٨	٣	٥	٢٤٧٧	١١٨٠	١٢٩٧	إدارة أعمال
٠,٤	-	١٠٠	٦٢	-	-	-	٦٢	٢٨	٣٤	اقتصاد
٢,٠	٠,٩	٩٩,١	٣٤٢	٣	-	٣	٣٣٩	١٢٩	٢١٠	تجارة خارجية
٤,٧	-	١٠٠	٨٢٥	-	-	-	٨٢٥	٨٢٥	-	سكرتارية / إدارة وسكرتارية
٢,٨	٠,٤	٩٩,٦	٤٨٩	٢	١	١	٤٨٧	١٥٣	٣٣٤	دراسات مصرفية / تمويل واستثمار
٣١,٠	٠,٤	٩٩,٦	٥٤٠٨	٢٤	٤	٢٠	٥٣٨٤	١٢٣٣	٤١٥١	نظم معلومات إدارية
١,٦	٠,٤	٩٩,٦	٢٧٧	١	-	١	٢٧٦	١١١	١٦٥	تسويق ومعاملات دولية
٠,٨	-	١٠٠	١٤١	-	-	-	١٤١	٦٢	٧٩	اقتصاد وتجارة خارجية ونظم جمركية
٠,٥	٢,٤	٩٧,٦	٨٥	٢	١	١	٨٣	٢١	٦٢	حاسب آلي / علوم حاسب
٠,٧	-	١٠٠	١١٦	-	-	-	١١٦	٤٠	٧٦	إدارة بنوك / أسواق مالية
٠,١	-	١٠٠	١٣	-	-	-	١٣	٢	١١	تسويق وإعلان

جدول رقم (١٢٢) إجمالي خريجي المعاهد العليا التجارية وفقاً للتخصص والنوع عام ٢٠١٥

النسب			الأعداد						البيان	
جملة	وافدون	مصريون	الإجمالي	وافدون			مصريون			
				جملة	إناث	ذكور	جملة	إناث		ذكور
٩,٣	-	١٠٠	١٦١٢	-	-	-	١٦١٢	٤٩٦	١١١٦	إدارة علاقات صناعية
٠,٧	١,٧	٩٨,٣	١١٩	٢	١	١	١١٧	٥١	٦٦	علوم سياسية
٠,٧	-	١٠٠	١١٥	-	-	-	١١٥	٢٣	٩٢	علوم تجارية
٣,٦	٠,٢	٩٩,٨	٦٢٨	١	-	١	٦٢٧	١٧٤	٤٥٣	علوم إدارية

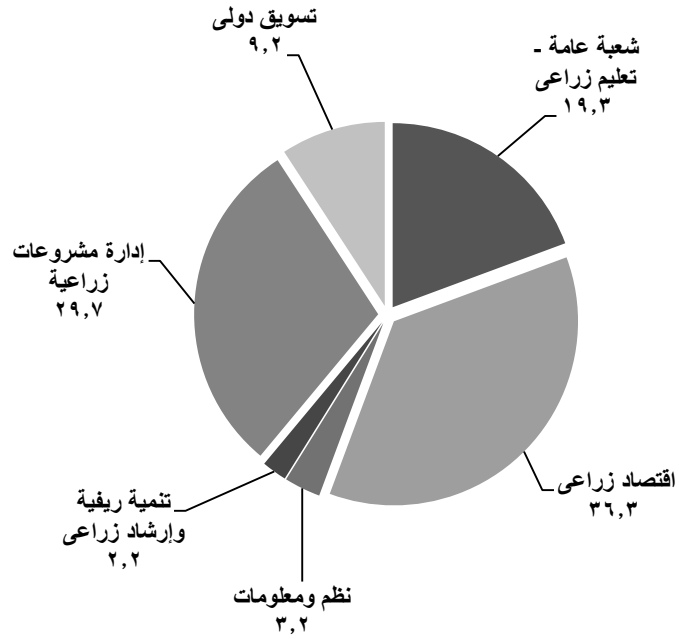
إجمالي خريجي المعاهد العليا التجارية وفقاً لأهم التخصصات عام ٢٠١٥



جدول رقم (١٢٣) إجمالي خريجي المعاهد العليا الزراعية وفقاً للتخصص والنوع عام ٢٠١٥

التخصص	الأعداد			النسب		
	ذكور	إناث	جملة	ذكور	إناث	جملة
الإجمالي	١٢٥٧	٣٤٠	١٥٩٧	٧٨,٧	٢١,٣	١٠٠
شعبة عامة - تعليم زراعى	١٩٩	١١٠	٣٠٩	٦٤,٤	٣٥,٦	١٩,٣
اقتصاد زراعى	٤٨٩	٩١	٥٨٠	٨٤,٣	١٥,٧	٣٦,٣
نظم معلومات زراعية	٣٩	١٢	٥١	٧٦,٥	٢٣,٥	٣,٢
تنمية ريفية وإرشاد زراعى	٣٠	٥	٣٥	٨٥,٧	١٤,٣	٢,٢
ادارة مشروعات زراعية	٣٩٠	٨٥	٤٧٥	٨٢,١	١٧,٩	٢٩,٧
تسويق دولى	١١٠	٣٧	١٤٧	٧٤,٨	٢٥,٢	٩,٢

التوزيع النسبى لإجمالي خريجي المعاهد العليا الزراعية وفقاً للتخصص عام ٢٠١٥

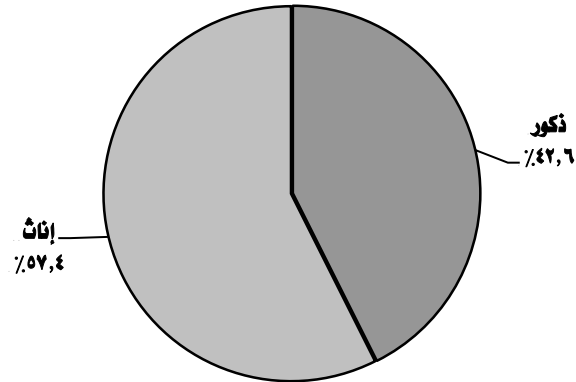




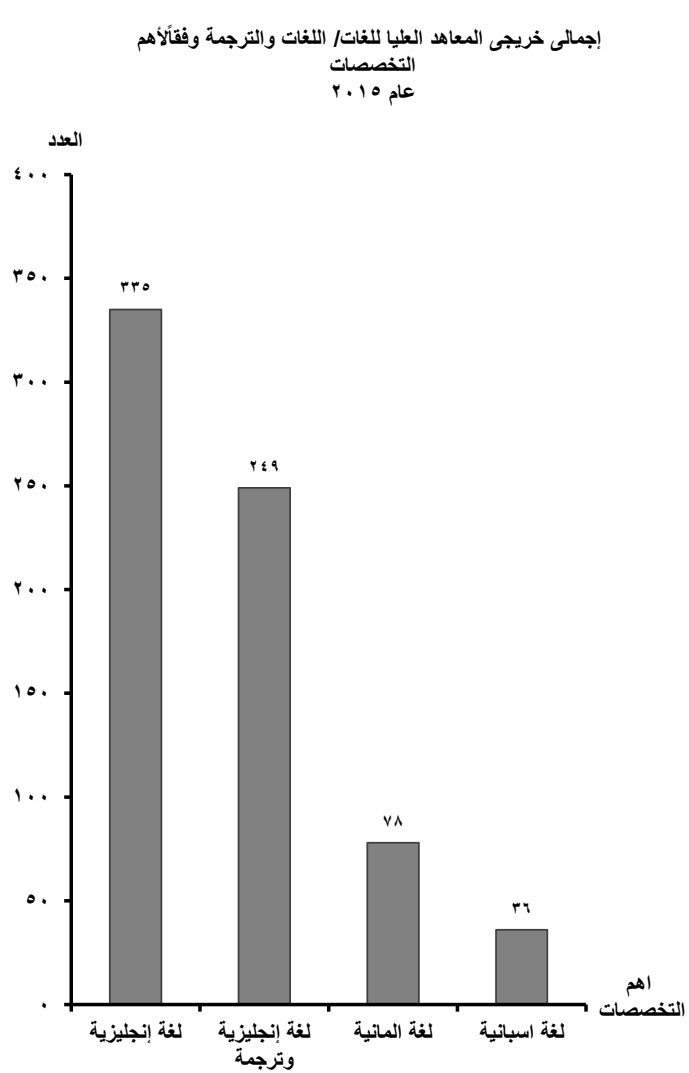
جدول رقم ( ١٢٤ ) إجمالي خريجي المعاهد العليا للخدمة الإجتماعية وفقاً للنوع عام ٢٠١٥

النسب			الأعداد			البيان
جملة	إناث	ذكور	جملة	اناث	ذكور	
١٠٠	٥٧,٤	٤٢,٦	١٤٥٨٣	٨٣٦٨	٦٢١٥	التخصص
						خدمة أجتتماعية

التوزيع النسبي لخريجي المعاهد العليا للخدمة الإجتماعية وفقاً للنوع عام ٢٠١٥

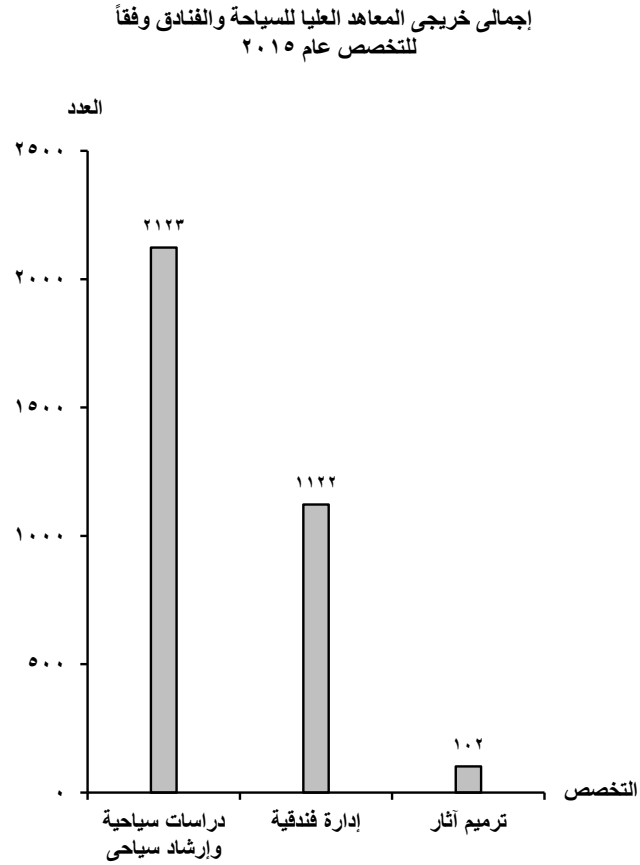


جدول رقم (١٢٥) إجمالي خريجي المعاهد العليا للغات/ اللغات والترجمة وفقاً للتخصص والنوع عام ٢٠١٥



البيان	الأعداد						النسب		التخصص	
	الإجمالي	وافدون			مصريون			جملة		جملة
		جملة	إناث	ذكور	جملة	إناث	ذكور			
الإجمالي	٧٢٥	١	١	-	٧٢٤	٣٨٩	٣٣٥	١٠٠	٠,١	٩٩,٩
لغة إنجليزية	٣٣٥	-	-	-	٣٣٥	١٧٣	١٦٢	٤٦,٢	-	١٠٠
لغة ألمانية	٧٨	-	-	-	٧٨	٣٥	٤٣	١٠,٨	-	١٠٠
لغة فرنسية	١٤	-	-	-	١٤	١٠	٤	١,٩	-	١٠٠
لغة إسبانية	٣٦	١	١	-	٣٥	٢٢	١٣	٥,٠	٢,٨	٩٧,٢
لغة إنجليزية وترجمة	٢٤٩	-	-	-	٢٤٩	١٤٤	١٠٥	٣٤,٣	-	١٠٠
لغة صينية	١٣	-	-	-	١٣	٥	٨	١,٨	-	١٠٠

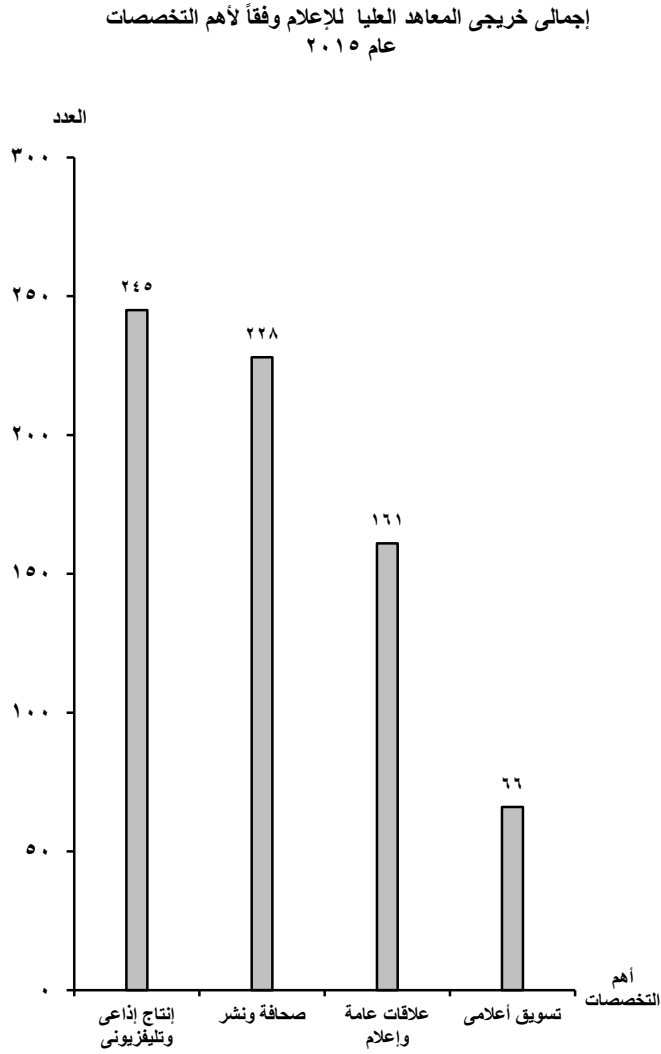
جدول رقم (١٢٦) إجمالي خريجي المعاهد العليا للسياحة والفنادق وفقاً للتخصص والنوع عام ٢٠١٥



التخصص	النسب		الأعداد						البيان		
	جملة	وافدون	مصريون	الإجمالي	وافدون		مصريون				
					ذكور	إناث	جملة	إناث		ذكور	
الإجمالي	١٠٠	٠,١	٩٩,٩	٣٣٤٧	٢	-	٢	٣٣٤٥	٨٩٥	٢٤٥٠	
دراسات سياحية وإرشاد سياحي	٦٣,٤	-	١٠٠	٢١٢٣	-	-	-	٢١٢٣	٦٩٠	١٤٣٣	
إدارة فندقية	٣٣,٥	٠,٢	٩٩,٨	١١٢٢	٢	-	٢	١١٢٠	١٧٢	٩٤٨	
ترميم آثار	٣,٠	-	١٠٠	١٠٢	-	-	-	١٠٢	٣٣	٦٩	

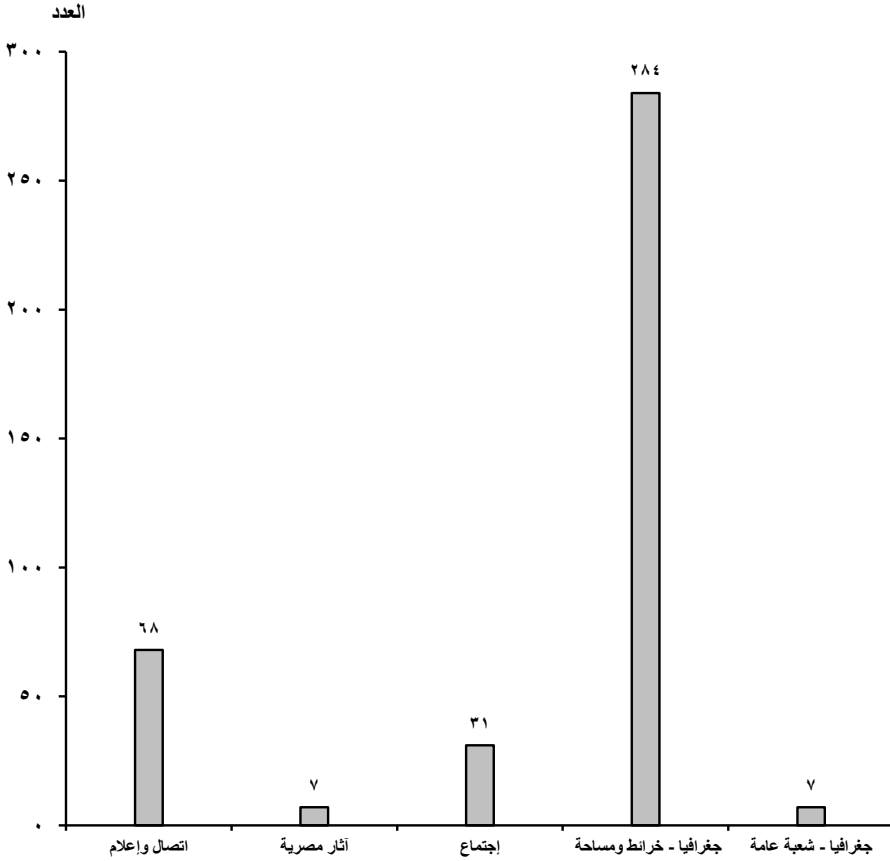
جدول رقم (١٢٧) إجمالي خريجي المعاهد العليا للإعلام وفقاً للتخصص والنوع عام ٢٠١٥

النسب	الأعداد									البيان	
	جملة	وافدون	مصريون	الإجمالي	وافدون			مصريون			
					جملة	إناث	ذكور	جملة	إناث		ذكور
	١٠٠	١,٣	٩٨,٧	٨٩٢	١٢	٧	٥	٨٨٠	٤٦٨	٤١٢	الإجمالي
	٧,٤	١,٥	٩٨,٥	٦٦	١	١	-	٦٥	٤٠	٢٥	تسويق إعلامي
	١٨,٠	١,٢	٩٨,٨	١٦١	٢	١	١	١٥٩	٧٩	٨٠	علاقات عامة وإعلام
	٢٧,٥	٠,٨	٩٩,٢	٢٤٥	٢	-	٢	٢٤٣	١٢٤	١١٩	إنتاج إذاعي وتلفزيوني
	٢٥,٦	٠,٩	٩٩,١	٢٢٨	٢	١	١	٢٢٦	١١٠	١١٦	صحافة ونشر
	١٤,٧	١,٥	٩٨,٥	١٣١	٢	١	١	١٢٩	٨٤	٤٥	إنتاج سينمائي
	٦,٥	٥,٢	٩٤,٨	٥٨	٣	٣	-	٥٥	٣١	٢٤	إنتاج إعلاني
	٠,٣	-	١٠٠	٣	-	-	-	٣	-	٣	الوسائط المتعددة والإنترنت



جدول رقم (١٢٨) إجمالي خريجي المعهد العالي للدراسات الأدبية بالأسكندرية وفقاً للتخصص والنوع عام ٢٠١٥

إجمالي خريجي المعهد العالي للدراسات الأدبية بالأسكندرية وفقاً للتخصص عام ٢٠١٥



التخصص	البيانات			الأعداد		
	النسب			جملة	إناث	ذكور
	جملة	إناث	ذكور	جملة	إناث	ذكور
الإجمالي	١٠٠	١٩,١	٨٠,٩	٣٩٧	٧٦	٣٢١
اتصال وإعلام	١٧,١	٥٢,٩	٤٧,١	٦٨	٣٦	٣٢
آثار مصرية	١,٨	٢٨,٦	٧١,٤	٧	٢	٥
إجتماع	٧,٨	٧١,٠	٢٩,٠	٣١	٢٢	٩
جغرافيا ( خرائط ومساحة )	٧١,٥	٥,٣	٩٤,٧	٢٨٤	١٥	٢٦٩
جغرافيا ( شعبة عامة )	١,٨	١٤,٣	٨٥,٧	٧	١	٦

٣- الأكاديميات

جدول رقم (١٢٩) إجمالي خريجي كلية النقل البحري ( الأكاديمية العربية للعلوم والتكنولوجيا والنقل البحري ) وفقاً للتخصص والنوع عام ٢٠١٥

النسب			الأعداد						البيان التخصص	
جملة	وافدون	مصريون	الإجمالي	وافدون			مصريون			
				جملة	إناث	ذكور	جملة	إناث		ذكور
١٠٠	٦٣,٣	٣٦,٧	٤٥٨	٢٩٠	٨	٢٨٢	١٦٨	-	١٦٨	الإجمالي
٨٦,٧	٦٠,٧	٣٩,٣	٣٩٧	٢٤١	٣	٢٣٨	١٥٦	-	١٥٦	تكنولوجيا الملاحة البحرية
١٣,٣	٨٠,٣	١٩,٧	٦١	٤٩	٥	٤٤	١٢	-	١٢	تكنولوجيا الهندسة البحرية

جدول رقم (١٣٠) إجمالي خريجي كلية الهندسة ( الأكاديمية العربية للعلوم والتكنولوجيا والنقل البحري ) وفقاً للتخصص والنوع عام ٢٠١٥

النسب			الأعداد						البيان التخصص	
جملة	وافدون	مصريون	الإجمالي	وافدون			مصريون			
				جملة	إناث	ذكور	جملة	إناث		ذكور
١٠٠	٤٧,٧	٥٢,٣	١٣٨٧	٦٦٢	٩١	٥٧١	٧٢٥	١٠٢	٦٢٣	الإجمالي
٢٢,٥	٤٥,٢	٥٤,٨	٣١٢	١٤١	٥٤	٨٧	١٧١	٦٧	١٠٤	هندسة معمارية
١٧,٥	٤٨,٦	٥١,٤	٢٤٣	١١٨	٥	١١٣	١٢٥	٤	١٢١	هندسة تشييد وبناء
٢٣,٨	٤٥,٢	٥٤,٨	٣٣٠	١٤٩	٤	١٤٥	١٨١	٥	١٧٦	هندسة ميكانيكية
٧,٩	٤١,٣	٥٨,٧	١٠٩	٤٥	١	٤٤	٦٤	٣	٦١	هندسة كهربائية وتحكم
٥,٦	٧١,٨	٢٨,٢	٧٨	٥٦	٨	٤٨	٢٢	٢	٢٠	هندسة حاسبات
٣,١	٥٣,٥	٤٦,٥	٤٣	٢٣	٦	١٧	٢٠	٤	١٦	هندسة تصنيع وتكنولوجيا
١٣,٤	٤٤,٦	٥٥,٤	١٨٦	٨٣	١٣	٧٠	١٠٣	١٧	٨٦	هندسة الإلكترونيات واتصالات
٦,٢	٥٤,٧	٤٥,٣	٨٦	٤٧	-	٤٧	٣٩	-	٣٩	هندسة بحرية

جدول رقم (١٣١) إجمالي خريجي كلية النقل الدولي ( الأكاديمية العربية للعلوم والتكنولوجيا والنقل البحري ) وفقاً للتخصص والنوع عام ٢٠١٥

النسب			الأعداد						البيان التخصص	
جملة	وافدون	مصريون	الإجمالي	وافدون			مصريون			
				جملة	إناث	ذكور	جملة	إناث		ذكور
١٠٠	٤٢,٧	٥٧,٣	٧٦٦	٣٢٧	٥٠	٢٧٧	٤٣٩	٩٨	٣٤١	الإجمالي
٢٣,٤	٢١,٢	٧٨,٨	١٧٩	٣٨	٨	٣٠	١٤١	٣٨	١٠٣	إدارة سلاسل الإمداد
٢٧,٣	١٥,٣	٨٤,٧	٢٠٩	٣٢	٣	٢٩	١٧٧	٣٨	١٣٩	إدارة لوجيستات نقل
٦,٩	٤٩,١	٥٠,٩	٥٣	٢٦	-	٢٦	٢٧	١	٢٦	إدارة نقل دولي
١٠,٦	٨٢,٧	١٧,٣	٨١	٦٧	١٧	٥٠	١٤	٢	١٢	تكنولوجيا النقل الدولي
٣١,٩	٦٧,٢	٣٢,٨	٢٤٤	١٦٤	٢٢	١٤٢	٨٠	١٩	٦١	إدارة لوجيستات تجارة دولية

جدول رقم (١٣٢) إجمالي خريجي كلية الحاسبات والمعلومات ( الأكاديمية العربية للعلوم والتكنولوجيا والنقل البحري ) وفقاً للتخصص والنوع عام ٢٠١٥

النسب			الأعداد						البيان التخصص	
جملة	وافدون	مصريون	الإجمالي	وافدون			مصريون			
				جملة	إناث	ذكور	جملة	إناث		ذكور
١٠٠	٣٥,٩	٦٤,١	٧٨	٢٨	٩	١٩	٥٠	١٥	٣٥	الإجمالي
١,٣	١٠٠	-	١	١	١	-	-	-	-	هندسة برمجيات
٥٢,٦	٣٦,٦	٦٣,٤	٤١	١٥	٥	١٠	٢٦	١١	١٥	نظم معلومات إدارية
٤٦,٢	٣٣,٣	٦٦,٧	٣٦	١٢	٣	٩	٢٤	٤	٢٠	علوم الحاسب



جدول رقم (١٣٣) إجمالي خريجي كلية الإدارة ( الأكاديمية العربية للعلوم والتكنولوجيا والنقل البحري ) وفقاً للتخصص والنوع عام ٢٠١٥

النسب			الأعداد						البيان التخصص		
جملة	وافدون	مصريون	الإجمالي	وافدون			مصريون				
				جملة	إناث	ذكور	جملة	إناث			ذكور
١٠٠	٥٠,٢	٤٩,٨	١٣٣٣	٦٦٩	٢٤٧	٤٢٢	٦٦٤	٣٠٢	٣٦٢	الإجمالي العام	
٩٨,٦	٥٠,٢	٤٩,٨	١٣١٥	٦٦٠	٢٤٤	٤١٦	٦٥٥	٢٩٨	٣٥٧	إجمالي شعبة إدارة	
١,٤	٥٠,٠	٥٠,٠	١٨	٩	٣	٦	٩	٤	٥	إجمالي شعبة سياحة وفنادق	
										<u>كلية الإدارة ( شعبة إدارة )</u>	
٤٤,٧	٤٣,٥	٥٦,٥	٥٩٦	٢٥٩	٩٥	١٦٤	٣٣٧	١٣٨	١٩٩	إدارة مالية ومحاسبة	
٣,٧	٤٦,٩	٥٣,١	٤٩	٢٣	٧	١٦	٢٦	١٠	١٦	نظم معلومات إدارية	
١٢,٨	٨٠,٧	١٩,٣	١٧١	١٣٨	٤٦	٩٢	٣٣	١٨	١٥	إدارة أعمال	
٠,٨	٢٠,٠	٨٠,٠	١٠	٢	-	٢	٨	٣	٥	إدارة الكترونية	
٢٣,١	٣٩,٩	٦٠,١	٣٠٨	١٢٣	٤٧	٧٦	١٨٥	٨١	١٠٤	إدارة أعمال وتسويق	
٣,٠	٥٠,٠	٥٠,٠	٤٠	٢٠	٩	١١	٢٠	٩	١١	تجارة الكترونية	
٣,٦	١٠٠	-	٤٨	٤٨	-	٤٨	-	-	-	إدارة مالية	
٧,٠	٥٠,٥	٤٩,٥	٩٣	٤٧	٤٠	٧	٤٦	٣٩	٧	إدارة إعلام	
										<u>كلية الإدارة ( شعبة سياحة وفنادق )</u>	
١,٤	٥٠,٠	٥٠,٠	١٨	٩	٣	٦	٩	٤	٥	دراسات سياحية	

جدول رقم (١٣٤) إجمالي خريجي كلية تكنولوجيا المصايد والأستزراع المائي ( الأكاديمية العربية للعلوم والتكنولوجيا والنقل البحري ) وفقاً للتخصص والنوع عام ٢٠١٥

النسب			الأعداد						البيان التخصص		
جملة	وافدون	مصريون	الإجمالي	وافدون			مصريون				
				جملة	إناث	ذكور	جملة	إناث			ذكور
١٠٠	٥٠,٠	٥٠,٠	١٤	٧	-	٧	٧	-	٧	هندسة سفن الصيد	

جدول رقم (١٣٥) إجمالي خريجي المعهد العالي للسينما وفقاً للتخصص والنوع عام ٢٠١٥

النسب			الأعداد			البيان
جملة	إناث	ذكور	جملة	إناث	ذكور	
١٠٠	٣٣,٣	٦٦,٧	٣٣	١١	٢٢	الإجمالي
١٥,٢	٢٠,٠	٨٠,٠	٥	١	٤	سيناريو
١٢,١	-	١٠٠	٤	-	٤	إنتاج وإخراج
٢٤,٢	٨٧,٥	١٢,٥	٨	٧	١	ديكور ( هندسة مناظر )
٣٩,٤	٢٣,١	٧٦,٩	١٣	٣	١٠	إدارة سينمائية / مونتاج صوت ورسوم متحركة
٩,١	-	١٠٠	٣	-	٣	تصوير

جدول رقم (١٣٦) إجمالي خريجي المعهد العالي للفنون المسرحية وفقاً للتخصص والنوع عام ٢٠١٥

النسب			الأعداد			البيان
جملة	إناث	ذكور	جملة	إناث	ذكور	
١٠٠	٥١,٢	٤٨,٨	٤١	٢١	٢٠	الإجمالي
٤٣,٩	٦١,١	٣٨,٩	١٨	١١	٧	تمثيل وإخراج
٣٦,٦	٥٣,٣	٤٦,٧	١٥	٨	٧	ديكور مسرحي
١٩,٥	٢٥,٠	٧٥,٠	٨	٢	٦	نقد وبحوث فنية

جدول رقم (١٣٧) إجمالي خريجي المعهد العالي للموسيقى العربية وفقاً للتخصص والنوع عام ٢٠١٥

النسب			الأعداد			البيان التخصص
جملة	إناث	ذكور	جملة	إناث	ذكور	
١٠٠	٢٩,٦	٧٠,٤	٢٧	٨	١٩	الإجمالي
٢٩,٦	٣٧,٥	٦٢,٥	٨	٣	٥	غناء
٧٠,٤	٢٦,٣	٧٣,٧	١٩	٥	١٤	آلات

جدول رقم (١٣٨) إجمالي خريجي المعهد العالي للموسيقى ( الكونسرفتوار ) وفقاً للتخصص والنوع عام ٢٠١٥

النسب			الأعداد			البيان التخصص
جملة	إناث	ذكور	جملة	إناث	ذكور	
١٠٠	٣٨,٩	٦١,١	٣٦	١٤	٢٢	الإجمالي
٤١,٧	٤٦,٧	٥٣,٣	١٥	٧	٨	آلات نفخ
٥,٦	١٠٠	-	٢	٢	-	غناء
٥,٦	-	١٠٠	٢	-	٢	بيانو
٤٧,٢	٢٩,٤	٧٠,٦	١٧	٥	١٢	وتريات

جدول رقم (١٣٩) إجمالي خريجي المعهد العالي للبالية وفقاً للتخصص والنوع عام ٢٠١٥

النسب			الأعداد			البيان التخصص
جملة	إناث	ذكور	جملة	إناث	ذكور	
١٠٠	٧٥,٠	٢٥,٠	٤	٣	١	بالية

جدول رقم (١٤٠) إجمالي خريجي المعهد العالي للفنون الشعبية وفقاً للتخصص والنوع عام ٢٠١٥

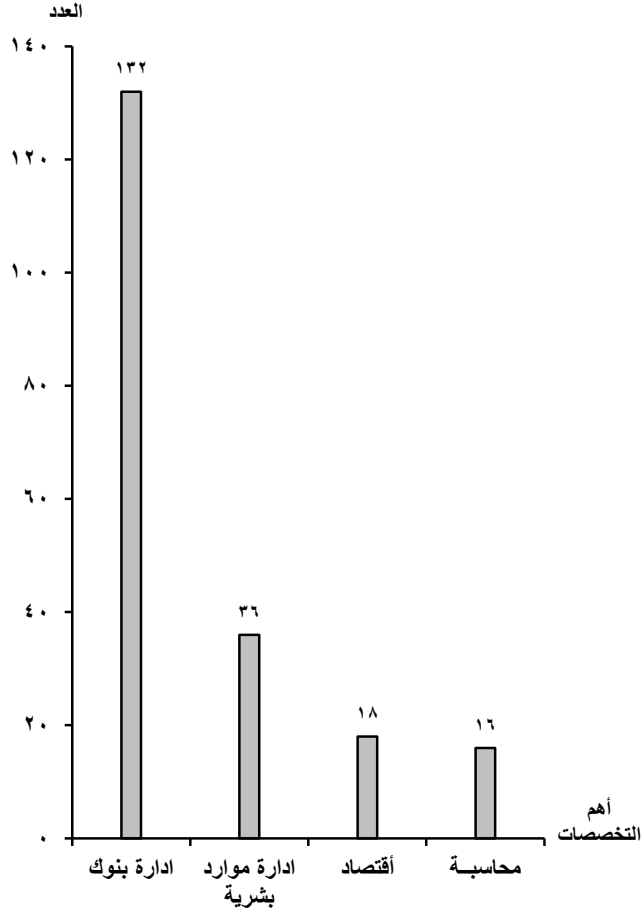
النسب			الأعداد			البيان التخصص
جملة	إناث	ذكور	جملة	إناث	ذكور	
١٠٠	٦٢,٥	٣٧,٥	١٦	١٠	٦	الإجمالي
٥٠,٠	٦٢,٥	٣٧,٥	٨	٥	٣	العادات والمعتقدات
٥٠,٠	٦٢,٥	٣٧,٥	٨	٥	٣	فنون شعبية

جدول رقم (١٤١) إجمالي خريجي المعهد العالي للنقد الفني وفقاً للتخصص والنوع عام ٢٠١٥

النسب			الأعداد			البيان التخصص
جملة	إناث	ذكور	جملة	إناث	ذكور	
١٠٠	٨١,٨	١٨,٢	١١	٩	٢	الإجمالي
٣٦,٤	١٠٠	-	٤	٤	-	تنشيط ثقافي
٦٣,٦	٧١,٤	٢٨,٦	٧	٥	٢	نقد أدبي / نقد سينمائي

جدول رقم (١٤٢) إجمالى خريجي (أكاديمية السادات للعلوم الإدارية) كلية الادارة وفقاً للتخصص والنوع عام ٢٠١٥

إجمالى خريجي (أكاديمية السادات للعلوم الإدارية) كلية الادارة وفقاً لأهم التخصصات عام ٢٠١٥

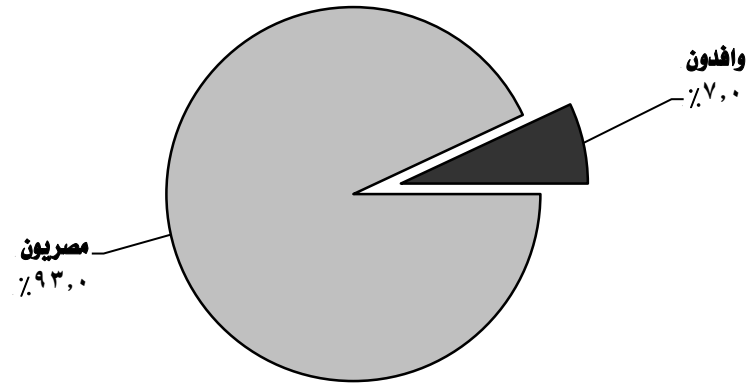


التخصص	النسب		الأعداد						البيان		
	جملة	وافدون	مصريون	وافدون			مصريون				
				جملة	إناث	ذكور	جملة	إناث		ذكور	
الإجمالى	١٠٠	٠,٩	٩٩,١	٢٣٤	٢	-	٢	٢٣٢	١١٢	١٢٠	الإجمالى
محاسبة	٦,٨	-	١٠٠	١٦	-	-	-	١٦	٣	١٣	محاسبة
دراسات مصرفية / تمويل واستثمار	٣,٤	-	١٠٠	٨	-	-	-	٨	٢	٦	دراسات مصرفية / تمويل واستثمار
نظم معلومات إدارية	٤,٧	-	١٠٠	١١	-	-	-	١١	٦	٥	نظم معلومات إدارية
ادارة منشآت بترولية	٣,٤	١٢,٥	٨٧,٥	٨	١	-	١	٧	٢	٥	ادارة منشآت بترولية
ادارة أعمال دولية	٠,٩	-	١٠٠	٢	-	-	-	٢	-	٢	ادارة أعمال دولية
ادارة بنوك	٥٦,٤	-	١٠٠	١٣٢	-	-	-	١٣٢	٧١	٦١	ادارة بنوك
ادارة موارد بشرية	١٥,٤	-	١٠٠	٣٦	-	-	-	٣٦	١٧	١٩	ادارة موارد بشرية
تسويق ومعاملات دولية	١,٣	٣٣,٣	٦٦,٧	٣	١	-	١	٢	-	٢	تسويق ومعاملات دولية
اقتصاد	٧,٧	-	١٠٠	١٨	-	-	-	١٨	١١	٧	اقتصاد

جدول رقم (١٤٣) إجمالي خريجي أكاديمية الأمن (كلية الشرطة) مصريين - وافدين وفقاً للتخصص عام ٢٠١٥

النسب			الأعداد			البيان
جملة	وافدون	مصريون	جملة	وافدون	مصريون	
١٠٠	٧,٠	٩٣,٠	١١٢١	٧٨	١٠٤٣	حقوق وشرطة

التوزيع النسبي لخريجي أكاديمية الأمن (كلية الشرطة) (مصريون - وافدون) عام ٢٠١٥



٤- المعهد الفنيية (حكومية - خاصة)

جدول رقم (١٤٤) إجمالي خريجي المعاهد الفنية الصناعية وفقاً للتخصص والنوع عام ٢٠١٥

النسب			الإعداد						البيان	التخصص
			الإجمالي	وافدون			مصريون			
جملة	وافدون	مصريون		جملة	إناث	ذكور	جملة	إناث	ذكور	
١٠٠	٠,١	٩٩,٩	١٧٩٤٩	١٢	٢	١٠	١٧٩٣٧	٤٨٤١	١٣٠٩٦	الإجمالي
١,٢	-	١٠٠	٢٢٤	-	-	-	٢٢٤	١٧٥	٤٩	فى موقع
٠,٦	-	١٠٠	١٠٥	-	-	-	١٠٥	-	١٠٥	مواد بناء
٠,٧	-	١٠٠	١١٧	-	-	-	١١٧	-	١١٧	ماكينات ومعدات ميكانيكية
١,٤	-	١٠٠	٢٥٥	٠	-	-	٢٥٥	١٢٢	١٣٣	هندسة غزل ونسيج (ملابس جاهزة)
٩,٩	-	١٠٠	١٧٧٥	٠	-	-	١٧٧٥	٣٦٢	١٤١٣	تبريد وتكييف
١٥,٠	٠,٣	٩٩,٧	٢٦٨٦	٩	٢	٧	٢٦٧٧	٤٦٤	٢٢١٣	ميكانيكا سيارات وجرارات
١٧,٠	-	١٠٠	٣٠٥٢	-	-	-	٣٠٥٢	٦٣١	٢٤٢١	هندسة كهربائية
٧,٣	-	١٠٠	١٣١٥	-	-	-	١٣١٥	٣٨٤	٩٣١	شركات نقل وتوزيع الطاقة الكهربائية
٦,٨	-	١٠٠	١٢١٦	-	-	-	١٢١٦	٥١٥	٧٠١	هندسة معدات إلكترونية / أجهزة الكترونية
٦,٠	-	١٠٠	١٠٨٠	-	-	-	١٠٨٠	٢٥٩	٨٢١	ماكينات ومعدات كهربائية / الات كهربائية
٠,٩	-	١٠٠	١٥٧	-	-	-	١٥٧	٧	١٥٠	هندسة تعدينية ( فلزات )
١,٣	-	١٠٠	٢٢٨	-	-	-	٢٢٨	٥٢	١٧٦	هندسة بحرية (صيانة وتشغيل سفن )
٠,٤	-	١٠٠	٦٦	-	-	-	٦٦	١٦	٥٠	هندسة كيميائية ( معامل وتحاليل )
٦,٣	٠,١	٩٩,٩	١١٢٣	١	-	١	١١٢٢	١٦٠	٩٦٢	مساحة
٠,٧	-	١٠٠	١٢١	-	-	-	١٢١	١٦	١٠٥	رسم وتصميم صناعى / جرافيك
١,٣	-	١٠٠	٢٢٦	-	-	-	٢٢٦	٥٧	١٦٩	إستصلاح أراضى
٠,٦	-	١٠٠	١٠٤	-	-	-	١٠٤	٤٨	٥٦	هندسة الرى والصرف
٠,٥	-	١٠٠	٩٨	-	-	-	٩٨	-	٩٨	لحام



جدول رقم (١٤٤) إجمالي خريجي المعاهد الفنية الصناعية وفقاً للتخصص والنوع عام ٢٠١٥

النسب			الإعداد						البيان	التخصص
			الإجمالي	وافدون			مصريون			
جملة	وافدون	مصريون		الإجمالي	جملة	إناث	ذكور	جملة	إناث	ذكور
٢,١	-	١٠٠	٣٧٥	-	-	-	٣٧٥	١٥٩	٢١٦	بصريات
٠,٣	-	١٠٠	٤٩	-	-	-	٤٩	٢٣	٢٦	طباعة
١,١	-	١٠٠	١٩٧	-	-	-	١٩٧	٨٧	١١٠	ترميم معمارى دقيق /آثار
٠,٦	-	١٠٠	١٠٤	-	-	-	١٠٤	٦٧	٣٧	ديكور وتشطيبات
٣,٦	٠,٢	٩٩,٨	٦٤٢	١	-	١	٦٤١	٢٠١	٤٤٠	حاسبات وشبكات
١,٣	٠,٤	٩٩,٦	٢٣٧	١	-	١	٢٣٦	٢٠٦	٣٠	تصميم أزياء
٤,٥	-	١٠٠	٨٠٦	-	-	-	٨٠٦	٣٢٨	٤٧٨	تكنولوجيا عمارة / تشييد وبناء
١,٧	-	١٠٠	٣٠٤	-	-	-	٣٠٤	١٢٥	١٧٩	أشغال عامة
٠,٣	-	١٠٠	٦١	-	-	-	٦١	-	٦١	كهرباء سيارات
٦,٥	-	١٠٠	١١٧٠	-	-	-	١١٧٠	٣٤٣	٨٢٧	تشغيل وتشكيل معادن
٠,٣	-	١٠٠	٤٨	-	-	-	٤٨	٢٧	٢١	تكنولوجيا معلومات (تطبيقات الحاسب)
=	-	١٠٠	٨	-	-	-	٨	٧	١	صناعات غذائية

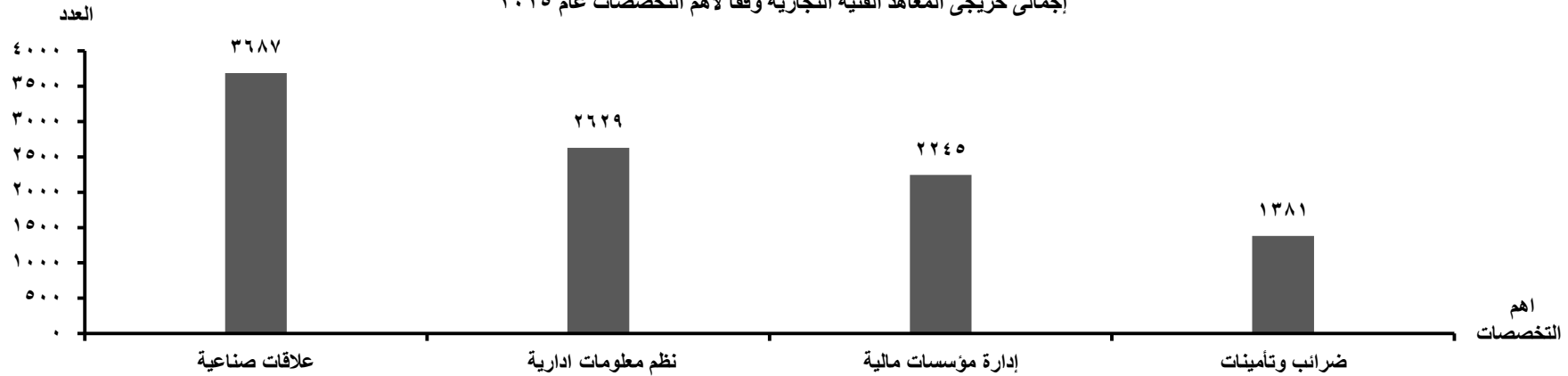
اجمالي خريجي المعاهد الفنية الصناعية وفقاً لأهم التخصصات عام ٢٠١٥



جدول رقم (١٤٥) إجمالي خريجي المعاهد الفنية التجارية وفقاً للتخصص والنوع عام ٢٠١٥

النسب			الإجمالي	الإعداد						البيان
				وافدون			مصريون			
جملة	وافدون	مصريون		جملة	إناث	ذكور	جملة	إناث	ذكور	
١٠٠	٠,١	٩٩,٩	١٣٧١٩	١١	١	١٠	١٣٧٠٨	٧٧٧١	٥٩٣٧	الإجمالي
٥,٨	-	١٠٠	٨٠٤	-	-	-	٨٠٤	٥٨٥	٢١٩	محاسبة / حسابات
٩,٦	٠,٦	٩٩,٤	١٣٢٥	٨	-	٨	١٣١٧	١٢٦٩	٤٨	سكرتارية
١,٩	-	١٠٠	٢٥٨	-	-	-	٢٥٨	١٤٢	١١٦	إدارة أعمال / إدارة مواد
١٩,٢	-	١٠٠	٢٦٢٩	-	-	-	٢٦٢٩	١٤٥٤	١١٧٥	نظم معلومات ادارية
٢,٥	-	١٠٠	٣٤١	-	-	-	٣٤١	١٣٦	٢٠٥	قانون
١٦,٣	=	١٠٠	٢٢٤٥	١	-	١	٢٢٤٤	١١٥٧	١٠٨٧	إدارة مؤسسات مالية
٢,٠	-	١٠٠	٢٦٣	-	-	-	٢٦٣	١٣٤	١٢٩	إدارة أعمال بحرية
٢٦,٩	-	١٠٠	٣٦٨٧	-	-	-	٣٦٨٧	١٧٤٢	١٩٤٥	علاقات صناعية
٥,٥	-	١٠٠	٧٥١	-	-	-	٧٥١	٤١٧	٣٣٤	تسويق وتخزين
١٠,١	٠,١	٩٩,٩	١٣٨١	٢	١	١	١٣٧٩	٧٢٢	٦٥٧	ضرائب وتأمينات
٠,٢	-	١٠٠	٣٥	-	-	-	٣٥	١٣	٢٢	حاسب آلي

إجمالي خريجي المعاهد الفنية التجارية وفقاً لأهم التخصصات عام ٢٠١٥



جدول رقم (١٤٦) اجمالي خريجي المعاهد الفنية الصحية وفقاً للتخصص والنوع عام ٢٠١٥

النسب			الأعداد						البيان	التخصص
			الإجمالي	وافدون			مصريون			
جملة	وافدون	مصريون		جملة	إناث	ذكور	جملة	إناث	ذكور	
١٠٠	٠,١	٩٩,٩	١٢٣١٥	١٢	٦	٦	١٢٣٠٣	٩٤٨٢	٢٨٢١	الإجمالي
٤,٦	٠,٢	٩٩,٨	٥٦٩	١	-	١	٥٦٨	-	٥٦٨	معاون صحي
٩,٠	٠,٤	٩٩,٦	١١١٣	٥	٢	٣	١١٠٨	٨٣٣	٢٧٥	فنى معمل
٧,٢	-	١٠٠	٨٨٧	٠	-	-	٨٨٧	٥٣٩	٣٤٨	فنى أشعة
١,٢	٠,٧	٩٩,٣	١٥٢	١	-	١	١٥١	٩٢	٥٩	فنى أسنان
١٠,٠	-	١٠٠	١٢٢٦	-	-	-	١٢٢٦	٩٥٧	٢٦٩	تسجيل طبي وإحصاء
٢٨,٣	٠,١	٩٩,٩	٣٤٨٩	٢	٢	-	٣٤٨٧	٣٣٢٥	١٦٢	فنيات التمريض
٦,٢	-	١٠٠	٧٦٥	-	-	-	٧٦٥	٤١٧	٣٤٨	صيانة اجهزة طبية
٣,٣	٠,٢	٩٩,٨	٤١٠	١	-	١	٤٠٩	-	٤٠٩	خدمات طبية عاجلة
٤,٨	-	١٠٠	٥٨٩	-	-	-	٥٨٩	٥٣١	٥٨	فنى اورام وجراحات
١٤,١	-	١٠٠	١٧٤٠	-	-	-	١٧٤٠	١٤٦٠	٢٨٠	فنى طوارئ وورعاية حرجة
٨,٢	٠,٢	٩٩,٨	١٠٠٩	٢	٢	-	١٠٠٧	١٠٠٧	-	فنى توليد وصحة مجتمع
٣,٠	-	١٠٠	٣٦٦	-	-	-	٣٦٦	٣٢١	٤٥	فنى ترميض صحية ونفسية

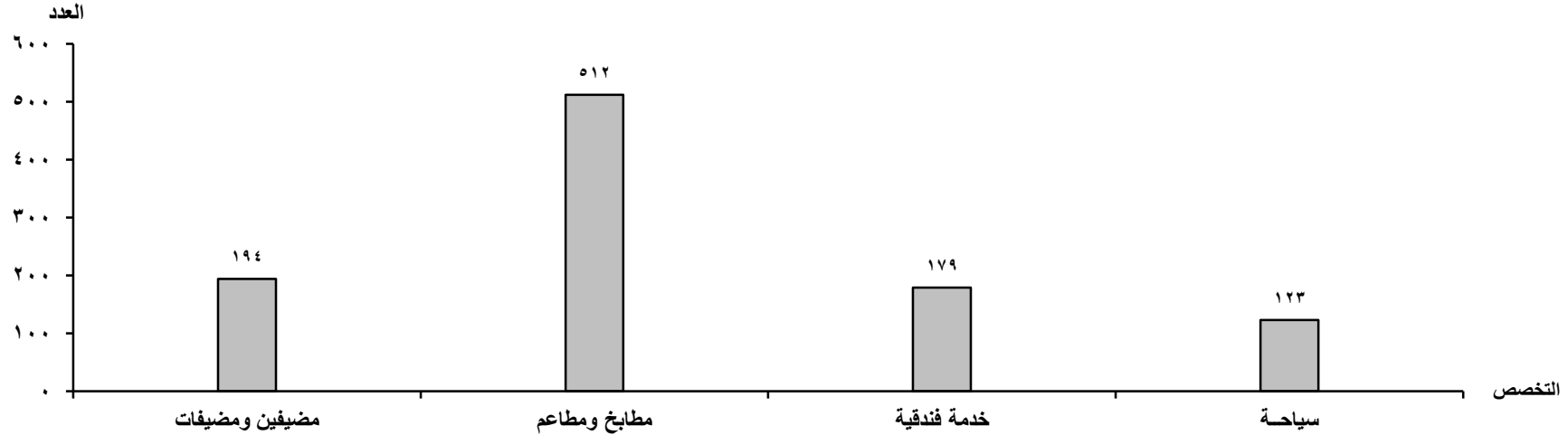
اجمالي خريجي المعاهد الفنية الصحية وفقاً لأهم التخصصات عام ٢٠١٥



جدول رقم (١٤٧) اجمالي خريجي المعاهد الفنية للسياحة والفنادق وفقاً للتخصص والنوع عام ٢٠١٥

النسب			الأعداد			النوع
جملة	إناث	ذكور	جملة	إناث	ذكور	
١٠٠	٣٥,٦	٦٤,٤	١٠٠٨	٣٥٩	٦٤٩	الإجمالي
١٩,٢	٥٧,٧	٤٢,٣	١٩٤	١١٢	٨٢	مضيفين ومضيفات
٥٠,٨	١٩,٧	٨٠,٣	٥١٢	١٠١	٤١١	مطابخ ومطاعم
١٧,٨	٤٦,٩	٥٣,١	١٧٩	٨٤	٩٥	خدمة فندقية
١٢,٢	٥٠,٤	٤٩,٦	١٢٣	٦٢	٦١	سياحة

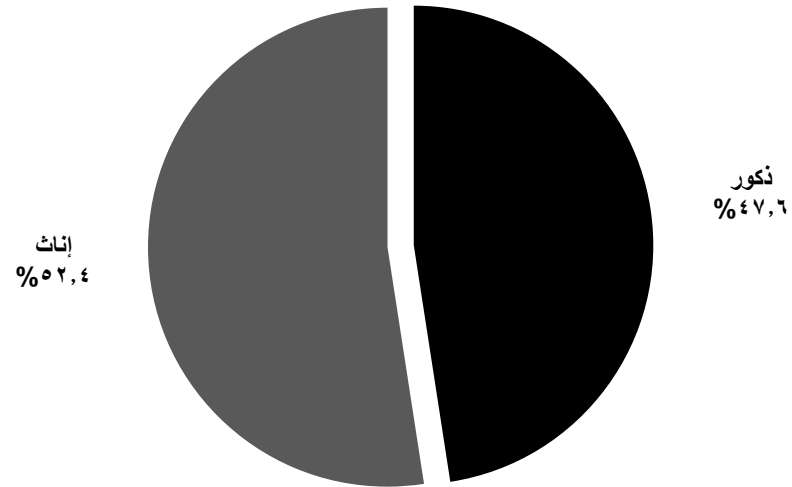
اجمالي خريجي المعاهد الفنية للسياحة والفنادق وفقاً للتخصص عام ٢٠١٥



جدول رقم ( ١٤٨ ) إجمالي خريجي المعاهد الفنية للخدمة الإجتماعية وفقاً للتخصص والنوع عام ٢٠١٥

الأعداد						البيان
النسب			مصريون			
جملة	إناث	ذكور	جملة	اناث	ذكور	التخصص
١٠٠	٥٢,٤	٤٧,٦	٢١١٣	١١٠٨	١٠٠٥	

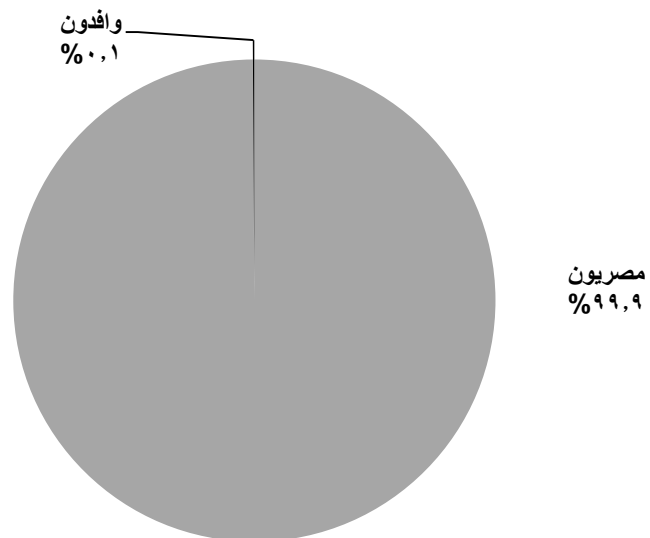
التوزيع النسبي لخريجي المعاهد الفنية للخدمة الإجتماعية وفقاً للنوع عام ٢٠١٥



جدول رقم ( ١٤٩ ) إجمالي خريجي المعاهد الفنية للتدريب وفقاً للتخصص والنوع عام ٢٠١٥

النسب			الأعداد						البيان	التخصص	
جملة	وافدون	مصريون	الإجمالي	وافدون			مصريون				
				جملة	إناث	ذكور	جملة	اناث			ذكور
١٠٠	٠,١	٩٩,٩	١٩٦١	١	١	-	١٩٦٠	١٤٦٢	٤٩٨	تمريض	

التوزيع النسبي لخريجي المعاهد الفنية للتدريب ( مصريون - وافدون ) عام ٢٠١٥



جدول رقم (١٥٠) اجمالي خريجي المعاهد الفنية الأزهرية (كلية أصول الدين جامعة الازهر) وفقاً للتخصص عام ٢٠١٥

النسب	الأعداد	البيان
مصريون	مصريون	التخصص
١٠٠	٥٩١	مقيم شعائر

جدول رقم (١٥١) اجمالي خريجي المعاهد الفنية الصناعية الأزهرية (جامعة الازهر) وفقاً للتخصص عام ٢٠١٢

النسب	الأعداد	البيان
مصريون	مصريون	التخصص
١٠٠	٧٨٢	الإجمالي
١٤,٨	١١٦	تركيبات كهربائية <sup>(١)</sup>
٧,٠	٥٥	صيانة معدات كهربائية <sup>(١)</sup>
٣٤,٥	٢٧٠	مختبرات <sup>(٢)</sup>
٣٩,٣	٣٠٧	تحاليل بيولوجية <sup>(٢)</sup>
٤,٣	٣٤	اعداد قواعد بيانات <sup>(٢)</sup>

(١) تتم الدراسة في كلية الهندسة

(٢) تتم الدراسة في كلية العلوم

## الفصل الثالث

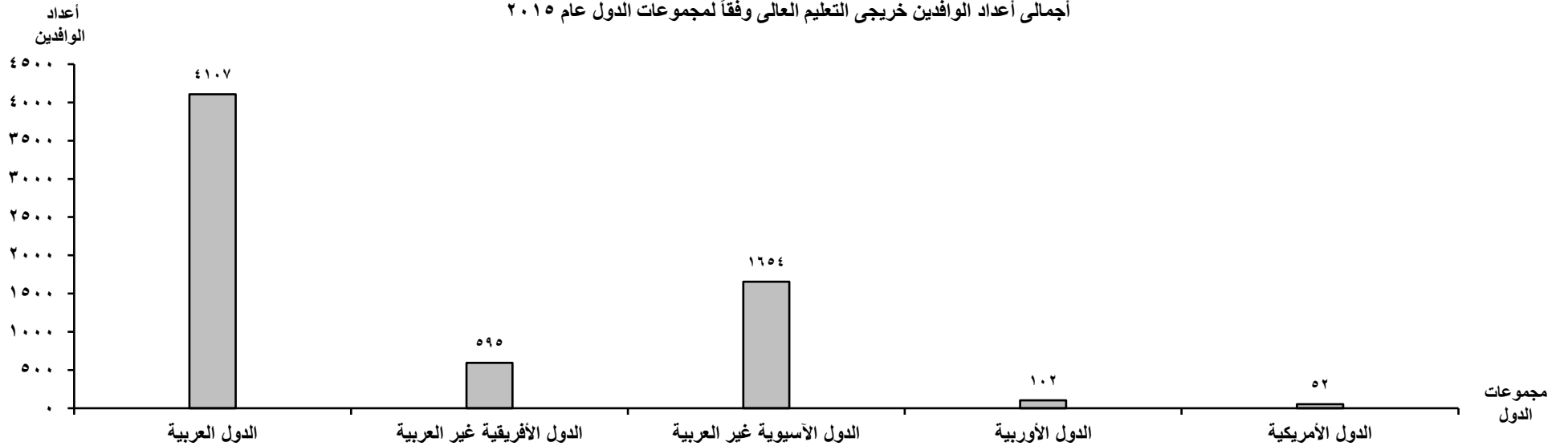
إجمالي الوافدين خريجي التعليم العالي



جدول رقم (١٥٢) أجمالي أعداد الوافدين خريجي التعليم العالي وفقاً لمجموعات الدول والنوع عام ٢٠١٥

النسب			الإجمالي			المعاهد الفنية ( حكومية . وخاصة )			المعاهد العليا الخاصة والأكاديميات			الجامعات ( الحكومية . الخاصة )			البيان
جملة	إناث	ذكور	جملة	إناث	ذكور	جملة	إناث	ذكور	جملة	إناث	ذكور	جملة	إناث	ذكور	
١٠٠	٢٨,٦	٧١,٤	٦٥١٠	١٨٦٠	٤٦٥٠	٣٦	١٠	٢٦	٢٢٦١	٤٤٠	١٨٢١	٤٢١٣	١٤١٠	٢٨٠٣	مجموعات الدول الاجمالي
٦٣,١	٢٤,٣	٧٥,٧	٤١٠٧	٩٩٦	٣١١١	٣٥	٩	٢٦	٢١٦٥	٤١٥	١٧٥٠	١٩٠٧	٥٧٢	١٣٣٥	الدول العربية
٩,١	٢٤,٥	٧٥,٥	٥٩٥	١٤٦	٤٤٩	١	١	-	٨٢	٢٠	٦٢	٥١٢	١٢٥	٣٨٧	الدول الأفريقية غير العربية
٢٥,٤	٤٠,١	٥٩,٩	١٦٥٤	٦٦٤	٩٩٠	-	-	-	-	-	-	١٦٥٤	٦٦٤	٩٩٠	الدول الآسيوية غير العربية
١,٦	٣٢,٤	٦٧,٦	١٠٢	٣٣	٦٩	-	-	-	١٠	٤	٦	٩٢	٢٩	٦٣	الدول الأوربية
٠,٨	٤٠,٤	٥٩,٦	٥٢	٢١	٣١	-	-	-	٤	١	٣	٤٨	٢٠	٢٨	الدول الأمريكية

أجمالي أعداد الوافدين خريجي التعليم العالي وفقاً لمجموعات الدول عام ٢٠١٥



الدرجات العلمية العليا

الفصل الرابع  
الدرجات العلمية العليا  
عام ٢٠١٥

أولاً: إجمالي أعداد الطلاب المقيدين بمرحلة الدراسات العليا  
من الجامعات المصرية عام ٢٠١٤ / ٢٠١٥

جدول رقم (١٥٣) إجمالي أعداد الطلاب المقيدين بمرحلة الدراسات العليا ( دبلوم - ماجستير - دكتوراه ) من الجامعات المصرية وفقاً للنوع عام ٢٠١٤ / ٢٠١٥

البيان الجامعة	الأعداد															
	النسب			الاجمالي			دكتوراه			ماجستير			دبلوم			
	جملة	دكتوراه	ماجستير	جملة	إناث	ذكور	جملة	إناث	ذكور	جملة	إناث	ذكور	جملة	إناث	ذكور	
الإجمالي	١٠٠	١٠,٣	٣٦,٥	٥٣,١	٣٧٧٩٢٣	١٨٦٦٧٦	١٩١٢٤٧	٣٩٠١٧	١٨٢٠٤	٢٠٨١٣	١٣٨٠٨٠	٧٠٣٦٧	٦٧٧١٣	٢٠٠٨٢٦	٩٨١٠٥	١٠٢٧٢١
القاهرة	١١,٥	٢٠,٠	٤٥,٢	٣٤,٧	٤٣٤٤٩	٢٠٦١٨	٢٢٨٣١	٨٧١١	٣٧٩١	٤٩٢٠	١٩٦٥٥	١٠٦١٦	٩٠٣٩	١٥٠٨٣	٦٢١١	٨٨٧٢
الإسكندرية	٩,٢	١٠,٧	٤٧,٩	٤١,٥	٣٤٧٦٥	١٧٠١٧	١٧٧٤٨	٣٧١٣	١٩٩٠	١٧٢٣	١٦٦٤١	٨٥٦٢	٨٠٧٩	١٤٤١١	٦٤٦٥	٧٩٤٦
عين شمس	١٣,٠	١٥,٣	٥٤,٢	٣٠,٥	٤٩١٥٥	٢٢٨٦٤	٢٦٢٩١	٧٥٢٩	٣٧٤٥	٣٧٨٤	٢٦٦٤٠	١٢٠٦٠	١٤٥٨٠	١٤٩٨٦	٧٠٥٩	٧٩٢٧
أسيوط	٦,٣	٧,١	١٦,٦	٧٦,٢	٢٣٩١٦	١٠٧٨٥	١٣١٣١	١٧٠٩	٧٢٩	٩٨٠	٣٩٧٥	٢١٣٧	١٨٣٨	١٨٢٣٢	٧٩١٩	١٠٣١٣
طنطا	٦,٠	٨,٥	٢٧,٤	٦٤,٠	٢٢٧٦١	١٠٨٦٤	١١٨٩٧	١٩٣٩	٩٠٩	١٠٣٠	٦٢٤٦	٣٥٢٦	٢٧٢٠	١٤٥٧٦	٦٤٢٩	٨١٤٧
المنصورة	٦,٨	١١,٥	٤٦,٠	٤٢,٥	٢٥٨١٢	١٢٦١٦	١٣١٩٦	٢٩٦٦	١٣٠٧	١٦٥٩	١١٨٦٣	٦٠٣٧	٥٨٢٦	١٠٩٨٣	٥٢٧٢	٥٧١١
الرقازيق	٤,٩	٧,٧	٣٦,٩	٥٥,٤	١٨٤٩٤	٧٦٢٢	١٠٨٧٢	١٤٢٣	٦٥٣	٧٧٠	٦٨٢٥	٣٥٧٩	٣٢٤٦	١٠٢٤٦	٣٣٩٠	٦٨٥٦
حلوان	٤,١	١٥,١	٥٢,٦	٣٢,٣	١٥٤١٧	٧٥٥٠	٧٨٦٧	٢٣٢٧	١٢٥٤	١٠٧٣	٨١٠٨	٤٢٨٢	٣٨٢٦	٤٩٨٢	٢٠١٤	٢٩٦٨
المنيا	٢,٩	١٣,٢	٤٨,٦	٣٨,٢	١٠٧٧٦	٥٤٤٩	٥٣٢٧	١٤٢١	٥٥٧	٨٦٤	٥٢٣٩	٢٥٩٣	٢٦٤٦	٤١١٦	٢٢٩٩	١٨١٧
المنوفية	٥,٦	٨,٢	٣٣,١	٥٨,٧	٢١٠٠٥	١١٠٤٩	٩٩٥٦	١٧١٨	٧٨٨	٩٣٠	٦٩٥١	٣٢٠٩	٣٧٤٢	١٢٣٣٦	٧٠٥٢	٥٢٨٤
قناة السويس	٢,٠	٨,١	٣٦,٨	٥٥,٢	٧٥٤٩	٤١٥٠	٣٣٩٩	٦٠٨	٣٤٥	٢٦٣	٢٧٧٥	١٦١٧	١١٥٨	٤١٦٦	٢١٨٨	١٩٧٨
جنوب الوادي	٣,٤	٣,١	١٥,٦	٨١,٣	١٢٦٦٨	٦٠٢٣	٦٦٤٥	٣٩٥	١٣٣	٢٦٢	١٩٧٥	٩٢٢	١٠٥٣	١٠٢٩٨	٤٩٦٨	٥٣٣٠
بني سويف	٤,٣	٣,٣	١٤,٢	٨٢,٦	١٦١٤٨	٧٨٧٩	٨٢٦٩	٥٢٩	١٧٥	٣٥٤	٢٢٨٧	١١١٧	١١٧٠	١٣٣٣٢	٦٥٨٧	٦٧٤٥
الفيوم	١,٧	٨,٥	٣٤,٢	٥٧,٤	٦٢٣٦	٣٨٦٣	٢٣٧٣	٥٢٧	٢٥١	٢٧٦	٢١٣١	١٢٧٥	٨٥٦	٣٥٧٨	٢٣٣٧	١٢٤١
بنها	٤,٧	٩,١	٣٩,٧	٥١,٣	١٧٥٩١	٨٨٤٩	٨٧٤٢	١٥٩٤	٧١٧	٨٧٧	٦٩٧٦	٣٨٩٩	٣٠٧٧	٩٠٢١	٤٢٣٣	٤٧٨٨
كفر الشيخ	٣,٠	٣,٠	١٧,٩	٧٩,١	١١٢٢١	٦٧٠٦	٤٥١٥	٣٣٤	١٥٤	١٨٠	٢٠٠٨	٨٧٦	١١٣٢	٨٨٧٩	٥٦٧٦	٣٢٠٣
سوهاج	٥,٠	٢,٤	٧,٥	٩٠,١	١٨٩٠٢	١٠٣١٦	٨٥٨٦	٤٦٠	١٣٨	٣٢٢	١٤١١	٦٩٣	٧١٨	١٧٠٣١	٩٤٨٥	٧٥٤٦
بورسعيد	٠,٧	٥,٩	٣٣,٤	٦٠,٨	٢٧٦٧	١٩٧٤	٧٩٣	١٦٢	١٢٤	٣٨	٩٢٣	٦٣٨	٢٨٥	١٦٨٢	١٢١٢	٤٧٠
دمنهور	١,٤	٢,٨	١٨,٥	٧٨,٦	٥٣٨٥	٢٠٢٥	٣٣٦٠	١٥٣	٩٥	٥٨	٩٩٧	٥٥٦	٤٤١	٤٢٣٥	١٣٧٤	٢٨٦١
اسوان	٠,٨	٢,٨	٣٥,٦	٦١,٦	٣١٨٦	٢١٠٢	١٠٨٤	٨٩	٤٩	٤٠	١١٣٥	٦٣٤	٥٠١	١٩٦٢	١٤١٩	٥٤٣
دمياط	٠,٤	١١,٢	٤٥,٧	٤٣,١	١٥٣٨	٨٥٠	٦٨٨	١٧٢	١١٣	٥٩	٧٠٣	٣٥١	٣٥٢	٦٦٣	٣٨٦	٢٧٧
السويس	٠,٧	٦,١	٣٧,٧	٥٦,٢	٢٦٩٩	١٤٨١	١٢١٨	١٦٥	٤٥	١٢٠	١٠١٧	٤٣٤	٥٨٣	١٥١٧	١٠٠٢	٥١٥
السادات	١,٧	٥,٨	٢٤,٧	٦٩,٦	٦٤٨٣	٤٠٢٤	٢٤٥٩	٣٧٣	١٤٢	٢٣١	١٥٩٩	٧٥٤	٨٤٥	٤٥١١	٣١٢٨	١٣٨٣

جدول رقم ( ١٥٤ ) إجمالي أعداد الطلاب المقيدین بمرحلة الدراسات العليا في كليات ومعاهد جامعة القاهرة وفقاً للنوع عام ٢٠١٤ / ٢٠١٥

%	الأعداد												البيان الكليات / المعاهد
	الإجمالي			دكتوراه			ماجستير			دبلوم			
	جملة	إناث	ذكور	جملة	إناث	ذكور	جملة	إناث	ذكور	جملة	أناث	ذكور	
١٠٠	٤٣٤٤٩	٢٠٦١٨	٢٢٨٣١	٨٧١١	٣٧٩١	٤٩٢٠	١٩٦٥٥	١٠٦١٦	٩٠٣٩	١٥٠٨٣	٦٢١١	٨٨٧٢	الإجمالي
٣,٦	١٥٨٣	١١٣١	٤٥٢	١٦٧	١٠٨	٥٩	١٠٦٠	٧٧٥	٢٨٥	٣٥٦	٢٤٨	١٠٨	الأداب
١١,١	٤٨١٥	١٢٠٦	٣٦٠٩	١٢٦٢	١٧٧	١٠٨٥	٦١	١١	٥٠	٣٤٩٢	١٠١٨	٢٤٧٤	الحقوق
١٥,٧	٦٨٤٣	٢٤٢١	٤٤٢٢	٨١	٤٣	٣٨	٤٦٤	٢٦٣	٢٠١	٦٢٩٨	٢١١٥	٤١٨٣	التجارة
٣,٧	١٦١٧	٨٨٧	٧٣٠	٣٠١	١٦٩	١٣٢	٨٠٦	٥٤٢	٢٦٤	٥١٠	١٧٦	٣٣٤	الاقتصاد والعلوم السياسية
٤,٤	١٨٩٥	١٠٥٤	٨٤١	٣٧٣	٢٠٨	١٦٥	١٤٢٠	٨٠٤	٦١٦	١٠٢	٤٢	٦٠	العلوم
٦,٨	٢٩٦٦	١٢٢١	١٧٤٥	١٨٨٨	٧٣٨	١١٥٠	١٠٧٨	٤٨٣	٥٩٥	-	-	-	الطب
٣,٣	١٤٤٣	٧٤١	٧٠٢	١٥٥	٨٥	٧٠	١٢٨٨	٦٥٦	٦٣٢	-	-	-	طب الأسنان
٣,٦	١٥٨٤	١١٧٧	٤٠٧	٣٢٦	٢٤٢	٨٤	١٢١٦	٩٠٦	٣١٠	٤٢	٢٩	١٣	الصيدلة
١,٢	٥٣٤	٤٢٤	١١٠	٨٩	٨٢	٧	٤٤٤	٣٤١	١٠٣	١	١	-	التمريض
٣,٤	١٤٧٩	٨٤٠	٦٣٩	٣٠٩	١٨٤	١٢٥	١١٢٠	٦٢٧	٤٩٣	٥٠	٢٩	٢١	العلاج الطبيعي
١١,٥	٤٩٩١	١٧٠٤	٣٢٨٧	٧٧٦	٢٧٨	٤٩٨	٣٩٤٢	١٣٩٠	٢٥٥٢	٢٧٣	٣٦	٢٣٧	الهندسة
٠,٤	١٧٨	٩٣	٨٥	٥	٣	٢	١٧٣	٩٠	٨٣	-	-	-	التخطيط الإقليمي والعمراني
١,٠	٤٤٩	٢٣٥	٢١٤	٧٩	٣٨	٤١	٣٧٠	١٩٧	١٧٣	-	-	-	الحاسبات والمعلومات
٣,٠	١٢٩٣	٧٩٠	٥٠٣	٢١٠	١٢٢	٨٨	٧١٤	٤٥٠	٢٦٤	٣٦٩	٢١٨	١٥١	الطب البيطري
١,٧	٧٥٢	٤٠٦	٣٤٦	٢٧٧	١٦٠	١١٧	٤٧٥	٢٤٦	٢٢٩	-	-	-	الزراعة
٠,٥	٢٠٤	١٤٩	٥٥	٥٤	٣٨	١٦	٦٦	٥٣	١٣	٨٤	٥٨	٢٦	التربية النوعية
١,٥	٦٤٤	٥٨٨	٥٦	١٢٩	١١٧	١٢	٢٢٣	١٩٥	٢٨	٢٩٢	٢٧٦	١٦	كلية التربية للطفولة المبكرة
٣,١	١٣٥٤	٣٧٩	٩٧٥	٢٧٠	٤١	٢٢٩	٧٥١	٢١٩	٥٣٢	٣٣٣	١١٩	٢١٤	دار العلوم
٢,٦	١١١٢	٦٨٤	٤٢٨	١٥٦	٧٩	٧٧	٦٤٤	٣٩٤	٢٥٠	٣١٢	٢١١	١٠١	الآثار
١,٢	٥٢٠	٣٨٩	١٣١	١٥٨	٩٦	٦٢	٣٦٢	٢٩٣	٦٩	-	-	-	الإعلام
٣,٣	١٤٢٦	٦٠٠	٨٢٦	٣٨١	١٤٧	٢٣٤	٧٧٩	٣٣٩	٤٤٠	٢٦٦	١١٤	١٥٢	معهد الدراسات والبحوث الأفريقية
٨,٧	٣٨٠١	٢٧١٥	١٠٨٦	٧٠٢	٣٨٣	٣١٩	١٤٨٧	١٠٣٣	٤٥٤	١٦١٢	١٢٩٩	٣١٣	كلية الدراسات التربوية
٢,٥	١٠٨٢	٣٧٩	٧٠٣	١٠٢	٤٣	٥٩	٣٨٥	١٧٣	٢١٢	٥٩٥	١٦٣	٤٣٢	معهد الدراسات والبحوث الإحصائية
١,١	٤٦٦	٢٤٣	٢٢٣	١٦٨	٨٨	٨٠	٢٠٢	٩٦	١٠٦	٩٦	٥٩	٣٧	المعهد القومي لعلوم الليزر
١,٠	٤١٨	١٦٢	٢٥٦	٢٩٣	١٢٢	١٧١	١٢٥	٤٠	٨٥	-	-	-	المعهد القومي للأورام

جدول رقم ( ١٥٥ ) إجمالي أعداد الطلاب المقبلين بمرحلة الدراسات العليا في كليات ومعاهد جامعة الإسكندرية وفقاً للنوع عام ٢٠١٤ / ٢٠١٥

%	الأعداد												البيان الكليات / المعاهد
	الإجمالي			دكتوراه			ماجستير			دبلوم			
	جملة	إناث	ذكور	جملة	إناث	ذكور	جملة	إناث	ذكور	جملة	أناث	ذكور	
١٠٠	٣٤٧٦٥	١٧٠١٧	١٧٧٤٨	٣٧١٣	١٩٩٠	١٧٢٣	١٦٦٤١	٨٥٦٢	٨٠٧٩	١٤٤١١	٦٤٦٥	٧٩٤٦	الإجمالي
٤,٥	١٥٦١	١١٠٧	٤٥٤	٣٩٣	٢٨٦	١٠٧	١٠٨٨	٧٧١	٣١٧	٨٠	٥٠	٣٠	الأداب
١٧,١	٥٩٥٠	١٨٦٠	٤٠٩٠	٦٨٠	٢٤١	٤٣٩	٢٢٩	٦١	١٦٨	٥٠٤١	١٥٥٨	٣٤٨٣	الحقوق
١١,٢	٣٨٧٧	١٦٣٢	٢٢٤٥	١١٥	٥١	٦٤	٤١٩	٢١٩	٢٠٠	٣٣٤٣	١٣٦٢	١٩٨١	التجارة
٦,٤	٢٢١٨	١٢٠١	١٠١٧	٣٣٩	٢١٣	١٢٦	١٦٧٤	٨٨٧	٧٨٧	٢٠٥	١٠١	١٠٤	العلوم
١٠,٣	٣٥٩٠	١٦٩٨	١٨٩٢	-	-	-	٣٥٨٦	١٦٩٤	١٨٩٢	٤	٤	-	الطب
١,٨	٦٢٣	٣٤٦	٢٧٧	٧٣	٤٣	٣٠	٥٠٤	٢٨٤	٢٢٠	٤٦	١٩	٢٧	طب الأسنان
١,١	٣٨٢	٢٩١	٩١	٦٤	٥٠	١٤	٢٣٦	١٦٥	٧١	٨٢	٧٦	٦	الصيدلة
٠,٥	١٧٣	١٤٨	٢٥	٦٠	٥٠	١٠	١٠٧	٩٢	١٥	٦	٦	-	التمريض
١١,٥	٤٠١٤	١٣٨٧	٢٦٢٧	٣٧٣	١٦٠	٢١٣	٢٨٩١	٩٧٠	١٩٢١	٧٥٠	٢٥٧	٤٩٣	الهندسة
١,٧	٥٩٢	٣٥٢	٢٤٠	١٣١	٦١	٧٠	٣٤٩	٢٢٤	١٢٥	١١٢	٦٧	٤٥	الطب البيطري
٣,٧	١٣٠٠	٦٠٧	٦٩٣	٢٣٨	١٤١	٩٧	٨٠٥	٣٩٧	٤٠٨	٢٥٧	٦٩	١٨٨	الزراعة
١,٤	٤٩١	١٦٨	٣٢٣	١٨٤	٧٢	١١٢	٣٠٧	٩٦	٢١١	-	-	-	الزراعة سابا باشا
١٢,٢	٤٢٤٥	٢٧٣٦	١٥٠٩	١١٧	٧٩	٣٨	٥٦٩	٣١٨	٢٥١	٣٥٥٩	٢٣٣٩	١٢٢٠	التربية
٠,٦	٢٢٤	١٦٦	٥٨	٦٦	٥٢	١٤	١٥٨	١١٤	٤٤	-	-	-	التربية النوعية
١,٥	٥٣٧	٥٠٠	٣٧	٧٥	٦٨	٧	٣٤٠	٣٢١	١٩	١٢٢	١١١	١١	رياض الاطفال
١,٣	٤٥٧	٣١٤	١٤٣	٦٨	٤٦	٢٢	٣٧٤	٢٦٠	١١٤	١٥	٨	٧	السياحة والفنادق
٢,٤	٨٢١	٥٩٦	٢٢٥	١١٨	٧٦	٤٢	٦٠٩	٤٤٠	١٦٩	٩٤	٨٠	١٤	الفنون الجميلة
٠,٣	٩٥	١٤	٨١	١٤	٣	١١	٥٩	٩	٥٠	٢٢	٢	٢٠	التربية الرياضية للبنين
٢,٦	٨٨٨	٣٥٣	٥٣٥	٢٩٤	١١٣	١٨١	٥٦٩	٢٢٧	٣٤٢	٢٥	١٣	١٢	التربية الرياضية للبنات
=	٤	-	٤	-	-	-	٤	-	٤	-	-	-	الزراعة بفوكة
٠,٤	١٢٤	٥٦	٦٨	٢	١	١	١٨	١٠	٨	١٠٤	٤٥	٥٩	الدراسات الاقتصادية والعلوم السياسية
١,٩	٦٧١	٤٤٥	٢٢٦	٧٧	٦٣	١٤	٤١٠	٢٥٨	١٥٢	١٨٤	١٢٤	٦٠	المعهد العالي للصحة العامة
٠,٦	٢١٥	١٠٦	١٠٩	٤١	٢٤	١٧	١١٢	٦٦	٤٦	٦٢	١٦	٤٦	معهد البحوث الطبية
٤,٢	١٤٦٨	٨٠٤	٦٦٤	١٩١	٩٧	٩٤	١٢٢٤	٦٧٩	٥٤٥	٥٣	٢٨	٢٥	معهد الدراسات العليا والبحوث
٠,٧	٢٤٥	١٣٠	١١٥	-	-	-	-	-	-	٢٤٥	١٣٠	١١٥	التربية فرع مطروح

جدول رقم ( ١٥٦ ) إجمالي أعداد الطلاب المقيدين بمرحلة الدراسات العليا في كليات ومعاهد جامعة عين شمس وفقاً للنوع عام ٢٠١٤ / ٢٠١٥

%	الأعداد												البيان الكليات / المعاهد
	الإجمالي			دكتوراه			ماجستير			دبلوم			
	جملة	إناث	ذكور	جملة	إناث	ذكور	جملة	إناث	ذكور	جملة	أناث	ذكور	
١٠٠	٤٩١٥٥	٢٢٨٦٤	٢٦٢٩١	٧٥٢٩	٣٧٤٥	٣٧٨٤	٢٦٦٤٠	١٢٠٦٠	١٤٥٨٠	١٤٩٨٦	٧٠٥٩	٧٩٢٧	الإجمالي
٢,٢	١٠٧٢	٦٧٤	٣٩٨	٤٣٥	٢٢٤	٢١١	٤١٢	٣٠١	١١١	٢٢٥	١٤٩	٧٦	الآداب
١٠,٤	٥١٠٤	١٤١٦	٣٦٨٨	٦٤٢	١٦٧	٤٧٥	-	-	-	٤٤٦٢	١٢٤٩	٣٢١٣	الحقوق
١٢,٩	٦٣٢٣	٢٥٧٦	٣٧٤٧	١٥٠	٨٤	٦٦	٧٨٨	٤٠٥	٣٨٣	٥٣٨٥	٢٠٨٧	٣٢٩٨	التجارة
٤,٥	٢٢٠٦	١٢٥٣	٩٥٣	٢٢٦	١١٣	١١٣	١٧٣٦	٩٦٤	٧٧٢	٢٤٤	١٧٦	٦٨	العلوم
٢٩,٤	١٤٤٧٣	٦٢١٤	٨٢٥٩	٢٤٥٢	١٠٩٥	١٣٥٧	١١٦٥٥	٤٩١٨	٦٧٣٧	٣٦٦	٢٠١	١٦٥	الطب
١,٨	٩٠٠	٤٩٢	٤٠٨	١٢٤	٦٨	٥٦	٦٠٤	٣٢٣	٢٨١	١٧٢	١٠١	٧١	طب الأسنان
٠,٩	٤٥٢	٣٧٩	٧٣	٥٣	٤٩	٤	٢٣٧	١٩١	٤٦	١٦٢	١٣٩	٢٣	الصيدلة
١,٦	٧٦٦	٦٢٥	١٤١	١٧٤	١٧٠	٤	٥٤١	٤٠٩	١٣٢	٥١	٤٦	٥	التمريض
١٥,٢	٧٤٥٠	٢١٧٠	٥٢٨٠	٧٨٤	٢٣٨	٥٤٦	٦٥٨٧	١٩١٧	٤٦٧٠	٧٩	١٥	٦٤	الهندسة
٠,٥	٢٥٠	١٤٢	١٠٨	٧٨	٤٦	٣٢	١١٨	٧٩	٣٩	٥٤	١٧	٣٧	الحاسبات والمعلومات
١,٥	٧٦١	٤٤٨	٣١٣	٣٩٨	٢٦٥	١٣٣	٣١٨	١٧٦	١٤٢	٤٥	٧	٣٨	الزراعة
٩,٢	٤٥٣٠	٣٣٤٤	١١٨٦	٣٧٨	٢١٦	١٦٢	١٠٠٦	٧٠٦	٣٠٠	٣١٤٦	٢٤٢٢	٧٢٤	التربية
٠,٨	٤٠٣	٢٩٤	١٠٩	١١٣	٨٣	٣٠	١٢١	١٠٢	١٩	١٦٩	١٠٩	٦٠	التربية النوعية
٣,٠	١٤٩٦	١٠٩٥	٤٠١	٥٩٨	٤٠٩	١٨٩	٥٩٨	٤٠٩	١٨٩	٣٠٠	٢٧٧	٢٣	النبات
١,٣	٦٥٧	٤٧٠	١٨٧	١١٥	٨٧	٢٨	٥١٢	٣٦٦	١٤٦	٣٠	١٧	١٣	الألسن
١,٥	٧٣٨	٥١٥	٢٢٣	٣٢٠	٢٠٦	١١٤	٤١٨	٣٠٩	١٠٩	-	-	-	معهد الدراسات العليا للطفولة
٣,٢	١٥٧٤	٧٥٧	٨١٧	٤٨٩	٢٢٥	٢٦٤	٩٨٩	٤٨٥	٥٠٤	٩٦	٤٧	٤٩	معهد الدراسات والبحوث البيئية



جدول رقم ( ١٥٧ ) إجمالي أعداد الطلاب المقيدین بمرحلة الدراسات العليا في كليات ومعاهد جامعة أسيوط وفقاً للنوع عام ٢٠١٤ / ٢٠١٥

%	الأعداد												البيان الكليات / المعاهد
	الإجمالي			دكتوراه			ماجستير			دبلوم			
	جملة	إناث	ذكور	جملة	إناث	ذكور	جملة	إناث	ذكور	جملة	أناث	ذكور	
١٠٠	٢٣٩١٦	١٠٧٨٥	١٣١٣١	١٧٠٩	٧٢٩	٩٨٠	٣٩٧٥	٢١٣٧	١٨٣٨	١٨٢٣٢	٧٩١٩	١٠٣١٣	الإجمالي
١,٤	٣٢٥	١٩٠	١٣٥	١٢٧	٥٩	٦٨	١٦٧	١٠٦	٦١	٣١	٢٥	٦	الآداب
٢٩,١	٦٩٥٨	١٢٧٤	٥٦٨٤	٢٨٢	٤٥	٢٣٧	٦	١	٥	٦٦٧٠	١٢٢٨	٥٤٤٢	الحقوق
٣,١	٧٤٧	٣٧٦	٣٧١	٤٦	٢٥	٢١	٧٩	٣٩	٤٠	٦٢٢	٣١٢	٣١٠	التجارة
١,٢	٢٧٨	١٥٨	١٢٠	٤٩	٢٥	٢٤	١٩٣	١٠٨	٨٥	٣٦	٢٥	١١	العلوم
٨,٠	١٩١٩	٨٨٥	١٠٣٤	٥٤٤	٢٤٠	٣٠٤	١٣٧٥	٦٤٥	٧٣٠	-	-	-	الطب
٠,٩	٢٠٦	١٤٠	٦٦	٥٠	٣١	١٩	١٠٣	٦٠	٤٣	٥٣	٤٩	٤	الصيدلة
١,١	٢٥٣	٢٤٠	١٣	٧٣	٦٩	٤	١٧٧	١٦٨	٩	٣	٣	-	التمريض
٣,١	٧٤٦	٢٩٣	٤٥٣	٩٦	١٨	٧٨	٥٠١	٢٠٨	٢٩٣	١٤٩	٦٧	٨٢	الهندسة
٠,٣	٦٣	٣٣	٣٠	٢	-	٢	٦١	٣٣	٢٨	-	-	-	الحاسبات والمعلومات
١,٧	٤٠٥	٢٥٣	١٥٢	٤٠	٢٦	١٤	٢٧٣	١٧٦	٩٧	٩٢	٥١	٤١	الطب البيطرى
١,٦	٣٨١	١٥٠	٢٣١	١٣٧	٦٠	٧٧	٢٤٤	٩٠	١٥٤	-	-	-	الزراعة
٤١,٩	١٠٠١٧	٥٨٦٥	٤١٥٢	٩٩	٤٨	٥١	٢٢٠	١٦٧	٥٣	٩٦٩٨	٥٦٥٠	٤٠٤٨	التربية
١,١	٢٥٨	٢٠٢	٥٦	١٨	١٥	٣	٢٤٠	١٨٧	٥٣	-	-	-	التربية النوعية
٠,٦	١٤١	٨٥	٥٦	٣٤	١٧	١٧	-	-	-	١٠٧	٦٨	٣٩	الخدمة الاجتماعية
١,٠	٢٢٨	٤٤	١٨٤	٣٨	٩	٢٩	١٢٧	٢٥	١٠٢	٦٣	١٠	٥٣	التربية الرياضية بنين
٠,٤	٩٣	٧	٨٦	٤	-	٤	٢٥	-	٢٥	٦٤	٧	٥٧	معهد دراسات وبحوث تكنولوجيا السكر
٠,٣	٨٢	٤٩	٣٣	٥٥	٣٦	١٩	٢٧	١٣	١٤	-	-	-	معهد جنوب مصر للأورام
٠,١	٢٣	١٦	٧	٤	٢	٢	١٩	١٤	٥	-	-	-	العلوم الوادى الجديد
٠,١	١٩	١٢	٧	٦	٢	٤	١٣	١٠	٣	-	-	-	الطب البيطرى الوادى الجديد
٣,٢	٧٧٤	٥١٣	٢٦١	٥	٢	٣	١٢٥	٨٧	٣٨	٦٤٤	٤٢٤	٢٢٠	التربية الوادى الجديد

جدول رقم ( ١٥٨ ) إجمالي أعداد المقيدین بمرحلة الدراسات العليا في كليات جامعة طنطا وفقاً للنوع عام ٢٠١٤ / ٢٠١٥

%	الأعداد												البيان الكليات
	الإجمالي			دكتوراه			ماجستير			دبلوم			
	جملة	إناث	ذكور	جملة	إناث	ذكور	جملة	إناث	ذكور	جملة	أناث	ذكور	
١٠٠	٢٢٧٦١	١٠٨٦٤	١١٨٩٧	١٩٣٩	٩٠٩	١٠٣٠	٦٢٤٦	٣٥٢٦	٢٧٢٠	١٤٥٧٦	٦٤٢٩	٨١٤٧	الإجمالي
٦,٧	١٥١٦	٧٦٣	٧٥٣	٢٩٢	١٦٢	١٣٠	١٠٢٦	٥٣٤	٤٩٢	١٩٨	٦٧	١٣١	الآداب
٣٣,٤	٧٦١١	١٧٧٥	٥٨٣٦	٣٢٨	٧٠	٢٥٨	١٢	٤	٨	٧٢٧١	١٧٠١	٥٥٧٠	الحقوق
٦,٠	١٣٦١	٦٣٦	٧٢٥	١٩	١٢	٧	٢٢٦	١٢٦	١٠٠	١١١٦	٤٩٨	٦١٨	التجارة
٥,٦	١٢٨٥	٦٨٨	٥٩٧	٣٠٦	١٥٧	١٤٩	٨٨٨	٤٩٣	٣٩٥	٩١	٣٨	٥٣	العلوم
٨,٧	١٩٧٣	١٠٩٧	٨٧٦	٤٧٨	٢١١	٢٦٧	١٣٢٣	٧٩٦	٥٢٧	١٧٢	٩٠	٨٢	الطب
٠,٧	١٦٩	٨٩	٨٠	٩	٥	٤	٧٤	٣٧	٣٧	٨٦	٤٧	٣٩	طب الأسنان
٤,٤	١٠٠٦	٧٨٦	٢٢٠	٢٦	٢١	٥	٢٦٤	١٩٧	٦٧	٧١٦	٥٦٨	١٤٨	الصيدلة
١,٠	٢٢٨	٢٢٢	٦	٤١	٤١	٠	١٨٧	١٨١	٦	-	-	-	التمريض
٢,٧	٦٢١	٢٠٧	٤١٤	٧٣	١٥	٥٨	٥٢٨	١٨٢	٣٤٦	٢٠	١٠	١٠	الهندسة
١,٦	٣٥٧	١٦٥	١٩٢	١٣٠	٦٠	٧٠	٢٢٦	١٠٥	١٢١	١	-	١	الزراعة
٢٥,٤	٥٧٨٧	٤٠٠٠	١٧٨٧	١٦٨	١٠٨	٦٠	٩٠٩	٦١٣	٢٩٦	٤٧١٠	٣٢٧٩	١٤٣١	التربية
١,٢	٢٧٨	٢١٤	٦٤	٣٠	٢٣	٧	٧٩	٦٣	١٦	١٦٩	١٢٨	٤١	التربية النوعية
٢,٥	٥٦٩	٢٢٢	٣٤٧	٣٩	٢٤	١٥	٥٠٤	١٩٥	٣٠٩	٢٦	٣	٢٣	التربية الرياضية

جدول رقم ( ١٥٩ ) إجمالي أعداد الطلاب المقيدین بمرحلة الدراسات العليا في كليات جامعة المنصورة وفقاً للنوع عام ٢٠١٤ / ٢٠١٥

%	الأعداد											البيان الكليات	
	الاجمالي			دكتوراه			ماجستير			دبلوم			
	جملة	إناث	ذكور	جملة	إناث	ذكور	جملة	إناث	ذكور	جملة	أناث		ذكور
١٠٠	٢٥٨١٢	١٢٦١٦	١٣١٩٦	٢٩٦٦	١٣٠٧	١٦٥٩	١١٨٦٣	٦٠٣٧	٥٨٢٦	١٠٩٨٣	٥٢٧٢	٥٧١١	الإجمالي
١٢,٥	٣٢١٨	١٨١٧	١٤٠١	٤٩٣	٢١١	٢٨٢	٢٤٠٦	١٣٧٧	١٠٢٩	٣١٩	٢٢٩	٩٠	الآداب
٢٠,٢	٥٢٠٨	١٣٩٦	٣٨١٢	١٥٦	٤١	١١٥	٢٠٧	٢٥	١٨٢	٤٨٤٥	١٣٣٠	٣٥١٥	الحقوق
٥,٦	١٤٤٨	٦٤٤	٨٠٤	١٠٢	٤١	٦١	٤٦٨	٢٣٤	٢٣٤	٨٧٨	٣٦٩	٥٠٩	التجارة
٤,٦	١١٨٨	٦٦٥	٥٢٣	٢٧٢	١٣٧	١٣٥	٩١٦	٥٢٨	٣٨٨	-	-	-	العلوم
١٠,٤	٢٦٧٢	١٢١٥	١٤٥٧	٧٨٧	٢٨٦	٥٠١	١٣٥٢	٧٥٠	٦٠٢	٥٣٣	١٧٩	٣٥٤	الطب
٣,٩	١٠٠٨	٣٧٩	٦٢٩	٣٠	١٤	١٦	٨٩٧	٣٣٠	٥٦٧	٨١	٣٥	٤٦	طب الأسنان
٢,٦	٦٦٥	٤٤٢	٢٢٣	٥٧	٤٣	١٤	٣٧٦	٢٢٤	١٥٢	٢٣٢	١٧٥	٥٧	الصيدلة
١,٥	٤٠٠	٣٧٥	٢٥	٣٩	٣٤	٥	٣٦١	٣٤١	٢٠	-	-	-	التمريض
٥,٧	١٤٧٥	٥٥٧	٩١٨	١١١	٣٥	٧٦	١١٣٤	٤٤٦	٦٨٨	٢٣٠	٧٦	١٥٤	الهندسة
٥,٣	١٣٧٨	٤٠٧	٩٧١	٩٨	٣٨	٦٠	١٢٢٨	٣٥٥	٨٧٣	٥٢	١٤	٣٨	الحاسبات والمعلومات
٢,٧	٧٠٨	٥٠٣	٢٠٥	٧٤	٤٢	٣٢	٢٧٠	١٨٢	٨٨	٣٦٤	٢٧٩	٨٥	الطب البيطري
٢,٤	٦٢٤	٢٧١	٣٥٣	٢٠٦	٩٧	١٠٩	٤١٨	١٧٤	٢٤٤	-	-	-	الزراعة
١٦,٦	٤٢٨١	٣١٣١	١١٥٠	٢١٨	١١٣	١٠٥	٩٢٢	٦٢٦	٢٩٦	٣١٤١	٢٣٩٢	٧٤٩	التربية
٢,٤	٦٠٩	٤٥١	١٥٨	١٨٨	١٤٩	٣٩	٢٣٢	١٦٧	٦٥	١٨٩	١٣٥	٥٤	التربية النوعية
٠,٣	٨٣	٧٦	٧	٤	٣	١	٤٤	٣٨	٦	٣٥	٣٥	-	رياض الاطفال
٠,٨	٢١٤	٩٠	١٢٤	١٨	٥	١٣	١٧١	٧٤	٩٧	٢٥	١١	١٤	السياحة والفنادق
٢,٥	٦٣٣	١٩٧	٤٣٦	١١٣	١٨	٩٥	٤٦١	١٦٦	٢٩٥	٥٩	١٣	٤٦	التربية الرياضية للبنين

جدول رقم ( ١٦٠ ) إجمالي أعداد الطلاب المقيدین بمرحلة الدراسات العليا في كليات ومعاهد جامعة الزقازيق وفقاً للنوع عام ٢٠١٤ / ٢٠١٥

%	الأعداد												البيان الكليات / المعاهد
	الاجمالي			دكتوراه			ماجستير			دبلوم			
	جملة	إناث	ذكور	جملة	إناث	ذكور	جملة	إناث	ذكور	جملة	أناث	ذكور	
١٠٠	١٨٤٩٤	٧٦٢٢	١٠٨٧٢	١٤٢٣	٦٥٣	٧٧٠	٦٨٢٥	٣٥٧٩	٣٢٤٦	١٠٢٤٦	٣٣٩٠	٦٨٥٦	الإجمالي
٥,٩	١٠٩٤	٦٦٤	٤٣٠	١٢٣	٦٤	٥٩	٩٠٧	٥٦٦	٣٤١	٦٤	٣٤	٣٠	الآداب
٥,٢	٩٥٥	٢٤٣	٧١٢	١٣٨	١٦	١٢٢	٣	٢	١	٨١٤	٢٢٥	٥٨٩	الحقوق
١٠,٩	٢٠١٤	٨٣٣	١١٨١	٤٦	١٨	٢٨	٦٨٢	٣٧٨	٣٠٤	١٢٨٦	٤٣٧	٨٤٩	التجارة
٥,٥	١٠٢٠	٥٣٠	٤٩٠	٦٣	٤٣	٢٠	٤١٧	٢٠١	٢١٦	٥٤٠	٢٨٦	٢٥٤	العلوم
٦,٤	١١٨٥	٤٢٨	٧٥٧	٢١٤	٧٥	١٣٩	٩٧١	٣٥٣	٦١٨	-	-	-	الطب
١,٤	٢٦٢	١٦٧	٩٥	٥٢	٣٧	١٥	٢١٠	١٣٠	٨٠	-	-	-	الصيدلة
١,٦	٢٨٨	٢٨٤	٤	٧٣	٧٣	-	٢١٥	٢١١	٤	-	-	-	التمريض
٧,٥	١٣٩٤	٤٨٤	٩١٠	١١٢	٣٨	٧٤	١٢٢٥	٤٢٣	٨٠٢	٥٧	٢٣	٣٤	الهندسة
٠,٤	٧٨	٥٨	٢٠	٢١	١٩	٢	٥٧	٣٩	١٨	-	-	-	الحاسبات والمعلومات
٤,٩	٩٠٥	٥٩٥	٣١٠	١٧٤	٩٢	٨٢	٧٣١	٥٠٣	٢٢٨	-	-	-	الطب البيطري
٣,٦	٦٦١	٢٨٩	٣٧٢	١٨٨	٨٦	١٠٢	٤٣٢	١٩٧	٢٣٥	٤١	٦	٣٥	الزراعة
٣٥,٢	٦٥١٢	٢٢٩٩	٤٢١٣	١٩	١١	٨	٣٩١	٢٧٧	١١٤	٦١٠٢	٢٠١١	٤٠٩١	التربية
١,٥	٢٨١	١٩٦	٨٥	٧	٦	١	٧	٧	-	٢٦٧	١٨٣	٨٤	التربية النوعية
٠,٨	١٥٥	-	١٥٥	٥٥	-	٥٥	٧٤	-	٧٤	٢٦	-	٢٦	التربية الرياضية للبنين
١,٤	٢٥٨	٢٥٨	٠	٥٢	٥٢	-	١٩٧	١٩٧	٠	٩	٩	-	التربية الرياضية للبنات
٠,٦	١١١	٣٥	٧٦	-	-	-	١١١	٣٥	٧٦	-	-	-	التكنولوجيا والتنمية
٠,٣	٦٤	٢١	٤٣	٨	-	٨	٥٦	٢١	٣٥	-	-	-	المعهد العالي لحضارات الشرق الأدنى القديم
٦,٨	١٢٥٧	٢٣٨	١٠١٩	٧٨	٢٣	٥٥	١٣٩	٣٩	١٠٠	١٠٤٠	١٧٦	٨٦٤	معهد الدراسات والبحوث الآسيوية

جدول رقم ( ١٦١ ) إجمالي أعداد الطلاب المقيدين بمرحلة الدراسات العليا في كليات جامعة حلوان وفقاً للنوع عام ٢٠١٤ / ٢٠١٥

%	الأعداد												البيان الكليات
	الإجمالي			دكتوراه			ماجستير			دبلوم			
	جملة	إناث	ذكور	جملة	إناث	ذكور	جملة	إناث	ذكور	جملة	أناث	ذكور	
١٠٠	١٥٤١٧	٧٥٥٠	٧٨٦٧	٢٣٢٧	١٢٥٤	١٠٧٣	٨١٠٨	٤٢٨٢	٣٨٢٦	٤٩٨٢	٢٠١٤	٢٩٦٨	الإجمالي
٣,٣	٥١٥	٣٦٠	١٥٥	٩٤	٥٥	٣٩	٤٢١	٣٠٥	١١٦	-	-	-	الآداب
١٧,١	٢٦٣٥	٤٤١	٢١٩٤	١٥٤	٢٣	١٣١	١٠	١	٩	٢٤٧١	٤١٧	٢٠٥٤	الحقوق
٧,٧	١١٨٩	٥٤١	٦٤٨	٤٤	٢١	٢٣	٣٤٠	١٧٤	١٦٦	٨٠٥	٣٤٦	٤٥٩	التجارة وإدارة الأعمال
٣,٧	٥٦٣	٣٢٧	٢٣٦	١١٣	٨٢	٣١	٤١٧	٢٢٦	١٩١	٣٣	١٩	١٤	العلوم
١,٥	٢٣٠	١٥٣	٧٧	٤٦	٣٠	١٦	١٨٤	١٢٣	٦١	-	-	-	الصيدلة
٠,٤	٥٨	٥٢	٦	٩	٩	-	٤٧	٤٢	٥	٢	١	١	التمريض
٣,٤	٥٢٠	١٨٤	٣٣٦	٩٦	٣١	٦٥	٣٨٩	١٣٩	٢٥٠	٣٥	١٤	٢١	الهندسة
١٣,٧	٢١١٩	٦٧٨	١٤٤١	١٧١	٦٠	١١١	١٩٤٨	٦١٨	١٣٣٠	-	-	-	الهندسة بالمطرية
٣,٠	٤٥٩	٢٤٧	٢١٢	٧٤	٣٥	٣٩	٣٦٩	٢٠١	١٦٨	١٦	١١	٥	الحاسبات والمعلومات
١١,٢	١٧٣٢	١٣٦٦	٣٦٦	١٢١	٧٥	٤٦	٤٧٢	٣٣٧	١٣٥	١١٣٩	٩٥٤	١٨٥	التربية
٤,٦	٧٠٣	٤٧١	٢٣٢	٢٥٥	١٦١	٩٤	٢٩٧	٢٠٩	٨٨	١٥١	١٠١	٥٠	الخدمة الاجتماعية
١,٤	٢٠٩	١٧٩	٣٠	٧٠	٦٣	٧	١٣٦	١١٣	٢٣	٣	٣	-	الاقتصاد المنزلي
١,٩	٢٨٧	١٤٢	١٤٥	٥٢	٣٠	٢٢	١٥٢	٧٣	٧٩	٨٣	٣٩	٤٤	السياحة والفنادق
٧,٠	١٠٨٠	٧٤٧	٣٣٣	٢٩٧	١٨٥	١١٢	٧٤٤	٥٤٦	١٩٨	٣٩	١٦	٢٣	الفنون التطبيقية
٦,١	٩٤١	٦٩٠	٢٥١	١٨٣	١٢٢	٦١	٧٢٤	٥٤٧	١٧٧	٣٤	٢١	١٣	الفنون الجميلة
٤,٨	٧٤٤	٦٠١	١٤٣	٢٣٥	١٧٢	٦٣	٤٨٠	٤٠٥	٧٥	٢٩	٢٤	٥	التربية الفنية
١,٥	٢٢٥	١٢١	١٠٤	٧٧	٤٤	٣٣	١٢٤	٦٦	٥٨	٢٤	١١	١٣	التربية الموسيقية
٥,٤	٨٢٥	-	٨٢٥	١٧٦	-	١٧٦	٥٩٠	-	٥٩٠	٥٩	-	٥٩	التربية الرياضية للبنين
١,٤	٢٢٢	٢٢٢	-	٥٦	٥٦	-	١٣٣	١٣٣	-	٣٣	٣٣	-	التربية الرياضية للبنات
١,٠	١٦١	٢٨	١٣٣	٤	-	٤	١٣١	٢٤	١٠٧	٢٦	٤	٢٢	التعليم الصناعي

جدول رقم ( ١٦٢ ) إجمالي أعداد الطلاب المقيدین بمرحلة الدراسات العليا في كليات جامعة المنيا وفقاً للنوع عام ٢٠١٤ / ٢٠١٥

%	الأعداد												البيان الكليات
	الاجمالي			دكتوراه			ماجستير			دبلوم			
	جملة	إناث	ذكور	جملة	إناث	ذكور	جملة	إناث	ذكور	جملة	أناث	ذكور	
١٠٠	١٠٧٧٦	٥٤٤٩	٥٣٢٧	١٤٢١	٥٥٧	٨٦٤	٥٢٣٩	٢٥٩٣	٢٦٤٦	٤١١٦	٢٢٩٩	١٨١٧	الإجمالي
١٠,١	١٠٨٦	٥١٩	٥٦٧	١٦٨	٧٨	٩٠	٨٥١	٤٠٧	٤٤٤	٦٧	٣٤	٣٣	الآداب
٤,٩	٥٢٣	٣٠٩	٢١٤	٦٤	٢٧	٣٧	٢٠٣	١٣٢	٧١	٢٥٦	١٥٠	١٠٦	العلوم
٩,٤	١٠١٣	٥٣٤	٤٧٩	٢٩٨	١٣٢	١٦٦	٧١٥	٤٠٢	٣١٣	-	-	-	الطب
١,٧	١٨٢	٦٤	١١٨	٥٧	١٩	٣٨	١٢٥	٤٥	٨٠	-	-	-	طب الأسنان
٢,٥	٢٦٧	١٨٠	٨٧	١٨	١١	٧	١٣٦	٧٢	٦٤	١١٣	٩٧	١٦	الصيدلة
٠,٩	٩٥	٨٩	٦	٣٥	٣٤	١	٦٠	٥٥	٥	-	-	-	التمريض
٦,١	٦٥٢	٢٦٠	٣٩٢	١١٣	٢٧	٨٦	٤٩٣	٢٢٠	٢٧٣	٤٦	١٣	٣٣	الهندسة
٣,٩	٤٢١	١٢١	٣٠٠	١١١	٣٦	٧٥	٢٣٤	٧٢	١٦٢	٧٦	١٣	٦٣	الزراعة
٣٣,٩	٣٦٥٤	٢٠٦٤	١٥٩٠	١٢٧	٧٥	٥٢	٢٢٦	١٦٦	٦٠	٣٣٠١	١٨٢٣	١٤٧٨	التربية
٤,٠	٤٢٨	٢١٣	٢١٥	٢٦٧	٥٧	٢١٠	٧٧	٧٦	١	٨٤	٨٠	٤	رياض الأطفال
١,٥	١٦٥	١٠٧	٥٨	٦	١	٥	٧٧	٥١	٢٦	٨٢	٥٥	٢٧	التربية النوعية
٧,٥	٨٠٤	٢١٧	٥٨٧	-	-	-	٧٦٠	٢٠٣	٥٥٧	٤٤	١٤	٣٠	دار العلوم
٤,٩	٥٢٥	٣٠٨	٢١٧	٢٢	١٤	٨	٥٠٣	٢٩٤	٢٠٩	-	-	-	الألسن
٠,٣	٣٥	٣١	٤	-	-	-	٢٢	١٨	٤	١٣	١٣	-	التربية الفنية
٣,٨	٤٠٧	٢٠٠	٢٠٧	١٥	٧	٨	٣٩٢	١٩٣	١٩٩	-	-	-	السياحة والفنادق
١,٤	١٥٥	١٢٨	٢٧	٣٤	١٩	١٥	١٢١	١٠٩	١٢	-	-	-	الفنون الجميلة
٣,٤	٣٦٤	١٠٥	٢٥٩	٨٦	٢٠	٦٦	٢٤٤	٧٨	١٦٦	٣٤	٧	٢٧	التربية الرياضية

جدول رقم ( ١٦٣ ) إجمالي أعداد الطلاب المقيدين بمرحلة الدراسات العليا في كليات ومعاهد جامعة المنوفية وفقاً للنوع عام ٢٠١٤ / ٢٠١٥

%	الأعداد												البيان الكليات / المعاهد
	الإجمالي			دكتوراه			ماجستير			دبلوم			
	جملة	إناث	ذكور	جملة	إناث	ذكور	جملة	إناث	ذكور	جملة	أناث	ذكور	
١٠٠	٢١٠٠٥	١١٠٤٩	٩٩٥٦	١٧١٨	٧٨٨	٩٣٠	٦٩٥١	٣٢٠٩	٣٧٤٢	١٢٣٣٦	٧٠٥٢	٥٢٨٤	الإجمالي
٥,٩	١٢٤٨	٥٧٣	٦٧٥	٢٦٥	١٠٠	١٦٥	٩٢١	٤٤٥	٤٧٦	٦٢	٢٨	٣٤	الآداب
١٣,٤	٢٨٢٤	٨٤٩	١٩٧٥	١	١	-	-	-	-	٢٨٢٣	٨٤٨	١٩٧٥	الحقوق
٣,٥	٧٣٣	٣٢٢	٤١١	٣٩	١٦	٢٣	٢٦٤	١٣١	١٣٣	٤٣٠	١٧٥	٢٥٥	التجارة
٧,٩	١٦٥٥	٩٣٠	٧٢٥	١٦٤	٨١	٨٣	٦١٤	٣٣٧	٢٧٧	٨٧٧	٥١٢	٣٦٥	العلوم
١٥,٥	٣٢٤٧	١٢٥٤	١٩٩٣	٦٣٠	٢٢٠	٤١٠	٢١٨٢	٩٢١	١٢٦١	٤٣٥	١١٣	٣٢٢	الطب
٠,٣	٥٤	٥٣	١	٢٨	٢٨	-	٢٦	٢٥	١	-	-	-	التمريض
٥,٧	١٢٠٦	٣٣١	٨٧٥	٧٣	٢١	٥٢	٧٦٢	٢١٥	٥٤٧	٣٧١	٩٥	٢٧٦	الهندسة
٣,١	٦٤٥	٢٤٤	٤٠١	٧٩	٢٩	٥٠	٥٣٢	٢٠٣	٣٢٩	٣٤	١٢	٢٢	هندسة إلكترونية بمنوف
٠,٤	٧٧	٣٠	٤٧	٢٧	١٥	١٢	-	-	-	٥٠	١٥	٣٥	الحاسبات والمعلومات
٢,٠	٤١٣	١٣٧	٢٧٦	١١٠	٥٥	٥٥	٢٢٩	٧٢	١٥٧	٧٤	١٠	٦٤	الزراعة
٣٥,٧	٧٤٩٤	٥٤٥٢	٢٠٤٢	٦٩	٤٠	٢٩	٣٥٠	٢٤٦	١٠٤	٧٠٧٥	٥١٦٦	١٩٠٩	التربية
١,٣	٢٨٣	٢٢٤	٥٩	٥٥	٥٠	٥	١٢٣	٩٦	٢٧	١٠٥	٧٨	٢٧	التربية النوعية
٢,٩	٦١١	٥٤١	٧٠	١٢٦	١١٩	٧	٤٨٥	٤٢٢	٦٣	-	-	-	الاقتصاد المنزلي
٢,٥	٥١٥	١٠٩	٤٠٦	٥٢	١٣	٣٩	٤٦٣	٩٦	٣٦٧	-	-	-	معهد الكيد القومي

جدول رقم ( ١٦٤ ) إجمالي أعداد الطلاب المقيدين بمرحلة الدراسات العليا في كليات جامعة قناة السويس وفقاً للنوع عام ٢٠١٤ / ٢٠١٥

%	الأعداد												البيان الكليات
	الاجمالي			دكتوراه			ماجستير			دبلوم			
	جملة	أناث	ذكور	جملة	أناث	ذكور	جملة	أناث	ذكور	جملة	أناث	ذكور	
١٠٠	٧٥٤٩	٤١٥٠	٣٣٩٩	٦٠٨	٣٤٥	٢٦٣	٢٧٧٥	١٦١٧	١١٥٨	٤١٦٦	٢١٨٨	١٩٧٨	الإجمالي
٢,٦	١٩٤	١٣٥	٥٩	٣٤	٢٣	١١	١٦٠	١١٢	٤٨	-	-	-	الآداب
١٠,٩	٨٢٢	٢٩٤	٥٢٨	٣٣	١٦	١٧	١٤٢	١١	١٣١	٦٤٧	٢٦٧	٣٨٠	التجارة
١٦,٨	١٢٧١	٧٣٩	٥٣٢	٩٠	٤٧	٤٣	٣٠٩	١٩٦	١١٣	٨٧٢	٤٩٦	٣٧٦	العلوم
٣,٥	٢٦١	١٤٣	١١٨	٥٧	٣١	٢٦	٢٠٤	١١٢	٩٢	-	-	-	الطب
٢,٨	٢١١	٧٩	١٣٢	٦	٢	٤	١٠٦	٣٦	٧٠	٩٩	٤١	٥٨	طب الأسنان
٢,٩	٢١٦	١٢٥	٩١	٣٢	١٣	١٩	١٨٤	١١٢	٧٢	-	-	-	الصيدلة
٠,١	١١	٩	٢	-	-	-	١١	٩	٢	-	-	-	التمريض
٠,٦	٤٥	١٣	٣٢	٥	-	٥	٤٠	١٣	٢٧	-	-	-	الهندسة
٣,٢	٢٤٣	١٣٨	١٠٥	٢٠	١٠	١٠	١٧٢	١١٤	٥٨	٥١	١٤	٣٧	الحاسبات والمعلومات
٤,٥	٣٤٣	٢١٣	١٣٠	١٠٨	٦٠	٤٨	١٥٠	٩٥	٥٥	٨٥	٥٨	٢٧	الطب البيطري
٢,٧	٢٠٥	٩١	١١٤	٧٣	٣٧	٣٦	٩٧	٤٢	٥٥	٣٥	١٢	٢٣	الزراعة
٢٥,٠	١٨٨٥	١٢٧٧	٦٠٨	٦٨	٥١	١٧	٦٦٢	٤٨٢	١٨٠	١١٥٥	٧٤٤	٤١١	التربية
٢,٦	٢٠٠	١١١	٨٩	٥٠	٣٢	١٨	١٥٠	٧٩	٧١	-	-	-	السياحة والفنادق
٠,٦	٤٨	٢٤	٢٤	٣	٢	١	٤٥	٢٢	٢٣	-	-	-	العلوم الزراعية والبيئية بالعريش
٢٠,٤	١٥٣٧	٧٤٥	٧٩٢	٢٩	٢١	٨	٢٨٦	١٦٨	١١٨	١٢٢٢	٥٥٦	٦٦٦	التربية بالعريش
٠,٨	٥٧	١٤	٤٣	-	-	-	٥٧	١٤	٤٣	-	-	-	التربية الرياضية بالعريش



جدول رقم ( ١٦٥ ) إجمالي أعداد الطلاب المقيدين بمرحلة الدراسات العليا في كليات جامعة جنوب الوادي وفقاً للنوع عام ٢٠١٤ / ٢٠١٥

%	الأعداد												البيان الكليات
	الاجمالي			دكتوراه			ماجستير			دبلوم			
	جملة	أناث	ذكور	جملة	أناث	ذكور	جملة	أناث	ذكور	جملة	أناث	ذكور	
١٠٠	١٢٦٦٨	٦٠٢٣	٦٦٤٥	٣٩٥	١٣٣	٢٦٢	١٩٧٥	٩٢٢	١٠٥٣	١٠٢٩٨	٤٩٦٨	٥٣٣٠	الإجمالي
٥,١	٦٥١	٣٠٩	٣٤٢	٨٦	٣٣	٥٣	٥٥٠	٢٦٧	٢٨٣	١٥	٩	٦	الآداب
٢٦,٥	٣٣٦١	٨١٩	٢٥٤٢	١	-	١	-	-	-	٣٣٦٠	٨١٩	٢٥٤١	الحقوق
٧,٢	٩١١	٣٣٨	٥٧٣	٩	-	٩	٣١٣	١٤٩	١٦٤	٥٨٩	١٨٩	٤٠٠	التجارة
٢,٩	٣٦٤	١٩١	١٧٣	٥٣	٢٢	٣١	١٧٤	٩٧	٧٧	١٣٧	٧٢	٦٥	العلوم
٢,٣	٢٨٩	١٠٨	١٨١	١٠٥	٢٣	٨٢	١٨٤	٨٥	٩٩	-	-	-	الطب
٠,٦	٧٥	٢٦	٤٩	٢٦	١٣	١٣	٤٧	١٣	٣٤	٢	-	٢	الهندسة
٠,٣	٣٩	١٦	٢٣	٤	١	٣	٣٥	١٥	٢٠	-	-	-	الزراعة
٤٩,٩	٦٣٢١	٣٩٣٣	٢٣٨٨	٧٧	٢٩	٤٨	٢٧٣	١٦٠	١١٣	٥٩٧١	٣٧٤٤	٢٢٢٧	التربية
٠,٧	٨٦	٤٦	٤٠	٠	-	-	٨٦	٤٦	٤٠	-	-	-	التربية النوعية
٢,٣	٢٩٧	٤٨	٢٤٩	١٨	٥	١٣	٢٢٨	٣٦	١٩٢	٥١	٧	٤٤	التربية الرياضية
١,٧	٢١٣	١٥٠	٦٣	١٣	٦	٧	٢٧	١٦	١١	١٧٣	١٢٨	٤٥	التربية بالبحر الاحمر
٠,٥	٦١	٣٩	٢٢	٣	١	٢	٥٨	٣٨	٢٠	-	-	-	الفنون الجميلة بالاقصر

جدول رقم ( ١٦٦ ) إجمالي أعداد الطلاب المقيدین بمرحلة الدراسات العليا في كليات جامعة بنى سويف وفقاً للتنوع عام ٢٠١٤ / ٢٠١٥

%	الأعداد												البيان الكليات
	الإجمالي			دكتوراه			ماجستير			دبلوم			
	جملة	أناث	ذكور	جملة	أناث	ذكور	جملة	أناث	ذكور	جملة	أناث	ذكور	
١٠٠	١٦١٤٨	٧٨٧٩	٨٢٦٩	٥٢٩	١٧٥	٣٥٤	٢٢٨٧	١١١٧	١١٧٠	١٣٣٣٢	٦٥٨٧	٦٧٤٥	الإجمالي
٢,٠	٣٣١	١٩٨	١٣٣	٦٦	٣١	٣٥	٢٦١	١٦٤	٩٧	٤	٣	١	الآداب
١٥,٥	٢٤٩٨	٥٣٠	١٩٦٨	١٦٧	١٧	١٥٠	١	-	١	٢٣٣٠	٥١٣	١٨١٧	الحقوق
٦,٥	١٠٤٣	٤٢٧	٦١٦	٢٧	٨	١٩	٤١٩	٢٠٧	٢١٢	٥٩٧	٢١٢	٣٨٥	التجارة
٥,٠	٨٠٨	٤٨٢	٣٢٦	٨٢	٤٨	٣٤	٣٣٩	١٩٥	١٤٤	٣٨٧	٢٣٩	١٤٨	العلوم
٢,٢	٣٥٩	١٧٣	١٨٦	٧٥	١٧	٥٨	١٧١	١٠٠	٧١	١١٣	٥٦	٥٧	الطب
٢,٠	٣٢١	١٧٦	١٤٥	٣٩	٢٦	١٣	٢٨٢	١٥٠	١٣٢	-	-	-	الصيدلة
١,٠	١٥٤	٤٦	١٠٨	٨	٥	٣	٦٧	١٦	٥١	٧٩	٢٥	٥٤	الطب البيطري
٦٠,٥	٩٧٦٩	٥٥٣٣	٤٢٣٦	٢٨	١٥	١٣	٣٦	١٩	١٧	٩٧٠٥	٥٤٩٩	٤٢٠٦	التربية
٠,٧	١١٢	٢٥	٨٧	١	-	١	١١١	٢٥	٨٦	-	-	-	التعليم الصناعي
٢,٦	٤١٢	١٥٣	٢٥٩	٢٢	٤	١٨	٣٧٧	١٤٥	٢٣٢	١٣	٤	٩	التربية الرياضية بنين
٢,١	٣٤١	١٣٦	٢٠٥	١٤	٤	١٠	٢٢٣	٩٦	١٢٧	١٠٤	٣٦	٦٨	الدراسات العليا للعلوم المتقدمة

جدول رقم ( ١٦٧ ) إجمالي أعداد الطلاب المقيدين بمرحلة الدراسات العليا في كليات جامعة الفيوم وفقاً للنوع عام ٢٠١٤ / ٢٠١٥

%	الأعداد											البيان الكليات	
	الإجمالي			دكتوراه			ماجستير			دبلوم			
	جملة	أناث	ذكور	جملة	أناث	ذكور	جملة	أناث	ذكور	جملة	أناث		ذكور
١٠٠	٦٢٣٦	٣٨٦٣	٢٣٧٣	٥٢٧	٢٥١	٢٧٦	٢١٣١	١٢٧٥	٨٥٦	٣٥٧٨	٢٣٣٧	١٢٤١	الإجمالي
٨,٦	٥٣٥	٣٧٢	١٦٣	٤٤	٣١	١٣	٤٤٤	٣٠٨	١٣٦	٤٧	٣٣	١٤	الآداب
٣,٦	٢٢٧	١٤٨	٧٩	٤٥	٢٨	١٧	١١٤	٧٨	٣٦	٦٨	٤٢	٢٦	العلوم
٥,١	٣١٨	١٦٦	١٥٢	١٣٣	٤٧	٨٦	١٨٥	١١٩	٦٦	-	-	-	الطب
٠,٦	٣٨	١٩	١٩	١٤	٥	٩	٢٤	١٤	١٠	-	-	-	الحاسبات والمعلومات
٣,٢	٢٠٢	٨٩	١١٣	٨٨	٣٦	٥٢	١١٤	٥٣	٦١	-	-	-	الزراعة
٥٦,١	٣٤٩٩	٢٢٩٧	١٢٠٢	٤٧	٢٦	٢١	٢٥٥	١٦٥	٩٠	٣١٩٧	٢١٠٦	١٠٩١	التربية
٢,١	١٣١	١٣٠	١	-	-	-	٢٨	٢٧	١	١٠٣	١٠٣	-	رياض الأطفال
٦,٢	٣٨٧	١٥١	٢٣٦	٣٢	٧	٢٥	٣٠٦	١٣٦	١٧٠	٤٩	٨	٤١	دار العلوم
٦,٦	٤١٣	١٨٨	٢٢٥	١٨	٦	١٢	٣٧١	١٧٦	١٩٥	٢٤	٦	١٨	الانثار
٤,٦	٢٨٥	٢٠٣	٨٢	٧٠	٤٦	٢٤	٢١١	١٥٦	٥٥	٤	١	٣	الخدمة الاجتماعية
٢,٣	١٤١	٧٦	٦٥	٣٦	١٩	١٧	٧٩	٤٣	٣٦	٢٦	١٤	١٢	السياحة والفنادق
١,٠	٦٠	٢٤	٣٦	-	-	-	-	-	-	٦٠	٢٤	٣٦	معهد البحوث والدراسات الاستراتيجية لدول حوض النيل

جدول رقم ( ١٦٨ ) إجمالي أعداد الطلاب المقيدین بمرحلة الدراسات العليا في كليات جامعة بنها وفقاً للنوع عام ٢٠١٤ / ٢٠١٥

%	الأعداد											البيان الكليات	
	الاجمالي			دكتوراه			ماجستير			دبلوم			
	جملة	أناث	ذكور	جملة	أناث	ذكور	جملة	أناث	ذكور	جملة	أناث		ذكور
١٠٠	١٧٥٩١	٨٨٤٩	٨٧٤٢	١٥٩٤	٧١٧	٨٧٧	٦٩٧٦	٣٨٩٩	٣٠٧٧	٩٠٢١	٤٢٣٣	٤٧٨٨	الإجمالي
٤,٤	٧٧٦	٤٩٠	٢٨٦	١٦٣	٩٢	٧١	٥٩٣	٣٨٥	٢٠٨	٢٠	١٣	٧	الآداب
١٩,٦	٣٤٤٣	٧١٧	٢٧٢٦	١١٥	٢٠	٩٥	١	١	-	٣٣٢٧	٦٩٦	٢٦٣١	الحقوق
٦,٩	١٢١٧	٤٩٢	٧٢٥	٤٧	٢٤	٢٣	٢٥٣	١٥١	١٠٢	٩١٧	٣١٧	٦٠٠	التجارة
٣,٤	٥٩٩	٣٧٦	٢٢٣	٢٠٩	١٣٠	٧٩	٣٦٣	٢٢٨	١٣٥	٢٧	١٨	٩	العلوم
٢٣,٣	٤٠٩٨	٢١١٤	١٩٨٤	٣٨٥	١٤٣	٢٤٢	٣٤٤٩	١٨٠٥	١٦٤٤	٢٦٤	١٦٦	٩٨	الطب
١,٢	٢٠٣	٢٠٣	-	٤٥	٤٥	-	١٥٨	١٥٨	-	-	-	-	التمريض
٠,٤	٦٧	٣٧	٣٠	٢	١	١	٦٥	٣٦	٢٩	-	-	-	الحاسبات والمعلومات
١٠,٠	١٧٦٥	١٠٠٢	٧٦٣	٢٣٧	١٣٨	٩٩	٥٣٦	٢٩٩	٢٣٧	٩٩٢	٥٦٥	٤٢٧	الطب البيطري بمشتهر
٢,٩	٥١٢	٢١٨	٢٩٤	٢٠٦	٧٨	١٢٨	٢٩٣	١٣٥	١٥٨	١٣	٥	٨	الزراعة بمشتهر
٢١,٩	٣٨٥٣	٢٧٧٠	١٠٨٣	-	-	-	٤٨٤	٣٢٤	١٦٠	٣٣٦٩	٢٤٤٦	٩٢٣	التربية
٢,٠	٣٥٦	٢٧٣	٨٣	٣٣	٢٥	٨	٣٢٣	٢٤٨	٧٥	-	-	-	التربية النوعية
٠,١	١١	٩	٢	-	-	-	١١	٩	٢	-	-	-	الفنون التطبيقية
٢,٥	٤٤٤	٣٧	٤٠٧	١٠٣	٨	٩٥	٢٦٦	٢٦	٢٤٠	٧٥	٣	٧٢	التربية الرياضية بنين
١,٤	٢٤٧	١١١	١٣٦	٤٩	١٣	٣٦	١٨١	٩٤	٨٧	١٧	٤	١٣	الهندسة بنها

جدول رقم ( ١٦٩ ) إجمالي أعداد الطلاب المقيدين بمرحلة الدراسات العليا في كليات جامعة كفر الشيخ وفقاً للنوع عام ٢٠١٤ / ٢٠١٥

%	الأعداد												البيان الكليات
	الاجمالي			دكتوراه			ماجستير			دبلوم			
	جملة	أناث	ذكور	جملة	أناث	ذكور	جملة	أناث	ذكور	جملة	أناث	ذكور	
١٠٠	١١٢٢١	٦٧٠٦	٤٥١٥	٣٣٤	١٥٤	١٨٠	٢٠٠٨	٨٧٦	١١٣٢	٨٨٧٩	٥٦٧٦	٣٢٠٣	الإجمالي
٣,٤	٣٨٧	١٨٢	٢٠٥	١٤	٥	٩	٣٧٣	١٧٧	١٩٦	-	-	-	الآداب
١٢,١	١٣٥٥	٦٠٤	٧٥١	٤	١	٣	٤٣٦	١٥٤	٢٨٢	٩١٥	٤٤٩	٤٦٦	التجارة
١,٤	١٥٦	٩٥	٦١	٥	٣	٢	٥٠	٢٧	٢٣	١٠١	٦٥	٣٦	العلوم
٥,٢	٥٨٥	٣٨٢	٢٠٣	٦٤	٣٥	٢٩	٢٦٦	١٧٧	٨٩	٢٥٥	١٧٠	٨٥	الطب البيطري
٦,٣	٧٠٣	٢٥١	٤٥٢	١٩٩	٨١	١١٨	٥٠٤	١٧٠	٣٣٤	-	-	-	الزراعة
٦٩,٠	٧٧٣٩	٥٠٨٠	٢٦٥٩	٤١	٢٢	١٩	١٥٥	٩٧	٥٨	٧٥٤٣	٤٩٦١	٢٥٨٢	التربية
٠,٥	٥٦	٤٨	٨	٧	٧	-	١٩	١٥	٤	٣٠	٢٦	٤	التربية النوعية
٢,١	٢٣٧	٦٤	١٧٣	-	-	-	٢٠٢	٥٩	١٤٣	٣٥	٥	٣٠	التربية الرياضية
=	٣	-	٣	-	-	-	٣	-	٣	-	-	-	الثروة السمكية

جدول رقم ( ١٧٠ ) إجمالي أعداد الطلاب المقيدين بمرحلة الدراسات العليا في كليات جامعة سوهاج وفقاً للنوع عام ٢٠١٤ / ٢٠١٥

%	الأعداد											البيان الكليات	
	الاجمالي			دكتوراه			ماجستير			دبلوم			
	جملة	أناث	ذكور	جملة	أناث	ذكور	جملة	أناث	ذكور	جملة	أناث		ذكور
١٠٠	١٨٩٠٢	١٠٣١٦	٨٥٨٦	٤٦٠	١٣٨	٣٢٢	١٤١١	٦٩٣	٧١٨	١٧٠٣١	٩٤٨٥	٧٥٤٦	الإجمالي
٨,٦	١٦٣٠	٧٣٠	٩٠٠	١٤	٦	٨	١٣٩	٧٣	٦٦	١٤٧٧	٦٥١	٨٢٦	التجارة
١,٧	٣١٩	٢٢١	٩٨	٢٣	١٢	١١	١٣١	٧٠	٦١	١٦٥	١٣٩	٢٦	العلوم
٦,٦	١٢٤٧	٥٢٦	٧٢١	٣٣٧	٩١	٢٤٦	٩١٠	٤٣٥	٤٧٥	-	-	-	الطب
٠,٧	١٣٣	٥١	٨٢	٤٠	٩	٣١	٩٣	٤٢	٥١	-	-	-	الزراعة
٨٢,١	١٥٥١١	٨٧٧٠	٦٧٤١	٤٤	١٩	٢٥	٩٠	٥٨	٣٢	١٥٣٧٧	٨٦٩٣	٦٦٨٤	التربية
٠,٣	٦٢	١٨	٤٤	٢	١	١	٤٨	١٥	٣٣	١٢	٢	١٠	التعليم الصناعي

جدول رقم ( ١٧١ ) إجمالي أعداد الطلاب المقيدین بمرحلة الدراسات العليا في كليات ومعاهد جامعة بور سعيد وفقاً للنوع عام ٢٠١٤ / ٢٠١٥

%	الأعداد												البيان الكليات / المعاهد
	الاجمالي			دكتوراه			ماجستير			دبلوم			
	جملة	أناث	ذكور	جملة	أناث	ذكور	جملة	أناث	ذكور	جملة	أناث	ذكور	
١٠٠	٢٧٦٧	١٩٧٤	٧٩٣	١٦٢	١٢٤	٣٨	٩٢٣	٦٣٨	٢٨٥	١٦٨٢	١٢١٢	٤٧٠	الإجمالي
٢٨,٥	٧٨٩	٣٨٦	٤٠٣	٣٩	١٧	٢٢	٢٦٨	١٣٤	١٣٤	٤٨٢	٢٣٥	٢٤٧	التجارة
١١,١	٣٠٦	١٩٠	١١٦	١٥	١٠	٥	١٧٠	١٠٤	٦٦	١٢١	٧٦	٤٥	العلوم
٥,٥	١٥٢	١٤٧	٥	٣٨	٣٦	٢	١١٤	١١١	٣	-	-	-	التمريض
٤٠,٩	١١٣٣	٨٩٥	٢٣٨	٣١	٢٥	٦	٢٢٢	١٦٠	٦٢	٨٨٠	٧١٠	١٧٠	التربية
٦,٣	١٧٥	١٤٤	٣١	٢١	١٨	٣	١٠٩	٨٩	٢٠	٤٥	٣٧	٨	التربية النوعية
٧,٧	٢١٢	٢١٢	-	١٨	١٨	-	٤٠	٤٠	-	١٥٤	١٥٤	-	رياض الاطفال

جدول رقم ( ١٧٢ ) إجمالي أعداد الطلاب المقيدين بمرحلة الدراسات العليا في كليات جامعة دمنهور وفقاً للنوع عام ٢٠١٤ / ٢٠١٥

%	الأعداد												البيان الكليات
	الاجمالي			دكتوراه			ماجستير			دبلوم			
	جملة	أناث	ذكور	جملة	أناث	ذكور	جملة	أناث	ذكور	جملة	أناث	ذكور	
١٠٠	٥٣٨٥	٢٠٢٥	٣٣٦٠	١٥٣	٩٥	٥٨	٩٩٧	٥٥٦	٤٤١	٤٢٣٥	١٣٧٤	٢٨٦١	الإجمالي
٧,٨	٤٢١	٢٧٣	١٤٨	٤٦	٢٧	١٩	٣٧٥	٢٤٦	١٢٩	-	-	-	الآداب
١٥,٥	٨٣٧	٢٦٤	٥٧٣	-	-	-	٢٠٩	١١٢	٩٧	٦٢٨	١٥٢	٤٧٦	التجارة
٣,١	١٦٥	١٠٨	٥٧	٢٦	٢١	٥	١٣٨	٨٧	٥١	١	-	١	العلوم
٠,١	٥	٤	١	٥	٤	١	-	-	-	-	-	-	الصيدلة
٠,٢	١٢	١٢	-	١٠	١٠	-	٢	٢	-	-	-	-	التمريض
٣,٥	١٩١	٧١	١٢٠	٦٣	٣٠	٣٣	١٢٣	٣٩	٨٤	٥	٢	٣	الزراعة
٦٩,٧	٣٧٥٤	١٢٩٣	٢٤٦١	٣	٣	-	١٥٠	٧٠	٨٠	٣٦٠١	١٢٢٠	٢٣٨١	التربية



جدول رقم (١٧٣) إجمالي أعداد الطلاب المقبلين بمرحلة الدراسات العليا في كليات جامعة أسوان وفقاً للنوع في عام ٢٠١٤ / ٢٠١٥

%	الأعداد												البيان الكليات
	الاجمالي			دكتوراه			ماجستير			دبلوم			
	جملة	أناث	ذكور	جملة	أناث	ذكور	جملة	أناث	ذكور	جملة	أناث	ذكور	
١٠٠	٣١٨٦	٢١٠٢	١٠٨٤	٨٩	٤٩	٤٠	١١٣٥	٦٣٤	٥٠١	١٩٦٢	١٤١٩	٥٤٣	الإجمالي
٣,٠	٩٤	٥١	٤٣	١٤	١١	٣	٨٠	٤٠	٤٠	-	-	-	الآداب
٦,٥	٢٠٦	١١٣	٩٣	٣٣	١٤	١٩	١٦٢	٩٥	٦٧	١١	٤	٧	العلوم
١١,٦	٣٧٠	١٧٨	١٩٢	٣	١	٢	٣٦٧	١٧٧	١٩٠	-	-	-	الهندسة
٢,٩	٩٣	٤٠	٥٣	٣	٢	١	٦٦	٣٤	٣٢	٢٤	٤	٢٠	الخدمة الاجتماعية
٦,٦	٢١٠	٧٢	١٣٨	-	-	-	٧٤	٢١	٥٣	١٣٦	٥١	٨٥	هندسة الطاقة
٦٩,٥	٢٢١٣	١٦٤٨	٥٦٥	٣٦	٢١	١٥	٣٨٦	٢٦٧	١١٩	١٧٩١	١٣٦٠	٤٣١	التربية

جدول رقم ( ١٧٤ ) إجمالي أعداد الطلاب المقيدين بمرحلة الدراسات العليا في كليات جامعة دمياط وفقاً للنوع عام ٢٠١٤ / ٢٠١٥

%	الأعداد												البيان الكليات
	الاجمالي			دكتوراه			ماجستير			دبلوم			
	جملة	أناث	ذكور	جملة	أناث	ذكور	جملة	أناث	ذكور	جملة	أناث	ذكور	
١٠٠	١٥٣٨	٨٥٠	٦٨٨	١٧٢	١١٣	٥٩	٧٠٣	٣٥١	٣٥٢	٦٦٣	٣٨٦	٢٧٧	الإجمالي
٣٠,١	٤٦٣	٢٣٤	٢٢٩	٥	٢	٣	١٦٤	٩٠	٧٤	٢٩٤	١٤٢	١٥٢	التجارة
٤٣,٤	٦٦٨	٤١٠	٢٥٨	١٢٤	٧٤	٥٠	٢٥٢	١٣٤	١١٨	٢٩٢	٢٠٢	٩٠	العلوم
٧,٨	١٢٠	٨٩	٣١	١٩	١٧	٢	٤٠	٣٢	٨	٦١	٤٠	٢١	التربية النوعية
٩,٤	١٤٤	١٠٩	٣٥	٢٤	٢٠	٤	١٢٠	٨٩	٣١	-	-	-	الفنون التطبيقية
٩,٣	١٤٣	٨	١٣٥	-	-	-	١٢٧	٦	١٢١	١٦	٢	١٤	التربية الرياضية للبنين

جدول رقم ( ١٧٥ ) إجمالي أعداد الطلاب المقيدین بمرحلة الدراسات العليا في كليات جامعة السويس وفقاً للنوع عام ٢٠١٤ / ٢٠١٥

%	الأعداد												البيان الكليات
	الاجمالي			دكتوراه			ماجستير			دبلوم			
	جملة	أناث	ذكور	جملة	أناث	ذكور	جملة	أناث	ذكور	جملة	أناث	ذكور	
١٠٠	٢٦٩٩	١٤٨١	١٢١٨	١٦٥	٤٥	١٢٠	١٠١٧	٤٣٤	٥٨٣	١٥١٧	١٠٠٢	٥١٥	الإجمالي
٢٣,٢	٦٢٦	٢٧٨	٣٤٨	٢٩	١٦	١٣	١٤٩	٨٠	٦٩	٤٤٨	١٨٢	٢٦٦	التجارة
١٦,٦	٤٤٨	١٨٢	٢٦٦	٢٥	١٠	١٥	٣٢٠	١٤٤	١٧٦	١٠٣	٢٨	٧٥	العلوم
١٣,٢	٣٥٦	٤٩	٣٠٧	٧٢	٢	٧٠	٢٦٠	٤٢	٢١٨	٢٤	٥	١٩	هندسة البترول والتعدين
٥,٧	١٥٥	٥٢	١٠٣	٢٥	٥	٢٠	١٣٠	٤٧	٨٣	-	-	-	التعليم الصناعي
٤١,٣	١١١٤	٩٢٠	١٩٤	١٤	١٢	٢	١٥٨	١٢١	٣٧	٩٤٢	٧٨٧	١٥٥	التربية

جدول رقم ( ١٧٦ ) إجمالي أعداد الطلاب المقيدین بمرحلة الدراسات العليا في كليات ومعاهد جامعة السادات وفقاً للنوع عام ٢٠١٤ / ٢٠١٥

%	الأعداد												البيان الكليات والمعاهد
	الاجمالي			دكتوراه			ماجستير			دبلوم			
	جملة	أناث	ذكور	جملة	أناث	ذكور	جملة	أناث	ذكور	جملة	أناث	ذكور	
١٠٠	٦٤٨٣	٤٠٢٤	٢٤٥٩	٣٧٣	١٤٢	٢٣١	١٥٩٩	٧٥٤	٨٤٥	٤٥١١	٣١٢٨	١٣٨٣	الإجمالي
٣,٩	٢٥٢	٥٠	٢٠٢	٦	٣	٣	٢٥	٦	١٩	٢٢١	٤١	١٨٠	التجارة
٤,٩	٣١٨	١٧٠	١٤٨	٥٥	٢٣	٣٢	١٣٧	٧١	٦٦	١٢٦	٧٦	٥٠	الطب البيطري
٠,١	٨	٣	٥	٦	٢	٤	-	-	-	٢	١	١	السياحة والفنادق
٣,٢	٢٠٧	٧٥	١٣٢	١٥	٧	٨	١٨٢	٦٨	١١٤	١٠	-	١٠	التربية الرياضية بنين
٦٨,٢	٤٤٢١	٣١٩٧	١٢٢٤	٨٢	٤٥	٣٧	٢٤٧	١٥٨	٨٩	٤٠٩٢	٢٩٩٤	١٠٩٨	التربية
٥,٧	٣٦٩	٨٦	٢٨٣	٨٩	٢٧	٦٢	٢٦٩	٥٨	٢١١	١١	١	١٠	معهد الدراسات والبحوث البيئية
١٤,٠	٩٠٨	٤٤٣	٤٦٥	١٢٠	٣٥	٨٥	٧٣٩	٣٩٣	٣٤٦	٤٩	١٥	٣٤	معهد بحوث الهندسة الوراثية

ثانياً: إجمالى الدرجات العلمية العليا التى حصل عليها المصريون  
من الجامعات المصرية والأجنبية عام ٢٠١٥

جدول رقم ( ١٧٧ ) اجمالي الدرجات العلمية العليا التي حصل عليها المصريون من الجامعات المصرية والأجنبية وفقاً للمؤسسات التعليمية والنوع عام ٢٠١٥

%	الأعداد												البيان المؤسسات التعليمية
	الإجمالي			دكتوراه			ماجستير			دبلوم			
	جملة	إناث	ذكور	جملة	إناث	ذكور	جملة	إناث	ذكور	جملة	أناث	ذكور	
١٠٠	١٢٧١٩٨	٥٣٨٣٧	٧٣٣٦١	٧٠٢٦	٢٧٢١	٤٣٠٥	٢١٤٨٨	٩٠٤٢	١٢٤٤٦	٩٨٦٨٤	٤٢٠٧٤	٥٦٦١٠	الإجمالي
٩٩,٤	١٢٦٤١٣	٥٣٥٢٩	٧٢٨٨٤	٦٧٤٠	٢٦٤٥	٤٠٩٥	٢١١١٨	٨٨٢٩	١٢٢٨٩	٩٨٥٥٥	٤٢٠٥٥	٥٦٥٠٠	الجامعات الحكومية
٠,٢	٢٩٨	١٨٠	١١٨	١	-	١	٢٩٧	١٨٠	١١٧	-	-	-	الجامعة الأمريكية
٠,١	١٣٤	٧٢	٦٢	٣٦	٢٢	١٤	٦١	٣١	٣٠	٣٧	١٩	١٨	أكاديمية الفنون
٠,١	٩٢	-	٩٢	-	-	-	-	-	-	٩٢	-	٩٢	أكاديمية الأمن ( الشرطة )
٠,٢	٢٦١	٥٦	٢٠٥	٢٤٩	٥٤	١٩٥	١٢	٢	١٠	-	-	-	الجامعات الأجنبية

جدول رقم ( ١٧٨ ) الدرجات العلمية العليا التي حصل عليها المصريون من الجامعات المصرية وفقاً للنوع عام ٢٠١٥

النسب				الأعداد											البيان الجامعة	
جملة	دكتوراه	ماجستير	دبلوم	الإجمالي			دكتوراه			ماجستير			دبلوم			
				جملة	إناث	ذكور	جملة	إناث	ذكور	جملة	إناث	ذكور	جملة	إناث		ذكور
١٠٠	٥,٣	١٦,٩	٧٧,٧	١٢٦٩٣٧	٥٣٧٨١	٧٣١٥٦	٦٧٧٧	٢٦٦٧	٤١١٠	٢١٤٧٦	٩٠٤٠	١٢٤٣٦	٩٨٦٨٤	٤٢٠٧٤	٥٦٦١٠	الإجمالي
٦,٢	١٣,٢	٣٤,٣	٥٢,٥	٧٨٤١	٣٠٠٩	٤٨٣٢	١٠٣٨	٤١٢	٦٢٦	٢٦٩٠	٩٥٢	١٧٣٨	٤١١٣	١٦٤٥	٢٤٦٨	القاهرة
٤,٣	٨,٥	٣٤,٣	٥٧,٢	٥٥٠٦	٢٢٢٣	٣٢٨٣	٤٦٨	٢٢٢	٢٤٦	١٨٨٩	٧٤٦	١١٤٣	٣١٤٩	١٢٥٥	١٨٩٤	الأسكندرية
٧,٧	٦,٦	٢٦,٥	٦٦,٩	٩٧٤٧	٤٠٣٢	٥٧١٥	٦٤٢	٢٦٠	٣٨٢	٢٥٨٥	١١٦٤	١٤٢١	٦٥٢٠	٢٦٠٨	٣٩١٢	عين شمس
٨,٠	١,٨	٣,٦	٩٤,٦	١٠١١١	٣٩٣٨	٦١٧٣	١٧٩	٥٥	١٢٤	٣٦٣	٩٩	٢٦٤	٩٥٦٩	٣٧٨٤	٥٧٨٥	أسيوط
٦,٤	٦,٢	١٢,٤	٨١,٤	٨١٥٧	٣٢٥٤	٤٩٠٣	٥٠٦	١٩٢	٣١٤	١٠١٤	٤١٩	٥٩٥	٦٦٣٧	٢٦٤٣	٣٩٩٤	طنطا
٦,٤	٦,٧	١٦,٢	٧٧,١	٨١٠١	٤٤٥٤	٣٦٤٧	٥٤٠	٢٤٢	٢٩٨	١٣١٦	٦٢٨	٦٨٨	٦٢٤٥	٣٥٨٤	٢٦٦١	المنصورة
٩,٨	٧,٠	٢٨,٠	٦٥,٠	١٢٤٦٥	٥٣١٩	٧١٤٦	٨٦٨	٣٨٠	٤٨٨	٣٤٩١	١٦٩٧	١٧٩٤	٨١٠٦	٣٢٤٢	٤٨٦٤	الزقازيق
٣,٨	١٤,٤	٣٩,٥	٤٦,١	٤٨٠٦	١٩١٠	٢٨٩٦	٦٩٠	٢٧٧	٤١٣	١٩٠٠	٧٥٤	١١٤٦	٢٢١٦	٨٧٩	١٣٣٧	حلوان
٢,٧	٥,٥	١١,١	٨٣,٤	٣٤٠٠	١٥٥١	١٨٤٩	١٨٧	٧٠	١١٧	٣٧٩	١٣٣	٢٤٦	٢٨٣٤	١٣٤٨	١٤٨٦	المنيا
٩,٤	٢,٢	١٨,٢	٧٩,٥	١١٩٩٤	٤٣٧٨	٧٦١٦	٢٦٩	٧٥	١٩٤	٢١٨٦	١٠٠٥	١١٨١	٩٥٣٩	٣٢٩٨	٦٢٤١	المنوفية
٢,٥	٦,٠	٩,٦	٨٤,٤	٣١٢٠	١٢٥٦	١٨٦٤	١٨٧	٨٤	١٠٣	٣٠٠	١١٨	١٨٢	٢٦٣٣	١٠٥٤	١٥٧٩	قناة السويس
٥,٩	١,١	٥,٩	٩٢,٩	٧٤٨٩	٢٥٦١	٤٩٢٨	٨٤	٢٠	٦٤	٤٤٥	١٠٥	٣٤٠	٦٩٦٠	٢٤٣٦	٤٥٢٤	جنوب الوادي
١,٩	٢,٤	١٢,٩	٨٤,٧	٢٣٧٣	٩٥٣	١٤٢٠	٥٦	٢٠	٣٦	٣٠٧	١٢٩	١٧٨	٢٠١٠	٨٠٤	١٢٠٦	بنى سويف
٠,٨	٩,٧	٢٠,٥	٦٩,٨	١٠٣٩	٦٧٩	٣٦٠	١٠١	٥٥	٤٦	٢١٣	١٠٥	١٠,٨	٧٢٥	٥١٩	٢٠٦	الفيوم
٢,٧	١٣,١	٢٤,٩	٦٢,٠	٣٣٧٢	١٣٦١	٢٠١١	٤٤٢	١٥٨	٢٨٤	٨٤٠	٣٦٧	٤٧٣	٢٠٩٠	٨٣٦	١٢٥٤	بنها
٦,٥	٠,٤	١,٠	٩٨,٧	٨٢٢٤	٣٦٨٣	٤٥٤١	٣٠	٤	٢٦	٨٠	٢٨	٥٢	٨١١٤	٣٦٥١	٤٤٦٣	كفر الشيخ
٥,٧	٠,٨	٢,١	٩٧,٢	٧٢٩١	٤٢٩٨	٢٩٩٣	٥٥	١٥	٤٠	١٥١	٧٤	٧٧	٧٠٨٥	٤٢٠٩	٢٨٧٦	سوهاج
٠,٧	٢,٦	١١,٩	٨٥,٤	٩١٤	٣٦٤	٥٥٠	٢٤	٥	١٩	١٠٩	٤٦	٦٣	٧٨١	٣١٣	٤٦٨	بورسعيد
٢,٢	١,٣	٢,٩	٩٥,٨	٢٨٢٣	١١١٤	١٧٠٩	٣٦	١٠	٢٦	٨٣	٢٢	٦١	٢٧٠٤	١٠٨٢	١٦٢٢	دمنهور
٠,٩	٠,٧	٥,٠	٩٤,٢	١١١٠	٤٣١	٦٧٩	٨	-	٨	٥٦	١٣	٤٣	١٠٤٦	٤١٨	٦٢٨	أسوان
١,٢	٢,٤	٥,٦	٩٢,٠	١٥٠٠	٥٧٩	٩٢١	٣٦	٧	٢٩	٨٤	٢٨	٥٦	١٣٨٠	٥٤٤	٨٣٦	دمياط
٠,٦	٢,١	٥,١	٩٢,٨	٧٠٩	٢٣٩	٤٧٠	١٥	-	١٥	٣٦	١٢	٢٤	٦٥٨	٢٢٧	٤٣١	السويس
٢,٦	٠,٩	٤,٨	٩٤,٢	٣٣١٧	١٦١٦	١٧٠١	٣١	٤	٢٧	١٦٠	٦٢	٩٨	٣١٢٦	١٥٥٠	١٥٧٦	السادات
٠,٨	٢٤,٧	٤٣,٩	٣١,٤	١٠٠٤	٣٢٧	٦٧٧	٢٤٨	٧٨	١٧٠	٤٤١	١٢٣	٣١٨	٣١٥	١٢٦	١٨٩	الأزهر
٠,٢	٠,٣	٩٩,٧	-	٢٩٨	١٨٠	١١٨	١	-	١	٢٩٧	١٨٠	١١٧	-	-	-	الجامعة الأمريكية
٠,١	٢٦,٩	٤٥,٥	٢٧,٦	١٣٤	٧٢	٦٢	٣٦	٢٢	١٤	٦١	٣١	٣٠	٣٧	١٩	١٨	أكاديمية الفنون
٠,١	-	-	١٠٠	٩٢	-	٩٢	-	-	-	-	-	-	٩٢	-	٩٢	أكاديمية الأمن ( الشرطة )

جدول رقم ( ١٧٩ ) الدرجات العلمية العليا من كليات ومعاهد جامعة القاهرة عام ٢٠١٥

النسب				الأعداد				البيان
الإجمالي	دكتوراه	ماجستير	دبلوم	الإجمالي	دكتوراه	ماجستير	دبلوم	
١٠٠	١٣,٢	٣٤,٣	٥٢,٥	٧٨٤١	١٠٣٨	٢٦٩٠	٤١١٣	الإجمالي العام
١,٢	١٩,٤	٨٠,٦	-	٩٨	١٩	٧٩	-	الآداب
١٢,٠	٠,٤	٠,٩	٩٨,٧	٩٣٩	٤	٨	٩٢٧	الحقوق
٥,٤	-	-	١٠٠	٤٢١	-	-	٤٢١	التجارة
٥,٢	٧,٦	٢٢,٤	٧٠,٠	٤٠٧	٣١	٩١	٢٨٥	الاقتصاد والعلوم السياسية
٣,٦	٢٢,٥	٥٥,٤	٢٢,١	٢٨٥	٦٤	١٥٨	٦٣	العلوم
١١,٢	٢٨,٥	٧١,٥	-	٨٨٠	٢٥١	٦٢٩	-	الطب
٣,٧	٥,٦	٩٤,٤	-	٢٨٧	١٦	٢٧١	-	طب الأسنان
٢,٥	٣٦,٧	٦٣,٣	-	١٩٦	٧٢	١٢٤	-	الصيدلة
٠,٦	٢٢,٢	٧٧,٨	-	٤٥	١٠	٣٥	-	التمريض
٣,٨	١٧,٢	٦٠,٥	٢٢,٣	٢٩٦	٥١	١٧٩	٦٦	العلاج الطبيعي
٦,١	٨,٨	٩١,٢	-	٤٧٥	٤٢	٤٣٣	-	الهندسة
٠,٣	٩,٥	٩٠,٥	-	٢١	٢	١٩	-	التخطيط الإقليمي والعمراني
٠,٥	٣٨,٩	٦١,١	-	٣٦	١٤	٢٢	-	الحاسبات والمعلومات
٣,٣	٢٥,٤	٢٩,٣	٤٥,٣	٢٥٦	٦٥	٧٥	١١٦	الطب البيطري
١,٩	٤٢,٣	٥٧,٧	-	١٤٩	٦٣	٨٦	-	الزراعة
٠,٨	٢٣,٣	٢٨,٣	٤٨,٣	٦٠	١٤	١٧	٢٩	التربية النوعية
٢,٧	٦,٦	١٠,٨	٨٢,٦	٢١٣	١٤	٢٣	١٧٦	رياض الأطفال
٢,٦	١١,٤	٣٣,٣	٥٥,٢	٢٠١	٢٣	٦٧	١١١	دار العلوم
١,٩	٢٥,٣	٢٥,٣	٤٩,٣	١٥٠	٣٨	٣٨	٧٤	الآثار
٠,٩	٣٢,٤	٦٧,٦	-	٧٤	٢٤	٥٠	-	الاعلام
٢,٧	١٢,١	٣١,٦	٥٦,٣	٢١٥	٢٦	٦٨	١٢١	معهد الدراسات والبحوث الأفريقية
٣,٨	٦,١	١٢,١	٨١,٨	٢٩٧	١٨	٣٦	٢٤٣	معهد الدراسات والبحوث التربوية
٢,٧	٨,٦	٢٧,٨	٦٣,٦	٢٠٩	١٨	٥٨	١٣٣	معهد الدراسات والبحوث الإحصائية
١,٠	١٣,٣	٢٠,٠	٦٦,٧	٧٥	١٠	١٥	٥٠	المعهد القومي لعلوم الليزر
٠,٧	٤١,١	٥٧,١	١,٨	٥٦	٢٣	٣٢	١	المعهد القومي للأورام
١٩,١	٨,٤	٥,١	٨٦,٥	١٥٠٠	١٢٦	٧٧	١٢٩٧	التربية



جدول رقم ( ١٨٠ ) الدرجات العلمية العليا من كليات ومعاهد جامعة الإسكندرية عام ٢٠١٥

النسب				الأعداد				البيان
الإجمالي	دكتوراه	ماجستير	دبلوم	الإجمالي	دكتوراه	ماجستير	دبلوم	
١٠٠	٨,٥	٣٤,٣	٥٧,٢	٥٥٠,٦	٤٦٨	١٨٨٩	٣١٤٩	الإجمالي العام
٦,٩	١٤,٢	٥٥,٤	٣٠,٣	٣٧٩	٥٤	٢١٠	١١٥	الأداب
٠,٢	١٠٠	-	-	١٢	١٢	-	-	الحقوق
١٥,٥	-	-	١٠٠	٨٥٦	-	-	٨٥٦	التجارة
٢,٧	١٣,٧	٨٦,٣	-	١٤٦	٢٠	١٢٦	-	العلوم
٥,٠	٢١,٢	٧١,٢	٧,٧	٢٧٤	٥٨	١٩٥	٢١	الطب
١,٥	٩,٨	٢٩,٣	٦١,٠	٨٢	٨	٢٤	٥٠	الصيدلة
١,٦	١١,٥	٨٢,٨	٥,٧	٨٧	١٠	٧٢	٥	التمريض
٦,١	١٠,٢	٥٩,٠	٣٠,٨	٣٣٤	٣٤	١٩٧	١٠٣	الهندسة
٢,٣	٢٠,٥	٤١,٧	٣٧,٨	١٢٧	٢٦	٥٣	٤٨	الطب البيطرى
٢,٣	٢٨,٦	٣٥,٧	٣٥,٧	١٢٦	٣٦	٤٥	٤٥	الزراعة
٠,٨	٥٤,٣	٤٥,٧	-	٤٦	٢٥	٢١	-	الزراعة سابا باشا
٢٦,٦	١,٢	٢,٥	٩٦,٣	١٤٦٧	١٨	٣٦	١٤١٣	التربية
١,٣	٧,٠	٢٥,٤	٦٧,٦	٧١	٥	١٨	٤٨	التربية النوعية
٢,٧	١٠,٩	٢٥,٩	٦٣,٣	١٤٧	١٦	٣٨	٩٣	رياض الأطفال
٠,٦	٢٤,٢	٥٧,٦	١٨,٢	٣٣	٨	١٩	٦	السياحة والفنادق
١,٣	٥,٧	٦٤,٣	٣٠,٠	٧٠	٤	٤٥	٢١	الفنون الجميلة
١,٣	٧,١	٣٨,٦	٥٤,٣	٧٠	٥	٢٧	٣٨	التربية الرياضية للبنين
٠,٧	١١,١	٧٢,٢	١٦,٧	٣٦	٤	٢٦	٦	التربية الرياضية للبنات
٨,٩	١١,٦	٤٩,٦	٣٨,٨	٤٩٢	٥٧	٢٤٤	١٩١	المعهد العالى للصحة العامة
٩,١	١٠,٨	٨٣,٤	٥,٨	٥٠٠	٥٤	٤١٧	٢٩	معهد البحوث الطبية
١,٦	١٥,٦	٨٤,٤	-	٩٠	١٤	٧٦	-	معهد الدراسات العليا والبحوث
١,١	-	-	١٠٠	٦١	-	-	٦١	التجارة مطروح

جدول رقم ( ١٨١ ) الدرجات العلمية العليا من كليات ومعاهد جامعة عين شمس عام ٢٠١٥

النسب				الأعداد				البيان الكليات / المعاهد
الإجمالي	دكتوراه	ماجستير	دبلوم	الإجمالي	دكتوراه	ماجستير	دبلوم	
١٠٠	٦,٦	٢٦,٥	٦٦,٩	٩٧٤٧	٦٤٢	٢٥٨٥	٦٥٢٠	الإجمالي العام
١,٩	٢٢,٩	٢٦,٦	٥٠,٥	١٨٨	٤٣	٥٠	٩٥	الآداب
٢٤,٥	٢,٨	-	٩٧,٢	٢٣٩٠	٦٦	-	٢٣٢٤	الحقوق
١١,٨	١,٩	٣,٥	٩٤,٦	١١٤٨	٢٢	٤٠	١٠٨٦	التجارة
١١,٤	٣,٧	٦٦,٨	٢٩,٥	١١١٣	٤١	٧٤٤	٣٢٨	العلوم
٨,٤	١٩,٠	٥٩,٥	٢١,٥	٨١٧	١٥٥	٤٨٦	١٧٦	الطب
١,٦	٢٠,٠	٥٣,٨	٢٦,٣	١٦٠	٣٢	٨٦	٤٢	طب الأسنان
٠,٦	١٤,٨	٨٥,٢	-	٥٤	٨	٤٦	-	الصيدلة
٠,٩	٨,٠	٩٢,٠	-	٨٨	٧	٨١	-	التمريض
٣,٠	٦,٨	٩٣,٢	-	٢٩٤	٢٠	٢٧٤	-	الهندسة
٠,٣	١٢,٩	٤٥,٢	٤١,٩	٣١	٤	١٤	١٣	الحاسبات والمعلومات
١,٠	٤٩,٠	٥١,٠	-	٩٨	٤٨	٥٠	-	الزراعة
٢١,٣	٠,٩	٢,٥	٩٦,٧	٢٠٧٦	١٨	٥١	٢٠٠٧	التربية
١,٨	٤,٥	١٢,٩	٨٢,٦	١٧٨	٨	٢٣	١٤٧	التربية النوعية
٧,٦	١٢,٨	٤٧,٣	٣٩,٩	٧٣٦	٩٤	٣٤٨	٢٩٤	النبات
٠,٦	٣٤,٤	٦٥,٦	-	٦١	٢١	٤٠	-	الألسن
١,٣	٣٩,٢	٦٠,٨	-	١٣٠	٥١	٧٩	-	معهد الدراسات العليا للطفولة
١,٨	٢,٣	٩٧,٧	-	١٧٧	٤	١٧٣	-	معهد الدراسات والبحوث البيئية
٠,١	-	-	١٠٠	٨	-	-	٨	المعهد العالى للتعاون الزراعى

جدول رقم ( ١٨٢ ) الدرجات العلمية العليا من كليات ومعاهد جامعة أسيوط عام ٢٠١٥

النسب				الأعداد				البيان الكليات / المعاهد
الإجمالي	دكتوراه	ماجستير	دبلوم	الإجمالي	دكتوراه	ماجستير	دبلوم	
١٠٠	١,٨	٣,٦	٩٤,٦	١٠١١١	١٧٩	٣٦٣	٩٥٦٩	الإجمالي العام
٠,٦	٢٢,٠	٥٤,٢	٢٣,٧	٥٩	١٣	٣٢	١٤	الآداب
٠,٦	١٥,٠	٣,٣	٨١,٧	٦٠	٩	٢	٤٩	الحقوق
٠,٥	٧,٤	١٤,٨	٧٧,٨	٥٤	٤	٨	٤٢	التجارة
٠,٥	١٥,١	٣٩,٦	٤٥,٣	٥٣	٨	٢١	٢٤	العلوم
١,٧	٢٣,٤	٧٥,٤	١,٢	١٦٧	٣٩	١٢٦	٢	الطب
٠,١	٢٥,٠	٣٣,٣	٤١,٧	١٢	٣	٤	٥	الصيدلة
٠,٤	٥٠,٠	٥٠,٠	-	٤٠	٢٠	٢٠	-	التمريض
١,٣	١٩,٤	٤١,٨	٣٨,٨	١٣٤	٢٦	٥٦	٥٢	الهندسة
=	٢٠,٠	٨٠,٠	-	٥	١	٤	-	الحاسبات والمعلومات
٠,٣	٤٢,٩	٥٧,١	-	٢٨	١٢	١٦	-	الزراعة
٩٠,٨	٠,١	٠,٢	٩٩,٧	٩١٨٠	٥	١٩	٩١٥٦	التربية
=	٢٠,٠	٨٠,٠	-	٥	١	٤	-	التربية بالوادي الجديد
٠,١	٣٣,٣	٦٦,٧	-	٦	٢	٤	-	التربية النوعية
٠,٩	٦,٥	١,١	٩٢,٤	٩٢	٦	١	٨٥	الخدمة الاجتماعية
٠,٨	١٢,٠	٢٨,٩	٥٩,٠	٨٣	١٠	٢٤	٤٩	التربية الرياضية بنين
٠,٧	١٩,١	١٦,٢	٦٤,٧	٦٨	١٣	١١	٤٤	الطب البيطري بالوادي الجديد
٠,٥	٥,٦	٧,٤	٨٧,٠	٥٤	٣	٤	٤٧	معهد دراسات وبحوث تكنولوجيا السكر
٠,١	٤٠,٠	٦٠,٠	-	١٠	٤	٦	-	معهد جنوب مصر للأورام
=	-	١٠٠	-	١	-	١	-	آداب الوادي الجديد

جدول رقم ( ١٨٣ ) الدرجات العلمية العليا من كليات جامعة طنطا عام ٢٠١٥

النسب				الأعداد				البيان الكليات
الإجمالي	دكتوراه	ماجستير	دبلوم	الإجمالي	دكتوراه	ماجستير	دبلوم	
١٠٠	٦,٢	١٢,٤	٨١,٤	٨١٥٧	٥٠٦	١٠١٤	٦٦٣٧	الإجمالي العام
٢,٧	١٣,٤	٢٧,٧	٥٨,٩	٢٢٤	٣٠	٦٢	١٣٢	الآداب
٣٠,٨	٥,٩	٠,٧	٩٣,٤	٢٥٠٩	١٤٨	١٧	٢٣٤٤	الحقوق
٠,٢	٣٨,٥	٦١,٥	-	١٣	٥	٨	-	التجارة
٢,١	٢٥,٩	٤٩,٤	٢٤,٧	١٧٠	٤٤	٨٤	٤٢	العلوم
١٢,٠	٢١,٨	٦٢,٥	١٥,٧	٩٨١	٢١٤	٦١٣	١٥٤	الطب
٠,٩	٤,١	٣٢,٩	٦٣,٠	٧٣	٣	٢٤	٤٦	طب الأسنان
٠,٢	-	١٠٠	-	١٤	-	١٤	-	الصيدلة
٠,٣	٢٤,٠	٧٢,٠	٤,٠	٢٥	٦	١٨	١	التمريض
٠,٧	١٦,٩	٨٣,١	-	٥٩	١٠	٤٩	-	الهندسة
٠,٤	٤١,٢	٥٨,٨	-	٣٤	١٤	٢٠	-	الزراعة
٤٧,٦	٠,٢	٠,٩	٩٨,٨	٣٨٧٩	٩	٣٦	٣٨٣٤	التربية
١,١	٤,٥	١٨,٢	٧٧,٣	٨٨	٤	١٦	٦٨	التربية النوعية
١,١	٢١,٦	٦٠,٢	١٨,٢	٨٨	١٩	٥٣	١٦	التربية الرياضية بنين

جدول رقم ( ١٨٤ ) الدرجات العلمية العليا من كليات جامعة المنصورة عام ٢٠١٥

النسب				الأعداد				البيان الكليات
الإجمالي	دكتوراه	ماجستير	دبلوم	الإجمالي	دكتوراه	ماجستير	دبلوم	
١٠٠	٦,٧	١٦,٢	٧٧,١	٨١٠١	٥٤٠	١٣١٦	٦٢٤٥	الإجمالي العام
٥,٥	٣٢,٢	٣٩,٠	٢٨,٨	٤٤٤	١٤٣	١٧٣	١٢٨	الآداب
٣٣,١	١,٠	٢,٤	٩٦,٦	٢٦٧٩	٢٦	٦٤	٢٥٨٩	الحقوق
٤,٩	٤,٦	٢٨,٢	٦٧,٢	٣٩٣	١٨	١١١	٢٦٤	التجارة
٦,١	٢٠,٤	٥٤,٣	٢٥,٣	٤٩٥	١٠١	٢٦٩	١٢٥	العلوم
٣,٥	٢٣,١	٧٦,٩	-	٢٨١	٦٥	٢١٦	-	الطب
١,٣	٤,٨	٥٥,٢	٤٠,٠	١٠٥	٥	٥٨	٤٢	طب الأسنان
١,٢	٢,١	١٦,٨	٨١,١	٩٥	٢	١٦	٧٧	الصيدلة
٠,٦	٤٣,١	٥٦,٩	-	٥١	٢٢	٢٩	-	التمريض
٢,٩	٩,٥	٤٨,١	٤٢,٤	٢٣١	٢٢	١١١	٩٨	الهندسة
٠,٤	٢٧,٣	٢٤,٢	٤٨,٥	٣٣	٩	٨	١٦	الحاسبات والمعلومات
١,٠	١٩,٠	٣٨,١	٤٢,٩	٨٤	١٦	٣٢	٣٦	الطب البيطري
١,١	٣٨,٥	٦١,٥	-	٩١	٣٥	٥٦	-	الزراعة
٣٤,٧	٠,٥	١,٩	٩٧,٦	٢٨١٥	١٣	٥٤	٢٧٤٨	التربية
١,٧	٢٦,٥	٢١,٣	٥٢,٢	١٣٦	٣٦	٢٩	٧١	التربية النوعية
٠,٣	-	-	١٠٠	٢٧	-	-	٢٧	رياض الأطفال
٠,٥	١٤,٦	٣٩,٠	٤٦,٣	٤١	٦	١٦	١٩	السياحة والفنادق
١,٢	٢١,٠	٧٤,٠	٥,٠	١٠٠	٢١	٧٤	٥	التربية الرياضية للبنين

جدول رقم ( ١٨٥ ) الدرجات العلمية العليا من كليات ومعاهد جامعة الرقازيق عام ٢٠١٥

النسب				الأعداد				البيان الكليات / المعاهد
الإجمالي	دكتوراه	ماجستير	دبلوم	الإجمالي	دكتوراه	ماجستير	دبلوم	
١٠٠	٧,٠	٢٨,٠	٦٥,٠	١٢٤٦٥	٨٦٨	٣٤٩١	٨١٠٦	الإجمالي العام
٦,٠	١١,٢	٨٢,٤	٦,٥	٧٤٤	٨٣	٦١٣	٤٨	الآداب
٥,٤	١,٨	١,٩	٩٦,٣	٦٧٣	١٢	١٣	٦٤٨	الحقوق
٢,٧	٢,٧	٧,٨	٨٩,٥	٣٣٢	٩	٢٦	٢٩٧	التجارة
٧,٥	٧,٩	٤٦,٨	٤٥,٢	٩٣٥	٧٤	٤٣٨	٤٢٣	العلوم
٢٣,٩	١٤,٤	٥٤,٩	٣٠,٧	٢٩٧٥	٤٢٨	١٦٣٣	٩١٤	الطب
٠,٣	٢٥,٠	٧٥,٠	-	٣٦	٩	٢٧	-	الصيدلة
٠,٣	٢٨,١	٧١,٩	-	٣٢	٩	٢٣	-	التمريض
٠,٨	١١,٩	٣٣,٧	٥٤,٥	١٠١	١٢	٣٤	٥٥	الهندسة
=	٥٠,٠	٥٠,٠	-	٤	٢	٢	-	الحاسبات والمعلومات
٨,٦	١١,٨	٣٠,٠	٥٨,٢	١٠٧٤	١٢٧	٣٢٢	٦٢٥	الطب البيطري
٠,٨	٣٥,١	٣٦,١	٢٨,٩	٩٧	٣٤	٣٥	٢٨	الزراعة
٤٠,٢	٠,٥	٠,٩	٩٨,٥	٥٠٠٦	٢٦	٤٧	٤٩٣٣	التربية
٣,٢	٦,٣	٦١,٥	٣٢,٢	٣٩٧	٢٥	٢٤٤	١٢٨	التربية الرياضية للبنين
٠,٥	٢٨,١	٥٩,٦	١٢,٣	٥٧	١٦	٣٤	٧	التربية الرياضية للبنات
=	١٠٠	-	-	٢	٢	-	-	المعهد العالي لحضارات الشرق الأدنى القديم

جدول رقم ( ١٨٦ ) الدرجات العلمية العليا من كليات جامعة حلوان عام ٢٠١٥

النسب				الأعداد				البيان الكليات
الإجمالي	دكتوراه	ماجستير	دبلوم	الإجمالي	دكتوراه	ماجستير	دبلوم	
١٠٠	١٤,٤	٣٩,٥	٤٦,١	٤٨٠,٦	٦٩٠	١٩٠٠	٢٢١٦	الإجمالي العام
٢,٢	٤٠,٢	٥٩,٨	-	١٠٧	٤٣	٦٤	-	الأداب
٠,٤	٩٤,٤	٥,٦	-	١٨	١٧	١	-	الحقوق
٢٢,١	٣,١	٢٢,٩	٧٤,٠	١٠٦٠	٣٣	٢٤٣	٧٨٤	التجارة وإدارة الأعمال
٣,٢	١٩,٦	٣٩,٢	٤١,٢	١٥٣	٣٠	٦٠	٦٣	العلوم
٤,٧	١٣,٦	٨٦,٤	-	٢٢٨	٣١	١٩٧	-	الصيدلة
١,٢	١٥,٨	٣٥,١	٤٩,١	٥٧	٩	٢٠	٢٨	الهندسة
٢,٤	١٦,٧	٨٣,٣	-	١١٤	١٩	٩٥	-	الهندسة بالمطرية
٠,٧	٢١,٩	٤٠,٦	٣٧,٥	٣٢	٧	١٣	١٢	الحاسبات والمعلومات
٢٥,٦	٢,٣	٤,٠	٩٣,٨	١٢٣٢	٢٨	٤٩	١١٥٥	التربية
١,٠	١٠٠	-	-	٤٦	٤٦	-	-	الخدمة الإجتماعية
١,٠	٢٧,٧	٦٦,٠	٦,٤	٤٧	١٣	٣١	٣	الاقتصاد المنزلى
١,٥	٢٤,٣	٢٧,١	٤٨,٦	٧٠	١٧	١٩	٣٤	السياحة والفنادق
١٣,٤	٣٣,٧	٦٣,٩	٢,٣	٦٤٦	٢١٨	٤١٣	١٥	الفنون التطبيقية
١٢,٢	١٩,١	٧٢,٥	٨,٤	٥٨٥	١١٢	٤٢٤	٤٩	الفنون الجميلة
١,٣	٢٣,٨	٧٦,٢	-	٦٣	١٥	٤٨	-	التربية الفنية
١,٠	١٤,٩	٦٨,١	١٧,٠	٤٧	٧	٣٢	٨	التربية الموسيقية
٤,٢	١٩,٠	٦٠,٠	٢١,٠	٢٠٠	٣٨	١٢٠	٤٢	التربية الرياضية للبنين
٢,١	٦,٩	٧٠,٣	٢٢,٨	١٠١	٧	٧١	٢٣	التربية الرياضية للبنات

جدول رقم ( ١٨٧ ) الدرجات العلمية العليا من كليات جامعة المنيا عام ٢٠١٥

النسب				الأعداد				البيان الكليات
الإجمالي	دكتوراه	ماجستير	دبلوم	الإجمالي	دكتوراه	ماجستير	دبلوم	
١٠٠	٥,٥	١١,١	٨٣,٤	٣٤٠٠	١٨٧	٣٧٩	٢٨٣٤	الإجمالي العام
٢,٤	٢٦,٨	٣٢,٩	٤٠,٢	٨٢	٢٢	٢٧	٣٣	الآداب
٣,٩	٩,١	١١,٤	٧٩,٥	١٣٢	١٢	١٥	١٠٥	العلوم
٣,٣	٢٦,١	٧٣,٠	٠,٩	١١١	٢٩	٨١	١	الطب
٠,٩	٣٧,٩	٦٢,١	-	٢٩	١١	١٨	-	طب الأسنان
٢,٦	٦,٧	١٨,٠	٧٥,٣	٨٩	٦	١٦	٦٧	الصيدلة
٣,٤	٢٩,٣	٦٣,٨	٦,٩	١١٦	٣٤	٧٤	٨	الهندسة
٢,٨	١٣,٨	٢١,٣	٦٤,٩	٩٤	١٣	٢٠	٦١	الزراعة
٧١,٤	٠,٩	١,٣	٩٧,٧	٢٤٢٩	٢٣	٣٢	٢٣٧٤	التربية
٣,٦	١٧,٢	٣٠,٣	٥٢,٥	١٢٢	٢١	٣٧	٦٤	دار العلوم
٠,٢	٢٨,٦	٧١,٤	-	٧	٢	٥	-	الألسن
٠,٣	-	-	١٠٠	١١	-	-	١١	التربية الفنية
٠,٤	٧,١	٩٢,٩	-	١٤	١	١٣	-	السياحة والفنادق
٢,٠	١٧,٤	٥٠,٧	٣١,٩	٦٩	١٢	٣٥	٢٢	التربية الرياضية للبنين
٢,٨	١,١	٦,٣	٩٢,٦	٩٥	١	٦	٨٨	رياض الأطفال



جدول رقم ( ١٨٨ ) الدرجات العلمية العليا من كليات ومعاهد جامعة المنوفية عام ٢٠١٥

النسب				الأعداد				البيان الكليات / المعاهد
الإجمالي	دكتوراه	ماجستير	دبلوم	الإجمالي	دكتوراه	ماجستير	دبلوم	
١٠٠	٢,٢	١٨,٢	٧٩,٥	١١٩٩٤	٢٦٩	٢١٨٦	٩٥٣٩	الإجمالي العام
٠,٨	٣١,٠	٤٤,٠	٢٥,٠	١٠٠	٣١	٤٤	٢٥	الآداب
٩,٦	٠,٣	١,٧	٩٨,١	١١٤٦	٣	١٩	١١٢٤	الحقوق
٣,٩	٠,٢	٤١,٣	٥٨,٥	٤٧٠	١	١٩٤	٢٧٥	التجارة
٨,٤	٠,٦	٢,٣	٩٧,١	١٠٠٩	٦	٢٣	٩٨٠	العلوم
٨,٨	٦,٤	٦٠,٥	٣٣,١	١٠٥٠	٦٧	٦٣٥	٣٤٨	الطب
١,٢	١٥,١	٨٤,٩	-	١٤٦	٢٢	١٢٤	-	التمريض
١,٥	١٢,٢	٣٢,٨	٥٥,٠	١٨٠	٢٢	٥٩	٩٩	الهندسة
٨,٩	٢,٤	٨٤,١	١٣,٥	١٠٦٣	٢٦	٨٩٤	١٤٣	هندسة الكترونية بمنوف
٠,٣	١٠,٠	٤٦,٧	٤٣,٣	٣٠	٣	١٤	١٣	الحاسبات والمعلومات
١,٥	١١,٤	٢٥,١	٦٣,٤	١٧٥	٢٠	٤٤	١١١	الزراعة
٥٣,٤	٠,٣	٠,٧	٩٩,٠	٦٤٠٠	٢١	٤٤	٦٣٣٥	التربية
٠,٧	١٤,٣	٢٠,٢	٦٥,٥	٨٤	١٢	١٧	٥٥	التربية النوعية
١,١	٢٣,٧	٥٣,٣	٢٣,٠	١٣٥	٣٢	٧٢	٣١	الاقتصاد المنزلي
٠,١	٥٠,٠	٥٠,٠	-	٦	٣	٣	-	معهد الكبد القومي

جدول رقم ( ١٨٩ ) الدرجات العلمية العليا من كليات جامعة قناة السويس عام ٢٠١٥

النسب				الأعداد				البيان الكليات
الإجمالي	دكتوراه	ماجستير	دبلوم	الإجمالي	دكتوراه	ماجستير	دبلوم	
١٠٠	٦,٠	٩,٦	٨٤,٤	٣١٢٠	١٨٧	٣٠٠	٢٦٣٣	الإجمالي العام
١,١	٣٦,٤	٦٣,٦	-	٣٣	١٢	٢١	-	الآداب والعلوم الإنسانية
١,٦	٥٦	٤٤	-	٥٠	٢٨	٢٢	-	التجارة
٢٢,٧	٤,٨	٥,٤	٨٩,٨	٧٠,٨	٣٤	٣٨	٦٣٦	العلوم
٠,٩	٤٢,٩	٥٧,١	-	٢٨	١٢	١٦	-	طب الأسنان
٠,٨	٣٢,٠	٦٨,٠	-	٢٥	٨	١٧	-	الصيدلة
١,٣	٤١,٠	٥٩,٠	-	٣٩	١٦	٢٣	-	التمريض
٠,٣	٢٠,٠	٨٠,٠	-	١٠	٢	٨	-	الحاسبات والمعلومات
٢,٥	٤٣,٠	٥٧,٠	-	٧٩	٣٤	٤٥	-	الطب البيطرى
٠,٧	٣٤,٨	٦٥,٢	-	٢٣	٨	١٥	-	الزراعة
٤٥,٥	٠,٩	١,٩	٩٧,٢	١٤٢٠	١٣	٢٧	١٣٨٠	التربية
٠,٤	١٦,٧	٨٣,٣	-	١٢	٢	١٠	-	السياحة والفنادق
٢١,١	٠,٩	٥,٢	٩٣,٩	٦٥٧	٦	٣٤	٦١٧	تربية العريش
١,٢	٣٣,٣	٦٦,٧	-	٣٦	١٢	٢٤	-	العلوم الزراعية والبيئية بالعريش

جدول رقم ( ١٩٠ ) الدرجات العلمية العليا من كليات جامعة جنوب الوادي عام ٢٠١٥

النسب				الأعداد				البيان الكليات
الإجمالي	دكتوراه	ماجستير	دبلوم	الإجمالي	دكتوراه	ماجستير	دبلوم	
١٠٠	١,١	٥,٩	٩٢,٩	٧٤٨٩	٨٤	٤٤٥	٦٩٦٠	الإجمالي العام
١,٠	١٦,٩	٨٣,١	-	٧٧	١٣	٦٤	-	الأداب
١٧,٤	-	-	١٠٠	١٣٠٥	-	-	١٣٠٥	الحقوق
١,٦	-	٣,٣	٩٦,٧	١٢٣	-	٤	١١٩	التجارة
٤,١	٩,١	٦٢,٧	٢٨,٢	٣٠٨	٢٨	١٩٣	٨٧	العلوم
٠,٤	٣٦,٤	٥٤,٥	٩,١	٣٣	١٢	١٨	٣	الطب
٠,١	-	٦٦,٧	٣٣,٣	٦	-	٤	٢	الهندسة
٠,٩	١٨,٨	٣٦,٢	٤٤,٩	٦٩	١٣	٢٥	٣١	الطب البيطرى
٥٦,٥	٠,٢	٠,٨	٩٩,٠	٤٢٣٤	١٠	٣٢	٤١٩٢	التربية
٠,١	-	١٠٠	-	٦	-	٦	-	التربية النوعية
١,٣	٢,١	٨٦,٢	١١,٧	٩٤	٢	٨١	١١	التربية الرياضية بين
١٦,٣	٠,١	٠,٥	٩٩,٤	١٢١٧	١	٦	١٢١٠	التربية بالبحر الأحمر
٠,٢	٢٩,٤	٧٠,٦	-	١٧	٥	١٢	-	الآثار

جدول رقم ( ١٩١ ) الدرجات العلمية العليا من كليات جامعة بنى سويف عام ٢٠١٥

النسب				الأعداد				البيان الكليات
الإجمالى	دكتوراه	ماجستير	دبلوم	الإجمالى	دكتوراه	ماجستير	دبلوم	
١٠٠	٢,٤	١٢,٩	٨٤,٧	٢٣٧٣	٥٦	٣٠٧	٢٠١٠	الإجمالى العام
١,٤	٢٠,٦	٦٧,٦	١١,٨	٣٤	٧	٢٣	٤	الآداب
١٨,٤	٣,٢	-	٩٦,٨	٤٣٧	١٤	-	٤٢٣	الحقوق
١٨,٠	١,٢	١٨,٩	٧٩,٩	٤٢٨	٥	٨١	٣٤٢	التجارة
١١,٢	٥,٣	٢٩,١	٦٥,٧	٢٦٥	١٤	٧٧	١٧٤	العلوم
٥,٢	٦,٥	٣٦,٣	٥٧,٣	١٢٤	٨	٤٥	٧١	الطب
١,٤	٦,١	٩٣,٩	-	٣٣	٢	٣١	-	الصيدلة
٢,٤	١,٨	٢٦,٣	٧١,٩	٥٧	١	١٥	٤١	الطب البيطرى
٤٠,٤	٠,٣	٠,٧	٩٩,٠	٩٥٨	٣	٧	٩٤٨	التربية
١,٦	٥,٤	٧٥,٧	١٨,٩	٣٧	٢	٢٨	٧	التربية الرياضية بنين

جدول رقم ( ١٩٢ ) الدرجات العلمية العليا من كليات جامعة الفيوم عام ٢٠١٥

النسب				الأعداد				البيان الكليات
الإجمالي	دكتوراه	ماجستير	دبلوم	الإجمالي	دكتوراه	ماجستير	دبلوم	
١٠٠	٩,٧	٢٠,٥	٦٩,٨	١٠٣٩	١٠١	٢١٣	٧٢٥	الإجمالي العام
٥,١	٥,٧	٤٥,٣	٤٩,١	٥٣	٣	٢٤	٢٦	الآداب
٥,٤	١٧,٩	١٩,٦	٦٢,٥	٥٦	١٠	١١	٣٥	العلوم
٣,٩	٢٩,٣	٧٠,٧	-	٤١	١٢	٢٩	-	الطب
٥,٨	١٥,٠	٥٠,٠	٣٥,٠	٦٠	٩	٣٠	٢١	الهندسة
٣,٨	٥٥,٠	٤٥,٠	-	٤٠	٢٢	١٨	-	الزراعة
٦٢,٩	١,٨	٢,٤	٩٥,٧	٦٥٤	١٢	١٦	٦٢٦	التربية
٥,٩	٩,٨	٧٧,٠	١٣,١	٦١	٦	٤٧	٨	دار العلوم
٠,٩	١١,١	٢٢,٢	٦٦,٧	٩	١	٢	٦	الأثار
٤,٦	٣٧,٥	٥٦,٣	٦,٣	٤٨	١٨	٢٧	٣	الخدمة الاجتماعية
١,٦	٤٧,١	٥٢,٩	-	١٧	٨	٩	-	السياحة والفنادق

جدول رقم ( ١٩٣ ) الدرجات العلمية العليا من كليات جامعة بنها عام ٢٠١٥

النسب				الأعداد				البيان الكليات
الإجمالي	دكتوراه	ماجستير	دبلوم	الإجمالي	دكتوراه	ماجستير	دبلوم	
١٠٠	١٣,١	٢٤,٩	٦٢,٠	٣٣٧٢	٤٤٢	٨٤٠	٢٠٩٠	الإجمالي العام
١١,٩	٣٠,٧	٦٥,٨	٣,٥	٤٠١	١٢٣	٢٦٤	١٤	الآداب
٢٣,٤	٠,٩	-	٩٩,١	٧٨٩	٧	-	٧٨٢	الحقوق
٣,٦	٤,١	١٠,٧	٨٥,١	١٢١	٥	١٣	١٠٣	التجارة
٢,١	٢١,١	٧٨,٩	-	٧١	١٥	٥٦	-	العلوم
٨,٥	٣٩,٥	٥٠,٣	١٠,١	٢٨٦	١١٣	١٤٤	٢٩	الطب
١,٥	٨,٠	٩٠,٠	٢	٥٠	٤	٤٥	١	الهندسة
٨,٥	٨,٤	٢٨,٦	٦٣,١	٢٨٧	٢٤	٨٢	١٨١	الطب البيطري
٩,١	٣٧,٠	٥٧,٨	٥,٢	٣٠٨	١١٤	١٧٨	١٦	الزراعة
٢٨,٤	٠,٧	١,٧	٩٧,٦	٩٥٨	٧	١٦	٩٣٥	التربية
٣,٠	٢٩,٧	٤١,٦	٢٨,٧	١٠١	٣٠	٤٢	٢٩	التربية الرياضية بنين

جدول رقم ( ١٩٤ ) الدرجات العلمية العليا من كليات جامعة كفر الشيخ عام ٢٠١٥

النسب				الأعداد				البيان الكليات
الإجمالي	دكتوراه	ماجستير	دبلوم	الإجمالي	دكتوراه	ماجستير	دبلوم	
١٠٠	٠,٤	١,٠	٩٨,٧	٨٢٢٤	٣٠	٨٠	٨١١٤	الإجمالي العام
٠,٢	-	١٠٠	-	١٤	-	١٤	-	الآداب
١,٠	-	-	١٠٠	٨٣	-	-	٨٣	العلوم
٠,٥	١٨,٦	٨١,٤	-	٤٣	٨	٣٥	-	الطب البيطرى
٠,٧	٤٠,٧	٥٧,٤	١,٩	٥٤	٢٢	٣١	١	الزراعة
٩٣,٠	-	-	١٠٠	٧٦٥٠	-	-	٧٦٥٠	التربية
=	-	-	١٠٠	٣	-	-	٣	التربية النوعية
٤,٦	-	-	١٠٠	٣٧٧	-	-	٣٧٧	التجارة

جدول رقم ( ١٩٥ ) الدرجات العلمية العليا من كليات جامعة سوهاج عام ٢٠١٥

النسب				الأعداد				البيان الكليات
الإجمالي	دكتوراه	ماجستير	دبلوم	الإجمالي	دكتوراه	ماجستير	دبلوم	
١٠٠	٠,٨	٢,١	٩٧,٢	٧٢٩١	٥٥	١٥١	٧٠٨٥	الإجمالي العام
٠,٥	١٥,٨	٧٦,٣	٧,٩	٣٨	٦	٢٩	٣	الآداب
٧,٢	٠,٤	٠,٩	٩٨,٧	٥٢٨	٢	٥	٥٢١	التجارة
٠,٢	٢٧,٣	٧٢,٧	-	١١	٣	٨	-	العلوم
١,٢	١٦,١	٦٣,٢	٢٠,٧	٨٧	١٤	٥٥	١٨	الطب
٠,٩	٢٥,٨	٤٢,٤	٣١,٨	٦٦	١٧	٢٨	٢١	الزراعة
٩٠,٠	٠,٢	٠,٤	٩٩,٤	٦٥٥٩	١٣	٢٤	٦٥٢٢	التربية
=	-	١٠٠	-	٢	-	٢	-	التعليم الصناعي



جدول رقم ( ١٩٦ ) الدرجات العلمية العليا من كليات جامعة بورسعيد عام ٢٠١٥

النسب				الأعداد				البيان الكليات
الإجمالي	دكتوراه	ماجستير	دبلوم	الإجمالي	دكتوراه	ماجستير	دبلوم	
١٠٠	٢,٦	١١,٩	٨٥,٤	٩١٤	٢٤	١٠٩	٧٨١	الإجمالي العام
٢٥,٦	٥,٦	١٨,٤	٧٦,١	٢٣٤	١٣	٤٣	١٧٨	التجارة
١١,٣	٢,٩	٢٣,٣	٧٣,٨	١٠٣	٣	٢٤	٧٦	العلوم
١,٣	٣٣,٣	٦٦,٧	-	١٢	٤	٨	-	التمريض
٤٧,٩	٠,٥	٥,٣	٩٤,٣	٤٣٨	٢	٢٣	٤١٣	التربية
٣,٨	-	٢٠,٠	٨٠,٠	٣٥	-	٧	٢٨	التربية النوعية
١٠,١	٢,٢	٤,٣	٩٣,٥	٩٢	٢	٤	٨٦	رياض الأطفال

جدول رقم ( ١٩٧ ) الدرجات العلمية العليا من كليات جامعة دمنهور عام ٢٠١٥

النسب				الأعداد				البيان الكليات
الإجمالي	دكتوراه	ماجستير	دبلوم	الإجمالي	دكتوراه	ماجستير	دبلوم	
١٠٠	١,٣	٢,٩	٩٥,٨	٢٨٢٣	٣٦	٨٣	٢٧٠٤	الإجمالي العام
١,١	٢٦,٧	٧٣,٣	-	٣٠	٨	٢٢	-	الآداب
١,٧	٦,٤	٢٣,٤	٧٠,٢	٤٧	٣	١١	٣٣	التجارة
٠,٤	٣٣,٣	٦٦,٧	-	١٢	٤	٨	-	العلوم
٢,١	-	٨,٣	٩١,٧	٦٠	-	٥	٥٥	رياض الأطفال
٠,٧	٣٣,٣	٦٦,٧	-	٢١	٧	١٤	-	الطب البيطرى
٠,٨	٤٧,٨	٥٢,٢	-	٢٣	١١	١٢	-	الزراعة
٩٣,٢	٠,١	٠,٤	٩٩,٥	٢٦٣٠	٣	١١	٢٦١٦	التربية

جدول رقم ( ١٩٨ ) الدرجات العلمية العليا من كليات جامعة أسوان عام ٢٠١٥

النسب				الأعداد				البيان الكليات
الإجمالي	دكتوراه	ماجستير	دبلوم	الإجمالي	دكتوراه	ماجستير	دبلوم	
١٠٠	٠,٧	٥,٠	٩٤,٢	١١١٠	٨	٥٦	١٠٤٦	الإجمالي العام
١,٢	٧,٧	٩٢,٣	-	١٣	١	١٢	-	العلوم
١,٧	١٥,٨	٨٤,٢	-	١٩	٣	١٦	-	الهندسة
١,٤	٦,٧	٤٠,٠	٥٣,٣	١٥	١	٦	٨	الخدمة الاجتماعية
١,١	٢٥,٠	٧٥,٠	-	١٢	٣	٩	-	الآداب
٩٤,٧	-	١,٢	٩٨,٨	١٠٥١	-	١٣	١٠٣٨	التربية

جدول رقم ( ١٩٩ ) الدرجات العلمية العليا من كليات جامعة دمياط عام ٢٠١٥

النسب				الأعداد				البيان الكليات
الإجمالي	دكتوراه	ماجستير	دبلوم	الإجمالي	دكتوراه	ماجستير	دبلوم	
١٠٠	٢,٤	٥,٦	٩٢,٠	١٥٠٠	٣٦	٨٤	١٣٨٠	الإجمالي العام
١,٩	٢٠,٧	٣٤,٥	٤٤,٨	٢٩	٦	١٠	١٣	الآداب
٤,٨	-	٤,٢	٩٥,٨	٧٢	-	٣	٦٩	التجارة
١٢,٠	١٠,٦	١٢,٢	٧٧,٢	١٨٠	١٩	٢٢	١٣٩	العلوم
١,٣	١٠,٥	-	٨٩,٥	١٩	٢	-	١٧	التربية النوعية
١,١	٦,٣	٩٣,٨	-	١٦	١	١٥	-	الفنون التطبيقية
٧٧,٥	٠,٧	٢,٣	٩٧,٠	١١٦٣	٨	٢٧	١١٢٨	التربية
٠,٤	-	١٠٠	-	٦	-	٦	-	الزراعة
١,٠	-	٦,٧	٩٣,٣	١٥	-	١	١٤	التربية الرياضية

جدول رقم ( ٢٠٠ ) الدرجات العلمية العليا من كليات جامعة السويس عام ٢٠١٥

النسب				الأعداد				البيان الكليات
الإجمالي	دكتوراه	ماجستير	دبلوم	الإجمالي	دكتوراه	ماجستير	دبلوم	
١٠٠	٢,١	٥,١	٩٢,٨	٧٠,٩	١٥	٣٦	٦٥٨	الإجمالي العام
٢٩,٩	٠,٩	٠,٥	٩٨,٦	٢١٢	٢	١	٢٠٩	التجارة
٦,٣	٦,٧	٢٠,٠	٧٣,٣	٤٥	٣	٩	٣٣	العلوم
٠,٦	٢٥,٠	٥٠,٠	٢٥,٠	٤	١	٢	١	هندسة البترول والتعدين
٥,٩	١٤,٣	٣٨,١	٤٧,٦	٤٢	٦	١٦	٢٠	التعليم الصناعي
٥٧,٣	٠,٧	٢,٠	٩٧,٣	٤٠٦	٣	٨	٣٩٥	التربية

جدول رقم ( ٢٠١ ) الدرجات العلمية العليا من كليات ومعاهد جامعة السادات عام ٢٠١٥

النسب				الأعداد				البيان الكليات / المعاهد
الإجمالي	دكتوراه	ماجستير	دبلوم	الإجمالي	دكتوراه	ماجستير	دبلوم	
١٠٠	٠,٩	٤,٨	٩٤,٢	٣٣١٧	٣١	١٦٠	٣١٢٦	الإجمالي العام
٠,٤	٧,٧	٣٨,٥	٥٣,٨	١٣	١	٥	٧	التجارة
٣,٧	١٣,١	١٤,٨	٧٢,١	١٢٢	١٦	١٨	٨٨	الطب البيطرى
١,٢	٧,٣	٨٧,٨	٤,٩	٤١	٣	٣٦	٢	التربية الرياضية بنين
٨٩,٦	=	٠,١	٩٩,٩	٢٩٧٣	١	٢	٢٩٧٠	التربية
٢,١	٥,٨	٤٩,٣	٤٤,٩	٦٩	٤	٣٤	٣١	معهد الدراسات والبحوث البيئية
٠,٦	٩,٥	٩٠,٥	-	٢١	٢	١٩	-	سياحة وفنادق
٢,٤	٥,١	٥٩,٠	٣٥,٩	٧٨	٤	٤٦	٢٨	معهد بحوث الهندسة الوراثية

جدول رقم ( ٢٠٢ ) الدرجات العلمية العليا من كليات جامعة الأزهر عام ٢٠١٥

النسب				الأعداد				البيان الكليات
الإجمالي	دكتوراه	ماجستير	دبلوم	الإجمالي	دكتوراه	ماجستير	دبلوم	
١٠٠	٢٤,٧	٤٣,٩	٣١,٤	١٠٠٤	٢٤٨	٤٤١	٣١٥	الإجمالي العام
٣,٨	٢٨,٩	٧١,١	-	٣٨	١١	٢٧	-	اللغة العربية بالقاهرة
٨,١	٣٣,٣	٦٦,٧	-	٨١	٢٧	٥٤	-	الهندسة
٠,٣	٣٣,٣	٦٦,٧	-	٣	١	٢	-	طب اسنان بنين
١,٦	١٨,٨	٦٢,٥	١٨,٨	١٦	٣	١٠	٣	الزراعة بنين
٢,٥	٨,٠	٩٢,٠	-	٢٥	٢	٢٣	-	علوم بنين أسويط
٢,٧	٢٥,٩	٤٠,٧	٣٣,٣	٢٧	٧	١١	٩	التجارة بنات
١,٧	٤١,٢	٥٨,٨	-	١٧	٧	١٠	-	الدراسات الاسلامية والعربية بنات المنصورة
٥,٠	٣٤,٠	٦٦,٠	-	٥٠	١٧	٣٣	-	الدراسات الانسانية بنات
٣,٧	-	١٠٠	-	٣٧	-	٣٧	-	اللغة العربية أسويط
٢,٥	-	١٠٠	-	٢٥	-	٢٥	-	اللغات والترجمة القاهرة
٢,١	٣٣,٣	١٤,٣	٥٢,٤	٢١	٧	٣	١١	أصول الدين والدعوة المنوفية
٢٧,٩	١٢,٩	١١,٨	٧٥,٤	٢٨٠	٣٦	٣٣	٢١١	الدراسات الاسلامية والعربية بنات القاهرة
٢,٦	٣٨,٥	٦١,٥	-	٢٦	١٠	١٦	-	صيدلة

جدول رقم ( ٢٠٢ ) الدرجات العلمية العليا من كليات جامعة الأزهر عام ٢٠١٥

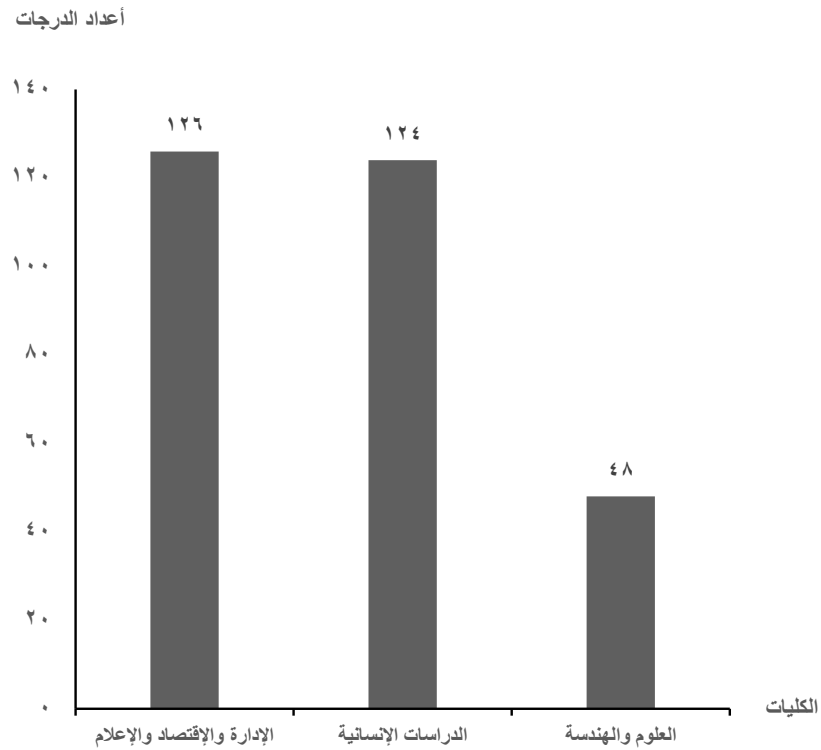
النسب				الأعداد				البيان
الإجمالي	دكتوراه	ماجستير	دبلوم	الإجمالي	دكتوراه	ماجستير	دبلوم	
٤,٦	٢١,٧	١٠,٩	٦٧,٤	٤٦	١٠	٥	٣١	اللغة العربية الزقازيق
١,٦	٢٥,٠	٣١,٣	٤٣,٨	١٦	٤	٥	٧	اللغة العربية المنوفية
٧,٣	٣٧,٠	٦٣,٠	-	٧٣	٢٧	٤٦	-	الشرعية والقانون
٢,٤	٢٩,٢	٧٠,٨	-	٢٤	٧	١٧	-	أصول الدين والدعوة القاهرة
٠,٢	١٠٠	-	-	٢	٢	-	-	الدراسات الإسلامية والعربية بنين دمياط الجديدة
٢,٠	٣٠,٠	٧٠,٠	-	٢٠	٦	١٤	-	أصول الدين والدعوة أسيوط
١,١	٦٣,٦	٣٦,٤	-	١١	٧	٤	-	اللغة العربية المنصورة
٤,٦	٢١,٧	٢٦,١	٥٢,٢	٤٦	١٠	١٢	٢٤	أصول الدين والدعوة المنصورة
٢,٢	٧٧,٣	٢٢,٧	-	٢٢	١٧	٥	-	أصول الدين والدعوة الزقازيق
٢,٩	٢٠,٧	٥٨,٦	٢٠,٧	٢٩	٦	١٧	٦	الدراسات الإسلامية بنات الإسكندرية
٠,٢	-	١٠٠	-	٢	-	٢	-	اللغة العربية إيتاى البارود
٠,٣	-	١٠٠	-	٣	-	٣	-	القرآن الكريم طنطا
١,٠	٦٠,٠	٤٠,٠	-	١٠	٦	٤	-	الدراسات الإسلامية والعربية بنات سوهاج
٣,٢	٣٧,٥	٦٢,٥	-	٣٢	١٢	٢٠	-	الدراسات الإسلامية والعربية بنين القاهرة
٠,٣	٦٦,٧	٣٣,٣	-	٣	٢	١	-	البنات الإسلامية أسيوط
١,٩	٢١,١	١٠,٥	٦٨,٤	١٩	٤	٢	١٣	أصول الدعوة طنطا



جدول رقم ( ٢٠٣ ) الدرجات العلمية العليا من كليات الجامعة الأمريكية عام ٢٠١٥

البيان الكليات	الأعداد			النسب		
	ماجستير	دكتوراه	الإجمالي	ماجستير	دكتوراه	الإجمالي
الإجمالي العام	٢٩٧	١	٢٩٨	٩٩,٧	٠,٣	١٠٠
العلوم والهندسة	٤٧	١	٤٨	٩٧,٩	٢,١	١٠٠
الدراسات الإنسانية	١٢٤	-	١٢٤	١٠٠	-	١٠٠
الإدارة والاقتصاد والإعلام	١٢٦	-	١٢٦	١٠٠	-	١٠٠

الدرجات العمية العليا من كليات الجامعة الأمريكية عام ٢٠١٥



جدول رقم ( ٢٠٤ ) الدرجات العلمية العليا من معاهد أكاديمية الفنون عام ٢٠١٥

النسب				الأعداد				البيان المعاهد
الإجمالي	دكتوراه	ماجستير	دبلوم	الإجمالي	دكتوراه	ماجستير	دبلوم	
١٠٠	٢٦,٩	٤٥,٥	٢٧,٦	١٣٤	٣٦	٦١	٣٧	الإجمالي العام
١٤,٩	٣٥,٠	٦٥,٠	-	٢٠	٧	١٣	-	الموسيقى العربية
١٦,٤	٢٧,٣	٤٠,٩	٣١,٨	٢٢	٦	٩	٧	الفنون الشعبية
١٧,٢	٨,٧	٤٧,٨	٤٣,٥	٢٣	٢	١١	١٠	الفنون المسرحية
١٤,٢	٣٦,٨	٥,٣	٥٧,٩	١٩	٧	١	١١	الباليه
١٧,٩	٢٩,٢	٣٣,٣	٣٧,٥	٢٤	٧	٨	٩	التقد الفني
٦,٧	٧٧,٨	٢٢,٢	-	٩	٧	٢	-	الموسيقى
١٢,٧	-	١٠٠	-	١٧	-	١٧	-	السينما

جدول رقم ( ٢٠٥ ) الدرجات العلمية العليا من أكاديمية الأمن ( الشرطة ) عام ٢٠١٥

النسب				الأعداد				البيان الكلية
الإجمالي	دكتوراه	ماجستير	دبلوم	الإجمالي	دكتوراه	ماجستير	دبلوم	
١٠٠	-	-	١٠٠	٩٢	-	-	٩٢	الإجمالي العام
١٠٠	-	-	١٠٠	٩٢	-	-	٩٢	أكاديمية الأمن ( كلية الشرطة )

ثالثاً : الدرجات العلمية العليا التي حصل عليها المصريون  
من الجامعات المصرية وفقاً للمجموعات التعليمية عام ٢٠١٥

جدول رقم ( ٢٠٦ ) الدرجات العلمية العليا التي حصل عليها المصريون من الجامعات المصرية وفقاً للمجموعات التعليمية والنوع عام ٢٠١٥

النسب			الأعداد								البيان	
			الإجمالي			دكتوراه		ماجستير		دبلوم		
جملة	إناث	ذكور	جملة	إناث	ذكور	إناث	ذكور	إناث	ذكور	إناث	ذكور	
١٠٠	٤٢,٤	٥٧,٦	١٢٦٩٣٧	٥٣٧٨١	٧٣١٥٦	٢٦٦٧	٤١١٠	٩٠٤٠	١٢٤٣٦	٤٢٠٧٤	٥٦٦١٠	الإجمالي
٦٤,٢	٤٢,٥	٥٧,٥	٨١٤٩٣	٣٤٦١٢	٤٦٨٨١	٣٢١	٤٣٣	٧١٣	٩٠٨	٣٣٥٧٨	٤٥٥٤٠	التربية
٢,٨	٥٦,٦	٤٣,٤	٣٥٩٨	٢٠٣٨	١٥٦٠	٣٦٧	٣٩٦	٨٢٣	٦٣٣	٨٤٨	٥٣١	الدراسات الإنسانية والفنون
١٠,٩	٣٩,٩	٦٠,١	١٣٨٢٥	٥٥١٦	٨٣٠٩	١٩٤	٢١٩	٥٨٢	٣٣٠	٤٧٤٠	٧٧٦٠	العلوم الإجتماعية والأعمال التجارية والقانون
٧,٠	٤٩,٨	٥٠,٢	٨٩٤٠	٤٤٤٩	٤٤٩١	٤٨٥	٧٦١	٢٥٠٤	٢٨٩٤	١٤٦٠	٨٣٦	العلوم
٤,٢	٢٦,٦	٧٣,٤	٥٢٨٠	١٤٠٦	٣٨٧٤	٢٢٠	٩٠٥	٩٦٢	٢٦٥٣	٢٢٤	٣١٦	الهندسة والصناعات الإنتاجية والبناء
٢,٠	٤٨,٣	٥١,٧	٢٥٣٤	١٢٢٤	١٣١٠	٢٤٧	٢٩٤	٥٥٦	٣٩٩	٤٢١	٦١٧	الزراعة
٨,٠	٤١,٤	٥٨,٦	١٠٢٠٣	٤٢٢١	٥٩٨٢	٧٨٣	٩٦٨	٢٧٤٠	٤٣١١	٦٩٨	٧٠٣	الصحة والخدمة الإجتماعية
٠,٨	٢٩,٦	٧٠,٤	١٠٦٤	٣١٥	٧٤٩	٥٠	١٣٤	١٦٠	٣٠٨	١٠٥	٣٠٧	الخدمات

العدد بالآلاف



جدول رقم ( ٢٠٧ ) الدرجات العلمية العليا التي حصل عليها المصريون من الجامعات المصرية في مجموعة التربية وفقاً للنوع عام ٢٠١٥

النسب			الأعداد									البيان
			الإجمالي			دكتوراه		ماجستير		دبلوم		
جملة	إناث	ذكور	جملة	إناث	ذكور	إناث	ذكور	إناث	ذكور	إناث	ذكور	مجالات الدراسة
١٠٠	٤٢,٥	٥٧,٥	٨١٤٩٣	٣٤٦١٢	٤٦٨٨١	٣٢١	٤٣٣	٧١٣	٩٠,٨	٣٣٥٧٨	٤٥٥٤٠	التربية

جدول رقم ( ٢٠٨ ) الدرجات العلمية العليا التي حصل عليها المصريون من الجامعات المصرية في مجموعة الدراسات الإنسانية والفنون وفقاً لمجالات الدراسة والنوع عام ٢٠١٥

النسب			الأعداد									البيان
			الإجمالي			دكتوراه		ماجستير		دبلوم		
جملة	إناث	ذكور	جملة	إناث	ذكور	إناث	ذكور	إناث	ذكور	إناث	ذكور	مجالات الدراسة
١٠٠	٥٦,٦	٤٣,٤	٣٥٩٨	٢٠٣٨	١٥٦٠	٣٦٧	٣٩٦	٨٢٣	٦٣٣	٨٤٨	٥٣١	الإجمالي
٨٤,٥	٥٣,٨	٤٦,٣	٣٠٤٠	١٦٣٤	١٤٠٦	٢٩٠	٣٥٦	٦٥٩	٥٦٠	٦٨٥	٤٩٠	الدراسات الإنسانية
١٥,٥	٧٢,٤	٢٧,٦	٥٥٨	٤٠٤	١٥٤	٧٧	٤٠	١٦٤	٧٣	١٦٣	٤١	الفنون

جدول رقم ( ٢٠٩ ) الدرجات العلمية العليا التي حصل عليها المصريون من الجامعات المصرية في مجموعة العلوم الإجتماعية والأعمال التجارية والقانون

وفقاً لمجالات الدراسة والنوع عام ٢٠١٥

النسب			الأعداد									البيان
			الإجمالي			دكتوراه		ماجستير		دبلوم		
جملة	إناث	ذكور	جملة	إناث	ذكور	إناث	ذكور	إناث	ذكور	إناث	ذكور	مجالات الدراسة
١٠٠	٣٩,٩	٦٠,١	١٣٨٢٥	٥٥١٦	٨٣٠٩	١٩٤	٢١٩	٥٨٢	٣٣٠	٤٧٤٠	٧٧٦٠	الإجمالي
١٠,٢	٦٧,٥	٣٢,٥	١٤١٥	٩٥٥	٤٦٠	٨٧	٤٢	٣٥٢	١٨١	٥١٦	٢٣٧	العلوم الإجتماعية والسلوكية
١,٣	٧٣,١	٢٦,٩	١٨٢	١٣٣	٤٩	٣٤	١٩	٧٦	٢٥	٢٣	٥	الصحافة والإعلام
٣٢,١	٤٦,٧	٥٣,٣	٤٤٣٨	٢٠٧١	٢٣٦٧	٤٧	٤٩	١٤٣	٩٨	١٨٨١	٢٢٢٠	الأعمال التجارية والإدارية
٥٦,٣	٣٠,٣	٦٩,٧	٧٧٩٠	٢٣٥٧	٥٤٣٣	٢٦	١٠٩	١١	٢٦	٢٣٢٠	٥٢٩٨	القانون

جدول رقم ( ٢١٠ ) الدرجات العلمية العليا التي حصل عليها المصريون من الجامعات المصرية في مجموعة العلوم وفقاً لمجالات الدراسة والنوع عام ٢٠١٥

النسب			الأعداد									البيان
			الإجمالي			دكتوراه		ماجستير		دبلوم		
جملة	إناث	ذكور	جملة	إناث	ذكور	إناث	ذكور	إناث	ذكور	إناث	ذكور	مجالات الدراسة
١٠٠	٤٩,٨	٥٠,٢	٨٩٤٠	٤٤٤٩	٤٤٩١	٤٨٥	٧٦١	٢٥٠٤	٢٨٩٤	١٤٦٠	٨٣٦	الإجمالي
٦٠,٢	٥٤,٨	٤٥,٢	٥٣٧٩	٢٩٥٠	٢٤٢٩	١٧٤	٢٧٢	١٥٤٩	١٥٥٢	١٢٢٧	٦٠٥	العلوم الفيزيائية
٢٨,٨	٤٢,١	٥٧,٩	٢٥٧٧	١٠٨٦	١٤٩١	١٦٨	٣٣٨	٧٥٧	١٠٥١	١٦١	١٠٢	علوم الحياة
٩,٤	٤٠,٦	٥٩,٤	٨٣٦	٣٣٩	٤٩٧	١٢٥	١٣٣	١٦٢	٢٥١	٥٢	١١٣	المعلوماتية
١,٧	٥٠,٠	٥٠,٠	١٤٨	٧٤	٧٤	١٨	١٨	٣٦	٤٠	٢٠	١٦	الرياضيات والإحصاء

جدول رقم ( ٢١١ ) الدرجات العلمية العليا التي حصل عليها المصريون من الجامعات المصرية في مجموعة الهندسة والصناعات الإنتاجية والبناء وفقاً لمجالات الدراسة والنوع عام ٢٠١٥

النسب			الأعداد									البيان
			الإجمالي			دكتوراه		ماجستير		دبلوم		
جملة	إناث	ذكور	جملة	إناث	ذكور	إناث	ذكور	إناث	ذكور	إناث	ذكور	مجالات الدراسة
١٠٠	٢٦,٦	٧٣,٤	٥٢٨٠	١٤٠٦	٣٨٧٤	٢٢٠	٩٠٥	٩٦٢	٢٦٥٣	٢٢٤	٣١٦	الإجمالي
٧٩,٨	٢٠,٨	٧٩,٢	٤٢١١	٨٧٧	٣٣٣٤	١١٦	٨٢٦	٦٢٢	٢٢٥٦	١٣٩	٢٥٢	الهندسة والصناعات الهندسية
٥,٧	٧٤,٣	٢٥,٧	٣٠٣	٢٢٥	٧٨	٦٤	١٦	١١٩	٥٣	٤٢	٩	الصناعات الإنتاجية والإنتاج والإقتصاد المنزلي
١٤,٥	٣٩,٧	٦٠,٣	٧٦٦	٣٠٤	٤٦٢	٤٠	٦٣	٢٢١	٣٤٤	٤٣	٥٥	الهندسة المعمارية والبناء

جدول رقم ( ٢١٢ ) الدرجات العلمية العليا التي حصل عليها المصريون من الجامعات المصرية في مجموعة الزراعة وفقاً لمجالات الدراسة والنوع عام ٢٠١٥

النسب			الأعداد									البيان
			الإجمالي			دكتوراه		ماجستير		دبلوم		
جملة	إناث	ذكور	جملة	إناث	ذكور	إناث	ذكور	إناث	ذكور	إناث	ذكور	مجالات الدراسة
١٠٠	٤٨,٣	٥١,٧	٢٥٣٤	١٢٢٤	١٣١٠	٢٤٧	٢٩٤	٥٥٦	٣٩٩	٤٢١	٦١٧	الإجمالي
٥٢,٣	٣٩,١	٦٠,٩	١٣٢٦	٥١٩	٨٠٧	١٣٥	٢٠٤	٣١٩	٢٤٦	٦٥	٣٥٧	الزراعة
٤٧,٧	٥٨,٤	٤١,٦	١٢٠٨	٧٠٥	٥٠٣	١١٢	٩٠	٢٣٧	١٥٣	٣٥٦	٢٦٠	الطب البيطري



جدول رقم ( ٢١٣ ) الدرجات العلمية العليا التي حصل عليها المصريون من الجامعات المصرية في مجموعة الصحة والخدمات الإجتماعية وفقاً لمجالات الدراسة والنوع عام ٢٠١٥

النسب			الأعداد									البيان
			الإجمالي			دكتوراه		ماجستير		دبلوم		
جملة	إناث	ذكور	جملة	إناث	ذكور	إناث	ذكور	إناث	ذكور	إناث	ذكور	مجالات الدراسة
١٠٠	٤١,٤	٥٨,٦	١٠٢٠٣	٤٢٢١	٥٩٨٢	٧٨٣	٩٦٨	٢٧٤٠	٤٣١١	٦٩٨	٧٠٣	الإجمالي
٩٧,٣	٤١,٣	٥٨,٧	٩٩٣٠	٤١٠١	٥٨٢٩	٧٤٩	٩٤٥	٢٧١٠	٤٢١٨	٦٤٢	٦٦٦	الصحة
٢,٧	٤٤,٠	٥٦,٠	٢٧٣	١٢٠	١٥٣	٣٤	٢٣	٣٠	٩٣	٥٦	٣٧	الخدمة الإجتماعية

جدول رقم ( ٢١٤ ) الدرجات العلمية العليا التي حصل عليها المصريون من الجامعات المصرية في مجموعة الخدمات وفقاً لمجالات الدراسة والنوع عام ٢٠١٥

النسب			الأعداد									البيان
			الإجمالي			دكتوراه		ماجستير		دبلوم		
جملة	إناث	ذكور	جملة	إناث	ذكور	إناث	ذكور	إناث	ذكور	إناث	ذكور	مجالات الدراسة
١٠٠	٢٩,٦	٧٠,٤	١٠٦٤	٣١٥	٧٤٩	٥٠	١٣٤	١٦٠	٣٠٨	١٠٥	٣٠٧	الإجمالي
٩١,٤	٣٢,٤	٦٧,٦	٩٧٢	٣١٥	٦٥٧	٥٠	١٣٤	١٦٠	٣٠٨	١٠٥	٢١٥	الخدمة الشخصية
٨,٦	-	١٠٠	٩٢	-	٩٢	-	-	-	-	-	٩٢	الخدمات الأمنية

١ - الدرجات العلمية العليا التي حصل عليها المصريون  
من الجامعات المصرية في مجموعة التربية

جدول رقم ( ٢١٥ ) الدرجات العلمية العليا التي حصل عليها المصريون من الجامعات المصرية في مجموعة التربية وفقاً للتخصص والنوع عام ٢٠١٥

النسب			الأعداد								البيان	
			الإجمالي			دكتوراه		ماجستير		دبلوم		
جملة	إناث	ذكور	جملة	إناث	ذكور	إناث	ذكور	إناث	ذكور	إناث	ذكور	التخصص
١٠٠	٤٢,٥	٥٧,٥	٨١٤٩٣	٣٤٦١٢	٤٦٨٨١	٣٢١	٤٣٣	٧١٣	٩٠,٨	٣٣٥٧٨	٤٥٥٤٠	
٦٩,٩	٤٤,٠	٥٦,٠	٥٦٩٦٦	٢٥٠٦١	٣١٩٠٥	٥١	٥٤	١٠,٨	١١٤	٢٤٩٠,٢	٣١٧٣٧	تربية عام
٢٢,٢	٣٥,٨	٦٤,٢	١٨٠٧٢	٦٤٦٥	١١٦٠,٧	٣٩	٧٥	١٠,٦	١٠,٨	٦٣٢٠	١١٤٢٤	تربية خاص
٤,١	٥٢,١	٤٧,٩	٣٣١٣	١٧٢٧	١٥٨٦	٥٩	٥١	١٤٥	١٢٢	١٥٢٣	١٤١٣	أصول تربية
=	٦٨,٨	٣١,٣	١٦	١١	٥	٤	٢	٥	٣	٢	-	علم نفس تعليمي
٠,٦	٤٢,٧	٥٧,٣	٤٦١	١٩٧	٢٦٤	٣٠	٦٣	٢٠	١١٦	١٤٧	٨٥	تكنولوجيا التعليم
=	-	١٠٠	١٢	-	١٢	-	-	-	-	-	١٢	وسائل تعليمية ومكتبات
٠,٥	٤٦,٦	٥٣,٤	٤٢٥	١٩٨	٢٢٧	٥٧	٤٤	١١٧	١٦٠	٢٤	٢٣	مناهج وطرق تدريس
=	٤٥,٥	٥٤,٥	٣٣	١٥	١٨	١١	١١	٤	٧	-	-	طرق تدريس لغة عربية
=	٣٣,٣	٦٦,٧	٣	١	٢	-	-	١	٢	-	-	تدريس اللغة العربية لغير أبنائها
٠,١	٤٥,٥	٥٤,٥	٤٤	٢٠	٢٤	١٢	٢٠	٨	٤	-	-	طرق تدريس لغة إنجليزية
=	-	١٠٠	٢	-	٢	-	-	-	٢	-	-	تربية دينية وإسلامية
=	٣٩,٥	٦٠,٥	٣٨	١٥	٢٣	٩	١٥	٦	٨	-	-	سياسات التعليم

جدول رقم ( ٢١٥ ) الدرجات العلمية العليا التي حصل عليها المصريون من الجامعات المصرية في مجموعة التربية وفقاً للتخصص والنوع عام ٢٠١٥

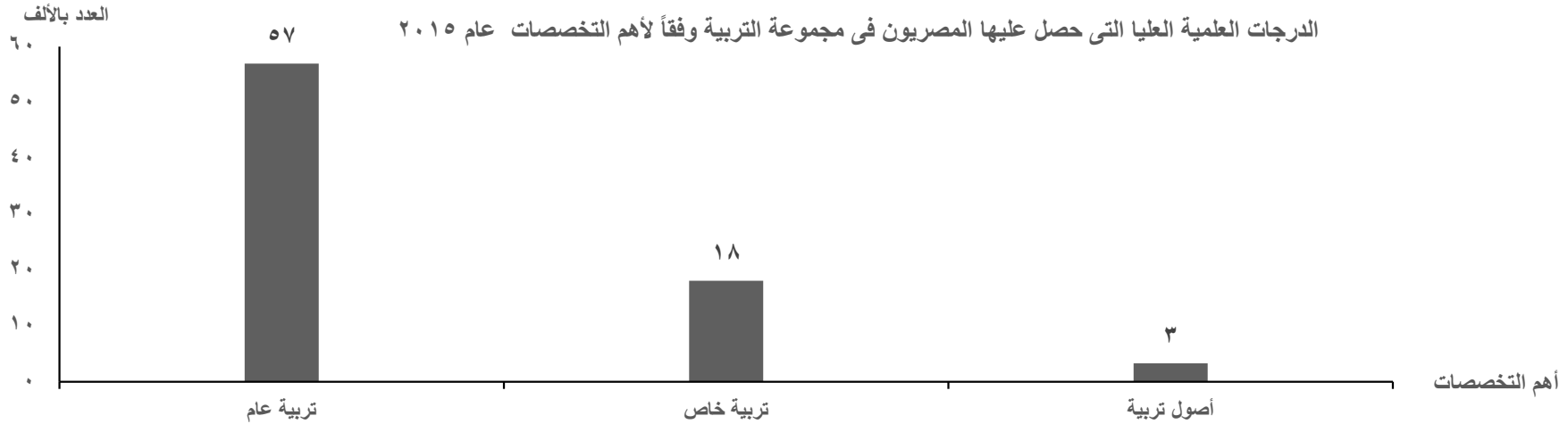
النسب			الأعداد									البيان
			الإجمالي			دكتوراه		ماجستير		دبلوم		
جملة	إناث	ذكور	جملة	إناث	ذكور	إناث	ذكور	إناث	ذكور	إناث	ذكور	التخصص
٠,٢	٢٣,٣	٧٦,٧	١٢٩	٣٠	٩٩	١	١	١٢	٥٢	١٧	٤٦	طرق تدريس جغرافيا
٠,١	٣٧,١	٦٢,٩	٦٢	٢٣	٣٩	-	-	١١	١١	١٢	٢٨	طرق تدريس مواد إجتماعية
٠,١	٢٨,٦	٧١,٤	١٠٥	٣٠	٧٥	٢	١٥	١٥	١٤	١٣	٤٦	إعداد معلم
٠,٢	٤١,٢	٥٨,٨	١٤٨	٦١	٨٧	٥	-	١١	١٣	٤٥	٧٤	تربية طفل
٠,١	٤٠,٩	٥٩,١	٤٤	١٨	٢٦	-	-	١١	١٢	٧	١٤	قيادة تربوية
٠,١	٥٨,١	٤١,٩	٦٢	٣٦	٢٦	٧	١٤	٢٨	١١	١	١	علم نفس تربوى
٠,٢	٦٣,٦	٣٦,٤	١٣٢	٨٤	٤٨	-	١	١	١	٨٣	٤٦	فلسفة إجتماع
٠,٤	٦٢,٧	٣٧,٣	٣٣٢	٢٠٨	١٢٤	١٠	٢٣	٥٥	٥٣	١٤٣	٤٨	صحة نفسية
٠,١	٣٠,٧	٦٩,٣	١٠١	٣١	٧٠	-	١	١٤	٢٦	١٧	٤٣	تربية مقارنة
=	١٠٠	-	٢	٢	-	١	-	١	-	-	-	إعلام تربوى
٠,١	١٣,٣	٨٦,٧	١٠٥	١٤	٩١	-	٢١	١	٢٢	١٣	٤٨	تخطيط تربوى

جدول رقم ( ٢١٥ ) الدرجات العلمية العليا التي حصل عليها المصريون من الجامعات المصرية في مجموعة التربية وفقاً للتخصص والنوع عام ٢٠١٥

النسب			الأعداد								البيان	
			الإجمالي			دكتوراه		ماجستير		دبلوم		
جملة	إناث	ذكور	جملة	إناث	ذكور	إناث	ذكور	إناث	ذكور	إناث	ذكور	التخصص
٠,١	٦٧,٨	٣٢,٢	٥٩	٤٠	١٩	١	٣	٢	٢	٣٧	١٤	مناهج تدريس لغة فرنسية
=	٢٥,٠	٧٥,٠	٤	١	٣	-	١	١	٢	-	-	لغة عربية لغير الناطقين بها
٠,١	٥٨,٠	٤٢,٠	٥٠	٢٩	٢١	-	١	٢	٢	٢٧	١٨	لغة إنجليزية
=	٣٥,٩	٦٤,١	٣٩	١٤	٢٥	-	١	١	١	١٣	٢٣	لغة فرنسية
=	٨٧,٥	١٢,٥	٨	٧	١	٤	-	٣	١	-	-	طرق تدريس تربية فنية
=	٤٧,٦	٥٢,٤	٢١	١٠	١١	٥	١	٥	١٠	-	-	إدارة تربوية
=	٣٧,٥	٦٢,٥	٨	٣	٥	-	-	١	٢	٢	٣	علوم تربوية
=	٣٣,٣	٦٦,٧	٦	٢	٤	١	١	١	٣	-	-	علوم نفسية
٠,١	٣٧,٨	٦٢,٢	٤٥	١٧	٢٨	١	٢	١	٣	١٥	٢٣	طرق تدريس علوم كيميائية
٠,١	٢١,٧	٧٨,٣	٤٦	١٠	٣٦	١	٢	١	١	٨	٣٣	مناهج وطرق تدريس فلسفة
=	٢٥,٠	٧٥,٠	٢٠	٥	١٥	١	١	-	-	٤	١٤	مناهج وطرق تدريس لغة ألمانية

جدول رقم ( ٢١٥ ) الدرجات العلمية العليا التي حصل عليها المصريون من الجامعات المصرية في مجموعة التربية وفقاً للتخصص والنوع عام ٢٠١٥

النسب			الأعداد								البيان	
			الإجمالي			دكتوراه		ماجستير		دبلوم		
جملة	إناث	ذكور	جملة	إناث	ذكور	إناث	ذكور	إناث	ذكور	إناث	ذكور	التخصص
=	٤٥,٠	٥٥,٠	٢٠	٩	١١	٢	٣	-	-	٧	٨	
٠,١	٢٤,٤	٧٥,٦	١١٩	٢٩	٩٠	١	٢	١	٤	٢٧	٨٤	تخطيط وتطوير مناهج
٠,١	٦٠,٠	٤٠,٠	٥٥	٣٣	٢٢	٦	٣	٧	٤	٢٠	١٥	طرق تدريس تكنولوجيا التعليم
=	٣٣,٣	٦٦,٧	٢٤	٨	١٦	-	-	١	٢	٧	١٤	طرق تدريس علوم بيولوجية
٠,١	٤٢,٠	٥٨,٠	٦٩	٢٩	٤٠	-	-	٢	٤	٢٧	٣٦	مناهج وطرق تدريس الفيزياء
٠,١	٥٣,٥	٤٦,٥	٨٦	٤٦	٤٠	-	-	١	٢	٤٥	٣٨	مناهج وطرق تدريس علوم
٠,٢	٣٦,٤	٦٣,٦	١٣٢	٤٨	٨٤	-	-	١	١	٤٧	٨٣	طرق تدريس رياضيات
٠,١	٣٣,٣	٦٦,٧	٧٥	٢٥	٥٠	-	١	٢	٣	٢٣	٤٦	مناهج وطرق تدريس تاريخ



٢ - الدرجات العلمية العليا التي حصل عليها المصريون  
من الجامعات المصرية في مجموعة الدراسات الإنسانية والفنون

جدول رقم ( ٢١٦ ) الدرجات العلمية العليا التي حصل عليها المصريون من كليات الآداب واللغات وفقاً للتخصص والنوع عام ٢٠١٥

النسب			الأعداد									البيان
			الإجمالي			دكتوراه		ماجستير		دبلوم		
جملة	إناث	ذكور	جملة	إناث	ذكور	إناث	ذكور	إناث	ذكور	إناث	ذكور	التخصص
١٠٠	٥٤,٧	٤٥,٣	٢٣٦٨	١٢٩٦	١٠٧٢	٢٢٤	٢٦٥	٦٠٣	٤١٠	٤٦٩	٣٩٧	الإجمالي
٢,٩	٤٣,٥	٥٦,٥	٦٩	٣٠	٣٩	١٠	١٤	١٤	١٠	٦	١٥	تاريخ
٠,٥	٥٨,٣	٤١,٧	١٢	٧	٥	٢	٣	٥	٢	-	-	تاريخ قديم
٣,٧	٥٧,٥	٤٢,٥	٨٧	٥٠	٣٧	١٢	١٢	٢٣	١٥	١٥	١٠	تاريخ إسلامي
٠,٣	٤٢,٩	٥٧,١	٧	٣	٤	١	-	٢	١	-	٣	تاريخ يوناني وروماني
٠,٤	٤٤,٤	٥٥,٦	٩	٤	٥	١	١	٣	٢	-	٢	تاريخ العصور الوسطى
٠,٤	٢٠,٠	٨٠,٠	١٠	٢	٨	٢	٣	-	٥	-	-	تاريخ وحضارة
١,٦	٥٥,٣	٤٤,٧	٣٨	٢١	١٧	-	٣	٢١	١٣	-	١	دراسات أدبية ونقدية
٠,٢	٧٥,٠	٢٥,٠	٤	٣	١	-	-	٣	-	-	١	أدب مقارنة
٣,٩	٥١,١	٤٨,٩	٩٢	٤٧	٤٥	٧	١٥	٢١	١٨	١٩	١٢	بلاغة ونقد عربي
٣,٥	٤١,٧	٥٨,٣	٨٤	٣٥	٤٩	٣	١٢	٢١	٢٤	١١	١٣	تاريخ حديث ومعاصر
٠,٦	٥٧,١	٤٢,٩	١٤	٨	٦	١	-	٧	٦	-	-	أدب انجليزي مقارنة
٠,٢	٥٠,٠	٥٠,٠	٤	٢	٢	٢	٢	-	-	-	-	أدب أندلسي
٤,٠	٦٣,٨	٣٦,٢	٩٤	٦٠	٣٤	٨	١٢	٣٥	١٥	١٧	٧	أدب ونقد



جدول رقم ( ٢١٦ ) الدرجات العلمية العليا التي حصل عليها المصريون من كليات الآداب واللغات وفقاً للتخصص والنوع عام ٢٠١٥

النسب			الأعداد									البيان
			الإجمالي			دكتوراه		ماجستير		دبلوم		
جملة	إناث	ذكور	جملة	إناث	ذكور	إناث	ذكور	إناث	ذكور	إناث	ذكور	التخصص
١,٣	٥١,٦	٤٨,٤	٣١	١٦	١٥	٧	١	٩	٤	-	١٠	أدب انجليزي
٠,٨	٣٨,٩	٦١,١	١٨	٧	١١	٣	٣	٤	٥	-	٣	أدب فرنسي
٠,٢	٦٠,٠	٤٠,٠	٥	٣	٢	-	-	٣	-	-	٢	أدب الماني
٠,٥	٥٨,٣	٤١,٧	١٢	٧	٥	-	١	٧	٤	-	-	أدب ايطالي
١,٤	٦٣,٦	٣٦,٤	٣٣	٢١	١٢	٨	١	١٢	٨	١	٣	وثائق ومكتبات
٢,١	٧١,٤	٢٨,٦	٤٩	٣٥	١٤	٤	٦	٢٤	٦	٧	٢	مكتبات ومعلومات
٠,٥	٦١,٥	٣٨,٥	١٣	٨	٥	١	١	١	-	٦	٤	تنمية اجتماعية
٦,٠	٤١,٣	٥٨,٧	١٤٣	٥٩	٨٤	١٦	٢٨	٢٥	٣٣	١٨	٢٣	لغة عربية
١,٣	١٦,٧	٨٣,٣	٣٠	٥	٢٥	-	٨	٥	٦	-	١١	أصول اللغة
٢,٨	٢٠,٩	٧٩,١	٦٧	١٤	٥٣	٣	٢٠	٦	٢٠	٥	١٣	نحو وصرف وعرض
٢,٧	٤٢,٩	٥٧,١	٦٣	٢٧	٣٦	٨	٦	١٥	١٧	٤	١٣	لغة إنجليزية
١,٧	٤٠,٠	٦٠,٠	٤٠	١٦	٢٤	٣	٢	١١	١٤	٢	٨	لغة فرنسية
٠,٩	٤٧,٦	٥٢,٤	٢١	١٠	١١	١	-	٨	٧	١	٤	لغة ألمانية
٠,٦	٥٠,٠	٥٠,٠	١٤	٧	٧	١	٢	٦	٣	-	٢	لغة تركية
٠,٩	٥٧,١	٤٢,٩	٢١	١٢	٩	٤	٢	٨	٦	-	١	لغة عبرية
٠,٤	٦٠,٠	٤٠,٠	١٠	٦	٤	-	١	١	٢	٥	١	لغة فارسية

جدول رقم ( ٢١٦ ) الدرجات العلمية العليا التي حصل عليها المصريون من كليات الآداب واللغات وفقاً للتخصص والنوع عام ٢٠١٥

النسب			الأعداد								البيان	
			الإجمالي			دكتوراه		ماجستير		دبلوم		
جملة	إناث	ذكور	جملة	إناث	ذكور	إناث	ذكور	إناث	ذكور	إناث	ذكور	
٠,٢	٥٠,٠	٥٠,٠	٤	٢	٢	١	-	١	٢	-	-	دراسات لغوية
١,٦	٧٨,٤	٢١,٦	٣٧	٢٩	٨	٥	٢	٨	٣	١٦	٣	ترجمة
٣,٤	٧٠,٠	٣٠,٠	٨٠	٥٦	٢٤	٢	-	١	٢	٥٣	٢٢	ترجمة إنجليزية
٠,٧	٨٧,٥	١٢,٥	١٦	١٤	٢	١	١	١٢	١	١	-	فلسفة وتاريخها
٣,٤	٧٠,٠	٣٠,٠	٨٠	٥٦	٢٤	١٧	٤	٣٠	١٦	٩	٤	إجتماع
٠,٥	٣٠,٨	٦٩,٢	١٣	٤	٩	١	٢	٢	٣	١	٤	الآثار والحضارة المصرية
٠,٢	٨٠,٠	٢٠,٠	٥	٤	١	-	-	٤	-	-	١	لغة أسبانية
٠,٣	٧١,٤	٢٨,٦	٧	٥	٢	١	١	٣	-	١	١	لغة إيطالية
٠,١	٥٠,٠	٥٠,٠	٢	١	١	١	-	-	-	-	١	نقد ادبي
٠,٧	٤٣,٨	٥٦,٣	١٦	٧	٩	٦	٦	١	١	-	٢	أدب حديث
٠,٣	٤٢,٩	٥٧,١	٧	٣	٤	١	٢	١	١	١	١	أدب
٠,٥	٢٧,٣	٧٢,٧	١١	٣	٨	-	٤	٣	٢	-	٢	لغة إنجليزية وآدابها
٠,٥	٢٣,١	٧٦,٩	١٣	٣	١٠	-	٦	٣	٤	-	-	علم اللغة التطبيقي
٠,٢	٥٠,٠	٥٠,٠	٤	٢	٢	-	-	٢	-	-	٢	فلسفة علوم إسلامية

جدول رقم ( ٢١٦ ) الدرجات العلمية العليا التي حصل عليها المصريون من كليات الآداب واللغات وفقاً للتخصص والنوع عام ٢٠١٥

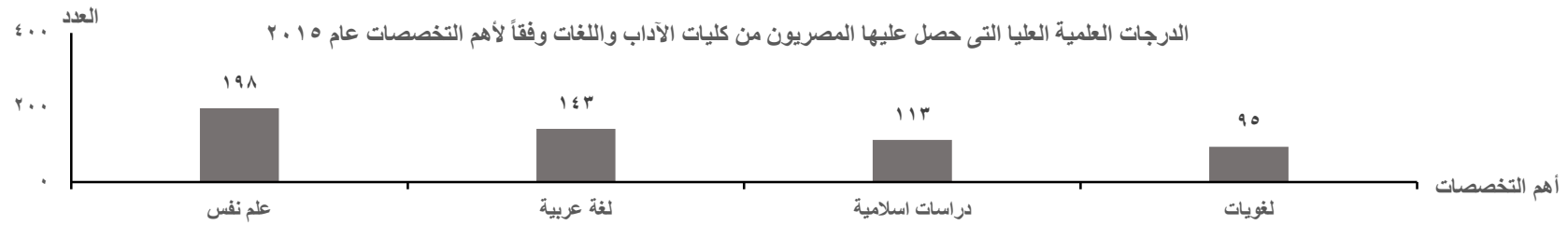
النسب			الأعداد								البيان	
			الإجمالي			دكتوراه		ماجستير		دبلوم		
جملة	إناث	ذكور	جملة	إناث	ذكور	إناث	ذكور	إناث	ذكور	إناث	ذكور	التخصص
٠,١	١٠٠	-	٢	٢	-	-	-	٢	-	-	-	علم الاجتماع الثقافي
٠,٣	٥٧,١	٤٢,٩	٧	٤	٣	-	١	٣	١	١	١	علم نفس إجتماعي
٠,٢	٢٠,٠	٨٠,٠	٥	١	٤	-	١	١	٣	-	-	لغة
٠,٣	١٠٠	-	٧	٧	-	-	-	٧	-	-	-	لغة صينية
٠,٢	١٠٠	-	٥	٥	-	٢	-	٣	-	-	-	أدب أوردى
٠,١	٦٦,٧	٣٣,٣	٣	٢	١	-	-	٢	١	-	-	أدب يوناني ولاتيني
٠,١	٦٦,٧	٣٣,٣	٣	٢	١	-	١	٢	-	-	-	جغرافيا طبيعية
١,٩	٥٣,٣	٤٦,٧	٤٥	٢٤	٢١	-	-	٣	-	٢١	٢١	نظم معلومات جغرافية
١,٦	٦٤,٩	٣٥,١	٣٧	٢٤	١٣	٥	٢	٨	٣	١١	٨	علم المكتبات
٣,٥	٨٤,٣	١٥,٧	٨٣	٧٠	١٣	-	١	٣	٢	٦٧	١٠	علم نفس إكلينيكي
٢,٢	٤٠,٤	٥٩,٦	٥٢	٢١	٣١	-	١	٥	١١	١٦	١٩	دراسات لغوية ونحوية
٠,١	٣٣,٣	٦٦,٧	٣	١	٢	-	-	١	١	-	١	لغة روسية
١,١	٤٤,٤	٥٥,٦	٢٧	١٢	١٥	١	٣	٩	٩	٢	٣	دراسات أدبية
١,٢	٥٠,٠	٥٠,٠	٢٨	١٤	١٤	٣	٦	١٠	٧	١	١	لغة عربية وآدابها
=	-	١٠٠	١	-	١	-	-	-	١	-	-	أدب أفريقي
٠,١	٥٠,٠	٥٠,٠	٢	١	١	١	-	-	١	-	-	أدب تركي

جدول رقم ( ٢١٦ ) الدرجات العلمية العليا التي حصل عليها المصريون من كليات الآداب واللغات وفقاً للتخصص والنوع عام ٢٠١٥

النسب			الأعداد								البيان	
			الإجمالي			دكتوراه		ماجستير		دبلوم		
جملة	إناث	ذكور	جملة	إناث	ذكور	إناث	ذكور	إناث	ذكور	إناث	ذكور	
٠,٢	٧٥,٠	٢٥,٠	٤	٣	١	١	-	٢	١	-	-	دراما إنجليزية
١,٢	٥٠,٠	٥٠,٠	٢٨	١٤	١٤	٤	٨	١٠	٦	-	-	فلسفة معاصرة
٢,٠	٢٩,٨	٧٠,٢	٤٧	١٤	٣٣	٥	١٢	٧	١٧	٢	٤	الجغرافيا
٠,٣	٦٦,٧	٣٣,٣	٦	٤	٢	١	١	٢	١	١	-	التاريخ الوسيط
١,٩	٥٢,٣	٤٧,٧	٤٤	٢٣	٢١	-	-	-	-	٢٣	٢١	الأنثروبولوجيا
٠,٨	٣٨,٩	٦١,١	١٨	٧	١١	-	-	١	١	٦	١٠	الموارد الطبيعية
٠,٣	٧٥,٠	٢٥,٠	٨	٦	٢	٣	٢	٣	-	-	-	جغرافيا بشرية
٠,٦	٦٠,٠	٤٠,٠	١٥	٩	٦	٣	٥	٦	١	-	-	خدمة إجتماعية
٤,٨	٢٥,٧	٧٤,٣	١١٣	٢٩	٨٤	١	٧	١٢	٢٠	١٦	٥٧	دراسات إسلامية
٠,٢	١٠٠	-	٥	٥	-	٣	-	٢	-	-	-	أدب عبري
=	١٠٠	-	١	١	-	-	-	١	-	-	-	علم فسيولوجيا
٠,٢	٨٠,٠	٢٠,٠	٥	٤	١	١	-	٣	١	-	-	أدب أسباني
٠,١	٣٣,٣	٦٦,٧	٣	١	٢	-	-	١	١	-	١	خرائط ومساحة
٨,٤	٧٧,٨	٢٢,٢	١٩٨	١٥٤	٤٤	١٥	١٢	٦٦	٩	٧٣	٢٣	علم نفس
١,١	٩٢,٠	٨,٠	٢٥	٢٣	٢	١٢	١	١١	١	-	-	فلسفة السياسة
٠,٥	٧٢,٧	٢٧,٣	١١	٨	٣	-	١	٥	٢	٣	-	أثار اغريقية ورومانية

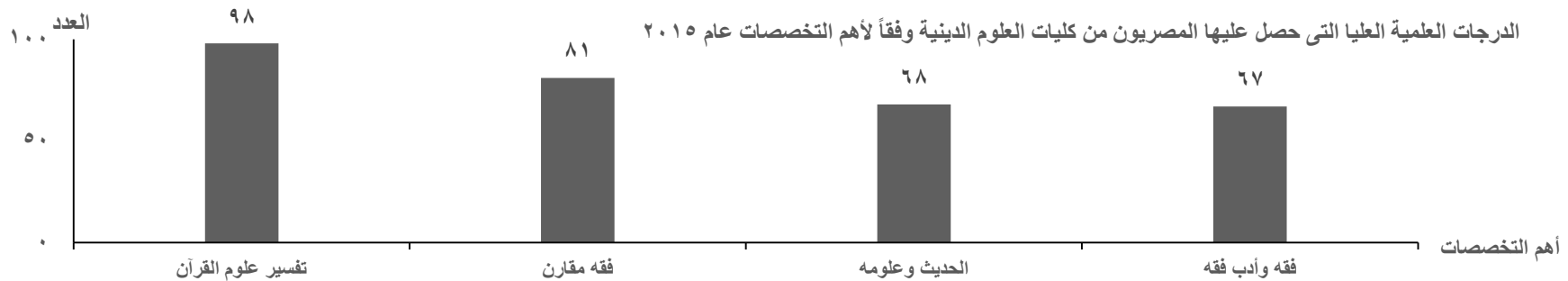
جدول رقم ( ٢١٦ ) الدرجات العلمية العليا التي حصل عليها المصريون من كليات الآداب واللغات وفقاً للتخصص والنوع عام ٢٠١٥

النسب			الأعداد								البيان	
			الإجمالي			دكتوراه		ماجستير		دبلوم		
جملة	إناث	ذكور	جملة	إناث	ذكور	إناث	ذكور	إناث	ذكور	إناث	ذكور	التخصص
٠,٣	٧٥	٢٥	٨	٦	٢	٣	-	٣	١	-	١	حضارة أوروبية قديمة
٤,٠	٥٨,٩	٤١,١	٩٥	٥٦	٣٩	٧	١٠	٢٤	٢١	٢٥	٨	لغويات
٠,١	٣٣,٣	٦٦,٧	٣	١	٢	-	-	١	٢	-	-	علم اللغة التطبيقي
٠,٨	٨٤,٢	١٥,٨	١٩	١٦	٣	٧	١	٧	٢	٢	-	لغات شرقية (شعبة اللغات الشامية)
٠,٣	٦٦,٧	٣٣,٣	٦	٤	٢	-	١	٤	١	-	-	فلسفة يونانية
٠,٣	٥٧,١	٤٢,٩	٧	٤	٣	٢	١	٢	١	-	١	لغة أوردية



جدول رقم ( ٢١٧ ) الدرجات العلمية العليا التي حصل عليها المصريون من كليات العلوم الدينية وفقاً للتخصص والنوع عام ٢٠١٥

النسب			الأعداد									البيان
			الإجمالي			دكتوراه		ماجستير		دبلوم		
جملة	إناث	ذكور	جملة	إناث	ذكور	إناث	ذكور	إناث	ذكور	إناث	ذكور	التخصص
١٠٠	٤٥,٠	٥٥,٠	٥٠٥	٢٢٧	٢٧٨	٤٠	٧٥	٢٨	١٢٧	١٥٩	٧٦	الإجمالي
١,٤	١٤,٣	٨٥,٧	٧	١	٦	-	١	-	٢	١	٣	أديان
٨,١	-	١٠٠	٤١	-	٤١	-	١٠	-	١٧	-	١٤	الدعوة والثقافة الإسلامية
١٩,٤	٤٠,٨	٥٩,٢	٩٨	٤٠	٥٨	٩	١٩	٥	١٨	٢٦	٢١	تفسير علوم القرآن
٥,٩	٣٠,٠	٧٠,٠	٣٠	٩	٢١	٦	٦	٣	١٢	-	٣	فقه اسلامي وأصول فقه
٦,١	٩,٧	٩٠,٣	٣١	٣	٢٨	-	٣	١	٨	٢	١٧	فقه ( مذهب مالكي )
١٦,٠	-	٢٩,٦	٨١	٥٧	٢٤	٨	٤	٩	٢٠	٤٠	-	فقه مقارن
١,٤	-	١٠٠	٧	-	٧	-	١	-	٢	-	٤	تفسير وحديث
٠,٦	-	١٠٠	٣	-	٣	-	١	-	١	-	١	مقارنة أديان
٠,٦	-	١٠٠	٣	-	٣	-	-	-	٣	-	-	القراءات وعلومها
٩,٣	٦٦,٠	٣٤,٠	٤٧	٣١	١٦	٥	٣	٢	٥	٢٤	٨	العقيدة والفلسفة
٤,٤	-	٩٥,٥	٢٢	١	٢١	-	١٤	١	٧	-	-	الحديث
١٣,٥	٥١,٥	٤٨,٥	٦٨	٣٥	٣٣	٦	١١	٣	١٧	٢٦	٥	الحديث وعلومه
١٣,٣	٧٤,٦	٢٥,٤	٦٧	٥٠	١٧	٦	٢	٤	١٥	٤٠	-	فقه وأدب فقه



جدول رقم ( ٢١٨ ) الدرجات العلمية العليا التي حصل عليها المصريون من كليات الآثار وفقاً للتخصص والنوع عام ٢٠١٥

النسب			الأعداد								البيان التخصص	
			الإجمالي			دكتوراه		ماجستير		دبلوم		
جملة	إناث	ذكور	جملة	إناث	ذكور	إناث	ذكور	إناث	ذكور	إناث	ذكور	
١٠٠	٦٦,٥	٣٣,٥	١٦٧	١١١	٥٦	٢٦	١٦	٢٨	٢٣	٥٧	١٧	الإجمالي
٤,٨	٥٠,٠	٥٠,٠	٨	٤	٤	-	-	٢	-	٢	٤	آثار
٢٤,٦	٩٥,١	٤,٩	٤١	٣٩	٢	١	-	-	-	٣٨	٢	تاريخ الحضارة القديمة
١٩,٨	٥٧,٦	٤٢,٤	٣٣	١٩	١٤	٦	٣	١٣	١١	-	-	آثار مصرية
١٩,٢	٥٩,٤	٤٠,٦	٣٢	١٩	١٣	٧	٧	٦	٢	٦	٤	آثار إسلامية
٣٠,٥	٥٤,٩	٤٥,١	٥١	٢٨	٢٣	١٠	٦	٧	١٠	١١	٧	ترميم آثار - ترميم معمارى
١,٢	١٠٠	-	٢	٢	-	٢	-	-	-	-	-	آثار شرقية قديمة

جدول (٢١٩) الدرجات العلمية العليا التي حصل عليها المصريون من كليات الفنون الجميلة و التطبيقية و التربية الفنية وفقا للتخصص والنوع عام ٢٠١٥

النسب			الأعداد									البيان التخصص
			الإجمالي			دكتوراه		ماجستير		دبلوم		
جملة	إناث	ذكور	جملة	إناث	ذكور	أناث	ذكور	أناث	ذكور	أناث	ذكور	
١٠٠	٨٢,٣	١٧,٧	٣١٠	٢٥٥	٥٥	٤١	١١	١٠٢	٣٠	١١٢	١٤	الإجمالي
١٠,٣	٨٧,٥	١٢,٥	٣٢	٢٨	٤	-	-	-	-	٢٨	٤	ترميم
١,٣	٢٥,٠	٧٥,٠	٤	١	٣	١	٣	-	-	-	-	تاريخ عمارة
١,٠	٦٦,٧	٣٣,٣	٣	٢	١	٢	-	-	١	-	-	مناهج و طرق تدريس
٠,٣	١٠٠	-	١	١	-	-	-	١	-	-	-	النقد الفني
٤,٨	٦٦,٧	٣٣,٣	١٥	١٠	٥	-	-	٨	٤	٢	١	تصوير
٧,٧	٧٩,٢	٢٠,٨	٢٤	١٩	٥	٥	-	١	٢	١٣	٣	تكنولوجيا التعليم الفني
٠,٣	١٠٠	-	١	١	-	-	-	١	-	-	-	فن الكتابة والإعلان
١,٣	٧٥,٠	٢٥,٠	٤	٣	١	-	-	٣	١	-	-	خزف
٦,٨	٥٢,٤	٤٧,٦	٢١	١١	١٠	-	١	١٠	٧	١	٢	نحت
٢,٣	١٠٠	-	٧	٧	-	٢	-	٥	-	-	-	تربية فنية
٧,٧	٨٧,٥	١٢,٥	٢٤	٢١	٣	٦	-	٦	٣	٩	-	أشغال فنية وتراث شعبي
٥,٨	٦٦,٧	٣٣,٣	١٨	١٢	٦	٧	٤	٢	٢	٣	-	الرسم والتصوير
٢,٩	١٠٠	-	٩	٩	-	-	-	١	-	٨	-	أشغال معادن



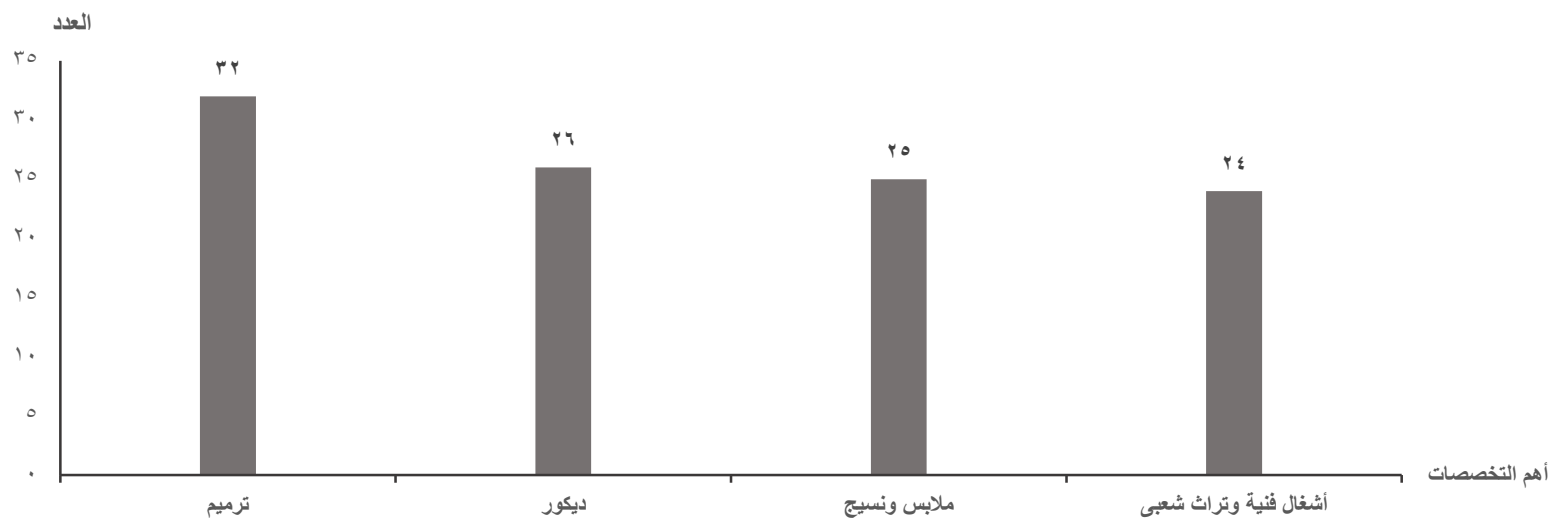
جدول (٢١٩) الدرجات العلمية العليا التي حصل عليها المصريون من كليات الفنون الجميلة و التطبيقية و التربية الفنية وفقا للتخصص والنوع عام ٢٠١٥

النسب			الأعداد									البيان التخصص
			الإجمالي			دكتوراه		ماجستير		دبلوم		
جملة	إناث	ذكور	جملة	إناث	ذكور	أناث	ذكور	أناث	ذكور	أناث	ذكور	
٣,٢	١٠٠	-	١٠	١٠	-	١	-	٣	-	٦	-	نسيج
٢,٦	٨٧,٥	١٢,٥	٨	٧	١	١	-	٢	-	٤	١	أشغال خشب
٠,٣	١٠٠	-	١	١	-	-	-	-	-	١	-	الملابس الجاهزة
٣,٥	٩٠,٩	٩,١	١١	١٠	١	-	-	١	-	٩	١	نسيج و طباعة
٣,٥	٦٣,٦	٣٦,٤	١١	٧	٤	٢	-	٥	٤	-	-	طباعة منسوجات
٦,٥	٧٥,٠	٢٥,٠	٢٠	١٥	٥	٢	٢	١٣	٣	-	-	زخرفة
٢,٩	٨٨,٩	١١,١	٩	٨	١	٢	١	٢	-	٤	-	نحت وخرزف
٨,١	١٠٠	-	٢٥	٢٥	-	٩	-	٧	-	٩	-	ملابس ونسيج
٥,٥	٨٨,٢	١١,٨	١٧	١٥	٢	١	-	٣	٢	١١	-	تصميم
٠,٦	١٠٠	-	٢	٢	-	-	-	-	-	٢	-	طباعة
١,٦	١٠٠	-	٥	٥	-	-	-	٥	-	-	-	تصميم آثاث

جدول (٢١٩) الدرجات العلمية العليا التي حصل عليها المصريون من كليات الفنون الجميلة و التطبيقية و التربية الفنية وفقا للتخصص والنوع عام ٢٠١٥

النسب			الأعداد								البيان	
			الإجمالي			دكتوراه		ماجستير		دبلوم		
جملة	إناث	ذكور	جملة	إناث	ذكور	أناث	ذكور	أناث	ذكور	أناث	ذكور	التخصص
٠,٦	١٠٠	-	٢	٢	-	-	-	٢	-	-	-	تصميمات مطبوعة
٨,٤	٨٨,٥	١١,٥	٢٦	٢٣	٣			٢١	١	٢	٢	ديكور

الدرجات العلمية العليا التي حصل عليها المصريون من كليات الفنون الجميلة والتطبيقية والتربية الفنية وفقاً لأهم التخصصات عام ٢٠١٥



جدول رقم ( ٢٢٠ ) الدرجات العلمية العليا التي حصل عليها المصريون من معاهد الفنون الموسيقية وفقاً للتخصص والنوع عام ٢٠١٥

النسب			الأعداد									البيان التخصص
			الإجمالي			دكتوراه		ماجستير		دبلوم		
جملة	إناث	ذكور	جملة	إناث	ذكور	إناث	ذكور	إناث	ذكور	إناث	ذكور	
١٠٠	٦٦,١	٣٣,٩	١٦٥	١٠٩	٥٦	٢٦	١٦	٤٨	٢٨	٣٥	١٢	الإجمالي
١,٢	-	١٠٠	٢	-	٢	-	-	-	٢	-	-	ناى
١,٨	١٠٠	-	٣	٣	-	٢	-	١	-	-	-	فلوت
١,٨	١٠٠	-	٣	٣	-	٢	-	١	-	-	-	تدريب سمع
١٩,٤	٦٥,٦	٣٤,٤	٣٢	٢١	١١	٤	٢	٧	٦	١٠	٣	موسيقى عربية
٣,٠	٨٠,٠	٢٠,٠	٥	٤	١	٤	-	-	١	-	-	الغناء العربى
٢,٤	٧٥,٠	٢٥,٠	٤	٣	١	-	-	٣	١	-	-	كمان
١,٢	٥٠,٠	٥٠,٠	٢	١	١	-	-	-	-	١	١	تشيللو
١,٢	٥٠,٠	٥٠,٠	٢	١	١	-	-	-	-	١	١	كنترباص
٤,٢	٥٧,١	٤٢,٩	٧	٤	٣	-	١	٤	٢	-	-	آلات نفخ وإيقاع
١,٨	١٠٠	-	٣	٣	-	٣	-	-	-	-	-	نفخ كلارينيت
١٠,٩	٨٨,٩	١١,١	١٨	١٦	٢	٣	-	١٢	٢	١	-	صولفيج وإيقاع حركى
٢,٤	١٠٠	-	٤	٤	-	١	-	١	-	٢	-	مناهج الفلكلور
٢,٤	٧٥,٠	٢٥,٠	٤	٣	١	-	١	-	-	٣	-	أدب شعبى
٢,٤	٧٥,٠	٢٥,٠	٤	٣	١	-	-	١	١	٢	-	موسيقى شعبى
١,٢	-	١٠٠	٢	-	٢	-	-	-	٢	-	-	رقص شعبى
٧,٣	١٦,٧	٨٣,٣	١٢	٢	١٠	١	٣	-	٣	١	٤	نقد أدب
١,٢	-	١٠٠	٢	-	٢	-	٢	-	-	-	-	فيولا
٦,١	٩٠,٠	١٠,٠	١٠	٩	١	٢	-	٥	-	٢	١	بيانو
١,٢	١٠٠	-	٢	٢	-	-	-	-	-	٢	-	آداء آلى وغنائى

جدول رقم ( ٢٢٠ ) الدرجات العلمية العليا التي حصل عليها المصريون من معاهد الفنون الموسيقية وفقاً للتخصص والنوع عام ٢٠١٥

النسب			الأعداد								البيان التخصص	
			الإجمالي			دكتوراه		ماجستير		دبلوم		
جملة	إناث	ذكور	جملة	إناث	ذكور	إناث	ذكور	إناث	ذكور	إناث	ذكور	
٣,٠	٨٠,٠	٢٠,٠	٥	٤	١	-	-	٤	١	-	-	تربية فنية
٠,٦	١٠٠	-	١	١	-	-	-	-	-	١	-	أوركسترالى
٢,٤	٥٠,٠	٥٠,٠	٤	٢	٢	-	-	٢	٢	-	-	التأليف الموسيقى العالمى
٢,٤	٥٠,٠	٥٠,٠	٤	٢	٢	-	١	٢	١	-	-	علوم الموسيقى
٣,٠	٦٠,٠	٤٠,٠	٥	٣	٢	-	١	٣	١	-	-	قانون
١,٢	-	١٠٠	٢	-	٢	-	١	-	١	-	-	عود
١,٨	٦٦,٧	٣٣,٣	٣	٢	١	٢	-	-	١	-	-	ايقاع
٦,١	٦٠,٠	٤٠,٠	١٠	٦	٤	١	١	-	١	٥	٢	تربية موسيقية
١,٨	٦٦,٧	٣٣,٣	٣	٢	١	١	١	١	-	-	-	نظريات تأليف
٢,٤	٥٠,٠	٥٠,٠	٤	٢	٢	-	٢	١	-	١	-	نقد موسيقى
١,٨	١٠٠	-	٣	٣	-	-	-	-	-	٣	-	تذوق موسيقى

الدرجات العلمية العليا التي حصل عليها المصريون من معاهد الفنون الموسيقية وفقاً لأهم التخصصات عام ٢٠١٥



جدول رقم ( ٢٢١ ) الدرجات العلمية العليا التي حصل عليها المصريون من معهد الفنون المسرحية وفقاً للتخصص والنوع عام ٢٠١٥

النسب			الأعداد								البيان التخصص	
			الإجمالي			دكتوراه		ماجستير		دبلوم		
جملة	إناث	ذكور	جملة	إناث	ذكور	إناث	ذكور	إناث	ذكور	إناث	ذكور	
١٠٠	٥٧,٨	٤٢,٢	٤٥	٢٦	١٩	٥	٧	١٢	٧	٩	٥	الإجمالي
٨,٩	٧٥,٠	٢٥,٠	٤	٣	١	-	١	١	-	٢	-	العادات والمعتقدات الشعبية
١١,١	٨٠,٠	٢٠,٠	٥	٤	١	١	-	٢	-	١	١	ديكور مسرحي
٢٦,٧	٥٠,٠	٥٠,٠	١٢	٦	٦	١	١	٢	٣	٣	٢	نقد مسرحي ودراما
١٧,٨	٣٧,٥	٦٢,٥	٨	٣	٥	-	٣	٢	-	١	٢	تمثيل وإخراج مسرحي
٢,٢	-	١٠٠	١	-	١	-	-	-	١	-	-	علوم المسرح
٨,٩	٢٥,٠	٧٥,٠	٤	١	٣	١	٢	-	١	-	-	مسرح شعبي
٨,٩	١٠٠	-	٤	٤	-	٢	-	-	-	٢	-	فنون مسرحية
٤,٤	١٠٠	-	٢	٢	-	-	-	٢	-	-	-	إخراج مسرحي
١١,١	٦٠,٠	٤٠,٠	٥	٣	٢	-	-	٣	٢	-	-	فنون تشكيلية وشعبية

جدول رقم ( ٢٢٢ ) الدرجات العلمية العليا التي حصل عليها المصريون من معهد السينما وفقاً للتخصص والنوع عام ٢٠١٥

النسب			الأعداد								البيان التخصص	
			الإجمالي			دكتوراه		ماجستير		دبلوم		
جملة	إناث	ذكور	جملة	إناث	ذكور	إناث	ذكور	إناث	ذكور	إناث	ذكور	
١٠٠	١٠,٥	٨٩,٥	١٩	٢	١٧	-	٤	١	٨	١	٥	الإجمالي
١٠,٥	-	١٠٠	٢	-	٢	-	-	-	٢	-	-	إخراج سينمائي
١٥,٨	-	١٠٠	٣	-	٣	-	-	-	٣	-	-	هندسة مناظر سينمائية
٢١,١	٢٥,٠	٧٥,٠	٤	١	٣	-	-	-	٢	١	١	رسوم متحركة
١٥,٨	-	١٠٠	٣	-	٣	-	-	-	١	-	٢	تصوير
٥,٣	-	١٠٠	١	-	١	-	-	-	-	-	١	مونتاج
٢٦,٣	٢٠,٠	٨٠,٠	٥	١	٤	-	٤	١	-	-	-	نقد سينمائي
٥,٣	-	١٠٠	١	-	١	-	-	-	-	-	١	سيناريو

جدول رقم ( ٢٢٣ ) الدرجات العلمية العليا التي حصل عليها المصريون من معهد الباليه وفقاً للتخصص والنوع عام ٢٠١٥

النسب			الأعداد								البيان التخصص	
			الإجمالي			دكتوراه		ماجستير		دبلوم		
جملة	إناث	ذكور	جملة	إناث	ذكور	إناث	ذكور	إناث	ذكور	إناث	ذكور	
١٠٠	٦٣,٢	٣٦,٨	١٩	١٢	٧	٥	٢	١	-	٦	٥	الإجمالي
٣٦,٨	٥٧,١	٤٢,٩	٧	٤	٣	٢	-	١	-	١	٣	تصميم وإخراج باليه
٦٣,٢	٦٦,٧	٣٣,٣	١٢	٨	٤	٣	٢	-	-	٥	٢	طرق تدريس فن الباليه

٣ - الدرجات العلمية العليا التي حصل عليها المصريون  
من الجامعات المصرية في مجموعة العلوم الإجتماعية  
والأعمال التجارية والقانون

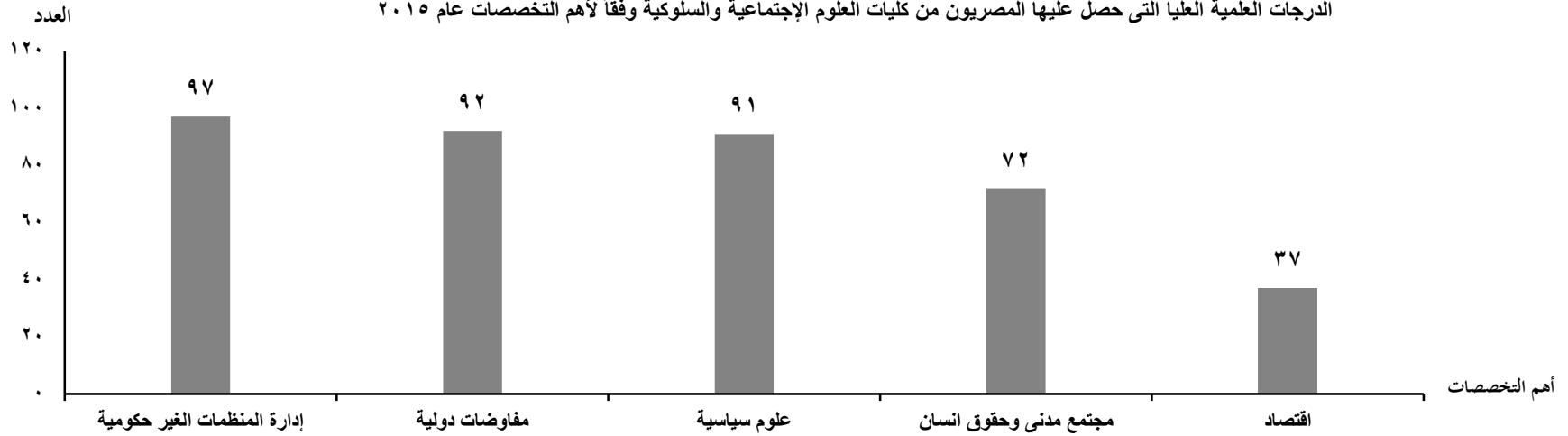
جدول رقم (٢٢٤) الدرجات العلمية العليا التي حصل عليها المصريون من كليات العلوم الاجتماعية والسلوكية وفقا للتخصص و النوع عام ٢٠١٥

النسب			الأعداد									البيان
			الإجمالي			دكتوراه		ماجستير		دبلوم		
جملة	إناث	ذكور	جملة	إناث	ذكور	إناث	ذكور	إناث	ذكور	إناث	ذكور	التخصص
١٠٠	٤٤,٦	٥٥,٤	٤٨٢	٢١٥	٢٦٧	٢٥	٢٦	٦١	٣٣	١٢٩	٢٠٨	الإجمالي
١٨,٩	٥٤,٩	٤٥,١	٩١	٥٠	٤١	١٢	١٦	٣٢	١٧	٦	٨	علوم سياسية
٠,٤	-	١٠٠	٢	-	٢	-	-	-	٢	-	-	سياسات دولية
٠,٦	٦٦,٧	٣٣,٣	٣	٢	١	-	-	-	-	٢	١	علاقات دولية
٧,٧	٦٢,٢	٣٧,٨	٣٧	٢٣	١٤	٧	٦	١٦	٥	-	٣	اقتصاد
٢,٥	٢٥,٠	٧٥,٠	١٢	٣	٩	-	-	١	١	٢	٨	دراسات الجدوى
٢,١	٧٠,٠	٣٠,٠	١٠	٧	٣	٢	-	٤	-	١	٣	دراسات المرأة فى الشرق الأوسط
٣,٣	٣٧,٥	٦٢,٥	١٦	٦	١٠	١	١	٢	٣	٣	٦	سياسات الشرق الأوسط
١,٥	٢٨,٦	٧١,٤	٧	٢	٥	-	-	١	٢	١	٣	الهجرة ودراسات اللاجئين
١,٥	٤٢,٩	٥٧,١	٧	٣	٤	-	-	١	١	٢	٣	منظمات غير حكومية
٢,٥	٥٨,٣	٤١,٧	١٢	٧	٥	٣	٣	٤	٢	-	-	دراسات أوروبية متوسطة
١٤,٩	٤٤,٤	٥٥,٦	٧٢	٣٢	٤٠	-	-	-	-	٣٢	٤٠	مجتمع مدنى وحقوق انسان
٢,٩	٦٤,٣	٣٥,٧	١٤	٩	٥	-	-	-	-	٩	٥	دراسات سياسية

جدول رقم (٢٢٤) الدرجات العلمية العليا التي حصل عليها المصريون من كليات العلوم الاجتماعية والسلوكية وفقاً للتخصص و النوع عام ٢٠١٥

النسب			الأعداد								البيان	التخصص
			الإجمالي			دكتوراه		ماجستير		دبلوم		
جملة	إناث	ذكور	جملة	إناث	ذكور	إناث	ذكور	إناث	ذكور	إناث	ذكور	
٢٠,١	٣٩,٢	٦٠,٨	٩٧	٣٨	٥٩	-	-	-	-	٣٨	٥٩	إدارة المنظمات الغير حكومية
١٩,١	٣٢,٦	٦٧,٤	٩٢	٣٠	٦٢	-	-	-	-	٣٠	٦٢	مفاوضات دولية
٠,٦	-	١٠٠	٣	-	٣	-	-	-	-	-	٣	دراسات برلمانية
١,٥	٤٢,٩	٥٧,١	٧	٣	٤	-	-	-	-	٣	٤	قياس الرأي العام

الدرجات العلمية العليا التي حصل عليها المصريون من كليات العلوم الإجتماعية والسلوكية وفقاً لأهم التخصصات عام ٢٠١٥



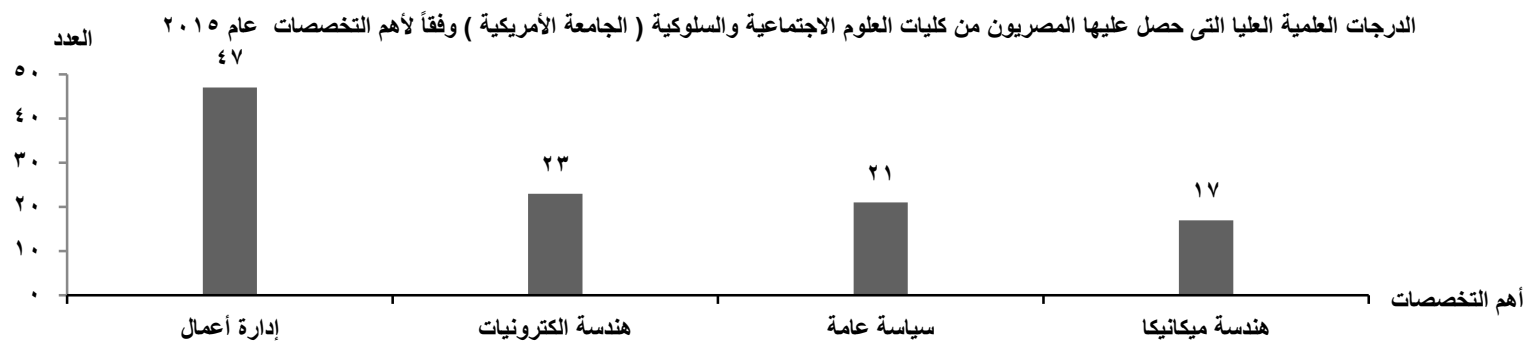


جدول رقم (٢٢٥) الدرجات العلمية العليا التي حصل عليها المصريون من كليات العلوم الاجتماعية والسلوكية (الجامعة الامريكية) وفقا للتخصص و النوع عام ٢٠١٥

النسب			الأعداد						البيان	
			الإجمالي			دكتوراه		ماجستير		
جملة	إناث	ذكور	جملة	إناث	ذكور	إناث	ذكور	إناث	ذكور	التخصص
١٠٠	٦٠,٤	٣٩,٦	٢٩٨	١٨٠	١١٨	-	١	١٨٠	١١٧	
٥,٧	٦٤,٧	٣٥,٣	١٧	١١	٦	-	١	١١	٥	هندسة ميكانيكا
٥,٠	٨٠,٠	٢٠,٠	١٥	١٢	٣	-	-	١٢	٣	تعليم دولى مقارن
٣,٤	٦٠,٠	٤٠,٠	١٠	٦	٤	-	-	٦	٤	اقتصاد وتنمية دولية
١٥,٨	٣١,٩	٦٨,١	٤٧	١٥	٣٢	-	-	١٥	٣٢	إدارة أعمال
٢,٠	٦٦,٧	٣٣,٣	٦	٤	٢	-	-	٤	٢	دراسات الشرق الأوسط
١,٧	٦٠,٠	٤٠,٠	٥	٣	٢	-	-	٣	٢	قانون حقوق انسان دولى
٤,٠	٨٣,٣	١٦,٧	١٢	١٠	٢	-	-	١٠	٢	صحافة واعلام
٠,٣	-	١٠٠	١	-	١	-	-	-	١	هجرة ودراسة لاجئين
١,٣	٧٥,٠	٢٥,٠	٤	٣	١	-	-	٣	١	شئون دولية
٣,٠	٧٧,٨	٢٢,٢	٩	٧	٢	-	-	٧	٢	قانون دولى مقارن
٣,٤	٨٠,٠	٢٠,٠	١٠	٨	٢	-	-	٨	٢	ادارة عامة
٧,٠	٧١,٤	٢٨,٦	٢١	١٥	٦	-	-	١٥	٦	سياسة عامة
١,٠	٣٣,٣	٦٦,٧	٣	١	٢	-	-	١	٢	دراسات عربية
١,٣	١٠٠	-	٤	٤	-	-	-	٤	-	علم نفس ارشادى
٤,٠	٧٥,٠	٢٥,٠	١٢	٩	٣	-	-	٩	٣	ادب انجليزى مقارن
٣,٧	٥٤,٥	٤٥,٥	١١	٦	٥	-	-	٦	٥	علوم سياسية

جدول رقم (٢٢٥) الدرجات العلمية العليا التي حصل عليها المصريون من كليات العلوم الاجتماعية والسلوكية (الجامعة الأمريكية) وفقاً للتخصص و النوع عام ٢٠١٥

النسب			الأعداد						البيان		التخصص
			الإجمالي			دكتوراه		ماجستير			
جملة	إناث	ذكور	جملة	إناث	ذكور	إناث	ذكور	إناث	ذكور		
١,٣	٧٥,٠	٢٥,٠	٤	٣	١	-	-	٣	١	علم الأجناس	
١,٧	٨٠,٠	٢٠,٠	٥	٤	١	-	-	٤	١	تدريس لغة عربية لغير أبنائها	
٤,٠	١٠٠	-	١٢	١٢	-	-	-	١٢	-	تدريس لغة انجليزية لغير الناطقين بها	
٢,٠	٦٦,٧	٣٣,٣	٦	٤	٢	-	-	٤	٢	تكنولوجيا حيوية	
٢,٧	٥٠,٠	٥٠,٠	٨	٤	٤	-	-	٤	٤	كيمياء	
٤,٧	٢١,٤	٧٨,٦	١٤	٣	١١	-	-	٣	١١	حاسبات	
٧,٠	٥٧,١	٤٢,٩	٢١	١٢	٩	-	-	١٢	٩	هندسة تشييد	
٧,٧	٦٠,٩	٣٩,١	٢٣	١٤	٩	-	-	١٤	٩	هندسة الكترونيات	
٠,٧	٥٠,٠	٥٠,٠	٢	١	١	-	-	١	١	هندسة بيئة	
١,٣	١٠٠	-	٤	٤	-	-	-	٤	-	تكنولوجيا الناتو	
٠,٣	-	١٠٠	١	-	١	-	-	-	١	تصميم ونظم بيئة	
١,٧	٦٠,٠	٤٠,٠	٥	٣	٢	-	-	٣	٢	تنمية مستدامة	
٢,٠	٣٣,٣	٦٦,٧	٦	٢	٤	-	-	٢	٤	اقتصاد	



جدول رقم (٢٢٦) الدرجات العلمية العليا التي حصل عليها المصريون من كليات العلوم الاجتماعية و السلوكية (رياض الاطفال) وفقا للتخصص والنوع عام ٢٠١٥

النسب			الأعداد								البيان	
			الإجمالي			دكتوراه		ماجستير		دبلوم		
جملة	إناث	ذكور	جملة	إناث	ذكور	إناث	ذكور	إناث	ذكور	إناث	ذكور	التخصص
١٠٠	٨٨,٢	١١,٨	٦٣٥	٥٦٠	٧٥	٦٢	١٥	١١١	٣١	٣٨٧	٢٩	الإجمالي
١,١	٤٢,٩	٥٧,١	٧	٣	٤	-	-	-	٤	٣	-	اعلام طفل
١٤,٣	٩١,٢	٨,٨	٩١	٨٣	٨	١٠	٣	١٤	١	٥٩	٤	دبلوم عام أطفال
٣٣,١	٩٥,٢	٤,٨	٢١٠	٢٠٠	١٠	-	-	-	-	٢٠٠	١٠	دبلوم خاص أطفال
٢,٧	٩٤,١	٥,٩	١٧	١٦	١	٥	-	١١	١	-	-	علوم أساسية أطفال
٢,٥	١٠٠,٠	-	١٦	١٦	-	-	-	١٦	-	-	-	علوم تربية أطفال
٤,٤	٩٦,٤	٣,٦	٢٨	٢٧	١	١١	-	١٦	١	-	-	علوم نفسية أطفال
٤,٩	٩٣,٥	٦,٥	٣١	٢٩	٢	-	-	-	-	٢٩	٢	صعوبة التعلم
٠,٩	-	١٠٠,٠	٦	-	٦	-	-	-	٦	-	-	تربية فنية
٦,٥	٨٥,٤	١٤,٦	٤١	٣٥	٦	١٣	-	٢٢	٦	-	-	الدراسات النفسية للأطفال
٨,٢	٧٣,١	٢٦,٩	٥٢	٣٨	١٤	١٠	٥	٢٨	٩	-	-	دراسات الاعلام وثقافة للأطفال

جدول رقم (٢٢٦) الدرجات العلمية العليا التي حصل عليها المصريون من كليات العلوم الاجتماعية و السلوكية (رياض الاطفال) وفقا للتخصص والنوع عام ٢٠١٥

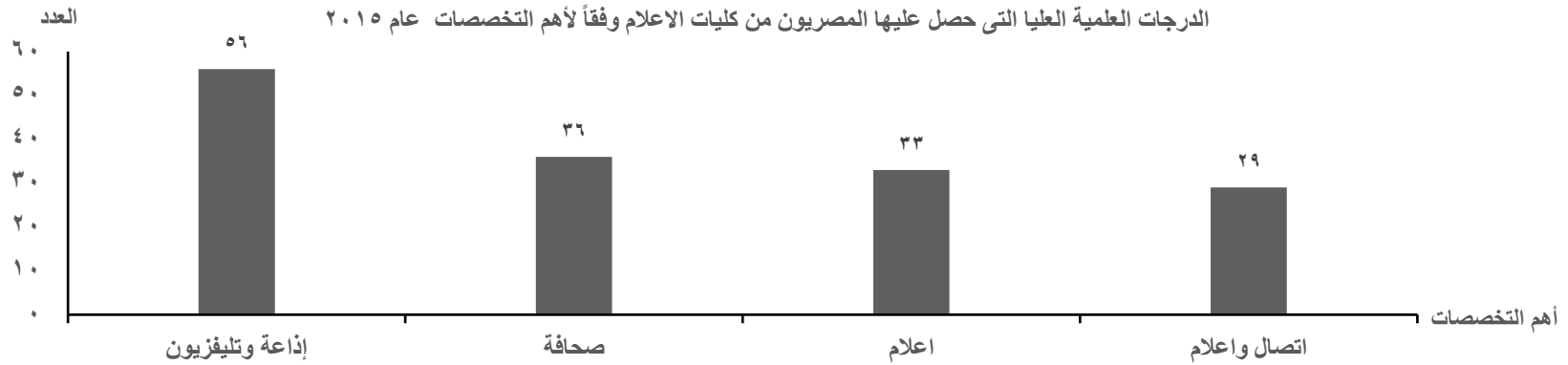
النسب			الأعداد								البيان	
			الإجمالي			دكتوراه		ماجستير		دبلوم		
جملة	إناث	ذكور	جملة	إناث	ذكور	إناث	ذكور	إناث	ذكور	إناث	ذكور	التخصص
٣,٦	٦٥,٢	٣٤,٨	٢٣	١٥	٨	١٢	٧	٣	١	-	-	الدراسات الطبية للأطفال
٢,٧	١٠٠,٠	-	١٧	١٧	-	-	-	-	-	١٧	-	طفل عادى
٤,٧	٨٠,٠	٢٠,٠	٣٠	٢٤	٦	١	-	-	-	٢٣	٦	تكنولوجيا التعليم
٠,٦	١٠٠,٠	-	٤	٤	-	-	-	-	-	٤	-	التربية الموسيقية
٢,٨	٦١,١	٣٨,٩	١٨	١١	٧	-	-	١	١	١٠	٦	اعلام تربوى صحافة
٠,٢	-	١٠٠,٠	١	-	١	-	-	-	١	-	-	اعلام تربوى اذاعة
٢,٧	١٠٠,٠	-	١٧	١٧	-	-	-	-	-	١٧	-	آداب طفل
٤,١	٩٦,٢	٣,٨	٢٦	٢٥	١	-	-	-	-	٢٥	١	التواصل واضطرابات التواصل

الدرجات العلمية العليا التي حصل عليها المصريون من كليات رياض الأطفال وفقاً لأهم التخصصات عام ٢٠١٥



جدول رقم ( ٢٢٧ ) الدرجات العلمية العليا التي حصل عليها المصريون من كليات الاعلام وفقاً للتخصص والنوع عام ٢٠١٥

النسب			الأعداد								البيان التخصص	
			الإجمالي			دكتوراه		ماجستير		دبلوم		
جملة	إناث	ذكور	جملة	إناث	ذكور	إناث	ذكور	إناث	ذكور	إناث	ذكور	
١٠٠	٧٣,١	٢٦,٩	١٨٢	١٣٣	٤٩	٣٤	١٩	٧٦	٢٥	٢٣	٥	الإجمالي
١٥,٩	٧٥,٩	٢٤,١	٢٩	٢٢	٧	٣	١	١٩	٦	-	-	الاتصال والاعلام
١٨,١	٧٨,٨	٢١,٢	٣٣	٢٦	٧	٦	١	٦	١	١٤	٥	اعلام
١٤,٨	٥٥,٦	٤٤,٤	٢٧	١٥	١٢	٤	٤	١١	٨	-	-	علاقات عامة و اعلان
٣٠,٨	٨٠,٤	١٩,٦	٥٦	٤٥	١١	١٤	٥	٢٢	٦	٩	-	إذاعة وتلفزيون
١٩,٨	٦٦,٧	٣٣,٣	٣٦	٢٤	١٢	٦	٨	١٨	٤	-	-	صحافة
٠,٥	١٠٠	-	١	١	-	١	-	-	-	-	-	صحافة واعلام



جدول رقم (٢٢٨) الدرجات العلمية العليا التي حصل عليها المصريون من كليات التجارة وفقاً للتخصص والنوع عام ٢٠١٥

النسب			الأعداد								البيان	
			الإجمالي			دكتوراه		ماجستير		دبلوم		
جملة	إناث	ذكور	جملة	إناث	ذكور	أناث	ذكور	أناث	ذكور	أناث	ذكور	التخصص
١٠٠	٤٦,٧	٥٣,٣	٤٤٣٨	٢٠٧١	٢٣٦٧	٤٧	٤٩	١٤٣	٩٨	١٨٨١	٢٢٢٠	
٣,٥	٣٧,٢	٦٢,٨	١٥٦	٥٨	٩٨	١٠	١٢	٢٥	٢٤	٢٣	٦٢	محاسبة
٤,١	٢٥,٤	٧٤,٦	١٨١	٤٦	١٣٥	-	-	٢	٢	٤٤	١٣٣	محاسبة تكاليف
٢٣,٧	٤٣,٥	٥٦,٥	١٠٥٠	٤٥٧	٥٩٣	-	١	١	١	٤٥٦	٥٩١	محاسبة ومراجعة
١١,٨	٤١,٧	٥٨,٣	٥٢٥	٢١٩	٣٠٦	٣	٣	٢٠	١١	١٩٦	٢٩٢	محاسبة وإدارة مالية
٠,٧	٣٩,٤	٦٠,٦	٣٣	١٣	٢٠	-	-	-	-	١٣	٢٠	دراسات مصرفية
٣,٧	٤٤,٠	٥٦,٠	١٦٦	٧٣	٩٣	-	-	-	١	٧٣	٩٢	ضرائب
٠,٣	٢٨,٦	٧١,٤	١٤	٤	١٠	-	-	-	-	٤	١٠	جمارك ومناطق حرة
٣,٦	٤٢,١	٥٧,٩	١٥٩	٦٧	٩٢	-	-	-	-	٦٧	٩٢	تسويق
٣,٣	٥٣,٧	٤٦,٣	١٤٧	٧٩	٦٨	-	-	-	-	٧٩	٦٨	إستثمار وتمويل
٩,٩	٤٤,٣	٥٥,٧	٤٣٨	١٩٤	٢٤٤	١١	١٠	٢٧	١٦	١٥٦	٢١٨	إدارة أعمال
٦,٩	٤٣,٠	٥٧,٠	٣٠٧	١٣٢	١٧٥	٢	٢	٢٢	١٤	١٠٨	١٥٩	إدارة عامة
٠,١	-	١٠٠	٣	-	٣	-	-	-	-	٠	٣	سياسات إدارية
٠,٦	٤٨,٠	٥٢,٠	٢٥	١٢	١٣	-	-	-	-	١٢	١٣	تنظيم وطرق عمل
٥,٠	٤٠,٧	٥٩,٣	٢٢١	٩٠	١٣١	-	١	-	-	٩٠	١٣٠	إدارة موارد بشرية
٧,١	٧٢,٢	٢٧,٨	٣١٧	٢٢٩	٨٨	-	-	-	-	٢٢٩	٨٨	إدارة مستشفيات
٠,٣	٧١,٤	٢٨,٦	١٤	١٠	٤	-	-	-	-	١٠	٤	طرق الكمية

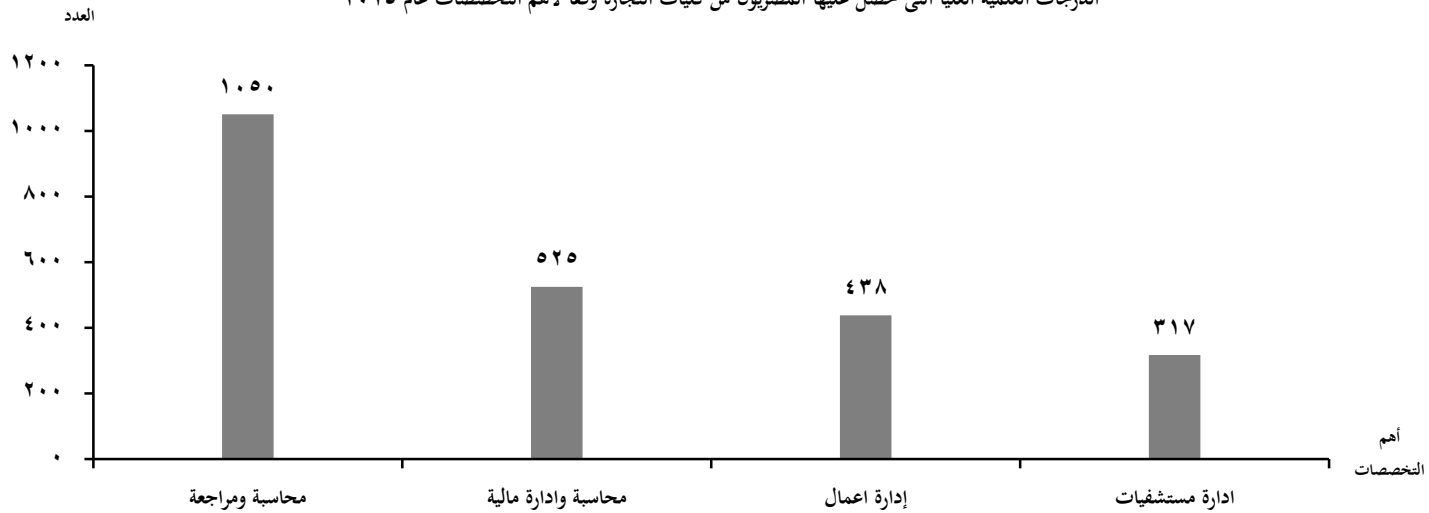
جدول رقم (٢٢٨) الدرجات العلمية العليا التي حصل عليها المصريون من كليات التجارة وفقاً للتخصص والنوع عام ٢٠١٥

النسب			الأعداد								البيان	
			الإجمالي			دكتوراه		ماجستير		دبلوم		
جملة	إناث	ذكور	جملة	إناث	ذكور	أناث	ذكور	أناث	ذكور	أناث	ذكور	التخصص
٠,٩	٢٥,٠	٧٥,٠	٤٠	١٠	٣٠	-	١	-	١	١٠	٢٨	تأمين
٢,٧	٥٨,٠	٤٢,٠	١١٩	٦٩	٥٠	١٧	٩	٣٦	١٩	١٦	٢٢	إقتصاد
٣,٥	٧٤,٠	٢٦,٠	١٥٤	١١٤	٤٠	-	-	١	١	١١٣	٣٩	حاسب آلى
٢,١	٧١,٧	٢٨,٣	٩٢	٦٦	٢٦	-	١	-	١	٦٦	٢٤	منظمات صحية
٠,٧	٦٥,٥	٣٤,٥	٢٩	١٩	١٠	-	-	-	-	١٩	١٠	علاقات عامة
٠,٢	٥٠,٠	٥٠,٠	٨	٤	٤	-	-	-	-	٤	٤	اقتصاديات نقل بحرى
٠,٠٢	-	١٠٠	١	-	١	-	-	-	-	-	١	اقتصاديات علوم ساسية
٠,٣	٥٣,٣	٤٦,٧	١٥	٨	٧	-	-	-	-	٨	٧	علاقات سياسية ودولية
٠,٢	٤٢,٩	٥٧,١	٧	٣	٤	-	-	-	-	٣	٤	درسة جدوى مشروعات
=	-	١٠٠	١	-	١	-	-	-	-	-	١	شعبة بريد
٠,٣	٤٦,٢	٥٣,٨	١٣	٦	٧	٣	٤	٣	٣	-	-	احصاء
٠,٨	٦٢,٩	٣٧,١	٣٥	٢٢	١٣	-	-	٢	١	٢٠	١٢	تنمية ادارية
٠,٩	١٢,٢	٨٧,٨	٤١	٥	٣٦	-	-	-	-	٥	٣٦	ازمات وكوارث
١,٨	٥٦,٨	٤٣,٢	٨١	٤٦	٣٥	-	-	-	١	٤٦	٣٤	محاسبة ادارية
٠,١	٢٥,٠	٧٥,٠	٤	١	٣	-	٢	١	١	-	-	اقتصاد تطبيقي

جدول رقم (٢٢٨) الدرجات العلمية العليا التي حصل عليها المصريون من كليات التجارة وفقاً للتخصص والنوع عام ٢٠١٥

النسب			الأعداد								البيان	
			الإجمالي			دكتوراه		ماجستير		دبلوم		
جملة	إناث	ذكور	جملة	إناث	ذكور	أناث	ذكور	أناث	ذكور	أناث	ذكور	التخصص
٠,٠٥	٥٠,٠	٥٠,٠	٢	١	١	-	-	-	-	١	١	محاسبة حكومية نظم المعلومات
٠,٦	٤٠,٠	٦٠,٠	٢٥	١٠	١٥	-	-	-	-	١٠	١٥	الحاسبات الالكتروننة ادارة مشروعات صغيرة
٠,١	-	١٠٠	٤	-	٤	-	-	-	-	-	٤	احصاء وتأمين
٠,٠٢	-	١٠٠	١	-	١	-	-	-	١	-	-	احصاء تطبيقي
٠,٢	٥٧,١	٤٢,٩	٧	٤	٣	١	٣	٣	-	-	-	اقتصاد اسلامي
٠,١	-	١٠٠	٣	-	٣	-	-	-	-	-	٣	

الدرجات العلمية العليا التي حصل عليها المصريون من كليات التجارة وفقاً لأهم التخصصات عام ٢٠١٥



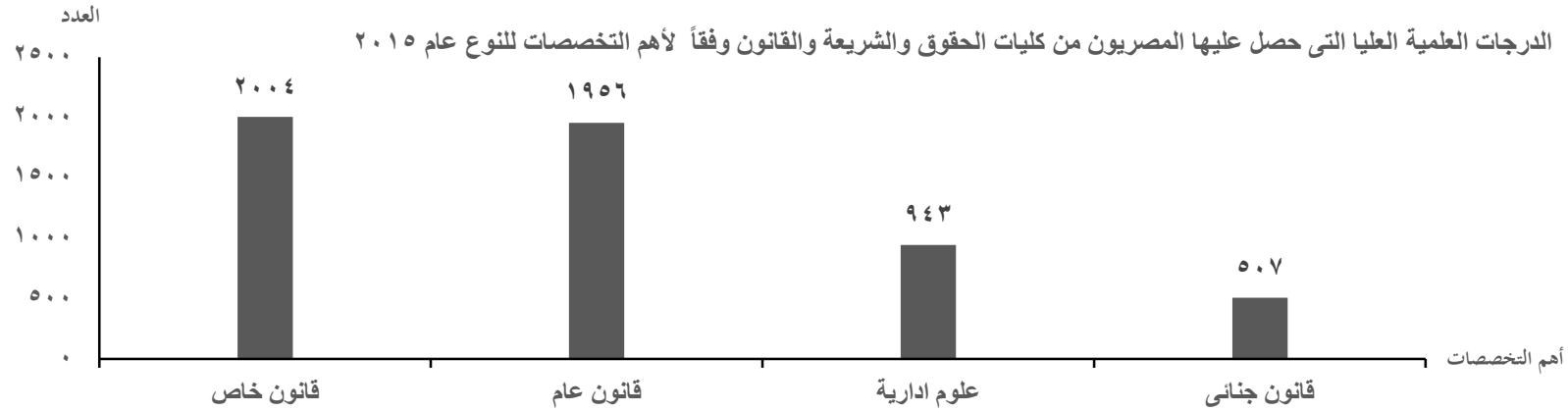


جدول رقم ( ٢٢٩ ) الدرجات العلمية العليا التي حصل عليها المصريون من كليات الحقوق والشريعة والقانون وفقاً للتخصص والنوع عام ٢٠١٥

النسب			الأعداد								البيان	
			الإجمالي			دكتوراه		ماجستير		دبلوم		
جملة	إناث	ذكور	جملة	إناث	ذكور	إناث	ذكور	إناث	ذكور	إناث	ذكور	التخصص
١٠٠	٣٠,٣	٦٩,٧	٧٧٩٠	٢٣٥٧	٥٤٣٣	٢٦	١٠٩	١١	٢٦	٢٣٢٠	٥٢٩٨	الإجمالي
٢٥,١	٢٧,٩	٧٢,١	١٩٥٦	٥٤٥	١٤١١	٦	٢٣	١	٢	٥٣٨	١٣٨٦	قانون عام
٢,١	٣٨,٣	٦١,٧	١٦٧	٦٤	١٠٣	٧	٢١	-	-	٥٧	٨٢	قانون دولي
٦,٥	٢٧,٢	٧٢,٨	٥٠٧	١٣٨	٣٦٩	٤	٢٠	-	١	١٣٤	٣٤٨	قانون جنائي
٠,٥	٢٨,٩	٧١,١	٣٨	١١	٢٧	٤	١٢	-	-	٧	١٥	قانون مدني
٠,٢	٣٥,٣	٦٤,٧	١٧	٦	١١	٤	١١	١	-	١	-	قانون تجاري
٢٥,٧	٣٢,٣	٦٧,٧	٢٠٠٤	٦٤٧	١٣٥٧	-	٤	١	١	٦٤٦	١٣٥٢	قانون خاص
=	-	١٠٠	٢	-	٢	-	٢	-	-	-	-	قانون مرافعات
١٢,١	٣٩,٦	٦٠,٤	٩٤٣	٣٧٣	٥٧٠	-	-	-	-	٣٧٣	٥٧٠	علوم إدارية
٠,٥	٢٩,٣	٧٠,٧	٤١	١٢	٢٩	-	-	-	-	١٢	٢٩	قانون اجتماعي
=	٣٣,٣	٦٦,٧	٣	١	٢	-	-	-	-	١	٢	حقوق انسان
٦,٤	١٨,٩	٨١,١	٤٩٧	٩٤	٤٠٣	١	٩	٨	٢١	٨٥	٣٧٣	شريعة اسلامية
١,٧	٢٥,٤	٧٤,٦	١٣٤	٣٤	١٠٠	-	-	-	-	٣٤	١٠٠	تحكيم دولي

جدول رقم ( ٢٢٩ ) الدرجات العلمية العليا التي حصل عليها المصريون من كليات الحقوق والشريعة والقانون وفقاً للتخصص والنوع عام ٢٠١٥

النسب			الأعداد								البيان	التخصص
			الإجمالي			دكتوراه		ماجستير		دبلوم		
جملة	إناث	ذكور	جملة	إناث	ذكور	إناث	ذكور	إناث	ذكور	إناث	ذكور	
١,٠	١٩,٧	٨٠,٣	٧٦	١٥	٦١	-	-	-	-	١٥	٦١	علوم قضائية
٤,٥	٣٢,٥	٦٧,٥	٣٤٨	١١٣	٢٣٥	-	١	-	-	١١٣	٢٣٤	علوم جنائية
٠,١	-	١٠٠	٦	-	٦	-	٦	-	-	-	-	فلسفة قانون وتاريخه
٠,٢	٤٢,٩	٥٧,١	١٤	٦	٨	-	-	-	-	٦	٨	الملكية الفكرية
٠,٦	٣١,٣	٦٨,٨	٤٨	١٥	٣٣	-	-	-	-	١٥	٣٣	قانون تجارة واستثمار
٧,٥	٣٥,٨	٦٤,٢	٥٨٣	٢٠٩	٣٧٤	-	-	-	-	٢٠٩	٣٧٤	التجارة الدولية
١,٠	٢٠,٣	٧٩,٧	٧٩	١٦	٦٣	-	-	-	-	١٦	٦٣	قانون اجرائى
٤,٢	١٧,٧	٨٢,٣	٣٢٧	٥٨	٢٦٩	-	-	-	١	٥٨	٢٦٨	شريعة وقانون



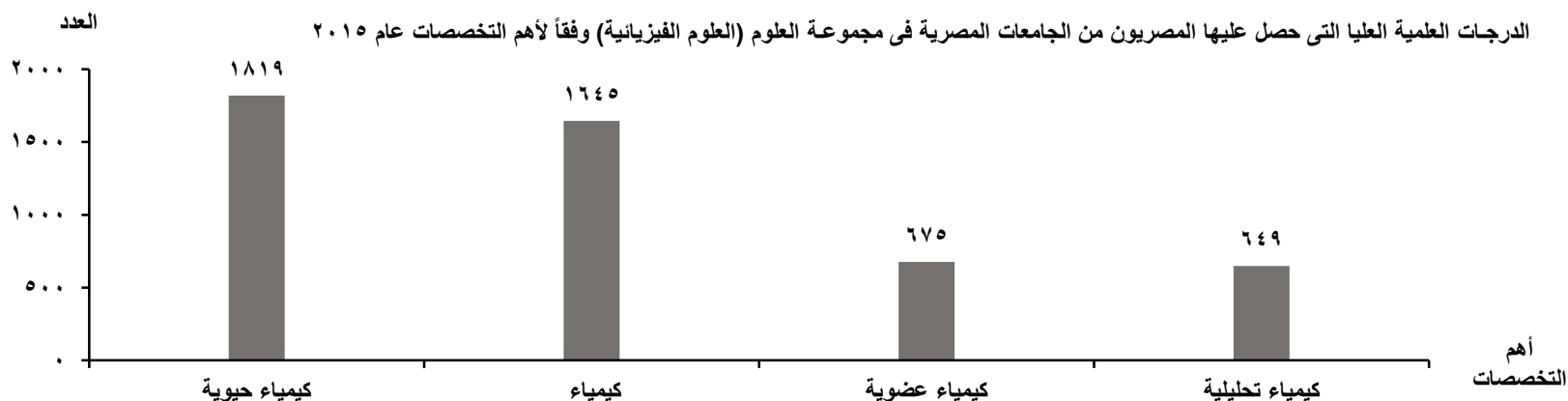
٤ - الدرجات العلمية العليا التي حصل عليها المصريون  
من الجامعات المصرية في مجموعة العلوم

جدول رقم (٢٣٠) الدرجات العلمية العليا التي حصل عليها المصريون من الجامعات المصرية في مجموعة العلوم (العلوم الفيزيائية) وفقاً للتخصص والنوع عام ٢٠١٥

النسب			الأعداد									البيان
			الإجمالي			دكتوراه		ماجستير		دبلوم		
جملة	إناث	ذكور	جملة	إناث	ذكور	أناث	ذكور	أناث	ذكور	أناث	ذكور	التخصص
١٠٠	٥٤,٨	٤٥,٢	٥٣٧٩	٢٩٥٠	٢٤٢٩	١٧٤	٢٧٢	١٥٤٩	١٥٥٢	١٢٢٧	٦٠٥	الإجمالي
٣٠,٦	٥٨,٧	٤١,٣	١٦٤٥	٩٦٥	٦٨٠	٦٤	١١٧	٢٩٩	٣٥٦	٦٠٢	٢٠٧	كيمياء
٣٣,٨	٥٥,٧	٤٤,٣	١٨١٩	١٠١٣	٨٠٦	٦٨	١٢٠	٣٥٠	٣٢٣	٥٩٥	٣٦٣	كيمياء حيوية
١٢,١	٥٠,٢	٤٩,٨	٦٤٩	٣٢٦	٣٢٣	٢	٢	٣٢٠	٣٢٠	٤	١	كيمياء تحليلية
٠,٢	٢٢,٢	٧٧,٨	٩	٢	٧	١	١	١	٦	-	-	كيمياء تطبيقية
١٢,٥	٥٣,٨	٤٦,٢	٦٧٥	٣٦٣	٣١٢	٦	٢	٣٥٧	٣١٠	-	-	كيمياء عضوية
٥,٧	٥٤,١	٤٥,٩	٣٠٧	١٦٦	١٤١	١٠	٩	١٥٦	١٣٢	-	-	كيمياء غير عضوية
٠,٢	٤٤,٤	٥٥,٦	٩	٤	٥	١	١	٢	٣	١	١	فيزياء طبية
٠,١	٥٠,٠	٥٠,٠	٨	٤	٤	١	١	٢	١	١	٢	فيزياء تجريبية
٠,٢	٢٢,٢	٧٧,٨	٩	٢	٧	١	-	١	٧	-	-	جوفيزياء
٠,٣	٥٦,٣	٤٣,٨	١٦	٩	٧	٢	١	٥	٤	٢	٢	فيزياء الجوامد
٠,٣	٥٠,٠	٥٠,٠	١٤	٧	٧	٢	٢	٥	٥	-	-	كيمياء فيزيائية
٠,١	٣٣,٣	٦٦,٧	٦	٢	٤	١	١	١	٣	-	-	فيزياء حيوية
٠,١	٤٠,٠	٦٠,٠	٥	٢	٣	١	١	١	٢	-	-	فيزياء نظرية
١,٧	٥٣,٨	٤٦,٢	٩١	٤٩	٤٢	٥	٣	٢٩	٣٥	١٥	٤	فيزياء
١,٢	٢٦,٢	٧٣,٨	٦٥	١٧	٤٨	٤	٩	١٠	٣٠	٣	٩	جيولوجيا
٠,١	٦٢,٥	٣٧,٥	٨	٥	٣	١	١	٤	٢	-	-	فيزياء نووية
=	٥٠,٠	٥٠,٠	٢	١	١	-	-	١	١	-	-	ليزر

جدول رقم (٢٣٠) الدرجات العلمية العليا التي حصل عليها المصريون من الجامعات المصرية في مجموعة العلوم (العلوم الفيزيائية) وفقاً للتخصص والنوع عام ٢٠١٥

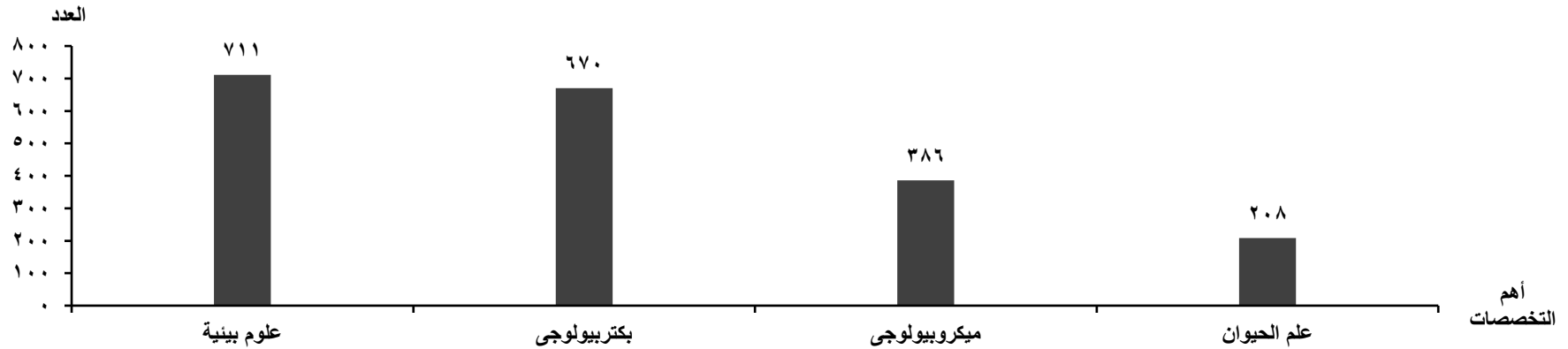
النسب			الأعداد									البيان
			الإجمالي			دكتوراه		ماجستير		دبلوم		
جملة	إناث	ذكور	جملة	إناث	ذكور	أناث	ذكور	أناث	ذكور	أناث	ذكور	التخصص
٠,١	٧٥,٠	٢٥,٠	٤	٣	١	١	-	٢	١	-	-	تشريح
٠,١	٣٣,٣	٦٦,٧	٣	١	٢	-	١	١	١	-	-	اللافقاريات
٠,١	٧٥,٠	٢٥,٠	٤	٣	١	٣	-	-	١	-	-	انسجه
٠,٢	٣٠,٠	٧٠,٠	١٠	٣	٧	-	-	-	-	٣	٧	وراثه
٠,٣	١٣,٣	٨٦,٧	١٥	٢	١٣	-	-	١	٤	١	٩	بتروك
٠,١	١٦,٧	٨٣,٣	٦	١	٥	-	-	١	٥	-	-	علوم البحار



جدول رقم (٢٣١) الدرجات العلمية العليا التي حصل عليها المصريون من الجامعات المصرية في مجموعة العلوم (علوم الحياة) وفقاً للتخصص والنوع عام ٢٠١٥

النسب			الأعداد									البيان	التخصص
			الإجمالي			دكتوراه		ماجستير		دبلوم			
جملة	إناث	ذكور	جملة	إناث	ذكور	أناث	ذكور	أناث	ذكور	أناث	ذكور		
١٠٠	٤٢,١	٥٧,٩	٢٥٧٧	١٠٨٦	١٤٩١	١٦٨	٣٣٨	٧٥٧	١٠٥١	١٦١	١٠٢		الاجمالي
٣,٨	٣٠,٦	٦٩,٤	٩٨	٣٠	٦٨	-	-	١٤	٦٥	١٦	٣		بيئة
١٥,٠	٤٤,٠	٥٦,٠	٣٨٦	١٧٠	٢١٦	٨	٣٤	١١٩	١٦٤	٤٣	١٨		ميكروبيولوجي
٢٧,٦	٤١,٢	٥٨,٨	٧١١	٢٩٣	٤١٨	٥٢	١٢٥	٢٣٤	٢٥٨	٧	٣٥		علوم بيئية
٢٦,٠	٤٥,٤	٥٤,٦	٦٧٠	٣٠٤	٣٦٦	٥٣	١١٤	٢٣٦	٢٥١	١٥	١		بكتريولوجي
٧,٦	٢٧,٦	٧٢,٤	١٩٦	٥٤	١٤٢	١١	١٦	٣٠	١١٩	١٣	٧		نبات
٣,٧	٥٣,١	٤٦,٩	٩٦	٥١	٤٥	١	١	١٢	٢٦	٣٨	١٨		ميكروبيولوجيا تطبيقية
٢,٦	١٧,٩	٨٢,١	٦٧	١٢	٥٥	١	٢	١١	٥٣	-	-		مناعة
٨,١	٥٦,٧	٤٣,٣	٢٠٨	١١٨	٩٠	٣٢	٢٩	٧٠	٥٤	١٦	٧		علم الحيوان
١,١	٣٥,٧	٦٤,٣	٢٨	١٠	١٨	١	١	٦	٩	٣	٨		فسيولوجيا النبات
٣,٤	٣٤,٥	٦٥,٥	٨٧	٣٠	٥٧	٧	١٤	١٣	٣٨	١٠	٥		ميكروبيولوجيا النبات
١,٢	٤٦,٧	٥٣,٣	٣٠	١٤	١٦	٢	٢	١٢	١٤	-	-		التقنية البيولوجية

الدرجات العلمية العليا التي حصل عليها المصريون من الجامعات المصرية في مجموعة العلوم (علوم الحياة) وفقاً لأهم التخصصات عام ٢٠١٥



جدول رقم (٢٣٢) الدرجات العلمية العليا التي حصل عليها المصريون من الجامعات المصرية في مجموعة العلوم (المعلوماتية) وفقاً للتخصص والنوع عام ٢٠١٥

النسب			الأعداد								البيان	التخصص
			الإجمالي			دكتوراه		ماجستير		دبلوم		
جملة	إناث	ذكور	جملة	إناث	ذكور	أناث	ذكور	أناث	ذكور	أناث	ذكور	
١٠٠	٤٠,٦	٥٩,٤	٨٣٦	٣٣٩	٤٩٧	١٢٥	١٣٣	١٦٢	٢٥١	٥٢	١١٣	الإجمالي
٣٦,٥	٤٠,٠	٦٠,٠	٣٠٥	١٢٢	١٨٣	٥٥	٥٨	٦٠	١١٣	٧	١٢	حاسبات
٣٦,٨	٤٢,٥	٥٧,٥	٣٠٨	١٣١	١٧٧	٥٣	٥٥	٦٠	١٠٦	١٨	١٦	تكنولوجيا المعلومات
٠,٥	٥٠,٠	٥٠,٠	٤	٢	٢	-	-	-	-	٢	٢	حسابات علمية
١٦,٥	٣٧,٠	٦٣,٠	١٣٨	٥١	٨٧	٦	١٢	٣٠	١٥	١٥	٦٠	علوم الحاسب
٧,١	٣٧,٣	٦٢,٧	٥٩	٢٢	٣٧	٧	٦	٩	١٥	٦	١٦	نظم معلومات
٢,٦	٥٠,٠	٥٠,٠	٢٢	١١	١١	٤	٢	٣	٢	٤	٧	بحوث العمليات ودعم القرار

جدول رقم (٢٣٣) الدرجات العلمية العليا التي حصل عليها المصريون من الجامعات المصرية في مجموعة العلوم (رياضيات وإحصاء) وفقاً للتخصص والنوع عام ٢٠١٥

النسب			الأعداد								البيان	التخصص
			الإجمالي			دكتوراه		ماجستير		دبلوم		
جملة	إناث	ذكور	جملة	إناث	ذكور	أناث	ذكور	أناث	ذكور	أناث	ذكور	
١٠٠	٥٠,٠	٥٠,٠	١٤٨	٧٤	٧٤	١٨	١٨	٣٦	٤٠	٢٠	١٦	الإجمالي
٢٠,٩	٤١,٩	٥٨,١	٣١	١٣	١٨	٥	٦	٦	١٠	٢	٢	رياضيات
٨,٨	٤٦,٢	٥٣,٨	١٣	٦	٧	٤	٢	١	٤	١	١	رياضة بحتة تطبيقية
٢٤,٣	٤٧,٢	٥٢,٨	٣٦	١٧	١٩	٥	٥	١٢	١٤	-	-	إحصاء رياضي
٢١,٦	٥٩,٤	٤٠,٦	٣٢	١٩	١٣	-	-	٤	٢	١٥	١١	إحصاء
٢٤,٣	٥٢,٨	٤٧,٢	٣٦	١٩	١٧	٤	٥	١٣	١٠	٢	٢	رياضة تطبيقية

٥ - الدرجات العلمية العليا التي حصل عليها المصريون  
من الجامعات المصرية فى مجموعة الهندسة والصناعات الإنتاجية والبناء



٥ - الدرجات العلمية العليا التي حصل عليها المصريون  
من الجامعات المصرية في مجموعة الهندسة والصناعات الإنتاجية والبناء

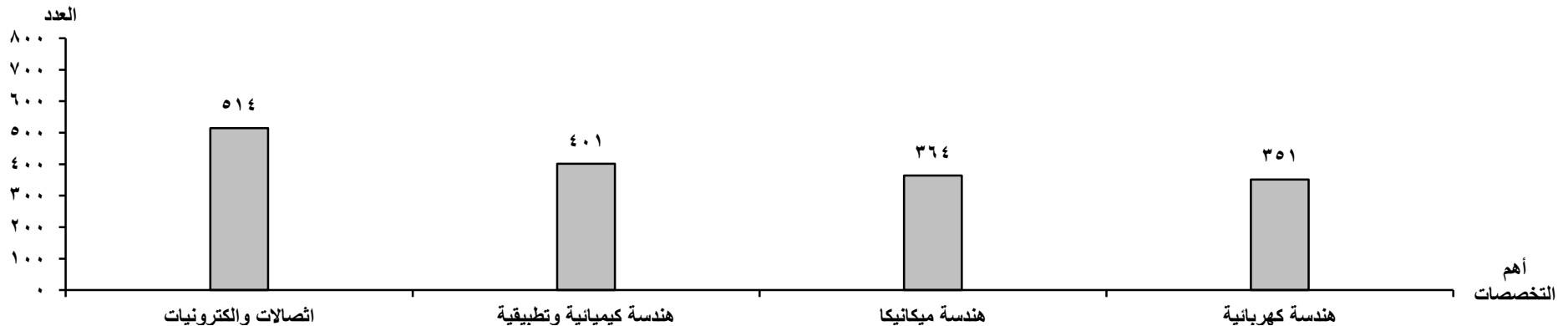
جدول رقم (٢٣٤) الدرجات العلمية العليا التي حصل عليها المصريون من كليات الهندسة والتكنولوجيا ( الهندسة والصناعات الهندسية ) وفقاً للتخصص والنوع عام ٢٠١٥

النسب			الأعداد								البيان	
			الإجمالي			دكتوراه		ماجستير		دبلوم		
جملة	إناث	ذكور	جملة	إناث	ذكور	أناث	ذكور	أناث	ذكور	أناث	ذكور	التخصص
١٠٠	٢٠,٨	٧٩,٢	٤٢١١	٨٧٧	٣٣٣٤	١١٦	٨٢٦	٦٢٢	٢٢٥٦	١٣٩	٢٥٢	الإجمالي
٢,٢	٢,٢	٩٧,٨	٩٢	٢	٩٠	-	-	٢	٩٠	-	-	إنشاءات معدنية
٠,١	-	١٠٠	٣	-	٣	-	-	-	٣	-	-	معدات قطع ووقاية
٠,١	-	١٠٠	٣	-	٣	-	-	-	١	-	٢	صحة وبلديات
٠,٢	٢٥,٠	٧٥,٠	٨	٢	٦	-	٥	-	-	٢	١	هندسة البيئة
٠,٣	٧,٧	٩٢,٣	١٣	١	١٢	-	٤	١	٧	-	١	هندسة طرق ومطارات
٠,٣	٢٣,١	٧٦,٩	١٣	٣	١٠	-	١	٣	٨	-	١	الطاقة الجديدة والمتجددة
٠,٣	٢٣,١	٧٦,٩	١٣	٣	١٠	-	٢	٢	٥	١	٣	تطبيقات الليزر في الهندسة
٠,٤	١١,٨	٨٨,٢	١٧	٢	١٥	١	٥	١	٨	-	٢	فيزياء هندسية
٠,٥	٢٠,٠	٨٠,٠	٢٠	٤	١٦	٢	١	-	١٤	٢	١	هندسة طاقة
٠,٨	٣٥,٣	٦٤,٧	٣٤	١٢	٢٢	٤	٢	٦	١٤	٢	٦	رياضيات هندسية
١,١	٦١,٧	٣٨,٣	٤٧	٢٩	١٨	-	٢	٢٧	٩	٢	٧	هندسة صحية
١,٠	٣٨,١	٦١,٩	٤٢	١٦	٢٦	٤	٨	١١	١٣	١	٥	تحكم آلي قياسات تحكم
١,١	٢١,٣	٧٨,٧	٤٧	١٠	٣٧	٤	١١	٢	٢٠	٤	٦	هندسة رى وهيدروليكا
٢,٦	٢,٨	٩٧,٢	١٠٨	٣	١٠٥	١	٤	١	١٠١	١	-	هندسة مياه
٣,٤	٥,٦	٩٤,٤	١٤٢	٨	١٣٤	١	٣	٧	١٢٤	-	٧	هندسة الطيران والفضاء
٣,٩	٣١,٧	٦٨,٣	١٦٤	٥٢	١١٢	١	١	٥١	١٠٨	-	٣	هندسة المواد
٤,٢	٣٤,٧	٦٥,٣	١٧٦	٦١	١١٥	١	٢	٥٧	١١٢	٣	١	هندسة حيوية وطبية
٩,٥	٣٨,٧	٦١,٣	٤٠١	١٥٥	٢٤٦	٨	١٠٤	١٣٦	١٣٧	١١	٥	هندسة كيميائية وتطبيقية
٨,٦	١٦,٥	٨٣,٥	٣٦٤	٦٠	٣٠٤	٢	١٠٧	٥٨	١٨١	-	١٦	هندسة ميكانيكا
١٢,٢	١٣,٦	٨٦,٤	٥١٤	٧٠	٤٤٤	٨	٢١٩	٣٧	٢١١	٢٥	١٤	اتصالات والإلكترونيات

جدول رقم (٢٣٤) الدرجات العلمية العليا التي حصل عليها المصريون من كليات الهندسة والتكنولوجيا ( الهندسة والصناعات الهندسية ) وفقاً للتخصص والنوع عام ٢٠١٥

النسب			الأعداد								البيان	
			الإجمالي			دكتوراه		ماجستير		دبلوم		
جملة	إناث	ذكور	جملة	إناث	ذكور	أناث	ذكور	أناث	ذكور	أناث	ذكور	
٢,٥	٨,٤	٩١,٦	١٠٧	٩	٩٨	-	١٤	٦	٧٧	٣	٧	هندسة ميكانيكا قوى
٠,٦	٧,٧	٩٢,٣	٢٦	٢	٢٤	-	٤	٢	٢٠	-	-	ميكانيكا تصميم
٠,٣	١٦,٧	٨٣,٣	١٢	٢	١٠	-	١	٢	٩	-	-	هندسة سيارات
٨,٣	١٥,٢	٨٤,٨	٣٤٩	٥٣	٢٩٦	-	١٠٦	٤٨	١٧٩	٥	١١	هندسة إنتاج
٣,٨	٣١,٤	٦٨,٦	١٥٩	٥٠	١٠٩	-	-	٥٠	١٠٠	٠	٩	هندسة تبريد وتكييف الهواء
٨,٣	١٧,٧	٨٢,٣	٣٥١	٦٢	٢٨٩	٣٣	١١٠	١٩	١٤٦	١٠	٣٣	هندسة كهربائية
٨,١	٢٦,٥	٧٣,٥	٣٣٩	٩٠	٢٤٩	٣١	٨٨	٣٩	١٢٩	٢٠	٣٢	هندسة كهرباء قوى
٥,٨	١٥,٩	٨٤,١	٢٤٦	٣٩	٢٠٧	١٠	٨	١٩	١٧٩	١٠	٢٠	آلات كهربائية وآلات تحريك كهربائي
٣,٣	١٣,٠	٨٧,٠	١٣٨	١٨	١٢٠	-	٣	١٥	١٠٨	٣	٩	النظم المتقدمة للتشغيل والتحكم في الآلات الكهربائية
٠,٧	٣٠,٠	٧٠,٠	٣٠	٩	٢١	١	-	-	١٤	٨	٧	التشكيل والمعالجات الحرارية
٠,٩	١٣,٢	٨٦,٨	٣٨	٥	٣٣	١	٢	١	٣	٣	٢٨	محطة القوى والهندسة التجارية
٠,٢	٣٧,٥	٦٢,٥	٨	٣	٥	٢	١	-	-	١	٤	هندسة تخطيط ونظم إتصالات
٤,٤	٢٢,٥	٧٧,٥	١٨٧	٤٢	١٤٥	١	٨	١٩	١٢٦	٢٢	١١	هندسة حاسبات

الدرجات العلمية العليا التي حصل عليها المصريون من كليات الهندسة والتكنولوجيا ( الهندسة والصناعات الهندسية ) وفقاً لأهم التخصصات عام ٢٠١٥



جدول رقم (٢٣٥) الدرجات العلمية العليا التي حصل عليها المصريون من كليات الهندسة والتكنولوجيا (الصناعات الإنتاجية والإنتاج) وفقاً للتخصص والنوع عام ٢٠١٥

النسب			الأعداد								البيان	
			الإجمالي			دكتوراه		ماجستير		دبلوم		
جملة	إناث	ذكور	جملة	إناث	ذكور	أناث	ذكور	أناث	ذكور	أناث	ذكور	
١٠٠	٤٢,٦	٥٧,٤	٩٤	٤٠	٥٤	٨	١٠	٢٩	٤٠	٣	٤	الإجمالي
٢٤,٥	٢٦,١	٧٣,٩	٢٣	٦	١٧	١	٢	٥	١٤	-	١	هندسة فلزات ومناجم
١٢,٨	-	١٠٠	١٢	-	١٢	-	-	-	١٢	-	-	البتروك
٢٠,٢	٣١,٦	٦٨,٤	١٩	٦	١٣	١	٢	٥	١١	-	-	هندسة إنتاج وتصميم
٤٢,٦	٧٠,٠	٣٠,٠	٤٠	٢٨	١٢	٦	٦	١٩	٣	٣	٣	غزل ونسيج

جدول رقم (٢٣٦) الدرجات العلمية العليا التي حصل عليها المصريون من كليات الإقتصاد المنزلي وفقاً للتخصص والنوع عام ٢٠١٥

النسب			الأعداد								البيان	
			الإجمالي			دكتوراه		ماجستير		دبلوم		
جملة	إناث	ذكور	جملة	إناث	ذكور	أناث	ذكور	أناث	ذكور	أناث	ذكور	
١٠٠	٨٨,٥	١١,٥	٢٠٩	١٨٥	٢٤	٥٦	٦	٩٠	١٣	٣٩	٥	الإجمالي
١١,٠	١٠٠	-	٢٣	٢٣	-	-	-	١٢	-	١١	-	إقتصاد منزلي
٩,١	٧٣,٧	٢٦,٣	١٩	١٤	٥	٨	٤	٦	١	-	-	إنتاج وصناعة الملابس
١٢,٤	٩٢,٣	٧,٧	٢٦	٢٤	٢	٥	-	٤	٢	١٥	-	تصميم ملابس
٤,٨	١٠٠	-	١٠	١٠	-	٧	-	٣	-	-	-	إدارة منزلية
٨,٦	٩٤,٤	٥,٦	١٨	١٧	١	١٠	-	٦	١	١	-	إدارة المؤسسات
٦,٧	١٠٠	-	١٤	١٤	-	٧	-	٢	-	٥	-	مناهج وطرق تدريس أقتصاد منزلي
٤٧,٤	٨٣,٨	١٦,٢	٩٩	٨٣	١٦	١٩	٢	٥٧	٩	٧	٥	تغذية وعلوم أطعمة

جدول رقم (٢٣٧) الدرجات العلمية العليا التي حصل عليها المصريون من كليات الهندسة والتكنولوجيا لمجالات ( الهندسة المعمارية والبناء ) وفقاً للتخصص والنوع عام ٢٠١٥

النسب			الأعداد								البيان	التخصص
			الإجمالي			دكتوراه		ماجستير		دبلوم		
جملة	إناث	ذكور	جملة	إناث	ذكور	أناث	ذكور	أناث	ذكور	أناث	ذكور	
١٠٠	٣٩,٧	٦٠,٣	٧٦٦	٣٠٤	٤٦٢	٤٠	٦٣	٢٢١	٣٤٤	٤٣	٥٥	الإجمالي
٣٣,٢	٥٨,٣	٤١,٧	٢٥٤	١٤٨	١٠٦	٢٢	٢٠	١٢٦	٨٥	-	١	هندسة معمارية
٣٢,٦	٢٨,٨	٧١,٢	٢٥٠	٧٢	١٧٨	١٣	٢٧	٥٣	١٤٣	٦	٨	هندسة إنشائية
٤,٧	٤٧,٢	٥٢,٨	٣٦	١٧	١٩	٣	٥	١٢	١٤	٢	-	تخطيط إقليمي وعمراني
٥,٥	٢١,٤	٧٨,٦	٤٢	٩	٣٣	١	٣	٨	٣٠	-	-	هندسة مدنية
٦,٩	٣٤,٠	٦٦,٠	٥٣	١٨	٣٥	-	١	٣	١٥	١٥	١٩	مساحة
٠,٧	٤٠,٠	٦٠,٠	٥	٢	٣	-	-	١	٣	١	-	هندسة تشييد
٦,٩	٣٤,٠	٦٦,٠	٥٣	١٨	٣٥	-	١	٣	١٥	١٥	١٩	دراسات معمارية
١,٦	٥٨,٣	٤١,٧	١٢	٧	٥	-	-	٧	٤	٠	١	تصميم وتخطيط بيئي
٢,٥	٢١,١	٧٨,٩	١٩	٤	١٥	-	٣	-	٥	٤	٧	هندسة تطبيقية
٥,٥	٢١,٤	٧٨,٦	٤٢	٩	٣٣	١	٣	٨	٣٠	-	-	مدني واشغال عامة

الدرجات العلمية العليا التي حصل عليها المصريون من كليات الهندسة والتكنولوجيا لمجالات ( الهندسة المعمارية والبناء ) وفقاً لأهم التخصصات عام ٢٠١٥



٦ - الدرجات العلمية العليا التي حصل عليها المصريون  
من الجامعات المصرية في مجموعة الزراعة

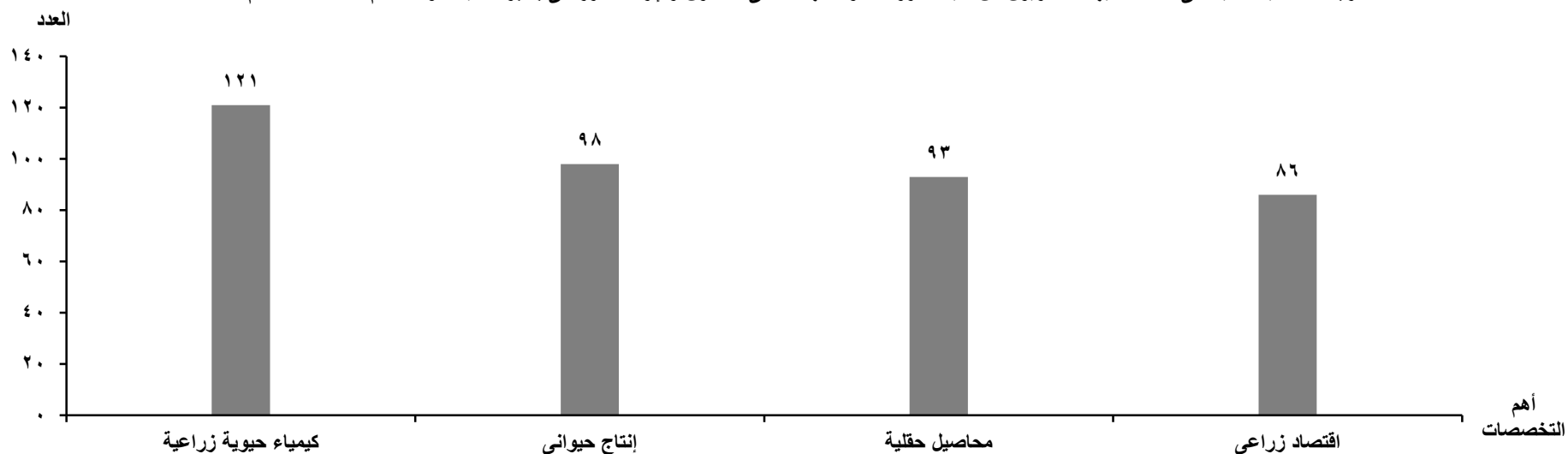
جدول رقم (٢٣٨) الدرجات العلمية العليا التي حصل عليها المصريون من كليات الزراعة والمعهد العالي للتعاون والإرشاد الزراعي بشبرا الخيمة وفقاً للتخصص والنوع عام ٢٠١٥

النسب			الأعداد								البيان	
			الإجمالي			دكتوراه		ماجستير		دبلوم		
جملة	إناث	ذكور	جملة	إناث	ذكور	أناث	ذكور	أناث	ذكور	أناث	ذكور	
٠,٥	٥٠,٠	٥٠,٠	٦	٣	٣	-	١	-	٢	٣	١٨	تصنيع اللحوم والأسماك
٥,٤	٦٣,٤	٣٦,٦	٧١	٤٥	٢٦	٣	٦	٤٠	٨	٢	١٢	مراقبة جودة الأغذية والألبان
٠,٣	٧٥,٠	٢٥,٠	٤	٣	١	١	١	٢	-	-	-	تكنولوجيا الألبان
٣,٤	٤٠,٠	٦٠,٠	٤٥	١٨	٢٧	٨	٩	١٠	٨	-	١٠	أراض ومياه
٣,٢	٤٠,٥	٥٩,٥	٤٢	١٧	٢٥	٤	١٠	١٣	١٤	-	١	هندسة زراعية
٠,٤	-	١٠٠,٠	٥	-	٥	-	٤	-	١	-	-	فسيولوجي حيوان
٣,٣	٧٠,٥	٢٩,٥	٤٤	٣١	١٣	٩	٧	١٨	٥	٤	١	هندسة وراثية
٩,١	١٥,٧	٨٤,٣	١٢١	١٩	١٠٢	٥	٢	٩	١٠	٥	٩٠	كيمياء حيوية زراعية
٢,٣	٦٠,٠	٤٠,٠	٣٠	١٨	١٢	٨	٨	٩	٤	١	-	حشرات اقتصادية
١,٧	٦٠,٩	٣٩,١	٢٣	١٤	٩	٣	٤	١١	٥	-	-	ميكروبيولوجيا زراعية
٦,٥	٥١,٢	٤٨,٨	٨٦	٤٤	٤٢	١٠	٢٤	٣٤	١٨	-	-	اقتصاد زراعي
١,١	٩٣,٣	٦,٧	١٥	١٤	١	٦	١	٦	٠	٢	-	مجتمع ريفي
١,٩	٤٨,٠	٥٢,٠	٢٥	١٢	١٣	٢	٨	٩	٣	١	٢	انتاج أسماك
٠,١	١٠٠	-	١	١	-	١	٠	-	-	-	-	فسيولوجي دواجن
٠,٥	١٦,٧	٨٣,٣	٦	١	٥	-	٠	-	-	١	٥	نباتات طبية عطرية
١,٧	٨,٧	٩١,٣	٢٣	٢	٢١	-	٠	-	٣	٢	١٨	مشاتل البساتين والزراعات المجتمعية
١,٨	٣٧,٥	٦٢,٥	٢٤	٩	١٥	٤	٤	٤	٧	١	٤	إرشاد زراعي
١,٤	٣٣,٣	٦٦,٧	١٨	٦	١٢	-	٠	٢	٢	٤	١٠	إدارة المشروعات الزراعية
١,٣	١٧,٦	٨٢,٤	١٧	٣	١٤	-	١٠	٣	٤	-	-	انتاج نباتي
٠,٤	٨٠,٠	٢٠,٠	٥	٤	١	٢	-	-	١	٢	-	مكافحة الآفات وحماية البيئة من التلوث

جدول رقم (٢٣٨) الدرجات العلمية العليا التي حصل عليها المصريون من كليات الزراعة والمعهد العالي للتعاون والإرشاد الزراعي بشبرا الخيمة وفقاً للتخصص والنوع عام ٢٠١٥

النسب			الأعداد								البيان	التخصص
			الإجمالي			دكتوراه		ماجستير		دبلوم		
جملة	إناث	ذكور	جملة	إناث	ذكور	أناث	ذكور	أناث	ذكور	أناث	ذكور	
٢,٩	٤٤,٧	٥٥,٣	٣٨	١٧	٢١	-	-	١٧	١٤	-	٧	علوم زراعية
٠,٦	٧٥,٠	٢٥,٠	٨	٦	٢	-	-	٦	٢	-	-	ميكنة زراعية
٠,١	-	١٠٠	١	-	١	-	١	-	-	-	-	هندسة رى
٠,١	١٠٠	-	١	١	٠	-	-	١	-	-	-	تربية ورعاية الحيوان
٠,١	-	١٠٠	١	-	١	-	١	-	-	-	-	انتاج و تسويق
٠,٥	١٦,٧	٨٣,٣	٦	١	٥	-	٢	١	-	-	٣	آلات ومعدات استصلاح الاراضى
٠,١	١٠٠	-	١	١	-	-	-	١	-	-	-	فيروسات زراعية
٠,٥	١٦,٧	٨٣,٣	٦	١	٥	-	-	١	-	-	٥	كيمياء البيئة

الدرجات العلمية العليا التي حصل عليها المصريون من كليات الزراعة والمعهد العالي للتعاون والإرشاد الزراعي بشبرا الخيمة وفقاً لأهم التخصصات عام ٢٠١٥





جدول رقم (٢٣٩) الدرجات العلمية العليا التي حصل عليها المصريون من كليات الطب البيطرى وفقاً للتخصص والنوع عام ٢٠١٥

النسب			الأعداد									البيان
			الإجمالي			دكتوراه		ماجستير		دبلوم		
جملة	إناث	ذكور	جملة	إناث	ذكور	أناث	ذكور	أناث	ذكور	أناث	ذكور	التخصص
١٠٠	٥٨,٤	٤١,٦	١٢٠٨	٧٠٥	٥٠٣	١١٢	٩٠	٢٣٧	١٥٣	٣٥٦	٢٦٠	الإجمالي
١٤,٨	٦٣,٧	٣٦,٣	١٧٩	١١٤	٦٥	٨	٩	٣٠	١٧	٧٦	٣٩	ميكروبيولوجيا المناعة
٥,٠	٢٤,٦	٧٥,٤	٦١	١٥	٤٦	٦	٨	٣	٨	٦	٣٠	أمراض دواجن
٣,٧	٤٢,٢	٥٧,٨	٤٥	١٩	٢٦	٥	٥	٨	٦	٦	١٥	فارما كولوجى
٢,٧	٢٤,٢	٧٥,٨	٣٣	٨	٢٥	١	٤	٤	٩	٣	١٢	الجراحة والتخدير والأشعة
٥,٨	٥٧,١	٤٢,٩	٧٠	٤٠	٣٠	٦	٥	٣٢	١٨	٢	٧	الرقابة الصحية على اللحوم
١,٧	٢٨,٦	٧١,٤	٢١	٦	١٥	١	٢	٢	٣	٣	١٠	التغذية الإكلينيكية
١,٧	٧١,٤	٢٨,٦	٢١	١٥	٦	١	-	٣	٢	١١	٤	تشخيص معملى واكلىنيكى
٣,١	٧١,١	٢٨,٩	٣٨	٢٧	١١	١٠	٢	٨	٤	٩	٥	باثولوجيا اكلينيكية
٣,٣	٢٧,٥	٧٢,٥	٤٠	١١	٢٩	٤	٢	٤	٥	٣	٢٢	طفيليات
١,٤	٣٥,٣	٦٤,٧	١٧	٦	١١	١	-	٤	٦	١	٥	أمراض معدية
١,٤	٣٥,٣	٦٤,٧	١٧	٦	١١	-	٢	٢	٢	٤	٧	الجراحة البيطرية
٤,٣	٦٥,٤	٣٤,٦	٥٢	٣٤	١٨	١	-	-	-	٣٣	١٨	الرقابة الصحية على الأغذية
١,٢	٤٠,٠	٦٠,٠	١٥	٦	٩	٢	٢	٤	٥	-	٢	طب شرعى وسموم
٠,٧	٦٢,٥	٣٧,٥	٨	٥	٣	٢	١	٣	-	-	٢	تشريح الحيوان
٠,٦	٤٢,٩	٥٧,١	٧	٣	٤	٣	١	-	١	-	٢	هستولوجيا الحيوان

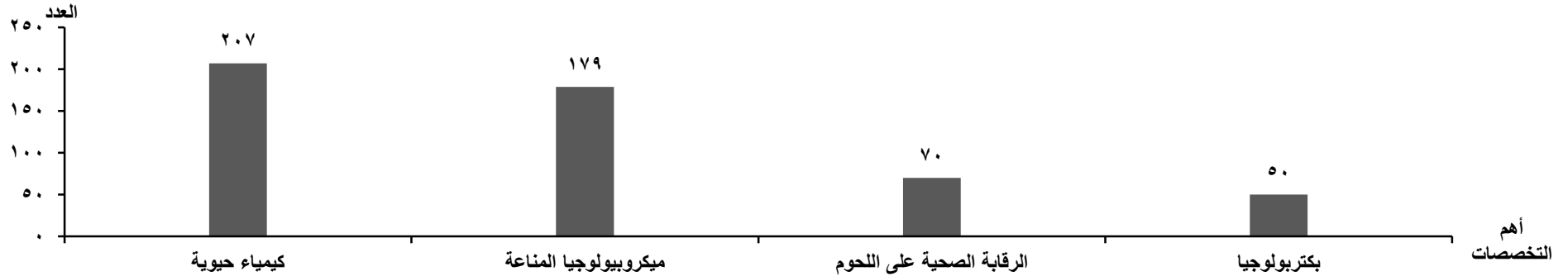
جدول رقم (٢٣٩) الدرجات العلمية العليا التي حصل عليها المصريون من كليات الطب البيطرى وفقاً للتخصص والنوع عام ٢٠١٥

النسب			الأعداد								البيان	
			الإجمالى			دكتوراه		ماجستير		دبلوم		
جملة	إناث	ذكور	جملة	إناث	ذكور	أناث	ذكور	أناث	ذكور	أناث	ذكور	
٠,٥	٥٠,٠	٥٠,٠	٦	٣	٣	١	١	٢	-	-	٢	الرقابة الصحية على اللحوم والأسماك
١,٢	٦٦,٧	٣٣,٣	١٥	١٠	٥	٣	٢	٧	٣	-	-	الرقابة الصحية على الألبان
٢,٦	٥٩,٤	٤٠,٦	٣٢	١٩	١٣	١	٢	٣	١	١٥	١٠	ميكروبيولوجيا الحيوان
١,٩	١٣,٠	٨٧,٠	٢٣	٣	٢٠	٢	٦	١	٥	-	٩	التوليد والتناسليات
١,٤	١٧,٦	٨٢,٤	١٧	٣	١٤	١	١	١	١	١	١٢	أمراض الطيور والأرانب
١,٤	٨٢,٤	١٧,٦	١٧	١٤	٣	-	-	-	-	١٤	٣	كيمياء تحليل اغذية
٠,٤	٤٠,٠	٦٠,٠	٥	٢	٣	١	٢	١	١	-	-	سلوكيات الحيوان
٠,٧	٣٣,٣	٦٦,٧	٩	٣	٦	-	-	٢	٢	١	٤	أمراض حيوانات المزرعة
٠,٦	٨٥,٧	١٤,٣	٧	٦	١	١	١	٥	-	-	-	صحة الحيوان والدواجن
٠,٢	١٠٠,٠	-	٢	٢	-	١	-	١	-	-	-	الوراثة والهندسة الوراثية
٢,١	٦٨,٠	٣٢,٠	٢٥	١٧	٨	١	-	-	-	١٦	٨	رعاية حيوان
٠,٣	٢٥,٠	٧٥,٠	٤	١	٣	-	-	-	١	١	٢	التغذية وأمراض سوء التغذية
٠,٢	٥٠,٠	٥٠,٠	٢	١	١	-	-	١	١	-	-	إدارة المجازر
٤,١	٧٠,٠	٣٠,٠	٥٠	٣٥	١٥	٨	-	٢٤	١٥	٣	-	بكتريولوجيا
٣,٤	٦٨,٣	٣١,٧	٤١	٢٨	١٣	١١	٧	١٧	٦	-	-	الفيروسولوجيا
٠,٢	١٠٠,٠	-	٢	٢	-	-	-	٢	-	-	-	الاقتصاد البيطرى وإدارة مزارع

جدول رقم (٢٣٩) الدرجات العلمية العليا التي حصل عليها المصريون من كليات الطب البيطرى وفقاً للتخصص والنوع عام ٢٠١٥

النسب			الأعداد								البيان		التخصص
			الإجمالي			دكتوراه		ماجستير		دبلوم			
جملة	إناث	ذكور	جملة	إناث	ذكور	أناث	ذكور	أناث	ذكور	أناث	ذكور		
١,٢	٧١,٤	٢٨,٦	١٤	١٠	٤	٤	٢	٦	٢	-	-		رعاية صحية
٠,٢	١٠٠,٠	-	٢	٢	-	٢	-	-	-	-	-		الانتاج الحيوانى والدواجن
١,٨	٧٢,٧	٢٧,٣	٢٢	١٦	٦	٨	٢	٧	٣	١	١		أمراض الأسماك
٢,٩	٦٠,٠	٤٠,٠	٣٥	٢١	١٤	٤	٥	٥	٣	١٢	٦		الأدوية البيطرية
١٧,١	٧٩,٢	٢٠,٨	٢٠٧	١٦٤	٤٣	٥	٧	٢٥	١٣	١٣٤	٢٣		كيمياء حيوية
٠,٧	٧٧,٨	٢٢,٢	٩	٧	٢	٣	١	٣	١	١	-		أمراض مشتركة
٠,٣	٢٥,٠	٧٥,٠	٤	١	٣	١	٢	-	١	-	-		بيولوجيا الأنسجة والخلايا
١,١	٤٦,٢	٥٣,٨	١٣	٦	٧	-	٤	٦	٣	-	-		الأمراض الباطنية
٠,٢	٦٦,٧	٣٣,٣	٣	٢	١	١	١	١	-	-	-		الفسيولوجى
١,٥	٦٦,٧	٣٣,٣	١٨	١٢	٦	٢	١	١٠	٥	-	-		مناعة و فطريات

الدرجات العلمية العليا التي حصل عليها المصريون من كليات الطب البيطرى وفقاً لأهم التخصصات عام ٢٠١٥



٧ - الدرجات العلمية العليا التي حصل عليها المصريون  
من الجامعات المصرية في مجموعة الصحة والخدمة الإجتماعية

تابع جدول رقم (٢٤٠) الدرجات العلمية العليا التي حصل عليها المصريون من كليات الطب وفقاً للتخصص والنوع عام ٢٠١٥

النسب			الأعداد									البيان
			الإجمالي			دكتوراه		ماجستير		دبلوم		
جملة	إناث	ذكور	جملة	إناث	ذكور	أناث	ذكور	أناث	ذكور	أناث	ذكور	التخصص
٩٩,٩	٣٧,١	٦٢,٩	٥٧٩٩	٢١٥٤	٣٦٤٥	٣٩٥	٥٧٦	١٤٤٤	٢٦٢٨	٣١٥	٤٤١	
٠,٣	٩٤,١	٥,٩	١٧	١٦	١	٣	-	١٣	١	-	-	أمراض تخاطب
٠,٢	٨٣,٣	١٦,٧	١٢	١٠	٢	٣	-	٧	٢	-	-	سمعيات
٠,٣	٨٦,٧	١٣,٣	١٥	١٣	٢	٢	-	١٠	٢	١	-	طب الأسرة
٠,٤	٦٠,٩	٣٩,١	٢٣	١٤	٩	٤	٢	٦	٤	٤	٣	روماتيزم و تاهيل
٠,١	٦٦,٧	٣٣,٣	٦	٤	٢	٢	١	٢	١	-	-	باثولوجيا الأورام
٥,٦	٤٦,٦	٥٣,٤	٣٢٤	١٥١	١٧٣	٣٥	٥٩	١١٦	١١٣	-	١	طب الأورام
٤,٤	٤١,٦	٥٨,٤	٢٥٧	١٠٧	١٥٠	٥٢	٣٧	٥٥	١١٠	-	٣	طب الكبد
=	-	١٠٠,٠	٢	-	٢	-	-	-	٢	-	-	جراحة كبد الأطفال
٣,٧	٢٥,٥	٧٤,٥	٢١٢	٥٤	١٥٨	-	٣٨	٥٤	١١٣	-	٧	جراحة قلب و صدر
٠,٩	٣,٧	٩٦,٣	٥٤	٢	٥٢	-	٠	٢	٥٢	-	-	أمراض متوطنة
٢,٩	٣١,٠	٦٩,٠	١٦٨	٥٢	١١٦	-	١	٥٢	١٠٥	-	١٠	أمراض الدم
١,١	١٧,٢	٨٢,٨	٦٤	١١	٥٣	٤	٢	٧	٥١	-	-	طب وصحة المسنين
٢,٨	٣٤,٠	٦٦,٠	١٦٢	٥٥	١٠٧	-	٥١	٥٥	٥٦	-	-	أمراض الكلى
٠,٣	٩٣,٨	٦,٣	١٦	١٥	١	١	-	-	-	١٤	١	وبائيات
٠,١	١٠٠,٠	٠,٠	٤	٤	٠	١	-	٣	-	-	-	بكتريا
=	١٠٠,٠	٠,٠	٢	٢	٠	٢	-	-	-	-	-	أدوية
١,١	١٩,٧	٨٠,٣	٦٦	١٣	٥٣	٣	-	٧	٥١	٣	٢	طفيليات
٣,٧	٤٥,١	٥٤,٩	٢١٣	٩٦	١١٧	١٩	٣٦	٥٨	٥٧	١٩	٢٤	طب شرعى و سمول
٣,٥	٤٦,٠	٥٤,٠	٢٠٢	٩٣	١٠٩	٢٤	٥٧	٦٩	٥٢	-	-	تشريح الأجنة

تابع جدول رقم (٢٤٠) الدرجات العلمية العليا التي حصل عليها المصريون من كليات الطب وفقاً للتخصص والنوع عام ٢٠١٥

النسب			الأعداد									البيان
			الإجمالي			دكتوراه		ماجستير		دبلوم		
جملة	إناث	ذكور	جملة	إناث	ذكور	أناث	ذكور	أناث	ذكور	أناث	ذكور	التخصص
٤,٥	٥٣,١	٤٦,٩	٢٦٢	١٣٩	١٢٣	١٣	٤	٩٧	١١١	٢٩	٨	
٠,٢	١٥,٤	٨٤,٦	١٣	٢	١١	٢	١١	-	-	-	-	جراحة التجميل
٠,٥	٦٠,٠	٤٠,٠	٣٠	١٨	١٢	٢	-	١٢	٨	٤	٤	طب طبيعي وروماتيزم
٦,٠	٤٤,٩	٥٥,١	٣٥٠	١٥٧	١٩٣	١٠	٩	٧٢	١٥٧	٧٥	٢٧	توليد ونساء
٦,٧	٢٤,٥	٧٥,٥	٣٨٨	٩٥	٢٩٣	٢٣	٢٣	٥١	١٧٢	٢١	٩٨	أمراض باطنة
٠,٤	٩٠,٥	٩,٥	٢١	١٩	٢	٧	١	١٢	١	-	-	فسيولوجيا
٠,١	٣٧,٥	٦٢,٥	٨	٣	٥	٢	٢	١	٣	-	-	طب الأورام للأطفال
٣,٧	٣٠,٨	٦٩,٢	٢١٤	٦٦	١٤٨	٣	٣	٦٢	١٣٤	١	١١	أمراض صدرية
٢,٨	٥٢,٤	٤٧,٦	١٦٤	٨٦	٧٨	١٧	٣٣	٥٨	٣٢	١١	١٣	أشعة تشخيصية
٠,٨	٢٩,٥	٧٠,٥	٤٤	١٣	٣١	-	١٠	١٣	١٩	-	٢	جراحة مسالك
٣,١	١١,٨	٨٨,٢	١٧٨	٢١	١٥٧	-	١٧	١٨	١١٨	٣	٢٢	قلب وأوعية دموية
١,١	٣٩,٤	٦٠,٦	٦٦	٢٦	٤٠	٨	-	١١	٢	٧	٣٨	صحة عامة وطب مجتمع
٠,٤	١٣,٠	٨٧,٠	٢٣	٣	٢٠	١	-	٢	٢٠	-	-	جراحة أورام
١,٨	٤٢,٥	٥٧,٥	١٠٦	٤٥	٦١	٨	٩	٣٧	٤٨	-	٤	أمراض عصبية ونفسية
٢,٨	٣١,١	٦٨,٩	١٦٤	٥١	١١٣	١٦	٣٨	٣٤	٦٣	١	١٢	تخدير وعناية مركزة
٣,٧	٣,٨	٩٦,٢	٢١٢	٨	٢٠٤	١	٢٧	٧	١٥٣	-	٢٤	جراحة
٣,٦	٣٠,٤	٦٩,٦	٢٠٧	٦٣	١٤٤	٤	١٦	٥٤	١٢٧	٥	١	جراحة مخ وأعصاب
٢,١	٢,٥	٩٧,٥	١٢١	٣	١١٨	-	٢٣	٣	٨٩	-	٦	جراحة عظام
١,٣	٣٥,١	٦٤,٩	٧٤	٢٦	٤٨	٨	٣	٨	٢٠	١٠	٢٥	طب مناطق حارة
٣,٢	٢٧,٨	٧٢,٢	١٨٧	٥٢	١٣٥	-	٩	٥٢	١١٤	-	١٢	أنف وأذن وحنجرة
٧,٣	٥٧,٦	٤٢,٤	٤٢٢	٢٤٣	١٧٩	٢٦	١٧	١٣٢	١٠٧	٨٥	٥٥	طب أطفال
٣,٦	٣١,٣	٦٨,٨	٢٠٨	٦٥	١٤٣	١٢	٩	٤٤	١٣٠	٩	٤	طب وجراحة عيون

تابع جدول رقم (٢٤٠) الدرجات العلمية العليا التي حصل عليها المصريون من كليات الطب وفقاً للتخصص والنوع عام ٢٠١٥

النسب			الأعداد									البيان	التخصص
			الإجمالي			دكتوراه		ماجستير		دبلوم			
جملة	إناث	ذكور	جملة	إناث	ذكور	أناث	ذكور	أناث	ذكور	أناث	ذكور		
٠,٤	٧٣,١	٢٦,٩	٢٦	١٩	٧	٤	٢	١٥	٥	-	-		ميكروبيولوجيا
٢,٠	٨٣,٥	١٦,٥	١١٥	٩٦	١٩	٢٤	٩	٦٤	١٠	٨	-		باثولوجيا
١,١	٥٦,٩	٤٣,١	٦٥	٣٧	٢٨	٢٠	٨	١٤	٦	٣	١٤		كيمياء حيوية
٠,٤	٧٥,٠	٢٥,٠	٢٤	١٨	٦	٩	٢	٩	٤	-	-		طب نووى
٢,٤	٢,٨	٩٧,٢	١٤١	٤	١٣٧	٢	٢	٢	١٣٥	-	-		طب حالات حرجة
٠,١	٦٦,٧	٣٣,٣	٦	٤	٢	٢	١	٢	١	-	-		فارماكولوجى
٠,١	٥٠,٠	٥٠,٠	٤	٢	٢	١	-	-	-	١	٢		صناعات صحية ومهنية
٠,٢	٣٠,٨	٦٩,٢	١٣	٤	٩	١	-	٢	١	١	٨		طب الصناعات
٠,٣	٤٧,٤	٥٢,٦	١٩	٩	١٠	٢	١	٧	٩	-	-		هستولوجى
٠,٧	٩٢,٧	٧,٣	٤١	٣٨	٣	٨	١	٣٠	٢	-	-		باثولوجيا أكلينكية
١,٠	١٠,٢	٨٩,٨	٥٩	٦	٥٣	٤	٢	٢	٥١	-	-		التخدير وعلاج الألم
٠,١	٢٠,٠	٨٠,٠	٥	١	٤	-	-	١	٤	-	-		الكبد وجراحة الجهاز الهضمى

الدرجات العلمية العليا التي حصل عليها المصريون من كليات الطب وفقاً لأهم التخصصات عام ٢٠١٥



جدول رقم (٢٤١) الدرجات العلمية العليا التي حصل عليها المصريون من كليات طب الأسنان وفقاً للتخصص والنوع عام ٢٠١٥

النسب			الأعداد								البيان	التخصص
			الإجمالي			دكتوراه		ماجستير		دبلوم		
جملة	إناث	ذكور	جملة	إناث	ذكور	أناث	ذكور	أناث	ذكور	أناث	ذكور	
١٠٠	٤٤,٣	٥٥,٧	١٠٦١	٤٧٠	٥٩١	٦٩	٨٩	٣٣١	٤٦٠	٧٠	٤٢	الإجمالي
٢١,٦	٣١,٠	٦٩,٠	٢٢٩	٧١	١٥٨	١٤	١٥	٤٧	١٣٥	١٠	٨	علاج جذور
١٣,٩	٥٢,٧	٤٧,٣	١٤٨	٧٨	٧٠	١٤	١٥	٥٤	٥٤	١٠	١	أسنان الأطفال
١٥,٧	٤٩,٧	٥٠,٣	١٦٧	٨٣	٨٤	٩	١٢	٥٩	٥٣	١٥	١٩	الاستعاضة الصناعية المتحركة للأسنان
٩,٠	٢٥,٣	٧٤,٧	٩٥	٢٤	٧١	١	٣	٢٣	٦٨	-	-	جراحة الفم والوجه والفكين
١٠,٠	٤١,٥	٥٨,٥	١٠٦	٤٤	٦٢	٧	٣	٢١	٥١	١٦	٨	تيجان وجسور
٦,٠	٣٩,١	٦٠,٩	٦٤	٢٥	٣٩	٢	١٤	٢١	٢٥	٢	-	طب الفم وأمراض اللثة
٤,١	٣٦,٤	٦٣,٦	٤٤	١٦	٢٨	٣	١١	١٣	١٧	-	-	تقويم أسنان
٢,٩	٥٤,٨	٤٥,٢	٣١	١٧	١٤	٢	-	١٥	١١	-	٣	أشعة الفم
٢,٧	٨٩,٧	١٠,٣	٢٩	٢٦	٣	٦	-	٢٠	٣	-	-	بيولوجيا الفم
٥,٩	٤٤,٤	٥٥,٦	٦٣	٢٨	٣٥	١	١١	١٩	٢٣	٨	١	أمراض الفم والأسنان
٦,٧	٦٦,٢	٣٣,٨	٧١	٤٧	٢٤	٨	٤	٣٠	١٨	٩	٢	علاج تحفظي
١,٣	٧٨,٦	٢١,٤	١٤	١١	٣	٢	١	٩	٢	-	-	باثولوجيا الفم

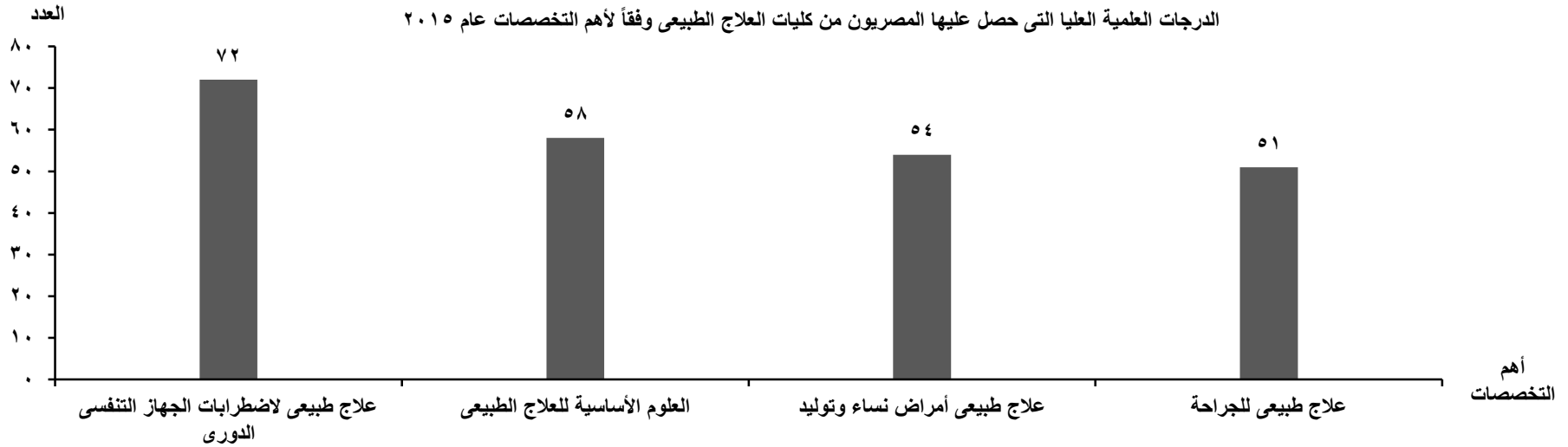
الدرجات العلمية العليا التي حصل عليها المصريون من كليات طب الأسنان وفقاً لأهم التخصصات عام ٢٠١٥





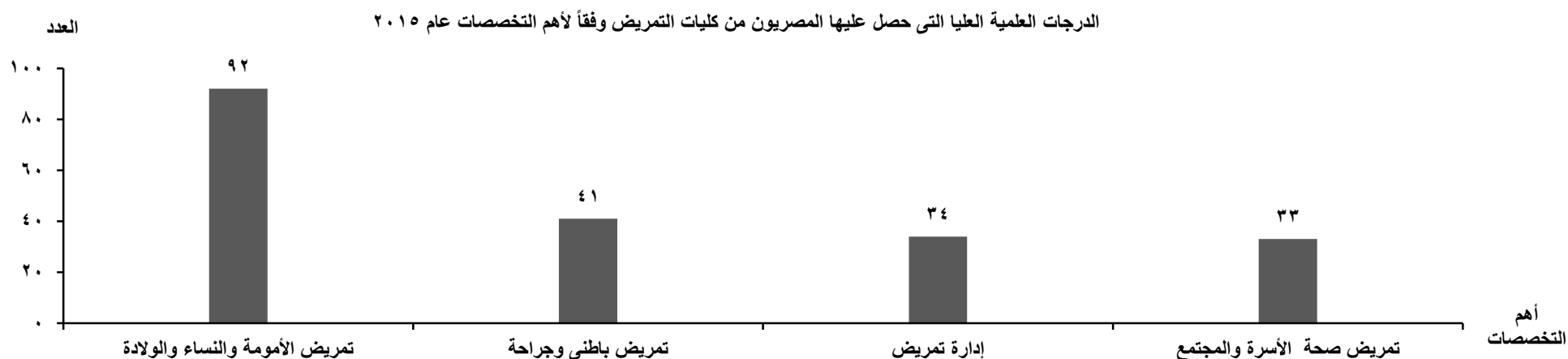
جدول رقم (٢٤٢) الدرجات العلمية العليا التي حصل عليها المصريون من كليات العلاج الطبيعي وفقاً للتخصص والنوع عام ٢٠١٥

النسب			الأعداد								البيان	
			الإجمالي			دكتوراه		ماجستير		دبلوم		
جملة	إناث	ذكور	جملة	إناث	ذكور	أناث	ذكور	أناث	ذكور	أناث	ذكور	
١٠٠	٦٠,٨	٣٩,٢	٢٩٦	١٨٠	١١٦	٢٩	٢٢	١١٨	٦١	٣٣	٣٣	الإجمالي
٢٤,٣	٥٤,٢	٤٥,٨	٧٢	٣٩	٣٣	٢	١٠	٣٦	١٩	١	٤	علاج طبيعي لاضطرابات الجهاز التنفسي الدوري
١٩,٦	٥٥,٢	٤٤,٨	٥٨	٣٢	٢٦	٤	٢	٢٥	٢٢	٣	٢	العلوم الأساسية للعلاج الطبيعي
١٧,٢	٥١,٠	٤٩,٠	٥١	٢٦	٢٥	٨	-	-	-	١٨	٢٥	علاج طبيعي للجراحة
١١,١	٦٦,٧	٣٣,٣	٣٣	٢٢	١١	٣	٢	١٨	٩	١	-	علاج طبيعي لاضطرابات النمو والتطور عند الأطفال
٠,٧	٥٠,٠	٥٠,٠	٢	١	١	١	١	-	-	-	-	الميكانيكا الحيوية
١٨,٢	٨٥,٢	١٤,٨	٥٤	٤٦	٨	٥	٠	٣١	٦	١٠	٢	علاج طبيعي أمراض نساء وتوليد
٧,٤	٥٠,٠	٥٠,٠	٢٢	١١	١١	٣	٦	٨	٥	-	-	علاج طبيعي اضطرابات الجهاز العضلي والحركي وحركتها
١,٤	٧٥,٠	٢٥,٠	٤	٣	١	٣	١	-	-	-	-	علاج طبيعي لاضطرابات الجهاز العصبي المفصلي وحركتها



جدول رقم (٢٤٣) الدرجات العلمية العليا التي حصل عليها المصريون من كليات التمريض وفقاً للتخصص والنوع عام ٢٠١٥

النسب			الأعداد								البيان	
			الإجمالي			دكتوراه		ماجستير		دبلوم		
جملة	إناث	ذكور	جملة	إناث	ذكور	أناث	ذكور	أناث	ذكور	أناث	ذكور	
١٠٠	٨٣,٩	١٦,١	٣٣٠	٢٧٧	٥٣	٨٥	٨	١٨٦	٤٥	٦	-	الإجمالي
٢٧,٩	٨٨,٠	١٢,٠	٩٢	٨١	١١	٢٧	-	٥٤	١١	-	-	تمريض الأمومة والنساء والولادة
١٠,٠	٩٣,٩	٦,١	٣٣	٣١	٢	١٠	-	٢١	٢	-	-	تمريض صحة الأسرة والمجتمع
١٢,٤	٨٠,٥	١٩,٥	٤١	٣٣	٨	٥	١	٢٨	٧	-	-	تمريض باطنى وجراحة
١٠,٣	٦٧,٦	٣٢,٤	٣٤	٢٣	١١	٧	٦	١٦	٥	-	-	إدارة تمريض
٧,٦	٦٠,٠	٤٠,٠	٢٥	١٥	١٠	٧	-	٨	١٠	-	-	تمريض عناية حالات حرجة وطوارئ
١٢,٤	٩٧,٦	٢,٤	٤١	٤٠	١	٩	-	٢٨	١	٣	-	تمريض الأطفال
٦,١	٨٥,٠	١٥,٠	٢٠	١٧	٣	٣	-	١٤	٣	-	-	تمريض نفسى وصحة نفسية
٤,٢	٧٨,٦	٢١,٤	١٤	١١	٣	٦	-	٥	٣	-	-	تمريض مسنين
٣,٩	١٠٠,٠	-	١٣	١٣	-	٦	-	٧	-	-	-	تمريض بالغين
١,٨	٣٣,٣	٦٦,٧	٦	٢	٤	-	١	٢	٣	-	-	تمريض صحة الام وحديثى الولادة
٠,٦	١٠٠	-	٢	٢	-	١	-	١	-	-	-	تمريض صحة مدرسية
٢,٧	١٠٠	-	٩	٩	-	٤	-	٢	-	٣	-	تعليم تمريض



تابع جدول رقم (٢٤٤) الدرجات العلمية العليا التي حصل عليها المصريون من كليات الصيدلة وفقاً للتخصص والنوع عام ٢٠١٥

النسب			الأعداد									البيان
			الإجمالي			دكتوراه		ماجستير		دبلوم		
جملة	إناث	ذكور	جملة	إناث	ذكور	أناث	ذكور	أناث	ذكور	أناث	ذكور	التخصص
١٠٠	٤١,٧	٥٨,٣	٢٤٤٤	١٠٢٠	١٤٢٤	١٧١	٢٥٠	٦٣١	١٠٢٤	٢١٨	١٥٠	الإجمالي
١,٦	٨٦,٨	١٣,٢	٣٨	٣٣	٥	١	١	١٦	٢	١٦	٢	صيدلة إكلينيكية
٢,١	٥٣,٨	٤٦,٢	٥٢	٢٨	٢٤	٩	٣	١٩	٢١	-	-	صيدلة كيمياء تحليلية
٦,١	٨٦,٠	١٤,٠	١٥٠	١٢٩	٢١	١٨	٥	٢٤	٨	٨٧	٨	صيدلانيات
٢,٦	٨١,٠	١٩,٠	٦٣	٥١	١٢	١٥	٥	٣٢	٧	٤	-	عقاقير
٠,٣	٥٠,٠	٥٠,٠	٨	٤	٤		١	٤	٣	-	-	صيدلة صناعية
٦,٣	٥٠,٦	٤٩,٤	١٥٤	٧٨	٧٦	١٩	١٤	٥٩	٦٢	-	-	ميكروبيولوجيا
٠,٢	٣٣,٣	٦٦,٧	٦	٢	٤	٢	٤	-	-	-	-	رفابه الادويه وتاكيد الحدة
٢,٩	٩٢,٩	٧,١	٧٠	٦٥	٥	-	-	١٦		٤٩	٥	صيدلة المستشفيات
٦,٣	٥٣,٩	٤٦,١	١٥٤	٨٣	٧١	٩	١٣	٥٤	٥٨	٢٠	-	كيمياء حيوية
٦,٥	٣٨,٤	٦١,٦	١٥٩	٦١	٩٨	١٤	٣٣	٣٥	٦٤	١٢	١	أدوية وسموم
٠,٥	٦٣,٦	٣٦,٤	١١	٧	٤	٢	١	٥	٣	-	-	كيمياء عضوية
١٦,٧	٢٣,٨	٧٦,٢	٤٠٨	٩٧	٣١١	١٣	٣٤	٥٦	١٤٣	٢٨	١٣٤	فارما كولوجي
٧,٨	٢٨,٣	٧١,٧	١٩١	٥٤	١٣٧	١٤	٣٩	٣٨	٩٨	٢	-	كيمياء طبية

تابع جدول رقم (٢٤٤) الدرجات العلمية العليا التي حصل عليها المصريون من كليات الصيدلة وفقاً للتخصص والنوع عام ٢٠١٥

النسب			الأعداد								البيان	التخصص
			الإجمالي			دكتوراه		ماجستير		دبلوم		
جملة	إناث	ذكور	جملة	إناث	ذكور	أناث	ذكور	أناث	ذكور	أناث	ذكور	
١٩,٨	٣٥,٥	٦٤,٥	٤٨٥	١٧٢	٣١٣	٣٥	٦٧	١٣٧	٢٤٦	-	-	أقربازين
١,١	٧٥,٠	٢٥,٠	٢٨	٢١	٧	٥	٢	١٦	٥	-	-	كيمياء صيدلة
٩,٩	٣٠,٥	٦٩,٥	٢٤٣	٧٤	١٦٩	٧	١٨	٦٧	١٥١	-	-	مستحضرات تجميل
١,٨	٣٧,٨	٦٢,٢	٤٥	١٧	٢٨	٤	٥	١٣	٢٣	-	-	تكنولوجيا صيدلة
٤,٨	٢٥,٦	٧٤,٤	١١٧	٣٠	٨٧	٣	٣	٢٧	٨٤	-	-	صيدلة حيوية
٢,٥	٢٢,٦	٧٧,٤	٦٢	١٤	٤٨	١	٢	١٣	٤٦	-	-	تكنولوجيا حيوية

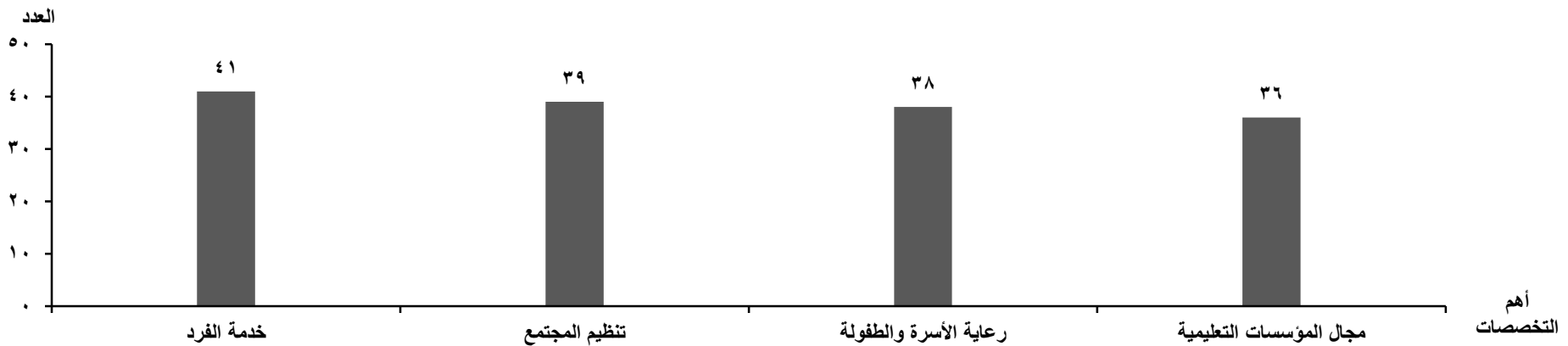
الدرجات العلمية العليا التي حصل عليها المصريون من كليات الصيدلة وفقاً لأهم التخصصات عام ٢٠١٥



جدول رقم (٢٤٥) الدرجات العلمية العليا التي حصل عليها المصريون من كليات ومعاهد الخدمة الإجتماعية وفقاً للتخصص والنوع عام ٢٠١٥

النسب			الأعداد								البيان	التخصص
			الإجمالي			دكتوراه		ماجستير		دبلوم		
جملة	إناث	ذكور	جملة	إناث	ذكور	أناث	ذكور	أناث	ذكور	أناث	ذكور	
١٠٠	٤٤,٠	٥٦,٠	٢٧٣	١٢٠	١٥٣	٣٤	٢٣	٣٠	٩٣	٥٦	٣٧	الإجمالي
٥,١	٧١,٤	٢٨,٦	١٤	١٠	٤	٨	٢	٢	٢	-	-	خدمة الجماعة
٥,٩	٥٠,٠	٥٠,٠	١٦	٨	٨	-	-	١	٣	٧	٥	مجال رعاية الشباب
١٠,٦	٣٤,٥	٦٥,٥	٢٩	١٠	١٩	-	-	٣	١٤	٧	٥	رعاية المعاقين
١٣,٢	٥٢,٨	٤٧,٢	٣٦	١٩	١٧	-	٣	١	٥	١٨	٩	مجال المؤسسات التعليمية
١٣,٩	٦٥,٨	٣٤,٢	٣٨	٢٥	١٣	-	٢	٢	٤	٢٣	٧	رعاية الأسرة والطفولة
١٥,٠	٣١,٧	٦٨,٣	٤١	١٣	٢٨	-	٢	١٣	٢٦	-	-	خدمة الفرد
١٤,٧	١٧,٥	٨٢,٥	٤٠	٧	٣٣	٤	٢	٣	٢٤	-	٧	مجالات الخدمة الإجتماعية
١٤,٣	٤٦,٢	٥٣,٨	٣٩	١٨	٢١	١٦	٦	٢	١٥	-	-	تنظيم المجتمع
٧,٣	٥٠,٠	٥٠,٠	٢٠	١٠	١٠	٦	٦	٣	-	١	٤	تخطيط إجتماعى

الدرجات العلمية العليا التي حصل عليها المصريون من كليات ومعاهد الخدمة الإجتماعية وفقاً لأهم التخصصات عام ٢٠١٥

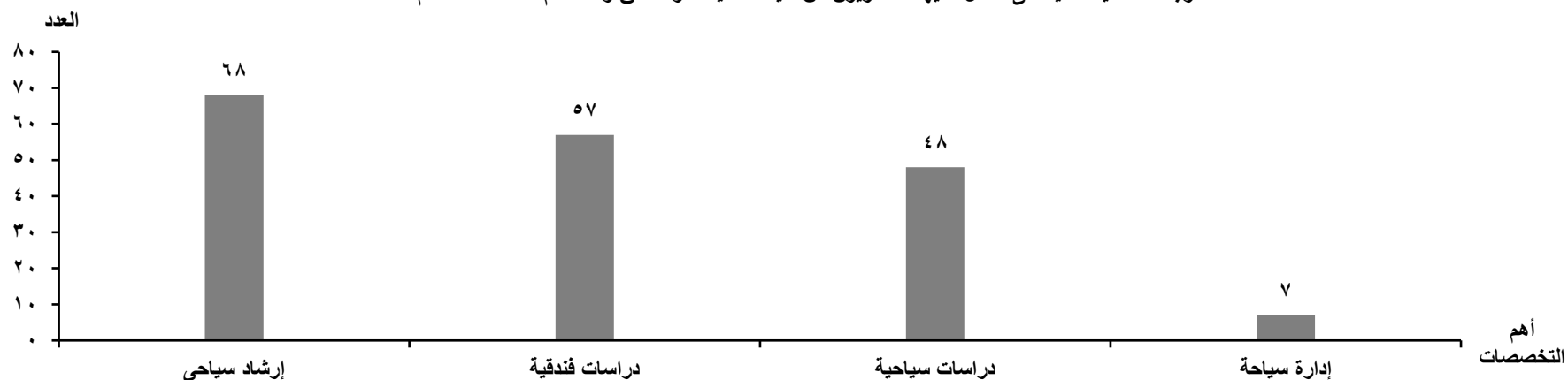


٨ - الدرجات العلمية العليا التي حصل عليها المصريون  
من الجامعات المصرية في مجموعة الخدمات

جدول رقم (٢٤٦) الدرجات العلمية العليا التي حصل عليها المصريون من كليات السياحة والفنادق وفقاً للتخصص والنوع عام ٢٠١٥

النسب			الأعداد								البيان	التخصص
			الإجمالي			دكتوراه		ماجستير		دبلوم		
جملة	إناث	ذكور	جملة	إناث	ذكور	أناث	ذكور	أناث	ذكور	أناث	ذكور	
١٠٠	٥١,٩	٤٨,١	١٨٩	٩٨	٩١	١٦	١٥	٥٢	٤٠	٣٠	٣٦	الإجمالي
١,٦	١٠٠	-	٣	٣	-	-	-	٣	-	-	-	تنمية سياحية
٣٦,٠	٦٣,٢	٣٦,٨	٦٨	٤٣	٢٥	٦	٤	٢٥	١١	١٢	١٠	إرشاد سياحي
٣٠,٢	٣٦,٨	٦٣,٢	٥٧	٢١	٣٦	٨	١٠	٧	١١	٦	١٥	دراسات فندقية
٣,٧	١٤,٣	٨٥,٧	٧	١	٦	-	-	١	٦	-	-	إدارة سياحة
١,١	٥٠,٠	٥٠,٠	٢	١	١	-	-	١	١	-	-	تسويق سياحي
٢٥,٤	٥٤,٢	٤٥,٨	٤٨	٢٦	٢٢	١	١	١٣	١٠	١٢	١١	دراسات سياحية
٢,١	٧٥,٠	٢٥,٠	٤	٣	١	١	-	٢	١	-	-	تدريب سياحي

الدرجات العلمية العليا التي حصل عليها المصريون من كليات السياحة والفنادق وفقاً لأهم التخصصات عام ٢٠١٥



تابع جدول رقم (٢٤٧) الدرجات العلمية العليا التي حصل عليها المصريون من كليات التربية الرياضية وفقاً للتخصص والنوع عام ٢٠١٥

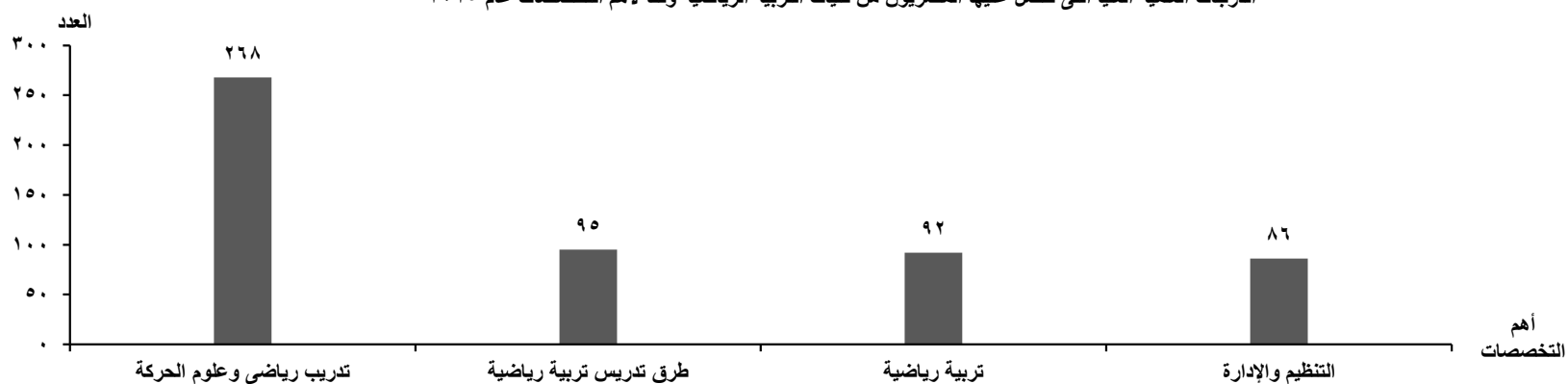
النسب			الأعداد									البيان
			الإجمالي			دكتوراه		ماجستير		دبلوم		
جملة	إناث	ذكور	جملة	إناث	ذكور	إناث	ذكور	إناث	ذكور	إناث	ذكور	التخصص
١٠٠	٢٧,٧	٠,٧	٧٨٣	٢١٧	٥٦٦	٣٤	١١٩	١٠٨	٢٦٨	٧٥	١٧٩	الإجمالي
١١,٧	١٠,٩	٨٩,١	٩٢	١٠	٨٢	١	٩	-	١٤	٩	٥٩	تربية رياضية
٣٤,٢	٣٤,٧	٦٥,٣	٢٦٨	٩٣	١٧٥	٢٢	٥٥	٣٣	١٠٥	٣٨	١٥	تدريب رياضي وعلوم الحركة
١١,٠	١٢,٨	٨٧,٢	٨٦	١١	٧٥	١	١١	٧	٤٥	٣	١٩	التنظيم والإدارة
٠,١	-	١٠٠	١	-	١	-	-	-	١	-	-	كرة سلة
٠,١	-	١٠٠	١	-	١	-	-	-	١	-	-	كرة قدم
٠,٦	٤٠,٠	٦٠,٠	٥	٢	٣	-	-	١	١	١	٢	كرة طائرة
٠,٨	١٦,٧	٨٣,٣	٦	١	٥	-	٢	١	٣	-	-	علم الاجتماع الرياضي
٠,٣	-	١٠٠	٢	-	٢	-	-	٠	١	-	١	تنس طاولة
٠,٥	٢٥,٠	٧٥,٠	٤	١	٣	-	-	٠	١	١	٢	العاب قوى
٣,٦	١٧,٩	٨٢,١	٢٨	٥	٢٣	-	٨	٤	٩	١	٦	ترويح رياضي
٠,٤	-	١٠٠	٣	-	٣	-	-	-	-	-	٣	كاراتية
١٢,١	٥٨,٩	٤١,١	٩٥	٥٦	٣٩	٦	١٢	٤٥	٢٥	٥	٢	طرق تدريس تربية رياضية
١,٤	٣٦,٤	٦٣,٦	١١	٤	٧	-	١	١	٢	٣	٤	سياحة
٠,٤	-	١٠٠	٣	-	٣	-	-	-	٢	-	١	كونغ فو
٠,٥	-	١٠٠	٤	-	٤	-	-	-	٢	-	٢	كرة يد
٦,٤	١٦,٠	٨٤,٠	٥٠	٨	٤٢	-	٥	-	١٥	٨	٢٢	إصابات رياضية
٣,٧	٤٤,٨	٥٥,٢	٢٩	١٣	١٦	-	٥	١١	١٠	٢	١	علم نفس رياضي



تابع جدول رقم (٢٤٧) الدرجات العلمية العليا التي حصل عليها المصريون من كليات التربية الرياضية وفقاً للتخصص والنوع عام ٢٠١٥

النسب			الأعداد									البيان
			الإجمالي			دكتوراه		ماجستير		دبلوم		
جملة	إناث	ذكور	جملة	إناث	ذكور	إناث	ذكور	إناث	ذكور	إناث	ذكور	التخصص
٧,٧	١٥,٠	٨٥,٠	٦٠	٩	٥١	٤	١١	٥	٢٥	-	١٥	علوم مواد صحية
٠,٨	١٦,٧	٨٣,٣	٦	١	٥	-	-	-	١	١	٤	إدارة مؤسسات
٠,٨	٣٣,٣	٦٦,٧	٦	٢	٤	-	-	-	١	٢	٣	هوكي
٠,٥	٢٥,٠	٧٥,٠	٤	١	٣	-	-	-	١	١	٢	فلسفة الإدارة الرياضية
٠,٤	-	١٠٠	٣	-	٣	-	-	-	-	-	٣	مصارعة
٠,٤	-	١٠٠	٣	-	٣	-	-	-	١	-	٢	تنس
٠,٤	-	١٠٠	٣	-	٣	-	-	-	١	-	٢	ملاكمة
٠,٥	-	١٠٠	٤	-	٤	-	-	-	١	-	٣	تدريب مضمار
٠,٣	-	١٠٠	٢	-	٢	-	-	-	-	-	٢	إدارة سلاح
٠,١	-	١٠٠	١	-	١	-	-	-	-	-	١	الوثب الطويل
٠,٤	-	١٠٠	٣	-	٣	-	-	-	-	-	٣	رياضة مائية

الدرجات العلمية العليا التي حصل عليها المصريون من كليات التربية الرياضية وفقاً لأهم التخصصات عام ٢٠١٥



جدول رقم ( ٢٤٨ ) الدرجات العلمية العليا التي حصل عليها المصريون من أكاديمية الأمن ( الشرطة ) وفقاً للتخصص عام ٢٠١٥

الإجمالي	النسب			الأعداد			البيان	
	دكتوراه	ماجستير	دبلوم	جملة	دكتوراه	ماجستير		دبلوم
١٠٠	-	-	١٠٠	٩٢	-	-	٩٢	قانون وشرطة

رابعاً : الدرجات العلمية العليا التي حصل عليها المصريون  
من الجامعات الأجنبية عام ٢٠١٥

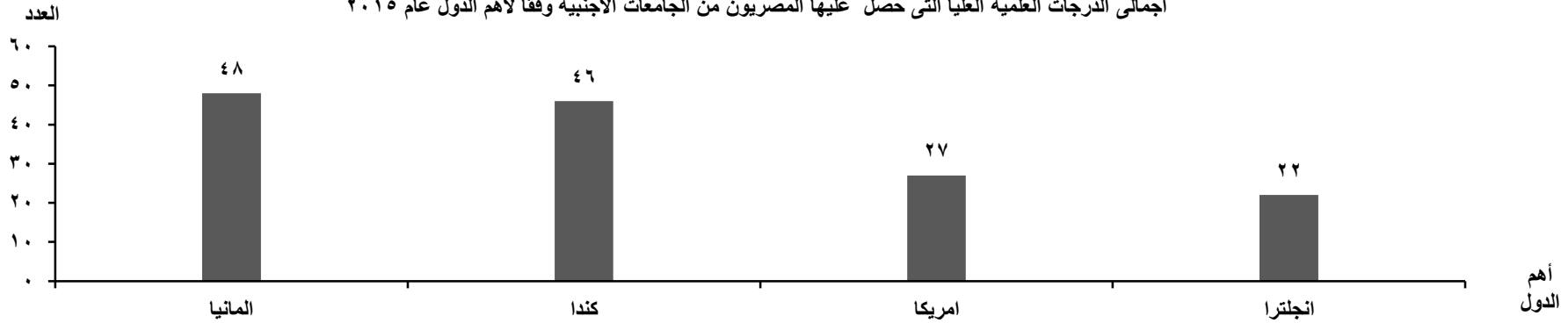
جدول رقم (٢٤٩) اجمالي الدرجات العلمية العليا التي حصل عليها المصريون من الجامعات الأجنبية وفقاً لمجموعات العلوم والدول عام ٢٠١٥

%	الأعداد												البيان الدول	
	الاجمالي			الإنسانية		الأساسية		الزراعية		الطبية		الهندسية		
	الجملة	دكتوراه	ماجستير	دكتوراه	ماجستير	دكتوراه	ماجستير	دكتوراه	ماجستير	دكتوراه	ماجستير	دكتوراه		ماجستير
١٠٠	٢٦١	٢٤٩	١٢	٤٢	٢	٥٨	٣	٢٩	٣	٤٨	١	٧٢	٣	الإجمالي
٨,٤	٢٢	٢٢	-	١٣	-	٣	-	-	-	٣	-	٣	-	انجلترا
١٠,٣	٢٧	٢٧	-	٣	-	٨	-	٢	-	٧	-	٧	-	أمريكا
١٨,٤	٤٨	٤٧	١	٨	-	١١	-	٩	-	١٠	-	٩	١	المانيا
١٧,٦	٤٦	٤٥	١	٣	-	٩	-	١	-	١٠	١	٢٢	-	كندا
١,٥	٤	٤	-	٣	-	-	-	-	-	-	-	١	-	فرنسا
٥,٤	١٤	١٣	١	-	-	٧	-	١	١	١	-	٤	-	روسيا
٦,١	١٦	١٥	١	١	١	٢	-	١	-	٨	-	٣	-	اليابان
٠,٨	٢	٢	-	-	-	٢	-	-	-	-	-	-	-	هولندا
٤,٦	١٢	١٢	-	٣	-	٦	-	-	-	١	-	٢	-	إيطاليا
٣,٨	١٠	١٠	-	٣	-	٢	-	-	-	-	-	٥	-	أسبانيا
٦,١	١٦	١٥	١	-	-	٣	-	١	١	١	-	١٠	-	أستراليا
١,١	٣	٣	-	١	-	-	-	٢	-	-	-	-	-	بولندا
٣,٤	٩	٩	-	-	-	-	-	٥	-	٣	-	١	-	الصين
١,١	٣	٢	١	-	-	-	١	-	-	١	-	١	-	فنلندا
١,٩	٥	٥	-	-	-	١	-	٤	-	-	-	-	-	الهند
٠,٨	٢	٢	-	-	-	١	-	١	-	-	-	-	-	المجر
٠,٨	٢	٢	-	١	-	-	-	-	-	-	-	١	-	بلجيكا
٠,٨	٢	١	١	١	١	-	-	-	-	-	-	-	-	البرتغال
٠,٨	٢	٢	-	١	-	-	-	١	-	-	-	-	-	اليونان
٠,٤	١	-	١	-	-	-	-	-	-	-	-	-	١	النشيك

جدول رقم (٢٤٩) اجمالي الدرجات العلمية العليا التي حصل عليها المصريون من الجامعات الأجنبية وفقاً لمجموعات العلوم والدول عام ٢٠١٥

%	الأعداد												البيان الدول	
	الاجمالي			الإنسانية		الأساسية		الزراعية		الطبية		الهندسية		
	الجملة	دكتوراه	ماجستير	دكتوراه	ماجستير	دكتوراه	ماجستير	دكتوراه	ماجستير	دكتوراه	ماجستير	دكتوراه		ماجستير
٠,٤	١	١	-	-	-	١	-	-	-	-	-	-	-	نيوزيلاندا
٠,٤	١	-	١	-	-	-	-	-	١	-	-	-	-	الدنمارك
٠,٤	١	١	-	١	-	-	-	-	-	-	-	-	-	تركيا
٠,٤	١	-	١	-	-	-	-	-	-	-	-	-	١	السعودية
٠,٤	١	١	-	-	-	-	-	-	-	-	-	١	-	سويسرا
١,٥	٤	٤	-	-	-	-	-	-	-	٢	-	٢	-	السويد
٠,٤	١	١	-	-	-	-	-	١	-	-	-	-	-	المكسيك
٠,٤	١	١	-	-	-	-	-	-	-	١	-	-	-	سنغافوره
٠,٨	٢	-	٢	-	-	-	٢	-	-	-	-	-	-	هولندا
٠,٤	١	١	-	-	-	١	-	-	-	-	-	-	-	ماليزا
٠,٤	١	١	-	-	-	١	-	-	-	-	-	-	-	كوريا

اجمالي الدرجات العلمية العليا التي حصل عليها المصريون من الجامعات الأجنبية وفقاً لأهم الدول عام ٢٠١٥



جدول رقم ( ٢٥٠ ) إجمالي الدرجات العلمية العليا التي حصل عليها المصريون من الجامعات الأجنبية وفقاً لمجموعات العلوم والنوع عام ٢٠١٥

النسب			الأعداد							البيان
			الإجمالي			دكتوراه		ماجستير		
جملة	إناث	ذكور	جملة	إناث	ذكور	إناث	ذكور	إناث	ذكور	مجموعات العلوم
١٠٠	٢١,٥	٧٨,٥	٢٦١	٥٦	٢٠٥	٥٤	١٩٥	٢	١٠	
٢٨,٧	١٦,٠	٨٤,٠	٧٥	١٢	٦٣	١٢	٦٠	-	٣	مجموعة العلوم الهندسية
١٨,٨	٣٦,٧	٦٣,٣	٤٩	١٨	٣١	١٨	٣٠	-	١	مجموعة العلوم الطبية
١٢,٣	١٢,٥	٨٧,٥	٣٢	٤	٢٨	٣	٢٦	١	٢	مجموعة العلوم الزراعية
٢٣,٤	١٦,٤	٨٣,٦	٦١	١٠	٥١	١٠	٤٨	-	٣	مجموعة العلوم الاساسية
١٦,٩	٢٧,٣	٧٢,٧	٤٤	١٢	٣٢	١١	٣١	١	١	مجموعة العلوم الانسانية

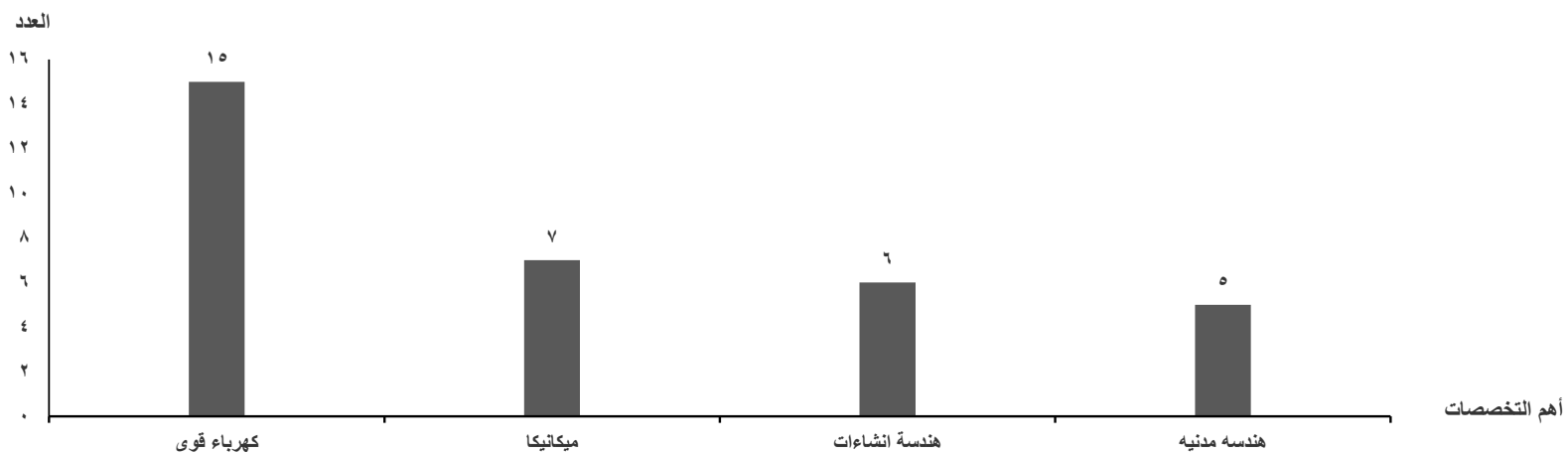
جدول رقم (٢٥١) الدرجات العلمية العليا التي حصل عليها المصريون من الجامعات الأجنبية في مجموعة العلوم الهندسية وفقاً للتخصص والنوع عام ٢٠١٥

البيان	الأعداد							
	%	الاجمالي			دكتوراه		ماجستير	
		جملة	أناث	ذكور	أناث	ذكور	أناث	ذكور
التخصص الإجمالي	١٠٠	٧٥	١٢	٦٣	١٢	٦٠	٣	
هندسة فيزيائية	١,٣	١	١	-	١	-	-	
هندسة طيران وفضاء	١,٣	١	-	١	-	١	-	
تصميم عمراني	٢,٧	٢	١	١	١	-	١	
ميكانيكا	٩,٣	٧	١	٦	١	٦	-	
بتروك وتعددين	١,٣	١	-	١	-	١	-	
تصميم ميكانيكي	٢,٧	٢	-	٢	-	٢	-	
هندسة نووية	٢,٧	٢	-	٢	-	٢	-	
هندسة اتصالات	٩,٣	٧	-	٧	-	٧	-	
كهرباء قوى	٢٠,٠	١٥	-	١٥	-	١٥	-	
عمارة	٦,٧	٥	٢	٣	٢	٣	-	
هندسة مدنيه	٦,٧	٥	-	٥	-	٤	١	
هندسة نظم وتحكم	٢,٧	٢	-	٢	-	١	١	
تصميم اثاث	٢,٧	٢	١	١	١	١	-	
هندسة انشاءات	٨,٠	٦	١	٥	١	٥	-	
هندسة الطاقة	٢,٧	٢	١	١	١	١	-	
اشغال عامه	١,٣	١	-	١	-	١	-	
هندسة كيميائية	٢,٧	٢	-	٢	-	٢	-	
الهندسة الصناعية	٤,٠	٣	١	٢	١	٢	-	
هندسة حاسبات	٦,٧	٥	-	٥	-	٥	-	

جدول رقم (٢٥١) الدرجات العلمية العليا التي حصل عليها المصريون من الجامعات الأجنبية في مجموعة العلوم الهندسية وفقاً للتخصص والنوع عام ٢٠١٥

البيان	الأعداد							
	%	الاجمالي			دكتوراه		ماجستير	
		جملة	أناث	ذكور	أناث	ذكور	أناث	ذكور
هندسة بيئه	١,٣	١	١	-	١	-	-	-
هندسة طبيه	٢,٧	٢	١	١	١	١	-	-
طباعه المنتجات وتكنولوجيا النسيج	١,٣	١	١	-	١	-	-	-

الدرجات العلمية العليا التي حصل عليها المصريون من الجامعات الأجنبية في مجموعة العلوم الهندسية وفقاً لأهم التخصصات عام ٢٠١٥





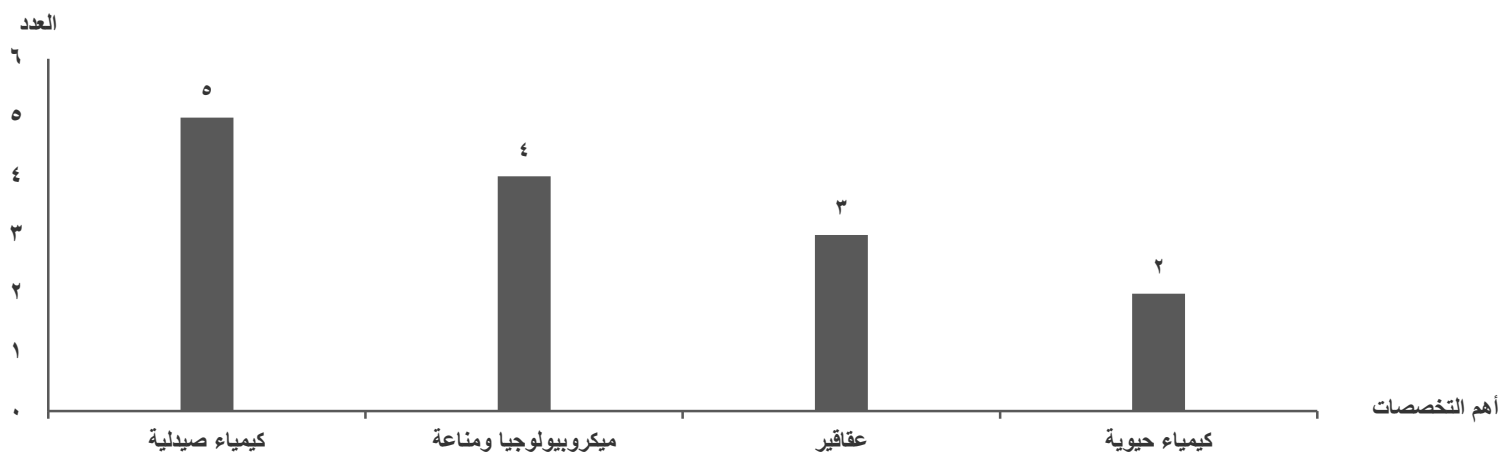
جدول رقم (٢٥٢) الدرجات العلمية العليا التي حصل عليها المصريون من الجامعات الأجنبية في مجموعة العلوم الطبية وفقاً للتخصص والنوع عام ٢٠١٥

التخصص	البيان	الأعداد						
		%	الاجمالي		دكتوراه		ماجستير	
			جملة	أناث	ذكور	أناث	ذكور	أناث
الإجمالي		٤٩	١٨	٣١	١٨	٣٠	-	١
باطولوجيا اكلينيكية		٤,١	-	٢	-	٢	-	-
أمراض نساء وتوليد		٢,٠	١	-	١	-	-	-
تمريض صحة الام وحديثي الولادة		٢,٠	١	-	١	-	-	-
ميكروبيولوجيا ومناعة		٨,٢	١	٣	١	٢	-	١
كيمياء حيوية		٤,١	-	٢	-	٢	-	-
صيدلانيات		٢,٠	-	١	-	١	-	-
فارما كولوجي		٤,١	-	٢	-	٢	-	-
فيروسات		٢,٠	-	١	-	١	-	-
جراحة عظام		٢,٠	-	١	-	١	-	-
عقاقير		٦,١	١	٢	١	٢	-	-
كيمياء تحليلية		٦,١	٢	١	٢	١	-	-
علاج تحفظي للأسنان		٢,٠	-	١	-	١	-	-
كيمياء عضوية		٤,١	٢	-	٢	-	-	-
أمراض الفم		٢,٠	١	-	١	-	-	-
أمراض القلب		٢,٠	-	١	-	١	-	-
كيمياء صيدلية		١٠,٢	-	٥	-	٥	-	-
هستولوجي		٢,٠	١	-	١	-	-	-
امراض دم		٢,٠	١	-	١	-	-	-
جراحة مخ واعصاب		٢,٠	-	١	-	١	-	-
طفلييات طبيه		٢,٠	١	-	١	-	-	-
طب شرعى وسموم		٢,٠	١	-	١	-	-	-
أدويه وسموم		٤,١	١	١	١	١	-	-

جدول رقم (٢٥٢) الدرجات العلمية العليا التي حصل عليها المصريون من الجامعات الأجنبية في مجموعة العلوم الطبية وفقاً للتخصص والنوع عام ٢٠١٥

%	الأعداد						البيان	التخصص	
	الاجمالي			دكتوراه		ماجستير			
	جملة	أناث	ذكور	أناث	ذكور	أناث			ذكور
٢,٠	١	١	-	١	-	-	-	التغذية الاكلينيكية	
٤,١	٢	١	١	١	١	-	-	طب حيوان	
٢,٠	١	-	١	-	١	-	-	امراض باطنه	
٢,٠	١	-	١	-	١	-	-	باتولوجيا الحيوان	
٢,٠	١	١	-	١	-	-	-	انتاج حيوان	
٢,٠	١	-	١	-	١	-	-	تشريح اجنه	
٢,٠	١	-	١	-	١	-	-	توليد وتناسل وتلقيح الاصطناعي	
٢,٠	١	١	-	١	-	-	-	هستولوجي الحيوان	
٢,٠	١	-	١	-	١	-	-	أمراض الاسماك	
٢,٠	١	-	١	-	١	-	-	أمراض معديه	

الدرجات العلمية العليا التي حصل عليها المصريون من الجامعات الأجنبية في مجموعة العلوم الطبية وفقاً للتخصص والنوع عام ٢٠١٥



جدول رقم (٢٥٣) الدرجات العلمية العليا التي حصل عليها المصريون من الجامعات الأجنبية في مجموعة العلوم الزراعية وفقاً للتخصص والنوع عام ٢٠١٥

%	الأعداد						البيان التخصص	
	الاجمالي			دكتوراه		ماجستير		
	جملة	إناث	ذكور	أناث	ذكور	أناث		ذكور
١٠٠	٣٢	٤	٢٨	٣	٢٦	١	٢	الإجمالي
٣,١	١	-	١	-	١	-	-	أراضى ومياه
٦,٣	٢	١	١	١	١	-	-	كيمياء زراعية
٣,١	١	-	١	-	١	-	-	تربية حيوان
١٢,٥	٤	-	٤	-	٤	-	-	وراثة وتربية نبات
٣,١	١	١	٠	-	-	١	-	هندسة زراعية
٦,٣	٢	-	٢	-	٢	-	-	تكنولوجيا حيوية
٣,١	١	-	١	-	١	-	-	اقتصاد زراعى
٦,٣	٢	-	٢	-	٢	-	-	امراض نبات
٦,٣	٢	-	٢	-	١	-	١	ألبان
٣,١	١	-	١	-	١	-	-	علوم وتكنولوجيا الأغذية
٣,١	١	-	١	-	١	-	-	زراعه مناطق حاره
٣,١	١	-	١	-	١	-	-	بساتين - خضر

جدول رقم (٢٥٣) الدرجات العلمية العليا التي حصل عليها المصريون من الجامعات الأجنبية في مجموعة العلوم الزراعية وفقاً للتخصص والنوع عام ٢٠١٥

%	الأعداد						البيان	التخصص	
	الاجمالي			دكتوراه		ماجستير			
	جملة	إناث	ذكور	أناث	ذكور	أناث			ذكور
٦,٣	٢	١	١	١	١	-	-	وقايه نبات	
٣,١	١	-	١	-	١	-	-	ورائه حيوان	
٣,١	١	-	١	-	١	-	-	بيولوجى	
٦,٣	٢	-	٢	-	٢	-	-	بساتين - فاكهة	
٦,٣	٢	-	٢	-	٢	-	-	علوم زراعية	
٦,٣	٢	-	٢	-	٢	-	-	ميكروبيولوجى حيويه	
٩,٤	٣	١	٢	١	١	-	١	علم الحيوان	

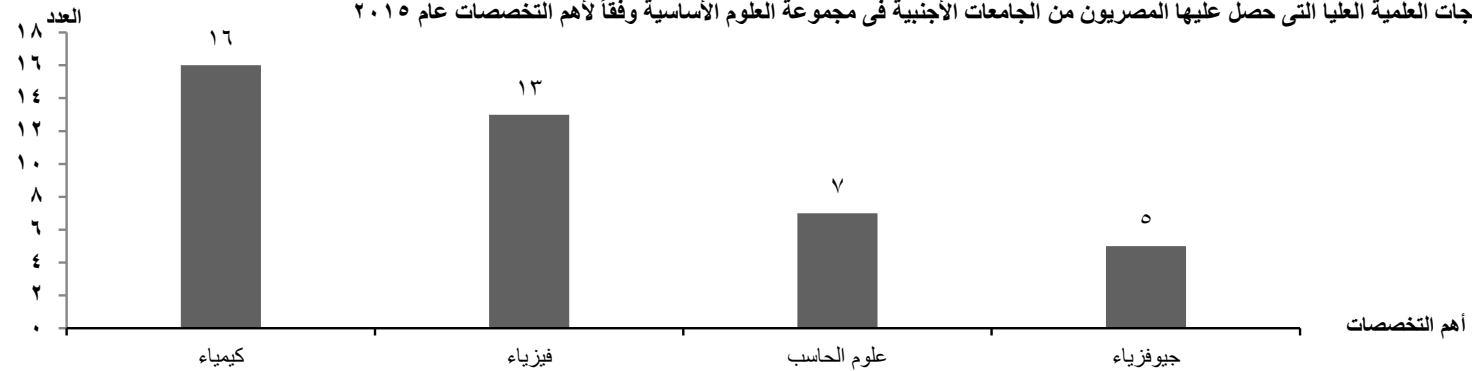
الدرجات العلمية العليا التي حصل عليها المصريون من الجامعات الأجنبية في مجموعة العلوم الزراعية وفقاً لأهم التخصصات عام ٢٠١٥



جدول رقم ( ٢٥٤ ) الدرجات العلمية العليا التي حصل عليها المصريون من الجامعات الأجنبية في مجموعة العلوم الأساسية وفقاً للتخصص والنوع عام ٢٠١٥

التخصص	الأعداد						
	الاجمالي			دكتوراه		ماجستير	
	جملة	أناث	ذكور	أناث	ذكور	أناث	ذكور
الإجمالي	١٠٠	٦١	١٠	٥١	١٠	٤٨	٣
طبيعه	١,٦	١	-	١	-	١	-
فيزياء	٢١,٣	١٣	٢	١١	٢	١١	-
كيمياء	٢٦,٢	١٦	٤	١٢	٤	١٢	-
نظم معلومات	١,٦	١	-	١	-	١	-
نبات	٣,٣	٢	-	٢	-	٢	-
وراثه	١,٦	١	١	٠	١	-	-
جيولوجيا	١,٦	١	-	١	-	١	-
جيوفيزياء	٨,٢	٥	١	٤	١	٤	-
علوم الحاسب	١١,٥	٧	-	٧	-	٤	٣
رياضيات	٦,٦	٤	-	٤	-	٤	-
ميكروبيولوجي	٤,٩	٣	-	٣	-	٣	-
تكنولوجيا المعلومات	٤,٩	٣	١	٢	١	٢	-
علم الحيوان	٦,٦	٤	١	٣	١	٣	-

الدرجات العلمية العليا التي حصل عليها المصريون من الجامعات الأجنبية في مجموعة العلوم الأساسية وفقاً لأهم التخصصات عام ٢٠١٥



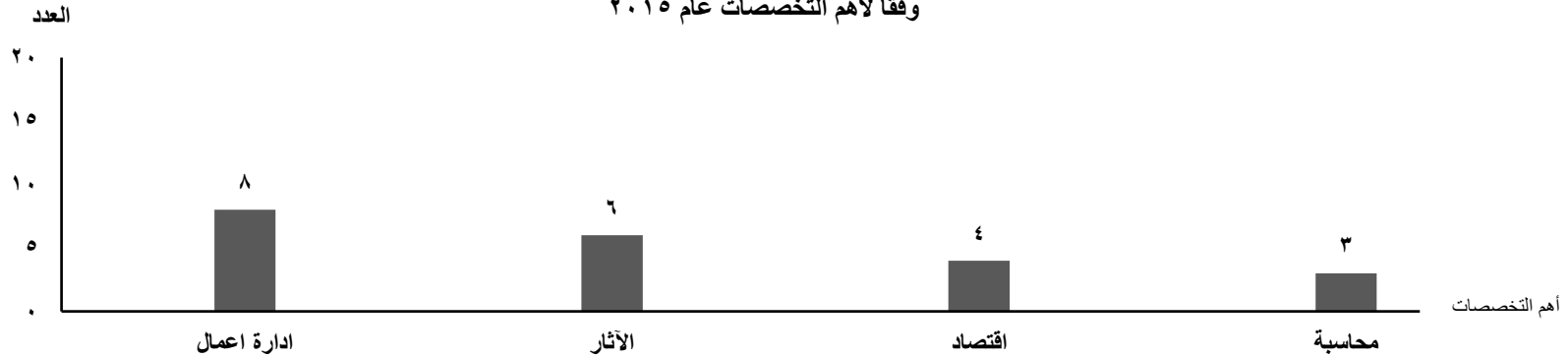
تابع جدول رقم (٢٥٥) الدرجات العلمية العليا التي حصل عليها المصريون من الجامعات الأجنبية في مجموعة العلوم الإنسانية وفقاً للتخصص والنوع عام ٢٠١٥

%	الأعداد						البيان التخصص	
	الاجمالي			دكتوراه		ماجستير		
	جملة	إناث	ذكور	إناث	ذكور	إناث		ذكور
١٠٠	٤٤	١٢	٣٢	١١	٣١	١	١	الإجمالي
٦,٨	٣	٢	١	٢	١	-	-	احصاء
٩,١	٤	٣	١	٢	١	١	-	إقتصاد
١٨,٢	٨	١	٧	١	٦	-	١	ادارة اعمال
٦,٨	٣	١	٢	١	٢	-	-	محاسبة
٢,٣	١	-	١	-	١	-	-	تسويق
٢,٣	١	١	-	١	-	-	-	لغة اسبانية
٢,٣	١	-	١	-	١	-	-	لغة ايطالية
٢,٣	١	١	-	١	-	-	-	تربيه خاصة
٢,٣	١	-	١	-	١	-	-	تكنولوجيا التعليم
٢,٣	١	-	١	-	١	-	-	البلاغه والنقدالعربي
٢,٣	١	١	-	١	-	-	-	لغة انجليزية
٢,٣	١	١	-	١	-	-	-	ادب انجليزي
٤,٥	٢	١	١	١	١	-	-	قانون عام دولي
٢,٣	١	-	١	-	١	-	-	قانون مدني
٢,٣	١	-	١	-	١	-	-	دراسات عهد قديم

تابع جدول رقم (٢٥٥) الدرجات العلمية العليا التي حصل عليها المصريون من الجامعات الأجنبية في مجموعة العلوم الإنسانية وفقاً للتخصص والنوع عام ٢٠١٥

%	الأعداد						البيان	
	الاجمالي			دكتوراه		ماجستير		
	جملة	إناث	ذكور	إناث	ذكور	إناث		ذكور
٢,٣	١	-	١	-	١	-	-	ادب المانى
٢,٣	١	-	١	-	١	-	-	لغويات
٢,٣	١	-	١	-	١	-	-	لغة المانية وادبها
٢,٣	١	-	١	-	١	-	-	نظم معلومات جغرافيه
٢,٣	١	-	١	-	١	-	-	الشريعة الاسلاميه
٢,٣	١	-	١	-	١	-	-	ترقيم اثار معمارى
٢,٣	١	-	١	-	١	-	-	تربية موسيقية
١٣,٦	٦	-	٦	-	٦	-	-	الاثار
٢,٣	١	-	١	-	١	-	-	دراسات لغات شرقية

الدرجات العلمية العليا التي حصل عليها المصريون من الجامعات الأجنبية في مجموعة العلوم الإنسانية وفقاً لأهم التخصصات عام ٢٠١٥



خامساً : الدرجات العلمية العليا التي حصل عليها الوافدون  
من الجامعات الأجنبية عام ٢٠١٥



جدول رقم ( ٢٥٦ ) اجمالي الدرجات العلمية العليا التي حصل عليها الوافدون من الجامعات المصرية وفقاً لمجموعات الدول عام ٢٠١٥

%	الأعداد																						مجموعات الدول		
	الاجمالي				الدول الأمريكية				الدول الأوروبية				الدول الآسيوية غير العربية				الدول الأفريقية غير العربية				الدول العربية				
	جملة	دكتوراه	ماجستير	دبلوم	جملة	دكتوراه	ماجستير	دبلوم	جملة	دكتوراه	ماجستير	دبلوم	جملة	دكتوراه	ماجستير	دبلوم	جملة	دكتوراه	ماجستير	دبلوم	جملة	دكتوراه		ماجستير	دبلوم
	٣٤٨٠	٧٥٣	١٨١٢	٩١٥	٢٢	-	٢١	١	٣٢	٥	١٨	٩	١١٧	١٥	٩٤	٨	١٣٥	٢٢	٦١	٥٢	٣١٧٤	٧١١		١٦١٨	٨٤٥
٢٥,٧	٨٩٤	١٩٦	٥٢٥	١٧٣	١	-	١	-	٤	-	٤	-	٢٠	٩	١١	-	٦	٣	١	٢	٨٦٣	١٨٤	٥٠٨	١٧١	القاهرة
١٤,٢	٤٩٣	١٢٦	٣٥٥	١٢	-	-	-	-	-	-	-	-	-	-	-	-	١	١	-	-	٤٩٢	١٢٥	٣٥٥	١٢	الإسكندرية
٨,٨	٣٠٧	٩٣	٨٥	١٢٩	١	-	-	١	١	-	-	١	-	-	-	-	١	-	-	١	٣٠٤	٩٣	٨٥	١٢٦	عين شمس
١٧,٢	٥٩٨	١٦٠	٢٣٦	٢٠٢	-	-	-	-	١٩	٥	٦	٨	٩١	٣	٨٠	٨	١٢٤	١٧	٥٨	٤٩	٣٦٤	١٣٥	٩٢	١٣٧	الأزهر
٢,٨	٩٨	١٦	٣٢	٥٠	-	-	-	-	-	-	-	-	-	-	-	-	-	-	-	-	٩٨	١٦	٣٢	٥٠	أسيوط
٢,٧	٩٥	١٠	١٧	٦٨	-	-	-	-	-	-	-	-	-	-	-	-	-	-	-	-	٩٥	١٠	١٧	٦٨	طنطا
١٤,٩	٥١٨	٥٣	٣٨٠	٨٥	-	-	-	-	-	-	-	-	-	-	-	-	-	-	-	-	٥١٨	٥٣	٣٨٠	٨٥	المنصورة
٠,٣	١١	٢	٦	٣	-	-	-	-	-	-	-	-	-	-	-	-	-	-	-	-	١١	٢	٦	٣	الزقازيق
١,٠	٣٥	١٣	٢٢	-	-	-	-	-	-	-	-	-	-	-	-	-	-	-	-	-	٣٥	١٣	٢٢	-	حلوان
٥,٠	١٧٥	٢٢	٤٥	١٠٨	-	-	-	-	-	-	-	-	-	-	-	-	-	-	-	-	١٧٥	٢٢	٤٥	١٠٨	المنيا
٠,٦	٢٢	٤	١٣	٥	-	-	-	-	-	-	-	-	-	-	-	-	-	-	-	-	٢٢	٤	١٣	٥	المنوفية
٠,٥	١٩	-	١٩	-	-	-	-	-	-	-	-	-	-	-	-	-	-	-	-	-	١٩	-	١٩	-	بنها
١,٧	٥٩	٤٨	٩	٢	-	-	-	-	-	-	-	-	٤	٣	١	-	-	-	-	-	٥٥	٤٥	٨	٢	قناة السويس
٠,١	٥	-	٥	-	-	-	-	-	-	-	-	-	-	-	-	-	-	-	-	-	٥	-	٥	-	دمياط
٢,٣	٨٠	١	٥	٧٤	-	-	-	-	-	-	-	-	-	-	-	-	-	-	-	-	٨٠	١	٥	٧٤	جنوب الوادى
٠,١	٤	-	٠	٤	-	-	-	-	-	-	-	-	-	-	-	-	-	-	-	-	٤	-	-	٤	السادات
٠,١	٢	-	٢	-	-	-	-	-	-	-	-	-	-	-	-	-	-	-	-	-	٢	-	٢	-	دمنهور
٠,٦	٢٠	٨	١٢	-	-	-	-	-	-	-	-	-	-	-	-	-	-	-	-	-	٢٠	٨	١٢	-	أكاديمية الفنون
١,٣	٤٥	١	٤٤	-	٢٠	-	٢٠	-	٨	-	٨	-	٢	-	٢	-	٣	١	٢	-	١٢	-	١٢	-	الجامعة الأمريكية

جدول رقم ( ٢٥٧ ) اجمالي الدرجات العلمية التي حصل عليها الوافدون من الجامعات المصرية وفقاً للمجموعات التعليمية والنوع عام ٢٠١٥

%	الاجمالي			دكتوراه		ماجستير		دبلوم		البيان المجموعات التعليمية
	جملة	إناث	ذكور	إناث	ذكور	إناث	ذكور	إناث	ذكور	
١٠٠	٣٤٨٠	٥٣٧	٢٩٤٣	١٠٧	٦٤٦	٢٣٥	١٥٧٧	١٩٥	٧٢٠	الإجمالي
٤,٦	١٦٠	٥٧	١٠٣	٢	١٣	٤	٣	٥١	٨٧	التربية
٢٤,٣	٨٤٤	١١٣	٧٣١	٦١	٢٣٢	٥١	٣٩٤	١	١٠٥	الدراسات الانسانية والفنون
٢٦,٨	٩٣٢	١٣٣	٧٩٩	٢٨	٢٣٤	٤٣	٢٨٨	٦٢	٢٧٧	العلوم الاجتماعية والأعمال التجارية والقانون
١٦,٦	٥٧٧	١١٦	٤٦١	٦	١٢٢	٣٥	١٦٨	٧٥	١٧١	العلوم
٦,٢	٢١٧	١٨	١٩٩	٤	٣٠	١٤	١٥٣	-	١٦	الهندسة والصناعات الإنتاجية والبناء
٥,٣	١٨٣	٦	١٧٧	-	٤	٤	١٢٠	٢	٥٣	الزراعة
١١,٠	٣٨٣	٦١	٣٢٢	٣	٨	٥٥	٣٠٦	٣	٨	الصحة والخدمات الاجتماعية
٤,٠	١٣٩	٧	١٣٢	٣	٣	٣	١٢٦	١	٣	الخدمات
١,٣	٤٥	٢٦	١٩	-	-	٢٦	١٩	-	-	الجامعة الامريكية

جدول رقم (٢٥٨) الدرجات العلمية التي حصل عليها الوافدون من الجامعات المصرية في مجموعة التربية وفقاً للتخصص والنوع عام ٢٠١٥

□	الاجمالي			دكتوراه		ماجستير		دبلوم		البيان التخصص
	جملة	إناث	ذكور	إناث	ذكور	إناث	ذكور	إناث	ذكور	
١٠٠	١٦٠	٥٧	١٠٣	٢	١٣	٤	٣	٥١	٨٧	الإجمالي
٣,١	٥	١	٤	-	٣	١	١	-	-	صحة نفسية
٠,٦	١	-	١	-	-	-	١	-	-	علوم تربية
١,٩	٣	٢	١	-	-	٢	١	-	-	رياض اطفال
٢,٥	٤	٣	١	-	١	-	-	٣	-	ارشاد نفس التوحد واضطرابات التواصل
٣٠,٠	٤٨	٢٠	٢٨	-	-	-	-	٢٠	٢٨	دبلوم تربية خاص
٣٣,١	٥٣	٢	٥١	٢	٢	-	-	-	٤٩	تكنولوجيا التعليم
٤,٤	٧	١	٦	-	٦	١	-	-	-	أصول تربية
٢٣,١	٣٧	٢٧	١٠	-	-	-	-	٢٧	١٠	دبلوم عام
١,٣	٢	١	١	-	١	-	-	١	-	تربية مقارن-صعوبات التعليم

جدول رقم (٢٥٩) الدرجات العلمية التي حصل عليها الوافدون من الجامعات المصرية في مجموعة الدراسات الانسانية والفنون وفقاً للتخصص والنوع عام ٢٠١٥

%	الاجمالي			دكتوراه		ماجستير		دبلوم		البيان التخصص
	جملة	إناث	ذكور	إناث	ذكور	إناث	ذكور	إناث	ذكور	
١٠٠	٨٤٤	١١٣	٧٣١	٦١	٢٣٢	٥١	٣٩٤	١	١٠٥	الإجمالي
١,١	٩	٢	٧	-	٥	٢	١	-	١	دراسات اسلامية
٠,٦	٥	٤	١	-	-	٤	١	-	-	أدب ونقد
٢٣,٨	٢٠١	١	٢٠٠	١	-	-	١٠٠	-	١٠٠	مناهج وطرق تدريس
٠,٢	٢	-	٢	-	١	-	١	-	-	اشغال خشب - اشغال معادن
٠,٢	٢	٢	-	-	-	٢	-	-	-	رسم و تصوير
٩,٦	٨١	٥	٧٦	٢	١١	٣	٦٥	-	-	اللغة العربية
١٢,١	١٠٢	٢	١٠٠	٢	٥٠	-	٥٠	-	-	لغة انجليزية
٣,٤	٢٩	١٠	١٩	٩	١٥	١	٤	-	-	ادب لغة عربية
٠,١	١	١	-	-	-	١	-	-	-	نقد وزوق فنى
٠,٥	٤	٢	٢	١	١	١	١	-	-	بلاغة ونقد
٠,٢	٢	١	١	١	١	-	-	-	-	دراسات النقد المسرحى
٧,٣	٦٢	٥	٥٧	٤	٥٥	١	٢	-	-	نحو وصرف
٠,٦	٥	٤	١	١	١	٣	-	-	-	أصول الفقه
١,٤	١٢	٥	٧	١	٣	٤	٤	-	-	علوم موسيقية
٠,١	١	-	١	-	-	-	١	-	-	تشيللو

جدول رقم (٢٥٩) الدرجات العلمية التي حصل عليها الوافدون من الجامعات المصرية في مجموعة الدراسات الانسانية والفنون وفقاً للتخصص والنوع عام ٢٠١٥

%	الاجمالي			دكتوراه		ماجستير		دبلوم		البيان
	جملة	إناث	ذكور	إناث	ذكور	إناث	ذكور	إناث	ذكور	
٠,٢	٢	-	٢	-	-	-	٢	-	-	كمان
٠,١	١	-	١	-	-	-	١	-	-	قانون
٣,٦	٣٠	-	٣٠	-	١٣	-	١٧	-	-	جغرافيا
١,٩	١٦	٦	١٠	٣	٩	٣	١	-	-	إعلام
٢,٣	١٩	٣	١٦	٢	٥	١	٩	-	٢	تاريخ اسلامى
١,٥	١٣	٢	١١	٢	٥	-	٦	-	-	فلسفة إسلامية
١,١	٩	٥	٤	٢	٢	٣	٢	-	-	فلسفة
٥,٠	٤٢	٨	٣٤	٦	٧	٢	٢٧	-	-	تاريخ حديث ومعاصر
٠,٢	٢	-	٢	-	٢	-	-	-	-	اخراج مسرحى
٠,٢	٢	٢	-	٢	-	-	-	-	-	آثار إسلامية
٠,٢	٢	١	١	١	١	-	-	-	-	تربية فنية
٢,٧	٢٣	-	٢٣	-	٥	-	١٨	-	-	دراسات أدبية ونقدية
٢,٠	١٧	١٠	٧	٢	٢	٧	٤	١	١	مكتبات ومعلومات
٠,٢	٢	١	١	-	-	١	١	-	-	فلسفة السياسة

جدول رقم (٢٥٩) الدرجات العلمية التي حصل عليها الوافدون من الجامعات المصرية في مجموعة الدراسات الانسانية والفنون وفقاً للتخصص والنوع عام ٢٠١٥

%	الاجمالي			دكتوراه		ماجستير		دبلوم		البيان
	جملة	إناث	ذكور	إناث	ذكور	إناث	ذكور	إناث	ذكور	
٠,٢	٢	٢	-	-	-	٢	-	-	-	ديكور
١,١	٩	-	٩	-	١	-	٨	-	-	دراسات فندقية و سياحية
٠,٤	٣	-	٣	-	٢	-	١	-	-	تاريخ قديم
٦,٤	٥٤	٦	٤٨	٥	١٥	١	٣٣	-	-	الاجتماع
٠,٢	٢	-	٢	-	-	-	٢	-	-	ترجمة انجليزي
١,٣	١١	٥	٦	٣	١	٢	٥	-	-	علم الاجتماع وعلم الأجناس
٠,٩	٨	٤	٤	٢	١	٢	٢	-	١	لغويات
١,٨	١٥	٣	١٢	٢	٣	١	٩	-	-	علاقات عامة
٠,٧	٦	-	٦	-	٢	-	٤	-	-	١١١١١١
٠,٥	٤	-	٤	-	٤	-	-	-	-	مسرح
١,٣	١١	٤	٧	٣	٣	١	٤	-	-	صحافة
٠,١	١	١	-	-	-	١	-	-	-	اثار شرقية
١,٧	١٤	٤	١٠	٤	٢	-	٨	-	-	علم نفس
٠,٥	٤	٢	٢	-	٢	٢	-	-	-	تاريخ اسلامي
٠,٢	٢	-	٢	-	٢	-	-	-	-	تاريخ يوناني وروماني

جدول رقم (٢٦٠) الدرجات العلمية العليا التي حصل عليها الوافدون من الجامعات المصرية في مجموعة العلوم الاجتماعية والأعمال التجارية والقانون وفقاً للتخصص والنوع عام ٢٠١٥

%	الاجمالي			دكتوراه		ماجستير		دبلوم		البيان التخصص
	جملة	إناث	ذكور	إناث	ذكور	إناث	ذكور	إناث	ذكور	
١٠٠	٩٣٢	١٣٣	٧٩٩	٢٨	٢٣٤	٤٣	٢٨٨	٦٢	٢٧٧	الإجمالي
١٨,٢	١٧٠	١٣	١٥٧	١	١٧	٧	٣٧	٥	١٠٣	شريعة اسلامية
١,١	١٠	٤	٦	-	-	٣	-	١	٦	قانون اجرائى
٠,٥	٥	٢	٣	-	-	-	-	٢	٣	شئون دولية
٠,٨	٧	١	٦	-	-	-	-	١	٦	علوم إدارية
٥,٩	٥٥	٢١	٣٤	٦	١١	١٥	٢٣	-	-	محاسبة
١١,٦	١٠٨	١	١٠٧	١	٥١	-	٥٦	-	-	الحديث و علومه
١١,٥	١٠٧	١	١٠٦	١	٥٢	-	٥٤	-	-	التفسير وعلوم القرآن
٠,١	١	٠	١	-	-	-	١	-	-	العقيدة و الفلسفة
٠,٤	٤	١	٣	١	٢	-	-	-	١	قانون دولى خاص
٠,١	١	٠	١	-	١	-	-	-	-	فلسفة قانون
٠,٤	٤	٢	٢	١	-	١	٢	-	-	فقه
٠,٢	٢	٠	٢	-	٢	-	-	-	-	سياسة شرعية
٠,٤	٤	١	٣	-	٢	١	١	-	-	فقه مقارن
٠,٢	٢	٠	٢	-	١	-	١	-	-	شريعة وقانون
١,٧	١٦	٢	١٤	-	١٠	٢	٤	-	-	فلسفة الإدارة العامة
٠,٩	٨	٢	٦	-	٤	-	٢	٢	-	علوم سياسية

جدول رقم (٢٦٠) الدرجات العلمية العليا التي حصل عليها الوافدون من الجامعات المصرية في مجموعة العلوم الاجتماعية والأعمال التجارية والقانون وفقاً للتخصص والنوع عام ٢٠١٥

%	الاجمالي			دكتوراه		ماجستير		دبلوم		البيان التخصص
	جملة	إناث	ذكور	إناث	ذكور	إناث	ذكور	إناث	ذكور	
١,٩	١٨	٤	١٤	١	٦	٢	٦	١	٢	اقتصاد
٤,٢	٣٩	٣	٣٦	٢	٧	-	٢٢	١	٧	قانون جنائي
١,٤	١٣	٢	١١	١	٥	-	٥	١	١	قانون تجارى
١٢,٩	١٢٠	١٧	١٠٣	١	١٦	١	٢٥	١٥	٦٢	قانون عام
١,٠	٩	٢	٧	-	-	-	-	٢	٧	علوم جنائية
٢,٠	١٩	٣	١٦	٢	٨	-	-	١	٨	قانون دولي
٧,٥	٧٠	٢٠	٥٠	-	٤	-	٦	٢٠	٤٠	قانون خاص
١,٧	١٦	٠	١٦	-	٣	-	١٣	-	-	قانون مدنى
٥,٦	٥٢	١٤	٣٨	٩	٢٧	٥	١١	-	-	إدارة أعمال
٠,٨	٧	٣	٤	١	٢	٢	٢	-	-	ادارة عامة
٤,٣	٤٠	١٠	٣٠	-	-	-	-	١٠	٣٠	تجارة دولية
١,٩	١٨	٣	١٥	-	-	٣	١٤	-	١	علوم اقتصادية
٠,٨	٧	١	٦	-	٣	١	٣	-	-	السياسات العامة



جدول رقم ( ٢٦١ ) الدرجات العلمية العليا التي حصل عليها الوافدون من الجامعات المصرية في مجموعة العلوم وفقاً للتخصص والنوع عام ٢٠١٥

%	الاجمالي			دكتوراه		ماجستير		دبلوم		البيان التخصص
	جملة	إناث	ذكور	إناث	ذكور	إناث	ذكور	إناث	ذكور	
١٠٠	٥٧٧	١١٦	٤٦١	٦	١٢٢	٣٥	١٦٨	٧٥	١٧١	الإجمالي
٣,٣	١٩	٤	١٥	-	١	٤	١٤	-	-	نبات
٣٦,٦	٢١١	٢٨	١٨٣	-	٥٤	٣	٧٨	٢٥	٥١	علوم الحاسب
٢١,١	١٢٢	٢٦	٩٦	-	٢٢	١	٢٤	٢٥	٥٠	رياضيات
١,٦	٩	٣	٦	-	١	٣	٥	-	-	علم حيوان
٣,٥	٢٠	٤	١٦	-	٤	٤	١٢	-	-	البيئة
١٣,٠	٧٥	١٦	٥٩	-	-	٦	٩	١٠	٥٠	تكنولوجيا المعلومات
١٠,٩	٦٣	٢٢	٤١	٢	٢٤	٥	٧	١٥	١٠	فيزياء
٦,٨	٣٩	٧	٣٢	٣	١٣	٤	٩	-	١٠	كيمياء
٠,٧	٤	١	٣	-	٣	١	-	-	-	جيولوجيا
٢,٦	١٥	٥	١٠	١	-	٤	١٠	-	-	احصاء

جدول رقم (٢٦٢) الدرجات العلمية العليا التي حصل عليها الوافدون من الجامعات المصرية في مجموعة الهندسة والصناعات الانتاجية والبناء وفقاً للتخصص والنوع عام ٢٠١٥

%	الاجمالي			دكتوراه		ماجستير		دبلوم		البيان التخصص
	جملة	إناث	ذكور	إناث	ذكور	إناث	ذكور	إناث	ذكور	
١٠٠	٢١٧	١٨	١٩٩	٤	٣٠	١٤	١٥٣	-	١٦	الإجمالي
٤,٦	١٠	٢	٨	-	-	٢	٨	-	-	الطاقة المتجددة
١,٨	٤	٢	٢	١	-	١	٢	-	-	هندسة حيوية طبية
٤,٦	١٠	٢	٨	-	-	٢	٧	-	١	هندسة أشغال
١,٤	٣	١	٢	-	-	١	٢	-	-	هندسة فلزات
٣,٧	٨	-	٨	-	-	-	٨	-	-	هندسة محولات
٢,٨	٦	٢	٤	١	-	١	٤	-	-	الهندسة الكيميائية
١٢,٤	٢٧	٣	٢٤	١	١	٢	٨	-	١٥	هندسة معمارية
٢,٣	٥	١	٤	-	٢	١	٢	-	-	الهندسة الانشائية
٠,٥	١	١	٠	١	-	-	-	-	-	هندسة الإنتاج
٢٧,٦	٦٠	٣	٥٧	-	-	٣	٥٧	-	-	قوى ميكانيكية
٠,٩	٢	٠	٢	-	-	-	٢	-	-	هندسة مدنية
٣٦,٤	٧٩	٠	٧٩	-	٢٧	-	٥٢	-	-	هندسة اتصالات
٠,٩	٢	١	١	-	-	١	١	-	-	علوم مواد

جدول رقم ( ٢٦٣ ) الدرجات العلمية العليا التي حصل عليها الوافدون من الجامعات المصرية فى مجموعة الزراعة وفقاً للتخصص والنوع عام ٢٠١٥

%	الاجمالي			دكتوراه		ماجستير		دبلوم		البيان التخصص
	جملة	إناث	ذكور	إناث	ذكور	إناث	ذكور	إناث	ذكور	
١٠٠	١٨٣	٦	١٧٧	-	٤	٤	١٢٠	٢	٥٣	الإجمالى
١,١	٢	-	٢	-	-	-	١	-	١	نبات زينة
١,١	٢	-	٢	-	-	-	٢	-	-	حشرات اقتصادية
١,١	٢	١	١	-	١	١	-	-	-	إرشاد زراعى
٢,٢	٤	١	٣	-	-	١	٣	-	-	صناعات غذائية
١,١	٢	-	٢	-	-	-	٢	-	-	محاصيل
٠,٥	١	-	١	-	-	-	١	-	-	إنتاج أسماك
١,١	٢	-	٢	-	-	-	١	-	١	إنتاج حيوانى
٠,٥	١	١	-	-	-	١	-	-	-	فسيولوجيا نبات
١,٦	٣	-	٣	-	١	-	٢	-	-	هندسة زراعية
١,٦	٣	٢	١	-	-	-	-	٢	١	مراقبة جودة الأغذية
٠,٥	١	-	١	-	-	-	١	-	-	امراض
٨٣,٦	١٥٣	-	١٥٣	-	١	-	١٠٢	-	٥٠	اقتصاد زراعى
٠,٥	١	-	١	-	-	-	١	-	-	بساتين . فاكهة
٠,٥	١	١	-	-	-	١	-	-	-	إنتاج دواجن
١,٦	٣	-	٣	-	١	-	٢	-	-	بساتين . خضر
١,١	٢	-	٢	-	-	-	٢	-	-	محاصيل

جدول رقم ( ٢٦٤ ) الدرجات العلمية العليا التي حصل عليها الوافدون في مجموعة الصحة والخدمات الإجتماعية وفقاً للتخصص والنوع عام ٢٠١٥

%	الاجمالي			دكتوراه		ماجستير		دبلوم		البيان التخصص
	جملة	إناث	ذكور	إناث	ذكور	إناث	ذكور	إناث	ذكور	
١٠٠	٣٨٣	٦١	٣٢٢	٣	٨	٥٥	٣٠٦	٣	٨	الإجمالي
٢,١	٨	٣	٥	-	-	٣	٥	-	-	هستولوجيا
٠,٥	٢	٠	٢	-	-	-	١	-	١	طب المناطق الحارة وصحتها
٠,٥	٢	١	١	-	-	١	١	-	-	فارماكولوجيا
١,٠	٤	٢	٢	-	-	٢	٢	-	-	جلدية وتناسلية
٢٢,٧	٨٧	٢	٨٥	-	-	٢	٨٥	-	-	أمراض الدم
١,٠	٤	١	٣	-	٢	-	١	١	-	ادوية و سموم
٠,٥	٢	-	٢	-	-	-	٢	-	-	امراض جهاز هضمي
٠,٥	٢	١	١	-	-	١	١	-	-	طب شرعى وسموم اكلنيكية
٠,٨	٣	٢	١	-	-	٢	١	-	-	علاج طبيعى
١,٨	٧	٢	٥	-	١	٢	٤	-	-	سمع و صم
٢٨,٢	١٠٨	٣	١٠٥	-	-	٣	١٠٥	-	-	طب الحالات الحرجة
١,٨	٧	٢	٥	-	-	٢	٥	-	-	جراحة القم و الفكين
١,٣	٥	٣	٢	-	-	٣	٢	-	-	باثولوجيا
٠,٣	١	-	١	-	-	-	١	-	-	جراحة المخ والأعصاب
٦,٥	٢٥	١	٢٤	-	-	١	٢٤	-	-	علاج أورام
٠,٣	١	-	١	-	-	-	١	-	-	أمراض قلب وأوعية دموية
٠,٣	١	-	١	-	-	-	١	-	-	جراحة عظام
٠,٥	٢	-	٢	-	-	-	٢	-	-	أمراض باطنة

جدول رقم ( ٢٦٤ ) الدرجات العلمية العليا التي حصل عليها الوافدون في مجموعة الصحة والخدمات الإجتماعية وفقاً للتخصص والنوع عام ٢٠١٥

%	الاجمالي			دكتوراه		ماجستير		دبلوم		البيان	التخصص
	جملة	إناث	ذكور	إناث	ذكور	إناث	ذكور	إناث	ذكور		
١,٨	٧	٣	٤	-	-	٣	٤	-	-		طب أطفال
٠,٨	٣	-	٣	-	١	-	٢	-	-		جراحة المسالك البولية
٠,٥	٢	١	١	-	-	-	-	١	١		طفلييات
٣,١	١٢	٤	٨	-	-	٤	٨	-	-		أشعة تشخيصية
٠,٥	٢	١	١	-	-	١	١	-	-		الجراحة
٣,٤	١٣	١٢	١	-	-	١٢	١	-	-		نساء وتوليد
٠,٥	٢	١	١	-	-	١	١	-	-		روماتيزم وتأهيل
١,٣	٥	١	٤	-	-	-	-	١	٤		كيمياء حيوية
٠,٥	٢	-	٢	-	-	-	١	-	١		جراحة مخ وأعصاب
٣,٤	١٣	٢	١١	-	١	٢	١٠	-	-		تمريض باطنى وجراحي
٠,٨	٣	١	٢	١	٢	-	-	-	-		تمريض صحة المجتمع
١,٨	٧	٣	٤	١	-	٢	٤	-	-		علاج جزور
٦,٨	٢٦	٦	٢٠	١	-	٥	٢٠	-	-		صحة عامة وطب وقائى
٠,٣	١	-	١	-	-	-	١	-	-		تعليم تمريض
٠,٣	١	-	١	-	-	-	-	-	١		إحياء دقيقة
٠,٣	١	-	١	-	-	-	١	-	-		تمريض بالغين
٢,٣	٩	٢	٧	-	١	٢	٦	-	-		صيدلة اكلينيكية
٠,٨	٣	١	٢	-	-	١	٢	-	-		تقويم أسنان

جدول رقم ( ٢٦٥ ) الدرجات العلمية العليا التي حصل عليها الوافدون من الجامعات المصرية في مجموعة الخدمات وفقاً للتخصص والنوع عام ٢٠١٥

%	الاجمالي			دكتوراه		ماجستير		دبلوم		البيان التخصص
	جملة	إناث	ذكور	إناث	ذكور	إناث	ذكور	إناث	ذكور	
١٠٠	١٣٩	٧	١٣٢	٣	٣	٣	١٢٦	١	٣	الإجمالي
٢٥,٢	٣٥	٥	٣٠	١	١	٣	٢٦	١	٣	تدريب رياضي
٣٧,٤	٥٢	-	٥٢	-	٢	-	٥٠	-	-	إدارة رياضية
٣٧,٤	٥٢	٢	٥٠	٢	-	-	٥٠	-	-	علم نفس رياضي

جدول رقم (٢٦٦) اجمالي الدرجات العلمية العليا التي حصل عليها الوافدون من الجامعة الأمريكية بالقاهرة عام ٢٠١٥

النسب			ماجستير			البيان
جملة	إناث	ذكور	جملة	أناث	ذكور	
١٠٠	٥٧,٨	٤٢,٢	٤٥	٢٦	١٩	الإجمالي
١٥,٦	٢٨,٦	٧١,٤	٧	٢	٥	تعليم دولي مقارن
١٥,٦	٥٧,١	٤٢,٩	٧	٤	٣	اقتصاد وتنمية دولية
٢,٢	-	١٠٠	١	-	١	دراسات الشرق الأوسط
٤,٤	١٠٠	-	٢	٢	-	هجرة ودراسة لاجئين
٨,٩	٥٠,٠	٥٠,٠	٤	٢	٢	شئون دولية
٤,٤	٥٠,٠	٥٠,٠	٢	١	١	ادارة عامة
٦,٧	٣٣,٣	٦٦,٧	٣	١	٢	سياسات عامة
٨,٩	٥٠,٠	٥٠,٠	٤	٢	٢	دراسات عربية
٢,٢	١٠٠	-	١	١	-	علم نفس ارشادي
١٥,٦	٧١,٤	٢٨,٦	٧	٥	٢	علوم سياسية
٦,٧	١٠٠	-	٣	٣	-	علم مصريات ودراسات قبطية
-	-	-	-	-	-	تدريس لغة عربية لغير ابنائها
٤,٤	١٠٠	-	٢	٢	-	تدريس لغة انجليزية لغير الناطقين بها
٢,٢	١٠٠	-	١	١	-	تنمية مستدامة
٢,٢	-	١٠٠	١	-	١	اقتصاد

## الفصل السادس

مؤشرات التعليم العالى وفقاً للتصنيف الدولى المقتن (إسكد) عام ٢٠١٥



جدول رقم (٢٦٧) التوزيع العددي لخريجي التعليم العالي وفقاً للمؤسسات التعليمية ومستويات التعليم والنوع عام ٢٠١٥

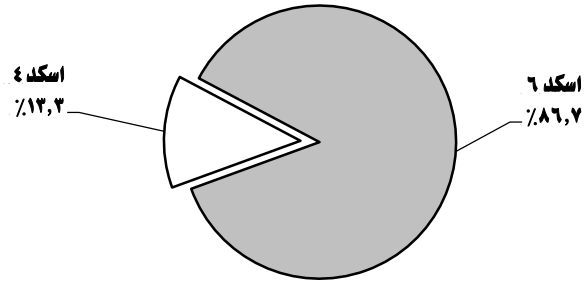
تطبيقاً للتصنيف الدولي المقتن ( اسكد )

الإجمالي			اسكد ٦			اسكد ٤			مستويات التعليم
جملة	اناث	ذكور	جملة	اناث	ذكور	جملة	اناث	ذكور	
٣٧٨٢٨٨	١٩٤٤٢٣	١٨٣٨٦٥	٣٢٧٨٥٠	١٦٩٣٩٠	١٥٨٤٦٠	٥٠٤٣٨	٢٥٠٣٣	٢٥٤٠٥	الاجمالي
٢٥٢٦٨٧	١٤٣٢١٣	١٠٩٤٧٤	٢٥٢٦٨٧	١٤٣٢١٣	١٠٩٤٧٤	-	-	-	الجامعات الحكومية
٩١١٦	٤٢٤٣	٤٨٧٣	٩١١٦	٤٢٤٣	٤٨٧٣	-	-	-	الجامعات الخاصة
٦٠٤٨٨	٢٠٨٢٤	٣٩٦٦٤	٦٠٤٨٨	٢٠٨٢٤	٣٩٦٦٤	-	-	-	المعاهد العليا الخاصة
٥٥٥٩	١١١٠	٤٤٤٩	٥٥٥٩	١١١٠	٤٤٤٩	-	-	-	الأكاديميات
٥٠٤٣٨	٢٥٠٣٣	٢٥٤٠٥	-	-	-	٥٠٤٣٨	٢٥٠٣٣	٢٥٤٠٥	المعاهد الفنية

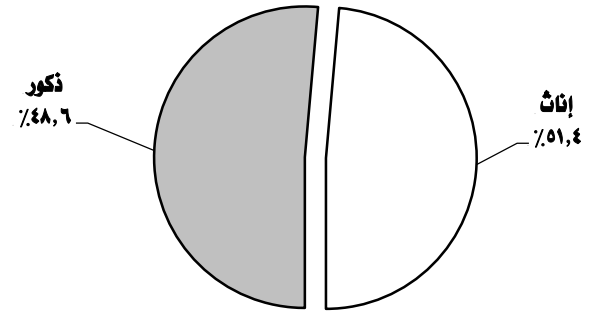
التوزيع النسبي لإجمالي خريجي التعليم العالي وفقاً للمؤسسات التعليمية ومستويات التعليم والنوع عام ٢٠١٥

الإجمالي			اسكد ٦			اسكد ٤			مستويات التعليم
جملة	اناث	ذكور	جملة	اناث	ذكور	جملة	اناث	ذكور	
١٠٠	٥١,٤	٤٨,٦	٨٦,٧	٥١,٧	٤٨,٣	١٣,٣	٤٩,٦	٥٠,٤	الاجمالي
٦٦,٨	٥٦,٧	٤٣,٣	٧٧,١	٥٦,٧	٤٣,٣	-	-	-	الجامعات الحكومية
٢,٤	٤٦,٥	٥٣,٥	٢,٨	٤٦,٥	٥٣,٥	-	-	-	الجامعات الخاصة
١٦,٠	٣٤,٤	٦٥,٦	١٨,٤	٣٤,٤	٦٥,٦	-	-	-	المعاهد العليا الخاصة
١,٥	٢٠,٠	٨٠,٠	١,٧	٢٠,٠	٨٠,٠	-	-	-	الأكاديميات
١٣,٣	٤٩,٦	٥٠,٤	-	-	-	١٠٠	٤٩,٦	٥٠,٤	المعاهد الفنية

التوزيع النسبي لإجمالي خريجي التعليم العالي وفقاً لمستويات التعليم عام ٢٠١٥



التوزيع النسبي لإجمالي خريجي التعليم العالي وفقاً للنوع عام ٢٠١٥



نسبة خريجي التعليم العالي وفقاً للمؤسسات التعليمية عام ٢٠١٥

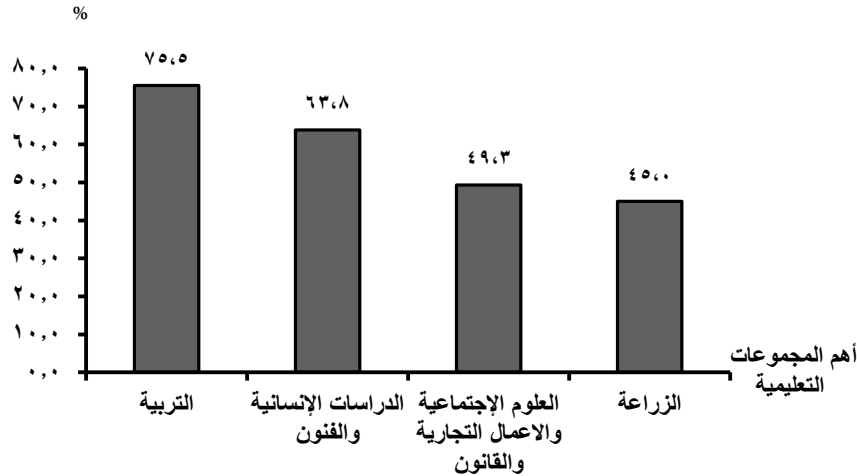


جدول رقم (٢٦٨) إجمالي خريجي التعليم العالي وفقاً للمجموعات التعليمية والنوع عام ٢٠١٥

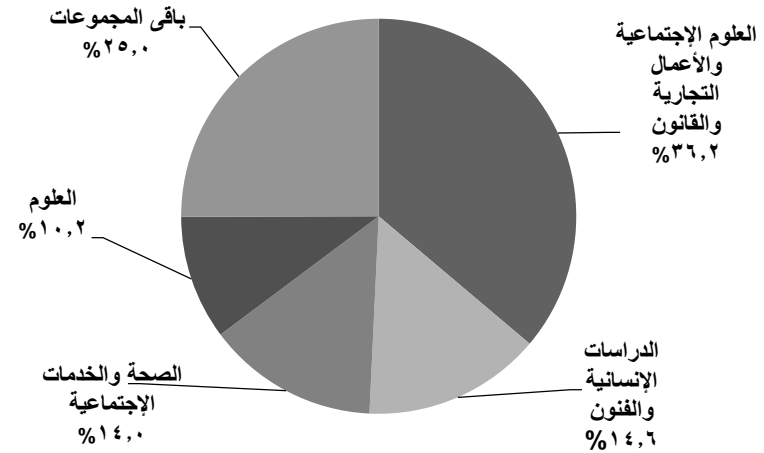
( إسكد ٤ - ٦ )

النسب			الاعداد			البيان
الإجمالي	اناث	ذكور	جملة	اناث	ذكور	
١٠٠	٥١,٤	٤٨,٦	٣٧٨٢٨٨	١٩٤٤٢٣	١٨٣٨٦٥	الإجمالي
٨,٧	٧٥,٥	٢٤,٥	٣٢٩١٤	٢٤٨٥٦	٨٠٥٨	التربية
١٤,٦	٦٣,٨	٣٦,٢	٥٤٩٥٨	٣٥٠٨٢	١٩٨٧٦	الدراسات الإنسانية والفنون
٣٦,٢	٤٩,٣	٥٠,٧	١٣٦٨٩٥	٦٧٥٣٧	٦٩٣٥٨	العلوم الإجتماعية والاعمال التجارية والقانون
١٠,٢	٤٢,٩	٥٧,١	٣٨٥٣٣	١٦٥٢١	٢٢٠١٢	العلوم
١٠,١	٢١,٨	٧٨,٢	٣٨٣٨٤	٨٣٨٥	٢٩٩٩٩	الهندسة والصناعات الإنتاجية والبناء
٢,٥	٤٥,٠	٥٥,٠	٩٥٣٠	٤٢٩١	٥٢٣٩	الزراعة
١٤,٠	٢٦,٠	٣٧,٤	٥٣١٠٦	٣٣٢٣٦	١٩٨٧٠	الصحة والخدمات الإجتماعية
٣,٧	٣٢,٣	٦٧,٧	١٣٩٦٨	٤٥١٥	٩٤٥٣	الخدمات

نسبة مشاركة الإناث في التعليم العالي وفقاً لأهم المجموعات التعليمية عام ٢٠١٥



التوزيع النسبي لإجمالي خريجي التعليم العالي وفقاً للمجموعات التعليمية عام ٢٠١٥



جدول رقم ( ٢٦٩ ) إجمالي خريجي المعاهد الفنية وفقاً للمجموعات التعليمية ومجالات الدراسة والنوع عام ٢٠١٥

( إسكد ٤ )

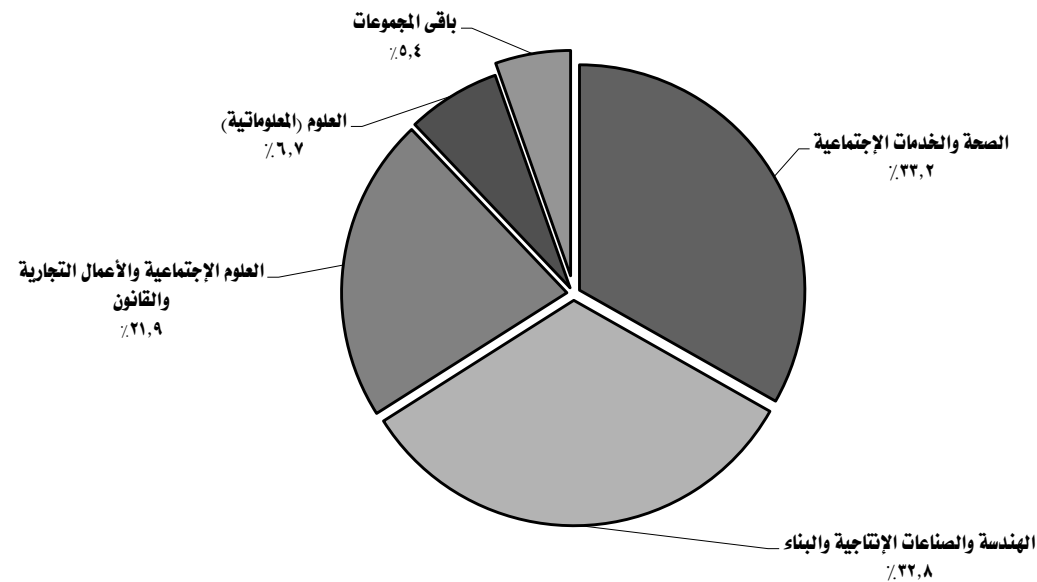
النسب			الأعداد			البيان
الإجمالي	إناث	ذكور	جملة	اناث	ذكور	
١٠٠	٤٩,٦	٥٠,٤	٥٠٤٣٨	٢٥٠٣٣	٢٥٤٠٥	المجموعات التعليمية / مجالات الدراسة
						الإجمالي
٢,٦	٣٦,٧	٦٣,٣	١٣٢٦	٤٨٧	٨٣٩	إجمالي الدراسات الإنسانية والفنون
١,٥	٦٦,٣	٣٣,٧	٧٣٥	٤٨٧	٢٤٨	الفنون
١,٢	-	١٠٠	٥٩١	-	٥٩١	الدراسات الإنسانية
٢١,٩	٥٧,٠	٤٣,٠	١١٠٥٥	٦٣٠٥	٤٧٥٠	إجمالي العلوم الإجتماعية والأعمال التجارية والقانون
٢١,٢	٥٧,٦	٤٢,٤	١٠٧١٤	٦١٦٩	٤٥٤٥	الأعمال التجارية والإدارة
٠,٧	٣٩,٩	٦٠,١	٣٤١	١٣٦	٢٠٥	القانون
٦,٧	٥٠,٠	٥٠,٠	٣٣٨٨	١٦٩٥	١٦٩٣	إجمالي العلوم ( المعلوماتية )
٣٢,٨	٢٣,٣	٧٦,٧	١٦٥٦٧	٣٨٦٤	١٢٧٠٣	إجمالي الهندسة والصناعات الإنتاجية والبناء
٢٧,٢	٢٢,١	٧٧,٩	١٣٧٠٩	٣٠٢٨	١٠٦٨١	الهندسة والصناعات الهندسية
٠,٨	٣١,٨	٦٨,٢	٤٢٨	١٣٦	٢٩٢	الصناعات الإنتاجية والإنتاج
٤,٨	٢٨,٨	٧١,٢	٢٤٣٠	٧٠٠	١٧٣٠	الهندسة المعمارية والبناء
٠,٧	٣١,٨	٦٨,٢	٣٣٠	١٠٥	٢٢٥	الزراعة : ( الزراعة ، الحراجة ، مصايد الأسماك )

جدول رقم ( ٢٦٩ ) إجمالي خريجي المعاهد الفنية وفقاً للمجموعات التعليمية ومجالات الدراسة والنوع عام ٢٠١٥

( إسكد ٤ )

النسب			الأعداد			البيان
الإجمالي	إناث	ذكور	جملة	اناث	ذكور	
٣٣,٢	٧٢,٩	٢٧,١	١٦٧٦٤	١٢٢١٨	٤٥٤٦	إجمالي الصحة والخدمات الإجتماعية
٢٩,٠	٧٥,٨	٢٤,٢	١٤٦٥١	١١١١٠	٣٥٤١	الصحة
٤,٢	٥٢,٤	٤٧,٦	٢١١٣	١١٠٨	١٠٠٥	الخدمات الإجتماعية
٢,٠	٣٥,٦	٦٤,٤	١٠٠٨	٣٥٩	٦٤٩	إجمالي الخدمات الشخصية

التوزيع النسبي لإجمالي أعداد خريجي المعاهد الفنية وفقاً للمجموعات التعليمية عام ٢٠١٥



جدول رقم (٢٧٠) إجمالي خريجي التعليم العالي وفقاً للمجموعات التعليمية ومجالات الدراسة والنوع عام ٢٠١٥

( إسكد ٦ )

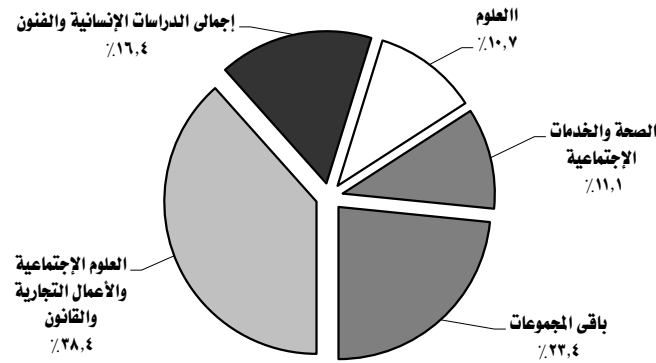
النسب			الأعداد			البيان
الإجمالي	إناث	ذكور	جملة	اناث	ذكور	
١٠٠	٥١,٧	٤٨,٣	٣٢٧٨٥٠	١٦٩٣٩٠	١٥٨٤٦٠	المجموعات التعليمية / مجالات الدراسة الإجمالي
١٠,٠	٧٥,٥	٢٤,٥	٣٢٩١٤	٢٤٨٥٦	٨٠٥٨	إجمالي التربية
١٦,٤	٦٤,٥	٣٥,٥	٥٣٦٣٢	٣٤٥٩٥	١٩٠٣٧	إجمالي الدراسات الإنسانية والفنون
٠,٩	٥٧,٦	٤٢,٤	١٦٤٨	٩٥٠	٦٩٨	الفنون
١٥,٩	٦٤,٧	٣٥,٣	٥١٩٨٤	٣٣٦٤٥	١٨٣٣٩	الدراسات الإنسانية
٣٨,٤	٤٨,٧	٥١,٣	١٢٥٨٤٠	٦١٢٣٢	٦٤٦٠٨	إجمالي العلوم الإجتماعية والأعمال التجارية والقانون
٤,٠	٨٠,٣	١٩,٧	١٣٢٧٠	١٠٦٥٣	٢٦١٧	العلوم الإجتماعية والسلوكية
١,٨	٧٧,١	٢٢,٩	٧٨٥٤	٦٠٥٨	١٧٩٦	الصحافة والاعلام
٢٠,٩	٤٤,٢	٥٥,٨	٦٨٥٦٣	٣٠٣١٩	٣٨٢٤٤	الأعمال التجارية والإدارة
١١,٠	٣٩,٣	٦٠,٧	٣٦١٥٣	١٤٢٠٢	٢١٩٥١	القانون
١٠,٧	٤٢,٢	٥٧,٨	٣٥١٤٥	١٤٨٢٦	٢٠٣١٩	إجمالي العلوم
٠,٩	٩٧,٠	٣,٠	٢٨٥٧	٢٧٧٠	٨٧	علوم الحياة
٢,٧	٥٥,٠	٤٥,٠	٩٠٠٠	٤٩٤٧	٤٠٥٣	العلوم الفيزيائية
٠,٣	٦٨,١	٣١,٩	١٠٠٥	٦٨٤	٣٢١	الرياضيات والإحصاء
٦,٨	٢٨,٨	٧١,٢	٢٢٢٨٣	٦٤٢٥	١٥٨٥٨	المعلوماتية
٦,٧	٢٠,٧	٧٩,٣	٢١٨١٧	٤٥٢١	١٧٢٩٦	إجمالي الهندسة والصناعات الإنتاجية والبناء
٤,١	١٧,٢	٨٢,٨	١٣٥٠٠	٢٣٢٤	١١١٧٦	الهندسة والصناعات الهندسية
٠,٣	٥٦,٤	٤٣,٦	١٠٢٠	٥٧٥	٤٤٥	الصناعات الإنتاجية والإنتاج
٢,٢	٢٢,٢	٧٧,٨	٧٢٩٧	١٦٢٢	٥٦٧٥	الهندسة المعمارية والبناء

جدول رقم (٢٧٠) إجمالي خريجي التعليم العالي وفقاً للمجموعات التعليمية ومجالات الدراسة والنوع عام ٢٠١٥

( إسكد ٦ )

النسب			الأعداد			البيان
الإجمالي	إناث	ذكور	جملة	اناث	ذكور	
٢,٨	٤٥,٥	٥٤,٥	٩٢٠٠	٤١٨٦	٥٠١٤	المجموعات التعليمية / مجالات الدراسة
						إجمالي الزراعة
٢,٦	٤٥,٥	٥٤,٥	٨٤٧٣	٣٨٥٧	٤٦١٦	الزراعة ، الحراجة ومصايد الأسماك
٠,٢	٤٥,٣	٥٤,٧	٧٢٧	٣٢٩	٣٩٨	البيطرة
١١,١	٥٧,٨	٤٢,٢	٣٦٣٤٢	٢١٠١٨	١٥٣٢٤	إجمالي الصحة والخدمات الإجتماعية
٥,٦	٥٤,١	٤٥,٩	١٨٤١١	٩٩٥٦	٨٤٥٥	الصحة
٥,٥	٦١,٧	٣٨,٣	١٧٩٣١	١١٠٦٢	٦٨٦٩	الخدمات الإجتماعية
٤,٠	٣٢,١	٦٧,٩	١٢٩٦٠	٤١٥٦	٨٨٠٤	إجمالي الخدمات
٣,٤	٣٦,٦	٦٣,٤	١١٢٧٧	٤١٢٧	٧١٥٠	الخدمات الشخصية
٠,٢	٥,٠	٩٥,٠	٥٣٩	٢٧	٥١٢	خدمات النقل
=	٨,٧	٩١,٣	٢٣	٢	٢١	حماية البيئة
٠,٣	-	١٠٠	١١٢١	-	١١٢١	خدمات أمنية

التوزيع النسبي لإجمالي خريجي التعليم العالي وفقاً للمجموعات التعليمية عام ٢٠١٥  
( أسكد ٦ )

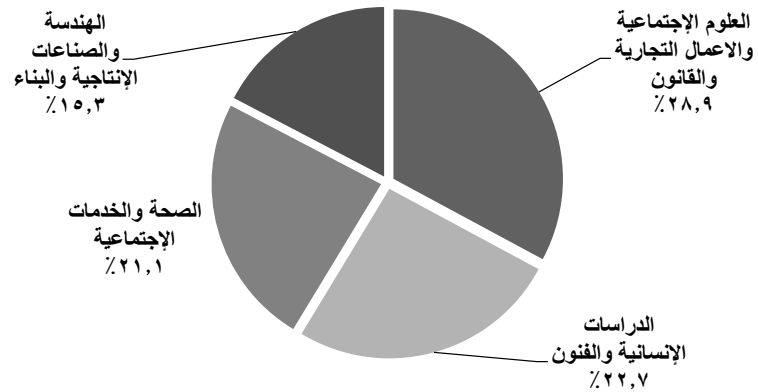


جدول رقم (٢٧١) إجمالي الوافدين خريجي التعليم العالي وفقاً للمجموعات التعليمية والنوع عام ٢٠١٥

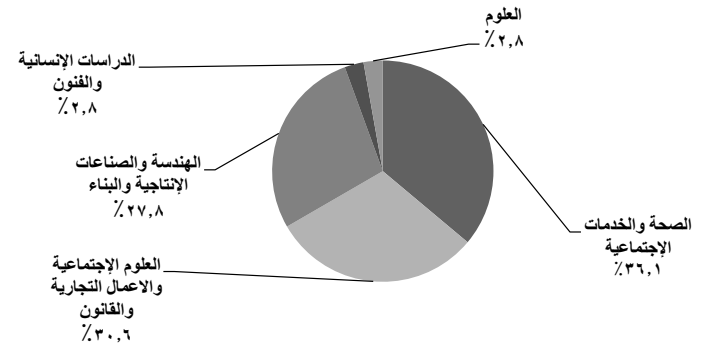
إسكد(٤-٦)

النسب		الإجمالي	إسكد ٦			إسكد ٤			البيان
إسكد ٦	إسكد ٤		جملة	اناث	ذكور	جملة	اناث	ذكور	
٩٩,٤	٠,٦	٦٥١٠	٦٤٧٤	١٨٥٠	٤٦٢٤	٣٦	١٠	٢٦	الإجمالي
٠,٧	-	٤٧	٤٧	٨	٣٩	-	-	-	التربية
٢٢,٧	٢,٨	١٤٧١	١٤٧٠	٤٨٥	٩٨٥	١	-	١	الدراسات الإنسانية والفنون
٢٨,٩	٣٠,٦	١٨٨١	١٨٧٠	٥٣٩	١٣٣١	١١	١	١٠	العلوم الإجتماعية والاعمال التجارية والقانون
٣,٥	٢,٨	٢٢٩	٢٢٨	٦٠	١٦٨	١	-	١	العلوم
١٥,٢	٢٧,٨	٩٩٧	٩٨٧	١٣١	٨٥٦	١٠	٢	٨	الهندسة والصناعات الإنتاجية والبناء
٠,٦	-	٣٨	٣٨	٢	٣٦	-	-	-	الزراعة
٢١,١	٣٦,١	١٣٨٢	١٣٦٩	٥٩٣	٧٧٦	١٣	٧	٦	الصحة والخدمات الإجتماعية
٧,٢	-	٤٦٥	٤٦٥	٣٢	٤٣٣	-	-	-	الخدمات

التوزيع النسبي لإجمالي الوافدين خريجي التعليم العالي وفقاً لأهم المجموعات التعليمية عام ٢٠١٥ (إسكد ٦)



التوزيع النسبي لإجمالي الوافدين خريجي التعليم العالي وفقاً للمجموعات التعليمية عام ٢٠١٥ (إسكد ٤)






جدول رقم (٢٧٢) إجمالي المصريين الحاصلين على الدرجات العلمية العليا وفقاً للمؤسسات التعليمية عام ٢٠١٥

تطبيقاً للتصنيف الدولي المقتن إسكد (٦ - ٧ - ٨)

النسب			الأعداد									البيان
دكتوراه (إسكد ٨)	ماجستير (إسكد ٧)	دبلوم (إسكد ٦)	دكتوراه (إسكد ٨)			ماجستير (إسكد ٧)			دبلوم (إسكد ٦)			
			جملة	اناث	ذكور	جملة	اناث	ذكور	جملة	اناث	ذكور	
١٠٠	١٠٠	١٠٠	٦٧٧٧	٢٦٦٧	٤١١٠	٢١٤٧٦	٩٠٤٠	١٢٤٣٦	٩٨٦٨٤	٤٢٠٧٤	٥٦٦١٠	الإجمالي العام
٩٩,٥	٩٨,٣	٩٩,٩	٦٧٤٠	٢٦٤٥	٤٠٩٥	٢١١١٨	٨٨٢٩	١٢٢٨٩	٩٨٥٥٥	٤٢٠٥٥	٥٦٥٠٠	الجامعات الحكومية
=	١,٤	-	١	-	١	٢٩٧	١٨٠	١١٧	-	-	-	الجامعة الأمريكية
٠,٥	٠,٣	٠,١	٣٦	٢٢	١٤	٦١	٣١	٣٠	١٢٩	١٩	١١٠	الأكاديميات

التوزيع النسبي لإجمالي المصريين الحاصلين على الدرجات العلمية العليا عام ٢٠١٥



تابع جدول رقم (٢٧٣) التوزيع العددي للدرجات العلمية التي حصل عليها المصريون من الجامعات المصرية وفقاً للمجموعات التعليمية ومجالات الدراسة والنوع عام ٢٠١٥

تطبيقاً للتصنيف الدولي المقنن إسكد (٦ - ٧ - ٨)

الإجمالي			الأعداد									البيان
			إسكد ٨			إسكد ٧			إسكد ٦			
جملة	اناث	ذكور	جملة	اناث	ذكور	جملة	اناث	ذكور	جملة	اناث	ذكور	المجموعات التعليمية/مجالات الدراسة
١٢٦٩٣٧	٥٣٧٨١	٧٣١٥٦	٦٧٧٧	٢٦٦٧	٤١١٠	٢١٤٧٦	٩٠٤٠	١٢٤٣٦	٩٨٦٨٤	٤٢٠٧٤	٥٦٦١٠	
٨١٤٩٣	٣٤٦١٢	٤٦٨٨١	٧٥٤	٣٢١	٤٣٣	١٦٢١	٧١٣	٩٠٨	٧٩١١٨	٣٣٥٧٨	٤٥٥٤٠	التربية
٣٥٩٨	٢٠٣٨	١٥٦٠	٧٦٣	٣٦٧	٣٩٦	١٤٥٦	٨٢٣	٦٣٣	١٣٧٩	٨٤٨	٥٣١	إجمالي الدراسات الإنسانية والفنون
٣٠٤٠	١٦٣٤	١٤٠٦	٦٤٦	٢٩٠	٣٥٦	١٢١٩	٦٥٩	٥٦٠	١١٧٥	٦٨٥	٤٩٠	دراسات إنسانية
٥٣٨	٣٨٤	١٥٤	١١٧	٧٧	٤٠	٢٣٧	١٦٤	٧٣	١٨٤	١٤٣	٤١	فنون
١٣٨٢٥	٥٥١٦	٨٣٠٩	٤١٣	١٩٤	٢١٩	٩١٢	٥٨٢	٣٣٠	١٢٥٠٠	٤٧٤٠	٧٧٦٠	إجمالي العلوم الإجتماعية والأعمال التجارية والقانون
١٤١٥	٩٥٥	٤٦٠	١٢٩	٨٧	٤٢	٥٣٣	٣٥٢	١٨١	٧٥٣	٥١٦	٢٣٧	العلوم الإجتماعية والسلوكية
١٨٢	١٣٣	٤٩	٥٣	٣٤	١٩	١٠١	٧٦	٢٥	٢٨	٢٣	٥	الصحافة والأعلام
٤٤٣٨	٢٠٧١	٢٣٦٧	٩٦	٤٧	٤٩	٢٤١	١٤٣	٩٨	٤١٠١	١٨٨١	٢٢٢٠	الأعمال التجارية والإدارة
٧٧٩٠	٢٣٥٧	٥٤٣٣	١٣٥	٢٦	١٠٩	٣٧	١١	٢٦	٧٦١٨	٢٣٢٠	٥٢٩٨	القانون
٨٩٤٠	٤٤٤٩	٤٤٩١	١٢٤٦	٤٨٥	٧٦١	٥٣٩٨	٢٥٠٤	٢٨٩٤	٢٢٩٦	١٤٦٠	٨٣٦	إجمالي العلوم
٥٣٧٩	٢٩٥٠	٢٤٢٩	٤٤٦	١٧٤	٢٧٢	٣١٠١	١٥٤٩	١٥٥٢	١٨٣٢	١٢٢٧	٦٠٥	العلوم الفيزيائية
٢٥٧٧	١٠٨٦	١٤٩١	٥٠٦	١٦٨	٣٣٨	١٨٠٨	٧٥٧	١٠٥٢	٢٦٣	١٦١	١٠٢	علوم الحياة
٨٣٦	٣٣٩	٤٩٧	٢٥٨	١٢٥	١٣٣	٤١٣	١٦٢	٢٥١	١٦٥	٥٢	١١٣	المعلوماتية
١٤٨	٧٤	٧٤	٣٦	١٨	١٨	٧٦	٣٦	٤٠	٣٦	٢٠	١٦	الرياضيات والإحصاء

تابع جدول رقم (٢٧٣) التوزيع العددي للدرجات العلمية التي حصل عليها المصريون من الجامعات المصرية وفقاً للمجموعات التعليمية ومجالات الدراسة والنوع عام ٢٠١٥

تطبيقاً للتصنيف الدولي المقنن إسكد (٦ - ٧ - ٨)

الإجمالي			الأعداد									البيان
			إسكد ٨			إسكد ٧			إسكد ٦			
جملة	اناث	ذكور	جملة	اناث	ذكور	جملة	اناث	ذكور	جملة	اناث	ذكور	المجموعات التعليمية/مجالات الدراسة
٥٢٨٠	١٤٠٦	٣٨٧٤	١١٢٥	٢٢٠	٩٠٥	٣٦١٥	٩٦٢	٢٦٥٣	٥٤٠	٢٢٤	٣١٦	
٤٢١١	٨٧٧	٣٣٣٤	٩٤٢	١١٦	٨٢٦	٢٨٧٨	٦٢٢	٢٢٥٦	٣٩١	١٣٩	٢٥٢	الهندسة والصناعات الهندسية
٣٠٣	٢٢٥	٧٨	٨٠	٦٤	١٦	١٧٢	١١٩	٥٣	٥١	٤٢	٩	الصناعات الإنتاجية والإنتاج والاقتصاد المنزلي
٧٦٦	٣٠٤	٤٦٢	١٠٣	٤٠	٦٣	٥٦٥	٢٢١	٣٤٤	٩٨	٤٣	٥٥	الهندسة المعمارية والبناء
٢٥٣٤	١٢٢٤	١٣١٠	٥٤١	٢٤٧	٢٩٤	٩٥٥	٥٥٦	٣٩٩	١٠٣٨	٤٢١	٦١٧	إجمالي الزراعة
١٣٢٦	٥١٩	٨٠٧	٣٣٩	١٣٥	٢٠٤	٥٦٥	٣١٩	٢٤٦	٤٢٢	٦٥	٣٥٧	الزراعة، الحراثة ومصايد الأسماك
١٢٠٨	٧٠٥	٥٠٣	٢٠٢	١١٢	٩٠	٣٩٠	٢٣٧	١٥٣	٦١٦	٣٥٦	٢٦٠	البيطرة
١٠٢٠٣	٤٢٢١	٥٩٨٢	١٧٥١	٧٨٣	٩٦٨	٧٠٥١	٢٧٤٠	٤٣١١	١٤٠١	٦٩٨	٧٠٣	إجمالي الصحة والخدمات الإجتماعية
٩٩٣٠	٤١٠١	٥٨٢٩	١٦٩٤	٧٤٩	٩٤٥	٦٩٢٨	٢٧١٠	٤٢١٨	١٣٠٨	٦٤٢	٦٦٦	الصحة
٢٧٣	١٢٠	١٥٣	٥٧	٣٤	٢٣	١٢٣	٣٠	٩٣	٩٣	٥٦	٣٧	الخدمات الإجتماعية
١٠٦٤	٣١٥	٧٤٩	١٨٤	٥٠	١٣٤	٤٦٨	١٦٠	٣٠٨	٤١٢	١٠٥	٣٠٧	إجمالي الخدمات
٩٧٢	٣١٥	٦٥٧	١٨٤	٥٠	١٣٤	٤٦٨	١٦٠	٣٠٨	٣٢٠	١٠٥	٢١٥	الخدمات الشخصية
٩٢	-	٩٢	٠	-	-	-	-	-	٩٢	-	٩٢	الخدمات الأمنية

جدول رقم (٢٧٣) التوزيع النسبي للدرجات العلمية التي حصل عليها المصريون من الجامعات المصرية وفقاً للمجموعات التعليمية ومجالات الدراسة والنوع عام ٢٠١٥

تطبيقاً للتصنيف الدولي المقنن إسكد (٦ - ٧ - ٨)

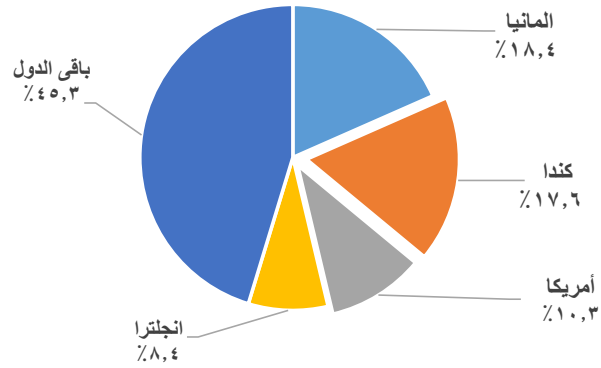
الإجمالي			الأعداد									البيان
			إسكد ٨			إسكد ٧			إسكد ٦			
جملة	اناث	ذكور	جملة	اناث	ذكور	جملة	اناث	ذكور	جملة	اناث	ذكور	المجموعات التعليمية/مجالات الدراسة
١٠٠	٢٤,٤	٥٧,٦	٥,٣	٣٩,٤	٦٠,٦	١٦,٩	٤٢,١	٥٧,٩	٧٧,٧	٤٢,٦	٥٧,٤	
٦٤,٢	٤٢,٥	٥٧,٥	١١,١	٤٢,٦	٥٧,٤	٧,٥	٤٤,٠	٥٦,٠	٨٠,٢	٤٢,٤	٥٧,٦	التربية
٢,٨	٥٦,٦	٤٣,٤	١١,٣	٤٨,١	٥١,٩	٦,٨	٥٦,٥	٤٣,٥	١,٤	٦١,٥	٣٨,٥	إجمالي الدراسات الإنسانية والفنون
٢,٤	٥٣,٨	٤٦,٢	٩,٥	٤٤,٩	٥٥,١	٥,٧	٥٤,١	٤٥,٩	١,٢	٥٨,٣	٤١,٧	دراسات إنسانية
٠,٤	٧١,٤	٢٨,٦	١,٧	٦٥,٨	٣٤,٢	١,١	٦٩,٢	٣٠,٨	٠,٢	٧٧,٧	٢٢,٣	فنون
١٠,٨	٣٩,٩	٦٠,١	٦,١	٤٧,٠	٥٣,٠	٤,٢	٦٣,٨	٣٦,٢	١٢,٧	٣٧,٩	٦٢,١	إجمالي العلوم الإجتماعية والأعمال التجارية والقانون
١,١	٦٧,٥	٣٢,٥	١,٩	٦٧,٤	٣٢,٦	٢,٥	٦٦,٠	٣٤,٠	٠,٨	٦٨,٥	٣١,٥	العلوم الإجتماعية والسلوكية
٠,١	٧٣,١	٢٦,٩	٠,٨	٦٤,٢	٣٥,٨	٠,٥	٧٥,٢	٢٤,٨	=	٨٢,١	١٧,٩	الصحافة والأعلام
٣,٥	٤٦,٧	٥٣,٣	١,٤	٤٩,٠	٥١,٠	١,١	٥٩,٣	٤٠,٧	٤,٢	٤٥,٩	٥٤,١	الأعمال التجارية والإدارة
٦,١	٣٠,٣	٦٩,٧	٢,٠	١٩,٣	٨٠,٧	٠,٢	٢٩,٧	٧٠,٣	٧,٧	٣٠,٥	٦٩,٥	القانون
٧,٠	٤٩,٨	٥٠,٢	١٨,٤	٣٨,٩	٦١,١	٢٥,١	٤٦,٤	٥٣,٦	٢,٣	٦٣,٦	٣٦,٤	إجمالي العلوم
٤,٢	٥٤,٨	٤٥,٢	٦,٦	٣٩,٠	٦١,٠	١٤,٤	٥٠,٠	٥٠,٠	١,٩	٦٧,٠	٣٣,٠	العلوم الفيزيائية
٢,٠	٤٢,١	٥٧,٩	٧,٥	٣٣,٢	٦٦,٨	٨,٤	٤١,٨	٥٨,٢	٠,٣	٦١,٢	٣٨,٨	علوم الحياة
٠,٧	٤٠,٦	٥٩,٤	٣,٨	٤٨,٤	٥١,٦	١,٩	٣٩,٢	٦٠,٨	٠,٢	٣١,٥	٦٨,٥	المعلوماتية
٠,١	٥٠,٠	٥٠,٠	٠,٥	٥٠,٠	٥٠,٠	٠,٤	٤٧,٤	٥٢,٦	=	٥٥,٦	٤٤,٤	الرياضيات والإحصاء

جدول رقم (٢٧٣) التوزيع النسبي للدرجات العلمية التي حصل عليها المصريون من الجامعات المصرية وفقاً للمجموعات التعليمية ومجالات الدراسة والنوع عام ٢٠١٥

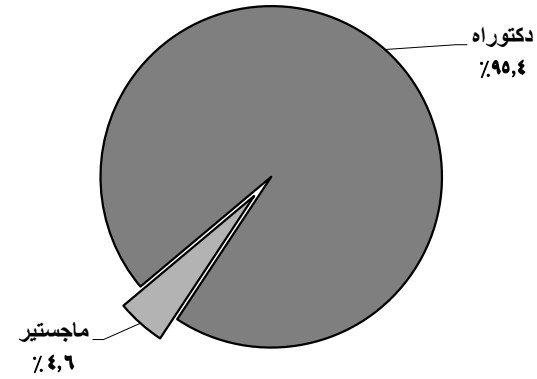
تطبيقاً للتصنيف الدولي المقتن إسكد (٦ - ٧ - ٨)

الإجمالي			الأعداد									البيان
			إسكد ٨			إسكد ٧			إسكد ٦			
جملة	اناث	ذكور	جملة	اناث	ذكور	جملة	اناث	ذكور	جملة	اناث	ذكور	المجموعات التعليمية/مجالات الدراسة
٤,٢	٢٦,٦	٧٣,٤	١٦,٦	١٩,٦	٨٠,٤	١٦,٨	٢٦,٦	٧٣,٤	٠,٥	٤١,٥	٥٨,٥	
٣,٣	٢٠,٨	٧٩,٢	١٣,٩	١٢,٣	٨٧,٧	١٣,٤	٢١,٦	٧٨,٤	٠,٤	٣٥,٥	٦٤,٥	الهندسة والصناعات الهندسية
٠,٢	٧٤,٣	٢٥,٧	١,٢	٨٠,٠	٢٠,٠	٠,٨	٦٩,٢	٣٠,٨	٠,١	٨٢,٤	١٧,٦	الصناعات الإنتاجية والإنتاج والاقتصاد المنزلي
٠,٦	٣٩,٧	٦٠,٣	١,٥	٣٨,٨	٦١,٢	٢,٦	٣٩,١	٦٠,٩	٠,١	٤٣,٩	٥٦,١	الهندسة المعمارية والبناء
٢,٠	٤٨,٣	٥١,٧	٨,٠	٤٥,٧	٥٤,٣	٤,٤	٥٨,٢	٤١,٨	١,١	٤٠,٦	٥٩,٤	إجمالي الزراعة
١,٠	٣٩,١	٦٠,٩	٥,٠	٣٩,٨	٦٠,٢	٢,٦	٥٦,٥	٤٣,٥	٠,٤	١٥,٤	٨٤,٦	الزراعة، الحراثة ومصايد الأسماك
١,٠	٥٨,٤	٤١,٦	٣,٠	٥٥,٤	٤٤,٦	١,٨	٦٠,٨	٣٩,٢	٠,٦	٥٧,٨	٤٢,٢	البيطرة
٨,٠	٤١,٤	٥٨,٦	٢٥,٨	٤٤,٧	٥٥,٣	٣٢,٨	٣٨,٩	٦١,١	١,٤	٤٩,٨	٥٠,٢	إجمالي الصحة والخدمات الاجتماعية
٧,٨	٤١,٣	٥٨,٧	٢٥,٠	٤٤,٢	٥٥,٨	٣٢,٣	٣٩,١	٦٠,٩	١,٣	٤٩,١	٥٠,٩	الصحة
٠,٢	٤٤,٠	٥٦,٠	٠,٨	٥٩,٦	٤٠,٤	٠,٦	٢٤,٤	٧٥,٦	٠,١	٦٠,٢	٣٩,٨	الخدمات الاجتماعية
٠,٨	٢٩,٦	٧٠,٤	٢,٧	٢٧,٢	٧٢,٨	٢,٢	٣٤,٢	٦٥,٨	٠,٤	٢٥,٥	٧٤,٥	إجمالي الخدمات
٠,٨	٣٢,٤	٦٧,٦	٢,٧	٢٧,٢	٧٢,٨	٢,٢	٣٤,٢	٦٥,٨	٠,٣	٣٢,٨	٦٧,٢	الخدمات الشخصية
٠,١	-	١٠٠	-	-	-	-	-	-	٠,١	-	١٠٠	الخدمات الأمنية

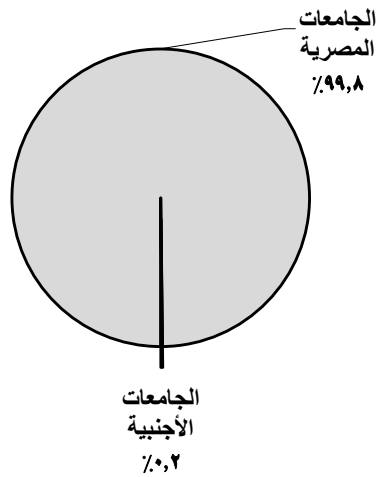
التوزيع النسبي للدرجات العلمية العليا التي حصل عليها المصريون من الجامعات الأجنبية وفقاً للدول عام ٢٠١٥



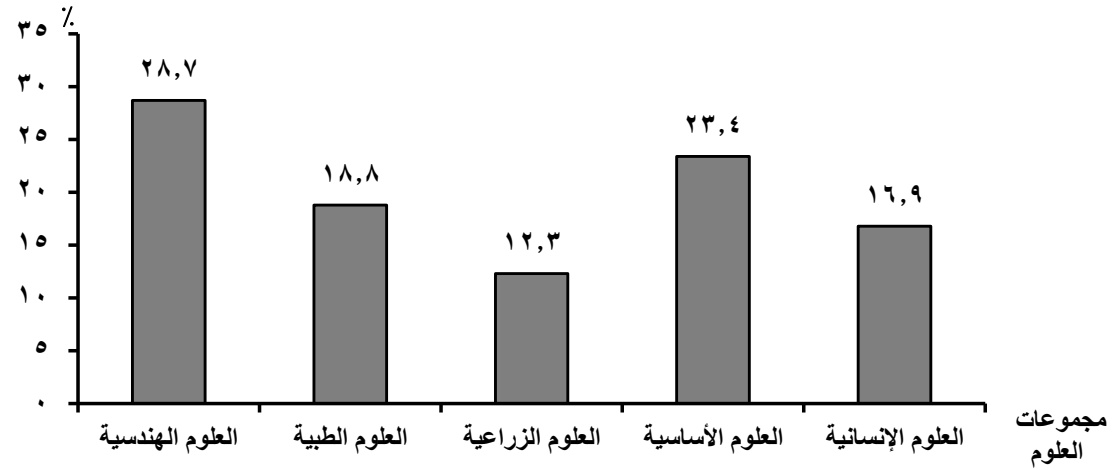
التوزيع النسبي للدرجات العلمية العليا التي حصل عليها المصريون من الجامعات الأجنبية عام ٢٠١٥

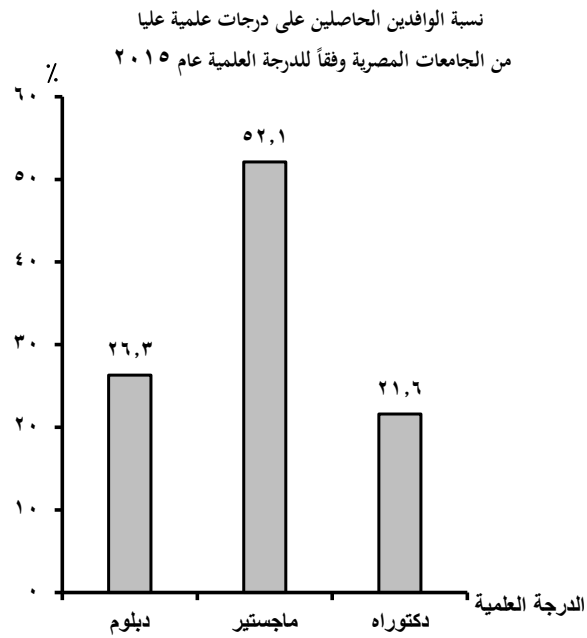


نسبة الدرجات العلمية التي حصل عليها المصريون من الجامعات المصرية والأجنبية عام ٢٠١٥

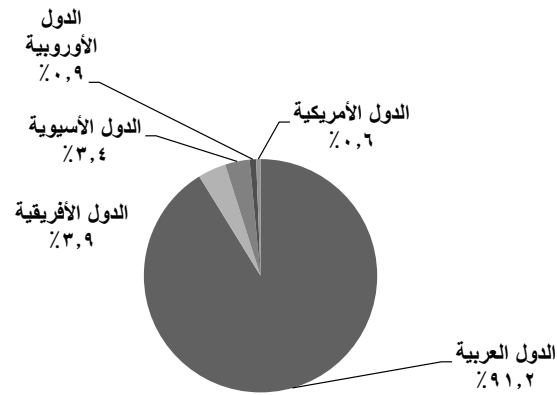


نسبة الدرجات العلمية العليا التي حصل عليها المصريون من الجامعات الأجنبية وفقاً لمجموعات العلوم عام ٢٠١٥

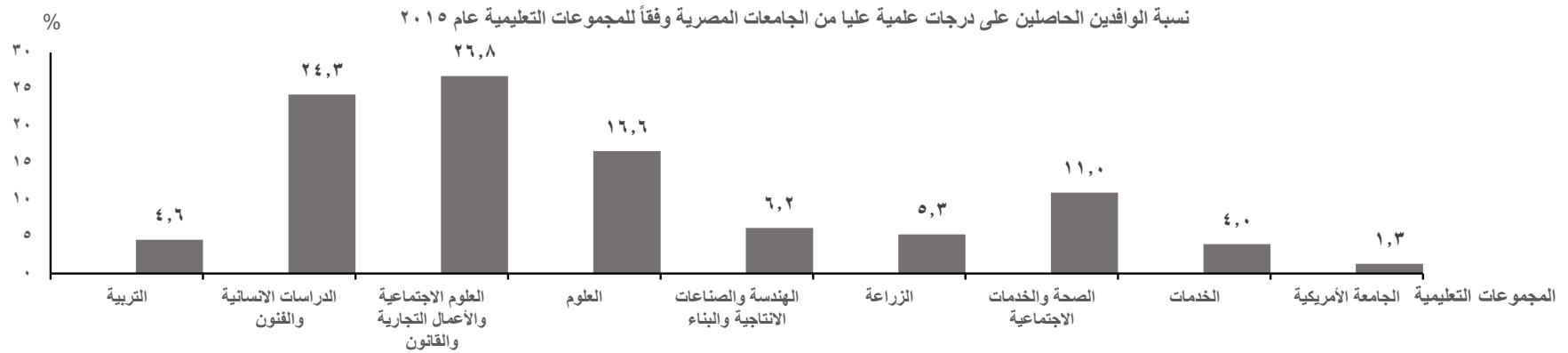
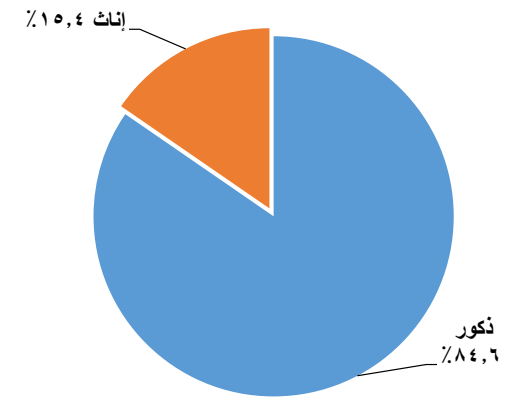




التوزيع النسبي للوافدين الحاصلين على درجات علمية عليا من الجامعات المصرية وفقاً لمجموعات الدول عام ٢٠١٥



التوزيع النسبي للوافدين الحاصلين على درجات علمية عليا من الجامعات المصرية وفقاً للنوع عام ٢٠١٥



## الجهاز المركزى للتعبئة العامة والإحصاء

العنوان : ٣ طريق صلاح سالم - مدينة نصر - القاهرة - جمهورية مصر العربية  
صندوق البريد : ٢٠٨٦ مدينة نصر - القاهرة  
تليفون ٢٤٠٢٣٠٣١ فاكس : ٢٤٠٢٤٠٩٩

### Central Agency Public Mobilization and Statistics (CAPMAS)

Address : 3 salah Salem St. - Nasr City – Cairo – Egypt  
P. o. Box : 2086 Nasr City – Cairo  
Tel : (+20) 24023031 Fax : (+20) 24024099

الموقع الإلكتروني للجهاز : <http://www.capmas.gov.eg>  
البريد الإلكتروني : [pres - capmas @ capmas . gov . eg](mailto:pres-capmas@capmas.gov.eg)

رقم الإيداع بدار الكتب : ٢٠١٤/١٨٧٩٥





طبع بمطابع الجهاز المركزي للتعبئة العامة والإحصاء