جمهورية مصر العربية
الجهاز المركزى للتعبئة العامة والإحصاء

النشرة السنوية
لإحصاءات الإنتاج السمكى
عام ٢٠١٤

مرجع رقم ٧١-٢٢١١٢-٢٠١٤

إصدار يناير ٢٠١٦

الجهاز المركزى للتعبئة العامة والاحصاء
مدينة نصر - ش صلاح سالم - القاهرة - مصر
تليفون: 24023031(202+) - صندوق بريد: 2086 - فاكس: 24024099 (202+)
الموقع الإلكترونى: www.capmas.gov.eg
البريد الإلكترونى: pres_capmas@capmas.gov.eg

طبع بمطبعة الجهاز المركزى
للتعبئة العامة والإحصاء

جمهورية مصر العربية

الجهاز المركزى للتعبئة العامة والإحصاء

النشـــرة السنـــوية
لإحصـــــاءات الإنتاج السمكى
عـــام ٢٠١٤

عند إعادة نشر أو إقتباس
أى مادة من هذا الإصدار يرجى الإشارة إلى المصدر وهو
الجهاز المركزى للتعبئة العامة والإحصاء

مرجع رقم ٧١ـ٢٢١١٢ـ ٢٠١٤

إصدار يناير ٢٠١٦

تقديم

تعتبر الثروة السمكية أحد الموارد الهامة التى تساهم في زيادة الناتج القومى الزراعى، لذلك تحرص الدولة على الاهتمام بمشروعات تنمية هذه الثروة بهدف تعظيم الاستفادة منها لتلبية كافة الاحتياجات وانعكاس ذلك على تحقيق التنمية الاقتصادية والاجتماعية.

يهتم الجهاز المركزى للتعبئة العامة والإحصاء بإصدار النشرة السنوية "لإحصاءات الإنتاج السمكى" تتضمن بيانات إحصائية عن الإنتاج السمكى طبقاً لمناطق الصيد، والأصناف والشهور، وقيمة الصادرات والواردات وفقاً للدول وكذلك عدد وحدات الصيد الآلية وغير الآلية وعدد الصيادين فى البر والبحر، والوقود المستخدم فى تشغيل المراكب الآلية.

يقدم الجهاز هذه النشرة عن عام 2014 للمهتمين والباحثين آملاً أن تحقق الأهداف المرجوة منها.

والله ولى التوفيق ...

لواء / أبو بكر الجندى

رئيس الجهاز المركزى للتعبئة العامة والإحصاء

منهجية الإحصائية

أولاً: أهداف النشرة:

تهدف النشرة إلى حصر الإنتاج السمكى والمنتجات البحرية الأخرى موزعة طبقاً لمناطق الصيد والأصناف والشهور وكذا عدد وحدات الصيد الآلية وغير الآلية وعدد الصيادين في البر والبحر والوقود المستخدم في تشغيل المراكب الآلية.

ثانياً: دورية النشرة:

تصدر النشرة سنويا وتجمع البيانات عن سنة مالية تبدأ من أول يناير حتى نهاية ديسمبر من كل عام.

ثالثاً: مصادر جمع البيانات :

١ – وزارة الزراعة واستصلاح الأراضى: الهيئة العامة لتنمية الثروة السمكية فيما يختص بالأسماك.

٢ – الهيئة العامة للبترول : فيما يختص بالوقود المستخدم فى مراكب الصيد.

٣ – الهيئة العامة للرقابة على الصادرات : فيما يختص بالصادرات من الأسماك .

٤ – مصلحة الجمارك : فيما يختص بالواردات من الأسماك .

رابعاً: أسلوب جمع البيان:

تجمع البيانات عن طريق الهيئة العامة لتنمية الثروة السمكية بالحصر الشامل الذى يعتمد على كشوف يحررها تجار الأسماك بمعرفتهم عن كميات وأصناف الأسماك الواردة لحلقاتهم يومياً أو على الكشوف التى يحررها عمال الحصر بالحلقات الرسمية لبيع الأسماك الموجودة فى مناطق الصيد ، وهذا الأسلوب يؤدى إلى وجود نقص فى الشمول ناتج عن وجود بعض الحالات التي لايتم تسجيلها نتيجة للاستهلاك الفردى عن طريق الصيادين أنفسهم وقد حددت الهيئة العامة لتنمية الثروة السمكية لهذا العجز (التسرب) نسبة تعادل ١٠٪ من إجمالي المسجل .

خامساً: التعاريف والمفاهيم المستخدمة:

١ – المصايد ومناطق الصيد :

أ – المصايد البحرية:

هى مصايد البحر المتوسط والبحر الأحمر وتبلغ مساحة هذه المصايد ١١,٢ مليون فدان تقريباً .

١- البحر المتوسط:

تشمل مناطق صيد الإسكندرية والمكس وأبوقير بمحافظة الإسكندرية ومنطقة بورسعيد بمحافظة بورسعيد وعزبة البرج بمحافظة دمياط والبرلس بمحافظة كفر الشيخ ورشيد والمعدية بمحافظة البحيرة ومطروح بمحافظة مطروح والعريش بمحافظة شمال سيناء . وتبلغ المساحة الصالحة للصيد ٦,٨ مليون فدان تقريباً وطول الشواطئ ألف كيلومتر.

٢- البحر الأحمر:

تشمل مناطق إنزالات داخل خليج السويس بمحافظة السويس وإنزالات خارج الخليج وخارج المياه الأقليمية بمحافظة البحر الأحمر وإنزالات خليج العقبة بمحافظة جنوب سيناء وتبلغ المساحة الصالحة للصيد ٤,٤ مليون فدان تقريباً وطول الشواطىء ألف كيلومتر .

ب - مصايد البحيرات:

١- المنزلة : وتشمل مناطق صيد القابوطى بمحافظة بورسعيد وغيط النصارى بمحافظة دمياط والمطرية بمحافظة الدقهلية.

٢- البرلس : تشمل منطقة صيد البرلس بمحافظة كفرالشيخ .

٣- البردويل : تشمل منطقة صيد العريش بمحافظة شمال سيناء.

٤- إدكو : تشمل منطقة صيد إدكو بمحافظة البحيرة .

٥- ملاحة بور فؤاد: تشمل ملاحة بور فؤاد بمحافظة بورسعيد.

٦- قارون : تشمل منطقة صيد قارون بمحافظة الفيوم .

٧- منخفض الريان ١، ٣: تشمل مناطق صيد منخفض الريان ١، ٣ بمحافظة الفيوم.

٨- مريوط : تشمل منطقة صيد مريوط بمحافظة الإسكندرية .

٩- بحيرة ناصر: تشمل منطقة صيد بحيرة ناصر بمحافظة أسوان وهى اكبر مسطح مائى من المياه العذبة إذ يبلغ مساحته ١,٢مليون فدان .

١٠- البحيرات المرة والتمساح: تشمل منطقة صيد البحيرات المرة والتمساح التابعة لمحافظة الإسماعيلية.

١١- توشكى: تشمل منطقة صيد توشكى بمحافظة أسوان .

ج- المياه العذبة: نهر النيل.

٢ - داخل المشروعات : هى المساحات المدرجة فى إطار المشروع القومى لتربية أسماك المبروك فى حقول الأرز .

٣ - خارج المشروعات : هى المساحات الغير مدرجة فى إطار المشروع القومى لتربية أسماك المبروك فى حقول الأرز .

٤ ـ الجمعيات التعاونية لصائدى الأسماك :

وتشمل المناطق الآتية :

أ – منطقة دمياط : يتبعها محافظة دمياط والدقهلية والشرقية .

ب – منطقة وسط الدلتا : يتبعها محافظة كفر الشيخ والغربية والمنوفية والقليوبية.

ج – منطقة البحر الأحمر: يتبعها محافظة السويس والبحر الأحمر وجنوب سيناء.

د – المنطقة الغربية: يتبعها محافظة الإسكندرية والبحيرة ومطروح.

هـ – منطقة أسوان : يتبعها محافظة سوهاج وقنا وأسوان .

و – المنطقة الشرقية : يتبعها محافظة بورسعيد وشمال سيناء والإسماعيلية .

ز – منطقة وادى النيل : يتبعها محافظة القاهرة والجيزة والفيوم وبنى سويف والمنيا وأسيوط والوادى الجديد .

٥ ـ البرارة : تشمل صيادو الأسماك وصيادو الرئويات (على البر) .

سادساً: الرموز المستخدمة:

(=) أقل من ٠,٥ طن أو أقل من ٠,٠٥٪ واقل من فدان.

(–) لا ينطبق .

سابعاً– طرق إتاحة البيانات:

نشر ورقي – الموقع الكترونى – C.D

ملحوظة:

– يوجد فروق طفيفة نتيجة التقريب الآلي.

المؤشرات العامة

- بلغت كمية الإنتاج السمكى١,٤٨ مليون طن عام ٢٠١٤ مقابل ١,٤٥ مليون طن عام ٢٠١٣ بنسبة زيادة قدرها ١,٩٪ ويرجع ذلك إلى زيادة كمية إنتاج المزارع (السمكية وحقول الأرز) حيث يأتى إنتاجها فى المرتبة الأولى فبلغت نسبتها ٧٦,٧ ٪ ويليها البحيرات بنسبة ١١,٥٪ ثم المياة البحرية بنسبة ٧,٣٪ ثم المياه العذبة بنسبة ٤,٥٪ من إجمالى كمية الإنتاج السمكى .

- بلغت كمية الإنتاج السمكى من المصايد الطبيعية (المياه البحرية والبحيرات والمياه العذبة) ٣٤٤,٧٩ ألف طن عام ٢٠١٤ مقابل ٣٥٦,٨٦ ألف طن عام ٢٠١٣ بنسبة انخفاض قدرها ٣,٤٪ .

- بلغت كمية الإنتاج السمكى فى المزارع السمكية وحقول الأرز ١١٣٧,٠٩ ألف طن عام ٢٠١٤ مقابل ١٠٩٧,٥٤ ألف طن عام ٢٠١٣ بنسبة زيادة قدرها ٣,٦٪ .

- بلغت قيمة الإنتاج السمكى ٢٢,٢٨ مليار جنيه عام ٢٠١٤ مقابل ١٩,٦٣مليار جنيه عام ٢٠١٣ بنسبة زيادة قدرها ١٣,٥٪ ويرجع ذلك إلى زيادة الإنتاج وتأتى قيمة إنتاج المزارع السمكية وحقول الأرز فى المرتبة الأولى حيث بلغت نسبتها ٧٣,٢٪ ويليها البحيرات بنسبة ١٢,١٪ ثم المياه البحرية بنسبة ١٠,٤ ٪ ثم المياه العذبة بنسبة ٤,٣٪ من إجمالى قيمة الإنتاج السمكى .

- بلغ عدد الجمعيات التعاونية لصائدى الأسماك ٩٨ جمعية عام ٢٠١٤ (منها ٨٧ جمعية محلية، ١١جمعيات استزراع) مقابل ٩٧ جمعية عام ٢٠١٣ بنسبة زيادة قدرها ١,٠٪ .

- بلغت مساحة المزارع السمكية ٢٩٨,١٣ ألف فدان عام ٢٠١٤(منها ٢٨٢,١٠ ألف فدان مساحة المزارع الأهلية ،١٦,٠٣ألف فدان مساحة المزارع الحكومية) مقابل ٢٩٢,٦٢ ألف فدان عام ٢٠١٣ بنسبة زيادة قدرها ١,٩٪ .

- بلغ عدد مراكب الصيد المرخصة ٢٩,٩٨ ألف مركب عام ٢٠١٤(منها ٤,٨٣ ألف مركب آلي، ٢٥,١٥ ألف مركب غير آلي) مقابل ٢٩,١٤ ألف مركب عام ٢٠١٣ بنسبة زيادة قدرها ٢,٩٪ ويقدرعدد صيادى المراكب المرخصين ٢٥,٠٨ ألف صياد عام ٢٠١٤ مقابل ٢٢,٣٩ ألف صياد عام ٢٠١٣ بنسبة زيادة قدرها ١٢,٠٪ ويرجع ذلك إلى زيادة عدد التراخيص الصادرة للصيادين وتجديدها.

- بلغت كمية الصادرات ٣٠,٧٢ ألف طن عام ٢٠١٤ بنسبة ٢,١٪ من إجمالى الإنتاج السمكى .

- تحتل مجموعة الدول العربية المركزالأول للدول المستوردة للأسماك حيث بلغت الكمية المصدرة إليها ٢٣,٠٥ ألف طن بنسبة ٧٥,٠ ٪ من إجمالى الصادرات يليها مجموعة الدول الأوروبية حيث بلغت حوالى ٥,٠١ ألف طن بنسبة ١٦,٣ ٪ من اجمالى الصادرات.

- بلغت كمية الواردات من الأسماك ٣٥٤,٥٨ ألف طن وتحتل مجموعة الدول الآسيوية المركز الأول للدول الموردة للأسماك حيث بلغت الكمية المستوردة منها ١٦٥,٥٢ ألف طن بنسبة ٤٦,٧٪ من إجمالى الواردات يليها مجموعة الدول الأوروبية حيث بلغت حوالى١٦١,٢٨ألف طن بنسبة ٤٥,٥٪ من إجمالى الواردات.

تطور الإنتاج السمكى فى جمهورية مصر العربية طبقاً للمجموعات السمكية خلال الفترة (2010 – 2014)

بالألف طن

السنوات / المجموعات السمكية	2010	2011	2012	2013	2014
أسماك عظمية (1)	1251,1	1304,0	1323,6	1404,5	1426,8
أسماك غضروفية	3,1	3,3	2,3	2,1	1,8
قشريات	21,3	21,3	16,1	21,4	25,8
رخويات	3,3	2,9	2,7	2,3	2,5
رئويات	5,0	5,0	4,8	5,6	5,5
أصناف أخرى	21,0	25,6	22,3	18,4	19,4

(1) يشمل 3759 طن مبروك الحشائش عام 2014.

تطور الإنتاج السمكى من الأسماك العظمية خلال الفترة (٢٠١٠ – ٢٠١٤)

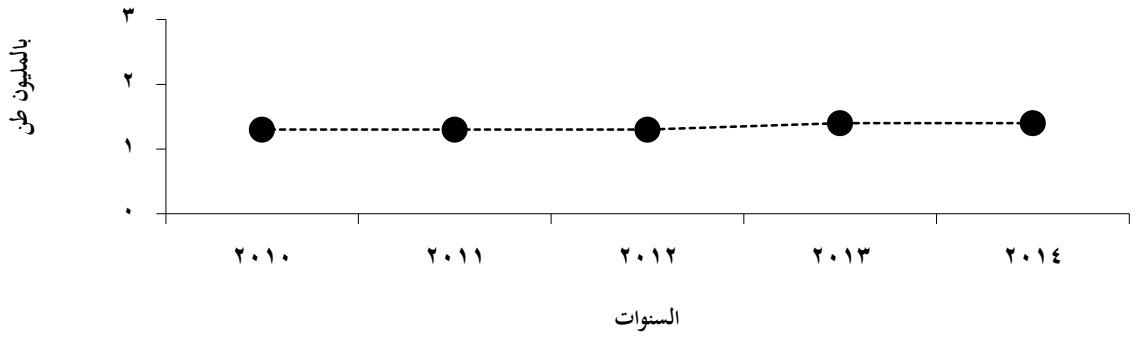

تطور الإنتاج السمكى من أسمك غضروفية وقشريات ورخويات ورئويات وأصناف أخرى خلال الفترة (٢٠١٠ - ٢٠١٤)

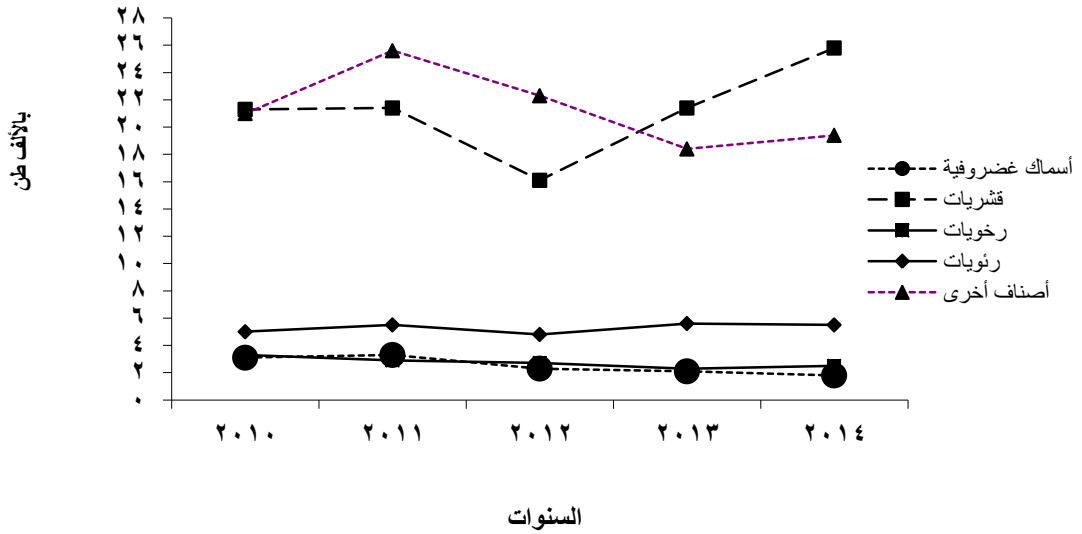

تطور الإنتاج السمكى في جمهورية مصر العربية طبقآ للمصايد خلال الفترة (2010 – 2014)

بالألف طن

المصايد / السنوات	2010	2011	2012	2013	2014
المياه البحرية	121,1	122.3	114.2	106.7	107.8
البحيرات	179.2	163.3	173.4	182.5	170.9
المياه العذبة	84.6	89.7	66.6	67.7	66.1
الاستزراع(1)	919.6	986.8	1017.7	1097.5	1137.1

(1) يشمل المزارع السمكية وحقول الأرز .

تطور الإنتاج السمكى في جمهورية مصر العربية طبقآ للمصايد خلال الفترة (٢٠١٠ – ٢٠١٤)

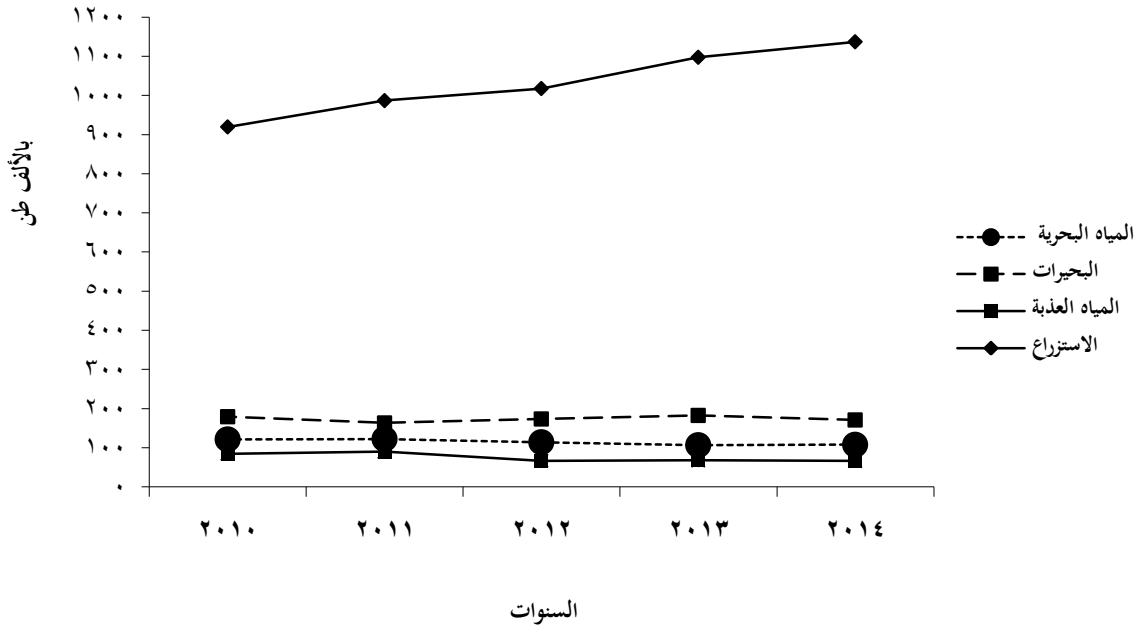

تطور كمية وقيمة الإنتاج السمكى خلال الفترة (2010 – 2014)

السنوات / البيان	2010	2011	2012	2013	2014
الكمية بالمليون طن	1,3	1,4	1,4	1,5	1,5
القيمة بالمليارجنيه	14,5	16,8	17,6	19,6	22,3

تطور كمية الإنتاج السمكى خلال الفترة (٢٠١٠ – ٢٠١٤)

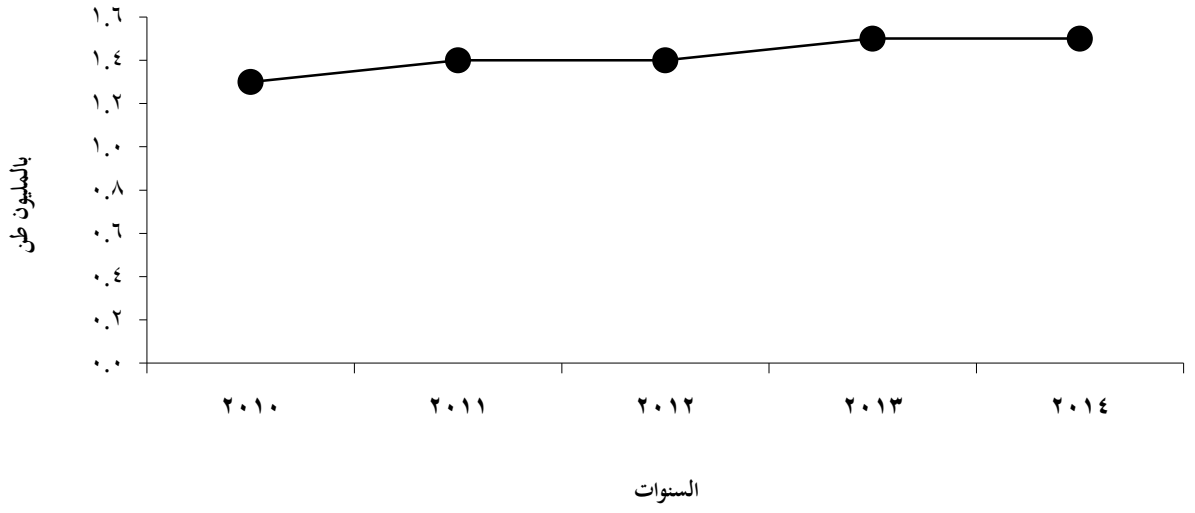

تطور قيمة الإنتاج السمكى خلال الفترة (٢٠١٠ – ٢٠١٤)

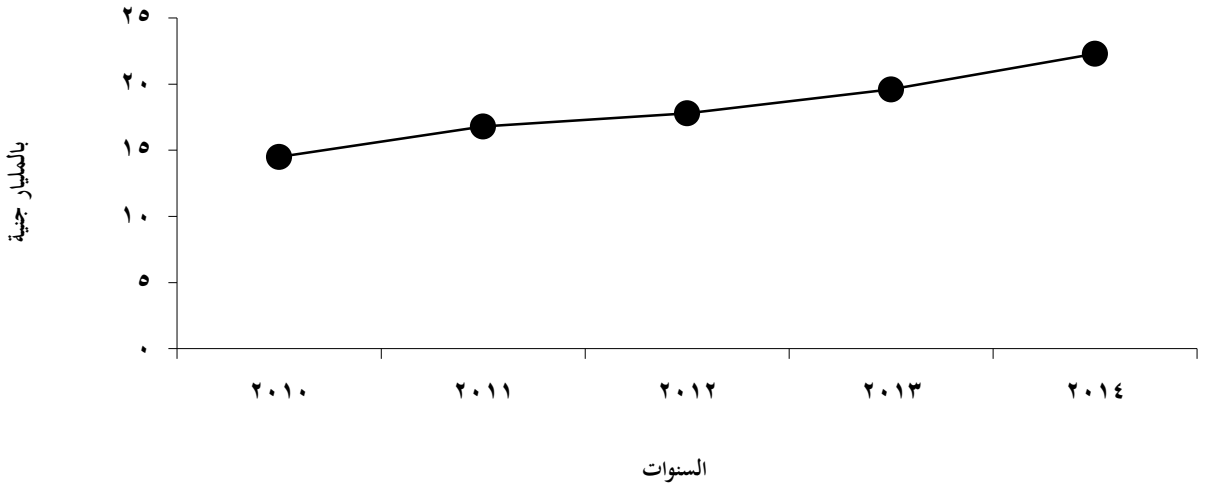

جـداول النشـرة

الباب الأول

بيانات إجمالية عن الإنتاج السمكى

جدول 1: التوزيع النسبى لكمية الإنتاج السمكى طبقاً للمصايد عام 2014

بالطن

المصايد	الكمية	٪
الإجمـالى العام	**1481882**	**100**
المياه البحرية		
البحر المتوسط	62746	4.2
البحر الأحمر	45053	3.1
جملة المياه البحرية	**107799**	**7.3**
البحيرات		
المنزلة	55022	3.7
البرلس	63980	4.3
البردويل	2758	,2
إدكو	5855	,4
ملاحة بورفؤاد	53	=
قارون	4518	,3
منخفض الريان (1 ، 3)	3782	,3
مريوط	7463	,5
بحيرة ناصر	21736	1.5
البحيرات المرة والتمساح وقناة السويس	3685	,2
توشكى	193	=
مسطحات مائية طبيعية	1887	**,1**
جملة البحيرات	**170932**	**11.5**
المياه العذبة	**66060**	**4.5**
المزارع السمكية	**1103113**	**74.4**
حقول الأرز	**33978**	**2.3**

جدول 2 : الإنتاج السمكى بمناطق الصيد بالمياه البحرية و البحيرات طبقا للمحافظات عام 2014

بالطن

المحافظة	مناطق الصيد	المياه البحرية		البحيرات													الإجمالى
		البحر المتوسط	البحر الأحمر	المنزلة	البرلس	البردويل	إدكو	ملاحة بورفؤاد	قارون	منخفض الريان (1)	منخفض الريان (3)	مريوط	بحيرة ناصر	المرة والتمساح وقناة السويس	توشكى	مسطحات مائية طبيعية	
	الإجمالى العام	62746	45053	55022	63980	2758	5855	53	4518	2949	833	7463	21736	3685	193	1887	278731
الأسكندرية	الأسكندرية والمكس	6966	-	-	-	-	-	-	-	-	-	-	-	-	-	-	6966
	أبو قير	868	-	-	-	-	-	-	-	-	-	-	-	-	-	-	868
	مريوط	-	-	-	-	-	-	-	-	-	-	7463	-	-	-	-	7463
بورسعيد	بورسعيد	12536	-	-	-	-	-	-	-	-	-	-	-	-	-	-	12536
	القابوطى	-	-	11880	-	-	-	-	-	-	-	-	-	-	-	-	11880
	ملاحة بورفؤاد	-	-	-	-	-	-	53	-	-	-	-	-	-	-	-	53
السويس	الاتكة	-	9781	-	-	-	-	-	-	-	-	-	-	-	-	-	9781
	السلخانة	-	439	-	-	-	-	-	-	-	-	-	-	-	-	-	439
	رأس غارب (1)	-	662	-	-	-	-	-	-	-	-	-	-	-	-	-	662
	الطور(1)	-	4511	-	-	-	-	-	-	-	-	-	-	-	-	-	4511
دمياط	عزبة البرج	16947	-	-	-	-	-	-	-	-	-	-	-	-	-	-	16947
	غيط النصارى	-	-	2460	-	-	-	-	-	-	-	-	-	-	-	-	2460
الدقهلية	المطرية	-	-	33593	-	-	-	-	-	-	-	-	-	-	-	-	33593
	الجمالية	-	-	7089	-	-	-	-	-	-	-	-	-	-	-	-	7089
كفر الشيخ	برج البرلس	11849	-	-	63980	-	-	-	-	-	-	-	-	-	-	-	75829
البحيرة	رشيد	4772	-	-	-	-	-	-	-	-	-	-	-	-	-	-	4772
	المعدية	6825	-	-	-	-	-	-	-	-	-	-	-	-	-	-	6825
	إدكو	-	-	-	-	-	5855	-	-	-	-	-	-	-	-	-	5855
الإسماعيلية	البحيرات المرة والتمساح وقناة السويس	-	-	-	-	-	-	-	-	-	-	-	-	3685	-	-	3685
الفيوم	قارون	-	-	-	-	-	-	-	4518			-	-	-	-	-	4518
	منخفض الريان	-	-	-	-	-	-	-	-	2949	833	-	-	-	-	-	3782
أسوان	بحيرة ناصر	-	-	-	-	-	-	-	-	-	-	-	21736	-	-	-	21736
	توشكى	-	-	-	-	-	-	-	-	-	-	-	-	-	193	-	193
البحر الأحمر	الاتكة(2)	-	222	-	-	-	-	-	-	-	-	-	-	-	-	-	222
	الغردقة	-	6356	-	-	-	-	-	-	-	-	-	-	-	-	-	6356
	برانيس	-	15847	-	-	-	-	-	-	-	-	-	-	-	-	-	15847
	القصير وسفاجا	-	4150	-	-	-	-	-	-	-	-	-	-	-	-	-	4150
	شلاتين وابورماد	-	3040	-	-	-	-	-	-	-	-	-	-	-	-	-	3040
الوادى الجديد	مسطحات مائية	-	-	-	-	-	-	-	-	-	-	-	-	-	-	1887	1887
مطروح	مطروح	296	-	-	-	-	-	-	-	-	-	-	-	-	-	-	296
شمال سيناء	العريش	1687	-	-	-	2758	-	-	-	-	-	-	-	-	-	-	4445
جنوب سيناء	خليج العقبة	-	45	-	-		-	-	-	-	-	-	-	-	-	-	45

(1) رأس غارب بمحافظة البحر الأحمر إنزالات محافظة السويس والطور بمحافظة جنوب سيناء إنزالات السويس

(2) الأتكة بمحافظة السويس إنزالات البحر الأحمر

جدول 3 : الإنتاج السمكى بمناطق الصيد بالمياه العذبة والمزارع السمكية وحقول الأرز طبقاً للمحافظات عام 2014

بالطن

المحافظات	مناطق الصيد	المياة العذبة	المزارع السمكية	حقول الأرز	الإجمالى
الإجمالى العام		**66060**	**1103113**	**33978**	**1203151**
داخل المشروعات					
القاهرة	القاهرة	1151	-	-	1151
الإسكندرية	الإسكندرية	-	4861	-	4861
بورسعيد	بورسعيد	-	202338	-	202338
السويس	السويس	-	1440	-	1440
دمياط	دمياط	1900	80700	564	83164
الدقهلية	المنصورة	3587	3090	3341	10018
الشرقية	الزقازيق	2085	123122	2475	127682
القليوبية	القناطر	6056	-	-	6056
	بنها	5652	-	-	5652
كفر الشيخ	دسوق	5496	538016	1548	545060
الغربية	كفر الزيات	7547	-	1294	8042
المنوفية	منوف	7702	126535	3810	138846
البحيرة	البحيرة	786	-	-	786
الإسماعيلية	الإسماعيلية	1610	9694	74	11378
الجيزة	الجيزة	2099	35	-	2134
بني سويف	بني سويف	3451	285	-	3736
الفيوم	الفيوم	102	12946	-	13048
المنيا	المنيا	7660	-	-	7660
أسيوط	أسيوط	5390	-	-	5390
سوهاج	سوهاج	847	1	-	848
قنا	قنا	1252	-	-	1252
الأقصر	الأقصر	548	-	-	548
أسوان	أسوان	332	-	-	332
مطروح	مطروح	-	50	-	50
شمال سيناء	ترعة السلام	807	-	-	807
خارج المشروعات	–	-	-	20872	20872

الباب الثانى

بيانات تفصيلية عن الإنتاج السمكى

جدول 4: الإنتاج السمكى بمصايد جمهورية مصر العربية طبقا للشهور عام 2014

بالطن

المصايد / الشهور	يناير	فبراير	مارس	أبريل	مايو	يونيو	يوليو	أغسطس	سبتمبر	أكتوبر	نوفمبر	ديسمبر	الجملة
الإجمالى العام (1)	**28270**	**25581**	**27775**	**26916**	**26692**	**25984**	**25943**	**27542**	**34162**	**33591**	**32423**	**29912**	**344791**
المياه البحرية													
البحر المتوسط	4130	3923	4407	5253	5843	6021	5632	6823	6476	5176	4610	4452	62746
البحر الأحمر	5846	3426	4847	3796	2969	1415	884	298	5820	5622	5305	4825	45053
جملة المياه البحرية	**9976**	**7349**	**9254**	**9049**	**8812**	**7436**	**6516**	**7121**	**12296**	**10798**	**9915**	**9277**	**107799**
البحيرات													
المنزلة	5032	4542	4331	3658	3424	3535	4047	4581	5172	5919	5678	5103	55022
البرلس	3563	4505	4395	4821	4921	4933	5138	5328	6369	6732	6537	6738	63980
البردويل	-	-	-	-	776	387	164	328	362	322	419	-	2758
إدكو	469	463	487	484	488	474	482	487	473	508	518	522	5855
ملاحة بور فؤاد	-	-	-	-	-	-	6	14	11	10	10	2	53
قارون	632	581	506	478	-	-	410	442	444	507	448	70	4518
منخفض الريان 1	264	279	267	285	290	88	-	251	291	315	312	307	2949
منخفض الريان 3	81	102	81	83	93	35	-	79	76	47	82	74	833
مريوط	619	504	600	610	628	648	663	679	646	635	588	643	7463
بحيرة ناصر	264	248	288	251	289	255	256	388	358	341	328	419	3685
المرة والتمساح وقناة السويس	1637	1463	1879	1343	1212	2442	2249	2079	2042	1867	2235	1288	21736
توشكى	41	30	35	44	6	-	-	1	-	7	18	11	193
مسطحات مائية طبيعية	176	169	156	151	126	155	139	-	-	241	279	295	**1887**
جملة البحيرات	**12778**	**12886**	**13025**	**12208**	**12253**	**12952**	**13554**	**14657**	**16244**	**17451**	**17452**	**15472**	**170932**
جملة المياه العذبة	**5516**	**5346**	**5496**	**5659**	**5627**	**5596**	**5873**	**5764**	**5622**	**5342**	**5056**	**5163**	**66060**

(1) لايشمل المزارع السمكية وأسماك حقول الأرز حيث أنها غير متوافرة بالشهور وكميتها على التوالى 1103113 طن ، 33978 طن0

جدول 5 : الإنتاج السمكى بالمحافظات بالمياه البحرية والبحيرات والمياه العذبة طبقا للشهور عام 2014

بالطن

الشهور / المحافظات	يناير	فبراير	مارس	أبريل	مايو	يونيو	يوليو	أغسطس	سبتمبر	أكتوبر	نوفمبر	ديسمبر	الجملة
الإجمالى العام (1)	**28270**	**25581**	**27775**	**26916**	**26692**	**25984**	**25943**	**27542**	**34162**	**33591**	**32423**	**29912**	**344791**
المياه البحرية													
البحر المتوسط													
الأسكندرية	620	561	766	953	823	585	417	527	698	457	755	672	7834
بور سعيد	1091	1107	1071	989	1022	950	943	1027	1132	1197	1006	1001	12536
دمياط	604	324	589	1288	1729	2309	2066	2505	2264	1501	923	845	16947
كفر الشيخ	888	925	959	949	963	996	998	1001	1027	1030	1054	1059	11849
البحيرة	707	939	953	981	1060	1112	1145	1178	1125	884	739	774	11597
مطروح	33	21	23	25	20	36	25	31	23	23	22	14	296
شمال سيناء	187	46	46	68	226	33	38	554	207	84	111	87	1687
البحر الأحمر													
السويس	1978	1130	1352	718	157	44	-	-	2872	2788	2515	1839	15393
البحر الأحمر	3863	2291	3493	3075	2808	1366	884	298	2943	2829	2784	2981	29615
جنوب سيناء	5	5	2	3	4	5	-	-	5	5	6	5	45
جملة المياه البحرية	**9976**	**7349**	**9254**	**9049**	**8812**	**7436**	**6516**	**7121**	**12296**	**10798**	**9915**	**9277**	**107799**
البحيرات													
الأسكندرية	619	504	600	610	628	648	663	679	646	635	588	643	7463
بور سعيد	950	974	1070	841	930	1020	955	975	965	1056	1085	1112	11933
دمياط	165	171	155	219	215	243	318	284	291	193	186	20	2460
الدقهلية	3917	3397	3106	2598	2279	2272	2780	3336	3927	4680	4417	3973	40682
كفر الشيخ	3563	4505	4395	4821	4921	4933	5138	5328	6369	6732	6537	6738	63980
البحيرة	469	463	487	484	488	474	482	487	473	508	518	522	5855
الإسماعيلية	264	248	288	251	289	255	256	388	358	341	328	419	3685
الفيوم	977	962	854	846	383	123	410	772	811	869	842	451	8300
أسوان	1678	1493	1914	1387	1218	2442	2249	2080	2042	1874	2253	1299	21929
الوادى الجديد	176	169	156	151	126	155	139	-	-	241	279	295	1887
شمال سيناء	-	-	-	-	776	387	164	328	362	322	419	-	2758
جملة البحيرات	**12778**	**12886**	**13025**	**12208**	**12253**	**12952**	**13554**	**14657**	**16244**	**17451**	**17452**	**15472**	**170932**

تابع جدول 5 : الإنتاج السمكى بالمحافظات بالمياه البحرية والبحيرات والمياه العذبة طبقا لشهورعام 2014

بالطن

الشهور / المحافظات	يناير	فبراير	مارس	أبريل	مايو	يونيو	يوليو	أغسطس	سبتمبر	أكتوبر	نوفمبر	ديسمبر	الجملة
المياه العذبة													
القاهرة	117	90	94	96	79	93	102	104	92	107	86	91	1151
دمياط	121	88	163	241	264	241	203	184	151	118	60	66	1900
الدقهلية	325	318	359	335	322	326	348	322	288	254	175	215	3587
الشرقية	268	179	239	258	227	203	191	139	119	95	94	73	2085
القليوبية	951	958	966	964	980	986	983	979	980	992	970	999	11708
كفرالشيخ	444	455	453	468	456	459	466	449	465	463	457	461	5496
الغربية	552	562	551	568	562	560	567	559	558	571	568	570	6748
المنوفية	652	655	619	722	751	738	773	809	743	662	670	707	8501
البحيرة	50	53	57	52	63	59	66	74	81	64	83	84	786
الإسماعيلية	151	121	120	116	127	132	138	143	137	154	144	127	1610
الجيزة	214	166	172	175	145	171	186	192	168	194	156	160	2099
بنى سويف	249	265	290	221	228	238	332	359	382	302	293	292	3451
الفيوم	13	12	10	10	10	8	8	8	6	5	5	7	102
المنيا	750	726	680	643	587	595	673	626	598	606	561	615	7660
أسيوط	383	389	393	420	470	502	530	512	492	469	428	402	5390
سوهاج	72	68	65	70	84	74	56	60	73	82	71	72	847
قنا	15	101	121	101	100	82	129	135	145	84	119	120	1252
الاقصر	41	41	45	54	36	47	50	48	61	46	41	38	548
أسوان	19	18	26	23	28	26	30	31	34	31	35	31	332
شمال سيناء	129	81	73	122	108	56	42	31	49	43	40	33	807
جملة المياه العذبة	**5516**	**5346**	**5496**	**5659**	**5627**	**5596**	**5873**	**5764**	**5622**	**5342**	**5056**	**5163**	**66060**

(1) لايشمل المزارع السمكية وأسماك حقول الأرز حيث أنها غير متوافرة بالشهور وكميتها على التوالى 1103113 طن ، 33978 طن0

جدول 6 : الإنتاج السمكى بمناطق الصيد بالمياه البحرية والبحيرات والمياه العذبة طبقا للشهور عام 2014

بالطن

المحافظات / الشهور	مناطق الصيد	يناير	فبراير	مارس	أبريل	مايو	يونيو	يوليو	أغسطس	سبتمبر	أكتوبر	نوفمبر	ديسمبر	الجملة
	الإجمالى العام (1)	28270	25581	27775	26916	26692	25984	25943	27542	34162	33551	32423	29912	**344751**
	المياه البحرية													
	البحر المتوسط													
الأسكندرية	الأسكندرية والمكس	514	473	689	873	759	508	341	450	633	396	704	626	6966
	أبو قير	106	88	77	80	64	77	76	77	65	61	51	46	868
بورسعيد	بورسعيد	1091	1107	1071	989	1022	950	943	1027	1132	1197	1006	1001	12536
دمياط	عزبة البرج	604	324	589	1288	1729	2309	2066	2505	2264	1501	923	845	16947
كفر الشيخ	برج البرلس	888	925	959	949	963	996	998	1001	1027	1030	1054	1059	11849
البحيرة	رشيد	301	372	381	386	426	453	469	491	460	361	333	339	4772
	المعدية	406	567	572	595	634	659	676	687	665	523	406	435	6825
مطروح	مطروح	33	21	23	25	20	36	25	31	23	23	22	14	296
شمال سيناء	العريش	187	46	46	68	226	33	38	554	207	84	111	87	1687
	الجملة	4130	3923	4407	5253	5843	6021	5632	6823	6476	5176	4610	4452	62746
	البحر الأحمر													
السويس	الاتكة	1108	574	546	375	5	-	-	-	2342	1699	1694	1438	9781
	السلخانة	35	24	20	11	15	8	-	-	144	70	63	49	439
	رأس غارب (2)	64	52	141	59	76	-	-	-	73	75	69	53	662
	الطور (2)	771	480	645	273	61	36	-	-	313	944	689	299	4511
البحر الأحمر	الاتكة (3)	-	11	-	43	19	-	33	-	-	59	-	57	222
	الغردقة	787	322	313	675	935	933	337	211	460	343	494	546	6356
	برانيس	2573	1850	2720	1849	602	73	66	-	2000	1862	992	1260	15847
	القصير وسفاجا	323	3	244	318	878	158	401	-	210	344	562	709	4150
	شلاتين وابورماد	180	105	216	190	374	202	47	87	273	221	736	409	3040
جنوب سيناء	خليج العقبة	5	5	2	3	4	5	-	-	5	5	6	5	45
	الجملة	**5846**	**3426**	**4847**	**3796**	**2969**	**1415**	**884**	**298**	**5820**	**5622**	**5305**	**4825**	**45053**
	جملة المياه البحرية	**9976**	**7349**	**9254**	**9049**	**8812**	**7436**	**6516**	**7121**	**12296**	**10798**	**9915**	**9277**	**107799**

تابع جدول 6 : الإنتاج السمكى بمناطق الصيد بالمياه البحرية والبحيرات والمياه العذبة طبقا للشهور عام 2014

بالطن

الشهور / المحافظات	مناطق الصيد	يناير	فبراير	مارس	أبريل	مايو	يونيو	يوليو	أغسطس	سبتمبر	أكتوبر	نوفمبر	ديسمبر	الجملة
	البحيرات													
بورسعيد	المنزلة القابوطى	950	974	1070	841	930	1020	949	961	954	1046	1075	1110	11880
دمياط	غيط النصارى	165	171	155	219	215	243	318	284	291	193	186	20	2460
دقهلية	المطرية	3273	2803	2568	2120	1838	1855	2265	2719	3207	3881	3731	3333	33593
	الجمالية	644	594	538	478	441	417	515	617	720	799	686	640	7089
كفرالشيخ	البرلس البرلس	3563	4505	4395	4821	4921	4933	5138	5328	6369	6732	6537	6738	63980
شمال سيناء	البردويل العريش	-	-	-	-	776	387	164	328	362	322	419	-	2758
البحيرة	إدكو	469	463	487	484	488	474	482	487	473	508	518	522	5855
بورسعيد	ملاحة بور فواد	-	-	-	-	-	-	6	14	11	10	10	2	53
الفيوم	قارون	632	581	506	478	-	-	410	442	444	507	448	70	4518
الفيوم	منخفض الريان 1	264	279	267	285	290	88	-	251	291	315	312	307	2949
	منخفض الريان 3	81	102	81	83	93	35	-	79	76	47	82	74	833
الأسكندرية	مريوط	619	504	600	610	628	648	663	679	646	635	588	643	7463
الإسماعيلية	المرة والتمساح وقناة السويس	264	248	288	251	289	255	256	388	358	341	328	419	3685
أسوان	بحيرة ناصر	1637	1463	1879	1343	1212	2442	2249	2079	2042	1867	2235	1288	21736
	توشكى	41	30	35	44	6	-	-	1	-	7	18	11	193
الوادى الجديد	مسطحات مائية طبيعية	176	169	156	151	126	155	139	-	-	241	279	295	1887
جملة البحيرات		**12778**	**12886**	**13025**	**12208**	**12253**	**12952**	**13554**	**14657**	**16244**	**17451**	**17452**	**15472**	**170932**

تابع جدول 6: الإنتاج السمكى بمناطق الصيد بالمياه البحرية والبحيرات والمياه العذبة طبقا للشهور عام 2014

بالطن

الشهور / المحافظات	مناطق الصيد	يناير	فبراير	مارس	أبريل	مايو	يونيو	يوليو	أغسطس	سبتمبر	أكتوبر	نوفمبر	ديسمبر	الجملة
	المياه العذبة													
القاهرة	القاهرة	117	90	94	96	79	93	102	104	92	107	86	91	1151
دمياط	دمياط	121	88	163	241	264	241	203	184	151	118	60	66	1900
الدقهلية	المنصورة	325	318	359	335	322	326	348	322	288	254	175	215	3587
الشرقية	الزقازيق	268	179	239	258	227	203	191	139	119	95	94	73	2085
القليوبية	القناطر	498	500	496	496	511	506	513	499	502	511	503	521	6056
	بنها	453	458	470	468	469	480	470	480	478	481	467	478	5652
كفرالشيخ	دسوق	444	455	453	468	456	459	466	449	465	463	457	461	5496
الغربية	كفر الزيات	552	562	551	568	562	560	567	559	558	571	568	570	6748
المنوفية	منوف	652	655	619	722	751	738	773	809	743	662	670	707	8501
البحيرة	البحيرة	50	53	57	52	63	59	66	74	81	64	83	84	786
الإسماعيلية	الإسماعيلية	151	121	120	116	127	132	138	143	137	154	144	127	1610
الجيزة	الجيزة	214	166	172	175	145	171	186	192	168	194	156	160	2099
بنى سويف	بنى سويف	249	265	290	221	228	238	332	359	382	302	293	292	3451
الفيوم	الفيوم	13	12	10	10	10	8	8	8	6	5	5	7	102
المنيا	المنيا	750	726	680	643	587	595	673	626	598	606	561	615	7660
أسيوط	أسيوط	383	389	393	420	470	502	530	512	492	469	428	402	5390
سوهاج	سوهاج	72	68	65	70	84	74	56	60	73	82	71	72	847
قنا	قنا	15	101	121	101	100	82	129	135	145	84	119	120	1252
الاقصر	الاقصر	41	41	45	54	36	47	50	48	61	46	41	38	548
أسوان	أسوان	19	18	26	23	28	26	30	31	34	31	35	31	332
شمال سيناء	ترعة السلام	129	81	73	122	108	56	42	31	49	43	40	33	807
جملة المياه العذبة		**5516**	**5346**	**5496**	**5659**	**5627**	**5596**	**5873**	**5764**	**5622**	**5342**	**5056**	**5163**	**66060**

(1) لايشمل المزارع السمكية وأسماك حقول الأرز حيث أنها غير متوافرة بالشهور وكميتها على التوالى 1103113 طن ، 33978 طن0

(2) رأس غارب بمحافظة البحر الأحمر والطور بمحافظة جنوب سيناء إنزالات السويس0

(3) الأتكة بمحافظة السويس إنزالات البحر الأحمر0

جدول 7 : الإنتاج السمكى بالمصايد طبقاً للمجموعات السمكية عام 2014

بالطن

المصايد / مجموعات الأسماك	المصايد البحرية		البحيرات						
	البحر المتوسط	البحر الأحمر	المنزلة	البرلس	البردويل	إدكو	ملاحة بور فؤاد	قارون	منخفض الريان (1 ، 3)
الإجمالى العام	**62746**	**45053**	**55022**	**63980**	**2758**	**5855**	**53**	**4518**	**3782**
أسماك عظمية	36163	42053	52698	60715	1377	5843	25	3644	3753
أسماك غضروفية	1843	-	-	-	-	-	-	-	-
قشريات	10488	2219	280	2653	1142	-	24	862	-
رخويات	2000	348	-	-	-	-	-	-	-
رئويات	4146	26	-	-	-	-	-	-	-
أصناف أخرى	8106	407	2044	612	239	12	4	12	29

تابع جدول 7 : الإنتاج السمكى بالمصايد طبقاً للمجموعات السمكية عام 2014

بالطن

المصايد / مجموعات الأسماك	البحيرات					المياة العذبة	المزارع السمكية	حقول الأرز	جملة المصايد
	مريوط	بحيرة ناصر	البحيرات المرة والتمساح وقناة السويس	توشكى	مسطحات مائية طبيعية				
الإجمالى العام	**7463**	**21736**	**3685**	**193**	**1887**	**66060**	**1103113**	**33978**	**1481882**
أسماك عظمية	7463	19933	1320	193	1337	60472	1095877	33978	1426844
أسماك غضروفية	-	-	-	-	-	-	-	-	1843
قشريات	-	-	881	-	-	-	7235	-	25784
رخويات	-	-	103	-	-	-	-	-	2451
رئويات	-	-	1369	-	-	-	-	-	5541
أصناف أخرى	-	1803	12	-	550	5588	1	-	19419

جدول 8 : الإنتاج السمكى بالمصايد طبقاً للمحافظات عام 2014

بالطن

المصايد / المحافظات	المياة البحرية		البحـيرات						
	البحر المتوسط	البحر الأحمر	المنزلة	البرلس	البردويل	إدكـو	ملاحة بور فؤاد	قارون	منخفض الريان (3،1)
الإجمالى العام	**62746**	**45053**	**55022**	**63980**	**2758**	**5855**	**53**	**4518**	**3782**
داخل المشروعات									
القاهرة	-	-	-	-	-	-	-	-	-
الاسكندرية	7834	-	-	-	-	-	-	-	-
بورسعيد	12536	-	11880	-	-	-	53	-	-
السويس	-	15393	-	-	-	-	-	-	-
دمياط	16947	-	2460	-	-	-	-	-	-
الدقهلية	-	-	40682	-	-	-	-	-	-
الشرقية	-	-	-	-	-	-	-	-	-
القليوبية	-	-	-		-	-	-	-	-
كفر الشيخ	11849	-	-	63980	-	-	-	-	-
الغربية	-	-	-	-	-	-	-	-	-
المنوفية	-	-	-	-	-	-	-	-	-
البحيرة	11597	-	-	-	-	5855	-	-	-
الاسماعيلية	-	-	-	-	-	-	-	-	-
الجيزة	-	-	-	-	-	-	-	-	-
بني سويف	-	-	-	-	-	-	-	-	-
الفيوم	-	-	-	-	-	-	-	4518	3782
المنيا	-	-	-	-	-	-	-	-	-
اسيوط	-	-	-	-	-	-	-	-	-
سوهاج	-	-	-	-	-	-	-	-	-
قنا	-	-	-	-	-	-	-	-	-
الأقصر	-	-	-	-	-	-	-	-	-
اسوان	-	-	-	-	-	-	-	-	-
البحر الاحمر	-	29615	-	-	-	-	-	-	-
الوادى الجديد	-	-	-	-	-	-	-	-	-
مطروح	296	-	-	-	-	-	-	-	-
شمال سيناء	1687	-	-	-	2758	-	-	-	-
جنوب سيناء	-	45	-	-	-	-	-	-	-
خارج المشروعات	-	-	-	-	-	-	-	-	-

تابع جدول 8 : الإنتاج السمكى بالمصايد طبقاً للمحافظات عام 2014

بالطن

المصايد / المحافظات	البحيرات					المياة العذبة	المزارع السمكية	حقول الأرز	الجملة
	مريوط	بحيرة ناصر	البحيرات المرة والتمساح وقناة السويس	توشكى	مسطحات مائية طبيعية				
الإجمالى العام	**7463**	**21736**	**3685**	**193**	**1887**	**66060**	**1103113**	**33978**	**1481882**
داخل المشروعات									
القاهرة	-	-	-	-	-	1151	-	-	1151
الاسكندرية	7463	-	-	-	-	-	4861	-	20158
بورسعيد	-	-	-	-	-	-	202338	-	226807
السويس	-	-	-	-	-	-	1440	-	16833
دمياط	-	-	-	-	-	1900	80700	564	102571
الدقهلية	-	-	-	-	-	3587	3090	3341	50700
الشرقية	-	-	-	-	-	2085	123122	2475	127682
القليوبية	-	-	-	-	-	11708	-	-	11708
كفر الشيخ	-	-	-	-	-	5496	538016	1548	620889
الغربية	-	-	-	-	-	6748	-	1294	8042
المنوفية	-	-	-	-	-	8501	-	3810	12311
البحيرة	-	-	-	-	-	786	126535	-	144773
الاسماعيلية	-	-	3685			1610	9694	74	15063
الجيزة	-	-	-	-	-	2099	35	-	2134
بني سويف	-	-	-	-	-	3451	285	-	3736
الفيوم	-	-	-	-	-	102	12946	-	21348
المنيا	-	-	-	-	-	7660	-	-	7660
اسيوط	-	-	-	-	-	5390	-	-	5390
سوهاج	-	-	-	-	-	847	1	-	848
قنا	-	-	-	-	-	1252	-	-	1252
الأقصر	-	-	-	-	-	548	-	-	548
اسوان	-	21736		193		332	-		22261
البحر الاحمر	-	-	-	-	-	-	-	-	29615
الوادى الجديد	-	-	-	-	1887	-	50	-	1937
مطروح	-	-	-	-	-	807	-	-	1103
شمال سيناء	-	-	-	-	-	-	-	-	4445
جنوب سيناء	-	-	-	-	-	-	-	-	45
خارج المشروعات	-	-	-	-	-	-	-	20872	20872

الباب الثالث

كمية وقيمة الإنتاج السمكى بالمصايد

طبقاً للأصناف

جدول 9– كمية وقيمة الإنتاج السمكى بمصايد جمهورية مصر العربية عام 2014

الكمية : بالطن
القيمة : بالألف جنيه

المصايد	الكمية	القيمة
الإجمالى العام	**1481882**	**22280419**
المياه البحرية		
البحر المتوسط	62746	1522366
البحر الأحمر	45053	800591
جملة المياه البحرية	**107799**	**2322957**
البحيرات		
المنزلة	55022	830656
البرلس	63980	1036272
البردويل	2758	89286
إدكو	5855	67461
ملاحة بورفؤاد	53	1798
قارون	4518	117819
منخفض الريان (1) ، (3)	3782	59129
مريوط	7463	87870
بحيرة ناصر	21736	277786
البحيرات المرة والتمساح وقناة السويس	3685	85215
توشكى	193	2156
المسطحات ا لمائية	1887	33080
جملة البحيرات	**170932**	**2688528**
المياه العذبة	**66060**	**966601**
المزارع السمكية	**1103113**	**15870472**
حقول الأرز	**33978**	**431861**

جدول 10 : كمية وقيمة الإنتاج السمكى بالمصايد البحرية طبقاً للصنف عام 2014

الكمية: بالطن

القيمة: بالألف جنيه

الصنف	المصايد البحرية				الجمـــلة	
	البحر المتوسط		البحر الأحمر			
	الكمية	القيمة	الكمية	القيمة	الكمية	القيمة
الإجمالى العام	**62746**	**1522366**	**45053**	**800591**	**107799**	**2322957**
أسماك عظمية						
عائلة بورية	3131	67504	185	3989	3316	71493
مكرونة (حارت)	853	11652	3901	53280	4754	64932
بياض	-	-	1583	15513	1583	15513
باغة	-	-	7826	26452	7826	26452
موزة	2565	22444	38	333	2603	22777
بربونى	1417	15204	1321	14174	2738	29378
أنشوجة وصغار السردين	3641	43680	3408	40886	7049	84566
شعور	-	-	1892	19465	1892	19465
وقار (كشر)	509	14003	2494	68610	3003	82613
دنيس	1019	51337	-	-	1019	51337
قاروص	873	26251	-	-	873	26251
نقط	387	11610	-	-	387	11610
موسى	801	20666	-	-	801	20666
مرجان (حفار)	1366	11297	312	2580	1678	13877
صرع	-	-	2982	59640	2982	59640
سيجان (بطاطا)	822	20550	466	11650	1288	32200
دراك	658	23030	233	8155	891	31185
حريد	-	-	1150	23000	1150	23000
فارس	-	-	60	1800	60	1800
خفض	-	-	66	2640	66	2640
دربنى	-	-	23	575	23	575
شيلان	-	-	17	204	17	204

تابع جدول 10 : كمية وقيمة الإنتاج السمكى بالمصايد البحرية طبقًاً للصنف عام 2014

الكمية: بالطن

القيمة: بالألف جنيه

الصنف	المصايد البحرية				الجمـــلة	
	البحر المتوسط		البحر الأحمر			
	الكمية	القيمة	الكمية	القيمة	الكمية	القيمة
تابع أسماك عظمية						
بلاميطه	712	10680	213	3195	925	13875
لوت	602	18060	-	-	602	18060
سبارس	934	23350	-	-	934	23350
سيوف	1395	27900	-	-	1395	27900
مغازل (زرقان)	959	28770	2093	62780	3052	91550
فراخ	892	17840	-	-	892	17840
شك الزور	-	-	19	285	19	285
كسكمبرى	-	-	1828	15860	1828	15860
طراد	-	-	931	37240	931	37240
بهار	-	-	130	5200	130	5200
شراغيش	639	25560	-	-	639	25560
مياس	674	40440	-	-	674	40440
شخرم	180	2160	400	4800	580	6960
قاصة	-	-	23	345	23	345
براكودا	-	-	159	2862	159	2862
توين	-	-	51	2550	51	2550
خرمان	-	-	405	6075	405	6075
كلمارى	-	-	367	18348	367	18348
شطف	-	-	71	1775	71	1775
رقاد	-	-	90	1350	90	1350
شيكال	310	4650	-	-	310	4650
كحاية	-	-	163	3260	163	3260
بونكز	-	-	551	11571	551	11571
لاشتا	-	-	3	39	3	39

تابع جدول 10 : كمية وقيمة الإنتاج السمكى بالمصايد البحرية طبقًاً للصنف عام 2014

الكمية: بالطن

القيمة: بالألف جنيه

الصنف	المصايد البحرية				الجمـــلة	
	البحر المتوسط		البحر الأحمر			
	الكمية	القيمة	الكمية	القيمة	الكمية	القيمة
تابع أسماك عظمية						
سردين	10105	78300	4587	35549	14692	113849
شاخورة	719	17975	-	-	719	17975
محسنى	-	-	306	15300	306	15300
خنازير	-	-	19	342	19	342
عنبر	-	-	154	5390	154	5390
شيفش	-	-	91	2730	91	2730
استاكرزة	-	-	1	200	1	200
ملص	-	-	98	2940	98	2940
ناجل	-	-	1153	69180	1153	69180
كراكير	-	-	4	60	4	60
شرارة	-	-	186	3720	186	3720
جملة الأسماك العظمية	**36163**	**634913**	**42053**	**665892**	**78216**	**1300805**
أسماك غضروفية	1843	30410	-	-	1843	30410
جملة الأسماك الغضروفية	**1843**	**30410**	**-**	**-**	**1843**	**30410**
القشريات						
جمبرى	8061	443113	1946	106972	10007	550085
ابو ليفة (جمبرى صغير)	-	-	202	3030	202	3030
كابوريا	2427	54972	71	1608	2498	56580
جملة القشريات	**10488**	**498085**	**2219**	**111610**	**12707**	**609695**
الرخويات						
أخطبوط	218	5450	37	925	255	6375
سيبيا – سبيط	1782	67752	311	11824	2093	79576
جملة الرخويات	**2000**	**73202**	**348**	**12749**	**2348**	**85951**
الرئويات						
ام الخلول	4146	91212	26	572	4172	91784
جملة الرئويات	**4146**	**91212**	**26**	**572**	**4172**	**91784**
أصناف اخرى	8106	194544	407	9768	8513	204312
جملة الأصناف الأخرى	**8106**	**194544**	**407**	**9768**	**8513**	**204312**

جدول رقم 11: كمية وقيمة الإنتاج السمكى بمصايد البحيرات طبقا للصنف عام 2014

الكمية: بالطن

القيمة: بالألف جنيه

المصايد / الصنف	البحيرات									
	المنزلة		البرلس		البردويل		إدكو		ملاحة بور فؤاد	
	الكمية	القيمة	الكمية	القيمة	الكمية	القيمة	الكمية	القيمة	الكمية	القيمة
الإجمالى العام	**55022**	**830656**	**63980**	**1036272**	**2758**	**89286**	**5855**	**67461**	**53**	**1798**
أسماك عظمية										
بلطى	23347	260786	39780	444343	-	-	5600	62552	-	-
عائلة بورية	15237	328510	9970	214953	927	19986	140	3018	5	108
مبروك فضى	-	-	-	-	-	-	-	-	-	-
قراميط	13544	170519	2272	28607	-	-	87	1097	-	-
مبروك حشائش	360	5760	2375	38000	-	-	11	176	-	-
مكرونة (حارت)	-	-	-	-	-	-	-	-	-	-
بياض	50	490	935	9163	-	-	-	-	-	-
بساريا	-	-	1192	44104	-	-	-	-	-	-
قشر بياض	-	-	-	-	-	-	-	-	-	-
مبروك عادى	-	-	-	-	-	-	-	-	-	-
دنيس	5	252	181	9119	230	**11580**	-	-	16	806
قاروص	-	-	346	10404	47	1413	-	-	1	30
نقط	85	2550	122	3660			-	-	2	60
موسى	-	-	268	6914	147	3793	-	-	-	-

تابع جدول رقم 11:كمية وقيمة الإنتاج السمكى بمصايد البحيرات طبقا للصنف عام 2014

الكمية: بالطن

القيمة: بالألف جنيه

المصايد / الصنف	البحيرات									
	المنزلة		البرلس		البردويل		إدكو		ملاحة بور فؤاد	
	الكمية	القيمة	الكمية	القيمة	الكمية	القيمة	الكمية	القيمة	الكمية	القيمة
تابع أسماك عظمية										
مرجان (حفار)	-	-	-	-	-	-	-	-	-	-
حنشان	15	989	452	29796	-	-	5	330	-	-
سيجان (بطاطا)	-	-	-	-	-	-	-	-	1	25
دراك	-	-	-	-	-	-	-	-	-	-
لوت	-	-	-	-	26	780	-	-	-	-
دفاس	55	715	2822	36686	-	-	-	-	-	-
شخرم	-	-	-	-	-	-	-	-	-	-
وراية	-	-	-	-	-	-	-	-	-	-
لاشتا	-	-	-	-	-	-	-	-	-	-
بطيط	-	-	-	-	-	-	-	-	-	-
رقاد	-	-	-	-	-	-	-	-	-	-
سردين	-	-	-	-	-	-	-	-	-	-
خنازير	-	-	-	-	-	-	-	-	-	-
كلب	-	-	-	-	-	-	-	-	-	-
لوجز	-	-	-	-	-	-	-	-	-	-
جملة أسماك عظمية	**52698**	**770571**	**60715**	**875749**	**1377**	**37552**	**5843**	**67173**	**25**	**1029**

تابع جدول رقم 11 : كمية وقيمة الإنتاج السمكى بمصايد البحيرات طبقا للصنف عام 2013

الكمية: بالطن

القيمة: بالألف جنيه

المصايد / الصنف	البحيرات									
	المنزلة		البرلس		البردويل		إدكو		ملاحة بور فؤاد	
	الكمية	القيمة	الكمية	القيمة	الكمية	القيمة	الكمية	القيمة	الكمية	القيمة
قشريات										
جمبرى	145	7971	2653	145835	623	34243	-	-	4	220
ابو ليفة (جمبرى صغير)	-	-	-	-	-	-	-	-	-	-
كابوريا	135	3058	-	-	519	11755	-	-	20	453
جملة القشريات	**280**	**11029**	**2653**	**145835**	**1142**	**45998**	**-**	**0**	**24**	**673**
رخويات										
سيبيا (سيوط)	-	-	-	-	-	-	-	-	-	-
جملة الرخويات	-	-	-	-	-	-	-	-	-	-
رئويات										
أم الخلول	-	-	-	-	-	-	-	-	-	-
جملة الرئويات	-	-	-	-	-	-	-	-	-	-
جملة أصناف اخرى	**2044**	**49056**	**612**	**14688**	**239**	**5736**	**12**	**288**	**4**	**96**

جدول رقم 11: كمية وقيمة الإنتاج السمكى بمصايد البحيرات طبقا للصنف عام 2014

الكمية: بالطن

القيمة: بالألف جنيه

المصايد / الصنف	البحيرات									
	قارون		منخفض الريان (1،3)		مريوط		بحيرة ناصر		البحيرات المـرة والتمساح وقناة السويس	
	الكمية	القيمة	الكمية	القيمة	الكمية	القيمة	الكمية	القيمة	الكمية	القيمة
الإجمالى العام	**4518**	**117819**	**3782**	**59129**	**7463**	**87870**	**21736**	**277786**	**3685**	**85215**
أسماك عظمية										
بلطى	1312	14655	1284	14342	4496	50220	10012	111830	142	1586
عائلة بورية	1198	25829	997	21495	25	539	-	-	459	9896
مبروك فضى	-	-	203	3248	-	-	-	-	-	-
قراميط	-	-	8	101	2921	36775	-	-	-	-
مبروك حشائش	-	-	663	10608	21	336	-	-	-	-
مكرونة (حارت)	-	-	-	-	-	-	-	-	3	41
بياض	-	-	285	2793	-	-	-	-	-	-
بساريا	-	-	-	-	-	-	-	-	-	-
قشر بياض	-	-	306	5508			5450	98100	-	-
مبروك عادى	-	-	-	-	-	-	-	-	-	-
دنيس	5	252	1	50	-	-	-	-	3	151
قاروص	10	301	3	90	-	-	-	-		
نقط	-	-	-	-	-	-	-	-		
موسى	1111	28664	-	-	-	-	-	-	10	258

تابع جدول رقم 11: كمية وقيمة الإنتاج السمكى بمصايد البحيرات طبقا للصنف عام 2014

الكمية: بالطن

القيمة: بالألف جنيه

المصايد / الصنف	البحيرات									
	قارون		منخفض الريان(1،3)		مريوط		بحيرة ناصر		البحيرات المـرة والتمساح وقناة السويس	
	الكمية	القيمة	الكمية	القيمة	الكمية	القيمة	الكمية	القيمة	الكمية	القيمة
تابع أسماك عظمية										
مرجان (حفار)	-	-	-	-	-	-	-	-	25	207
حنشان	6	396	3	198	-	-	-	-	-	-
سيجان (بطاطا)	2	50	-	-	-	-	-	-	70	1750
دراك	-	-	-	-	-	-	-	-	23	805
لوت	-	-	-	-	-	-	-	-	47	1410
دفاس	-	-	-	-	-	-	-	-	-	-
شخرم	-	-	-	-	-	-	-	-	177	2124
وراية	-	-	-	-	-	-	3354	16765	-	-
لاشتا	-	-	-	-	-	-	-	-	148	1924
بطيط	-	-	-	-	-	-	-	-	22	660
رقاد	-	-	-	-	-	-	-	-	16	240
سردين	-	-	-	-	-	-	-	-	111	860
خنازير	-	-	-	-	-	-	-	-	43	774
كلب	-	-	-	-	-	-	1117	7819	-	-
لوجز	-	-	-	-	-	-			21	630
جملة أسماك عظمية	**3644**	**70147**	**3753**	**58433**	**7463**	**87870**	**19933**	**234514**	**1320**	**23316**

تابع جدول رقم 11 : كمية وقيمة الإنتاج السمكى بمصايد البحيرات طبقا للصنف عام 2013

الكمية: بالطن

القيمة: بالألف جنيه

المصايد / الصنف	البحيرات									
	قارون		منخفض الريان(1،3)		مريوط		بحيرة ناصر		البحيرات المـرة والتمساح وقناة السويس	
	الكمية	القيمة	الكمية	القيمة	الكمية	القيمة	الكمية	القيمة	الكمية	القيمة
قشريات										
جمبرى	862	47384	-	-	-	-	-	-	275	15117
ابو ليفة (جمبرى صغير)	-	-	-	-	-	-	-	-	165	2475
كابوريا	-	-	-	-	-	-	-	-	441	9989
جملة القشريات	**862**	**47384**	**-**	**-**	**-**	**-**	**-**	**-**	**881**	**27581**
رخويات										
سيبيا (سيوط)	-	-	-	-	-	-	-	-	**103**	**3916**
جملة الرخويات	**-**	**-**	**-**	**-**	**-**	**-**	**-**	**-**	**103**	**3916**
رئويات										
أم الخلول	-	-	-	-	-	-	-	-	1369	30114
جملة الرئويات	**-**	**-**	**-**	**-**	**-**	**-**	**-**	**-**	**1369**	**30114**
جملة أصناف اخرى	**12**	**288**	**29**	**696**	**-**	**-**	**1803**	**43272**	**12**	**288**

جدول رقم 11 : كمية وقيمة الإنتاج السمكى بمصايد البحيرات طبقا للصنف عام 2014

الكمية: بالطن

القيمة: بالألف جنيه

المصايد / الصنف	البحيرات				جملة الصنف	
	توشكى		مسطحات مائية طبيعية			
	الكمية	القيمة	الكمية	القيمة	الكمية	القيمة
الإجمالى العام	**193**	**2156**	**1887**	**33080**	**170932**	**2688528**
أسماك عظمية						
بلطى	193	2156	313	3496	86479	965966
عائلة بورية	-	-	-	-	28958	624334
مبروك فضى	-	-	389	6224	592	9472
قراميط	-	-	-	-	18832	237099
مبروك حشائش	-	-	329	5264	3759	60144
مكرونة (حارت)	-	-	-	-	3	41
بياض	-	-	-	-	1270	12446
بساريا	-	-	-	-	1192	44104
قشر بياض	-	-	-	-	5756	103608
مبروك عادى	-	-	306	4896	306	4896
دنيس	-	-	-	-	441	22210
قاروص	-	-	-	-	407	12238
نقط	-	-	-	-	209	6270
موسى	-	-	-	-	1536	39629

تابع جدول رقم 11 : كمية وقيمة الإنتاج السمكى بمصايد البحيرات طبقا للصنف عام 2014

الكمية: بالطن

القيمة: بالألف جنيه

المصايد / الصنف	البحيرات				جملة الصنف	
	توشكى		مسطحات مائية طبيعية			
	الكمية	القيمة	الكمية	القيمة	الكمية	القيمة
تابع أسماك عظمية						
مرجان (حفار)	-	-	-	-	25	207
حنشان	-	-	-	-	481	31709
سيجان (بطاطا)	-	-	-	-	73	1825
دراك	-	-	-	-	23	805
لوت	-	-	-	-	73	2190
دفاس	-	-	-	-	2877	37401
شخرم	-	-	-	-	177	2124
وراية	-	-	-	-	3354	16765
لاشتا	-	-	-	-	148	1924
بطيط	-	-	-	-	22	660
رقاد	-	-	-	-	16	240
سردين	-	-	-	-	111	860
خنازير	-	-	-	-	43	774
كلب	-	-	-	-	1117	7819
لوجز	-	-	-	-	21	630
جملة أسماك عظمية	**193**	**2156**	**1337**	**19880**	**158301**	**2248390**

تابع جدول رقم 11 : كمية وقيمة الإنتاج السمكى بمصايد البحيرات طبقا للصنف عام 2014

الكمية: بالطن

القيمة: بالألف جنيه

المصايد / الصنف	البحيرات				جملة الصنف	
	توشكى		مسطحات مائية طبيعية			
	الكمية	القيمة	الكمية	القيمة	الكمية	القيمة
قشريات						
جمبرى	-	-	-	-	4562	250770
ابو ليفة (جمبرى صغير)	-	-	-	-	165	2475
كابوريا	-	-	-	-	1115	25255
جملة القشريات	**-**	**-**	**-**	**-**	**5842**	**278500**
رخويات						
سيبيا (سيوط)	-	-	-	-	103	3916
جملة الرخويات	**-**	**-**	**-**	**-**	**103**	**3916**
رئويات						
أم الخلول	-	-	-	-	**1369**	**30114**
جملة الرئويات	-	-	-	-	**1369**	**30114**
جملة أصناف اخرى	**-**	**-**	**550**	**13200**	**5317**	**127608**

جدول 12: كمية وقيمة الإنتاج السمكى بالمياه العذبة طبقاً للصنف ومناطق الصيد عام 2014

الكمية : بالطن

القيمة : بالألف جنيه

مناطق الصيد / الصنف	القاهرة	دمياط	الدقهلية	الشرقية	القليوبية		كفرالشيخ	الغربية	المنوفية	البحيرة	الإسماعيلية	الجيزة	بنى سويف	الفيوم	المنيا	أسيوط	سوهاج	قنا	الأقصر	أسوان	شمال سيناء ترعة السلام	جملة الصنف	
			المنصورة	الزقازيق	القناطر	بنها	دسوق	كفرالزيات	منوف													الكمية	القيمة
الإجمالى العام	**1151**	**1900**	**3587**	**2085**	**6056**	**5652**	**5496**	**7547**	**7702**	**786**	**1610**	**2099**	**3451**	**102**	**7660**	**5390**	**847**	**1252**	**548**	**332**	**807**	**66060**	**966601**
أسماك عظمية																							
بلطى	204	1041	1259	607	2682	2062	1700	2770	3707	446	671	378	489	22	1483	1214	222	13	268	191	48	21477	239898
مبروك	228	437	738	837	933	1076	1178	1081	1462	-	319	395	403	24	-	403	138	1229	137	-	639	11657	186512
قراميط	346	283	480	233	1673	1740	1479	1820	2186	64	108	639	408	16	1052	1014	-	3	39	-	63	13646	171803
بياض	211	21	155	107	159	85	462	331	140	-	168	390	368	17	836	1123	124	1	20	59	12	4789	46932
قشر بياض	-	28	245	64	-	-	-	-	-	-	133	-	174	7	585	974	218	3	55	60	11	2557	46026
بساريا	-	-	-	-	103	159	95	216	-	-	69	-	206	-	1106	-	-	-	-	-	-	1954	72298
شيلان	162	9	-	-	-	-	-	-	6	-	72	297	174	4	801	337	-	-	-	-	-	1862	22344
لبيس	-	32	183	119	-	-	-	-	65	-	-	-	-	8	72	325	54	1	10	-	12	881	13215
بنى	-	16	192	45	-	-	-	-	-	-	-	-	-	-	-	-	-	-	-	-	10	263	4471
عائلة بورية	-	-	-	-	37	97	114	39	16	276	-	-	-	-	-	-	-	-	-	-	-	579	12483
حنشان	-	-	-	-	-	-	-	-	-	-	4	-	-	4	-	-	-	-	-	-	-	8	527
سحلية (أنومة)	-	-	-	-	-	-	-	799	-	-	-	-	-	-	-	-	-	-	-	-	-	799	15980
جملة الأسماك العظمية	**1151**	**1867**	**3252**	**2012**	**5587**	**5219**	**5028**	**7056**	**7582**	**786**	**1544**	**2099**	**2222**	**102**	**5935**	**5390**	**756**	**1250**	**529**	**310**	**795**	**60472**	**832489**
جملة أصناف أخري	-	**33**	**335**	**73**	**469**	**433**	**468**	**491**	**120**	-	**66**	-	**1229**	-	**1725**	-	**91**	**2**	**19**	**22**	**12**	**5588**	**134112**

جدول 13 : كمية وقيمة الإنتاج السمكى بالمزارع السمكية طبقاً للصنف عام 2014

الكمية بالطن
القيمة بالألف جنيه

الأصناف	الكمية	القيمة
الإجمالى العام	**1103113**	**15870472**
بلطى	743210	8301656
عائلة بورية	119645	2579547
مبروك	190805	3052880
قراميط	3546	44644
بياض	649	6360
دنيس	16967	854797
قاروص	15167	456072
حنشان	4	264
لوت	5884	176520
جمبرى	7235	397708
أصناف آخرى	1	24

جدول 14: كمية وقيمة الإنتاج السمكى من حقول الأرز طبقاً للصنف والمحافظات عام 2014

الكمية : بالطن
االقيمة : بالألف جنيه

الصنف / المحافظات	مبروك عا دى		بلطى		قراميط		الجملة	
	الكمية	القيمة	الكمية	القيمة	الكمية	القيمة	الكمية	القيمة
الإجمـــالى العام	**8024**	**128382**	**16391**	**183081**	**9563**	**120398**	**33978**	**431861**
داخل المشروعات								
البحيرة	2333	37328	933	10422	544	6849	3810	**54599**
كفر الشيخ	948	15166	379	4230	221	2782	1548	**22178**
الغربية	792	12672	317	3541	185	2329	1294	**18542**
دمياط	345	5520	138	1541	81	1020	564	**8081**
الشرقية	1515	24240	606	6769	354	4457	2475	**35466**
الدقهلية	2046	32736	818	9133	477	6005	3341	**47874**
الإسماعيلية	45	720	18	202	11	139	74	**1061**
خارج المشروعات	-	-	13182	147243	7690	96817	20872	**244060**

الباب الرابع

الجمعيات التعاونية لصائدى الأسماك

والمزارع السمكية

جدول 15 : عدد الجمعيات التعاونية لصائدى الأسماك طبقاً لمناطق الصيد عام 2014

مناطق الصيد	الجمعيات المحلية	جمعيات الإستزراع
الإجمالى العام	**87**	**11**
وسط الدلتا	15	2
المنطقة الغربية	12	3
المنطقة الشرقية	12	1
منطقة دمياط	13	3
منطقة البحر الأحمر	15	1
وادى النيل	7	1
منطقة اسوان	13	-

جدول 16 : عددالجمعيات التعاونية لصائدى الأسماك طبقاً للمحافظات عام 2014

المحـــافظات	الجمعيات المحلية	جمعيات الإستزراع
الإجمـالى العام	**87**	**11**
القاهرة	1	-
الأسكندرية	4	2
بورسعيد	4	1
السويس	3	1
دمياط	6	1
الدقهلية	5	1
الشرقية	2	1
القليوبية	1	-
كفر الشيخ	10	2
الغربية	1	-
المنوفية	3	-
البحيرة	5	1
الإسماعيلية	2	-
بنى سويف	1	-
الفيوم	2	1
المنيا	1	-
أسيوط	1	-
سوهاج	1	-
قنا	5	-
أسوان	7	-
البحر الأحمر	9	-
الوادى الجديد	1	-
مطروح	3	-
شمال سيناء	6	-
جنوب سيناء	3	-

جدول 17 : عدد المزارع السمكية الحكومية طبقاً للمحافظات عامى2013، 2014

المحافظات	عدد المزارع السمكية الحكومية	
الإجمالى العام	**20**	**17**
الأسكندرية	3	3
دمياط	2	2
الدقهلية	1	1
الشرقية	5	4
كفر الشيخ	3	3
البحيرة	2	2
الإسماعيلية	2	2
الجيزة	2	-

جدول 18 : مساحه المزارع السمكية طبقاً للمحافظات عام 2014

بالفدان

المحافظات	المزارع الإهلية			المزارع الحكومية	الجملة
	الملك	الإيجار	المؤقتة		
الإجمالى العام	**56453**	**54494**	**171154**	**16024**	**298125**
الأسكندرية	71	4711	-	6488	11270
بورسعيد	-	2338	50000	-	52338
السويس	-	720	-	-	720
دمياط	-	29096	35000	1860	65956
الدقهلية	-	301	221	1000	1522
الشرقية	485	-	29433	1600	31518
كفر الشيخ	49000	4733	55000	3000	111733
البحيرة	2918	10157	-	2030	15105
الإسماعيلية	1158	2158	1500	46	4862
الفيوم	2750	270	-	-	3020
بنى سويف	71	-	-	-	71
سوهاج	=	-	-	-	=
مطروح	-	10	-	-	10

الباب الخامس

أسطول الصيد

جدول 19: عدد مراكب الصيد المرخصة بالمصايد البحرية والبحيرات والمياه العذبة عام 2014

درجة المراكب / المصايد	مراكب آلية	مراكب غير آلية				الجملة
		درجة أولى	درجة ثانية	درجة ثالثة	جملة	
الإجمالى العام	**4829**	**2155**	**460**	**22535**	**25150**	**29979**
المياة البحرية						
البحر المتوسط	2973	26	431	819	1276	4249
البحر الأحمر	1856	-	-	107	107	1963
جملة المياة البحرية	**4829**	**26**	**431**	**926**	**1383**	**6212**
البحيرات						
المنزلة	-	-	-	1642	1642	1642
البرلس	-	-	-	5158	5158	5158
البردويل	-	-	-	1229	1229	1229
قارون	-	488	-	-	488	488
إدكو	-	-	-	745	745	745
الريان (1)	-	-	-	77	77	77
الريان (3)	-	-	-	5	5	5
مريوط	-	-	-	843	843	843
بحيرة ناصر	-	1637	-	547	2184	2184
البحيرات المرة والتمساح وقناة السويس	-	-	10	740	750	750
جملة البحيرات	**-**	**2125**	**10**	**10986**	**13121**	**13121**
جملة المياة العذبة	**-**	**4**	**19**	**10623**	**10646**	**10646**

جدول 20 : عـدد صيادى المراكب المرخصين بمصايد جمهورية مصر العربية عام 2014

المصايد	العدد
الإجمالى العام	**25080**
المياه البحرية	
البحر المتوسط	11854
البحر الأحمر	2424
جملة المياه البحرية	14278
البحيرات	
المنزلة	356
البرلس	67
البردويل	3868
إدكو	950
قارون	28
منخفض الريان 1	-
منخفض الريان 3	-
مريوط	151
بحيرة ناصر	228
البحيرات المرة والتمساح وقناة السويس	364
جملة البحيرات	6012
جملة المياه العذبة	4790

جدول 21 : عدد صيادى البرارة المرخصين بمصايد جمهورية مصرالعربية عام 2014

المصايد	العـدد
الإجمالى العام	**12245**
المياه البحرية	
البحر المتوسط	5701
البحر الأحمر	1288
جملة المياة البحرية	6989
البحيرات	
المنزلة	-
البرلس	-
البردويل	379
إدكو	230
قارون	29
منخفض الريان 1	-
منخفض الريان 3	-
مريوط	-
بحيرة ناصر	-
البحيرات المرة والتمساح وقناة السويس	971
جمـلـة البحيرات	1609
جمـلـة المياة العذبة	3647

جدول 22 : كمية وقيمة المستهلك من الوقود والزيوت لمراكب الصيد الآلية عام 2014

القيمة : بالألف جنيه

الصنف	الوحدة	الكمية	القيمة
الإجمالى العام	-	-	**89532**
بنزين	ألف لتر	**4316**	**3885**
سولار	ألف لتر	**73551**	**80763**
زيوت	طن	**336**	**4884**

جدول 23: كمية وقيمة المستهلك من الوقود والزيوت لمراكب الصيد الآلية طبقاً للميناء عام 2014

القيمة : بالألف جنيه

الصنف / الميناء	بنزين		سولار		زيوت	
	الكمية / ألف لتر	القيمة	الكمية / ألف لتر	القيمة	الكمية / طن	القيمة
الإجمالى العام	**4316**	**3885**	**73551**	**80763**	**336**	**4884**
السويس / الاتكة	-	-	6462	7108	68	1020
بورسعيد	-	-	12906	14112	140	2074
عزبة البرج/ دمياط	-	-	13636	14937	26	347
الاسكندرية / المعدية	-	-	3795	4175	5	65
شمال سيناء / التلول	-	-	392	431	-	-
الجزيرة الخضراء	-	-	17176	18893	95	1349
جنوب سيناء / الطور	-	-	2522	2774	-	-
الجرف دمياط	-	-	12795	14080	-	-
جرف حسين+ السد العالى	-	-	3867	4253	2	29
السد العالى	4316	3885	-	-	-	-

+-¨

جدول 24 : أعداد ونوعية الآلات والمعدات الإستثمارية للمزارع السمكية عام 2014

المزارع / نوع الآلة	مزرعة المنزلة	مزرعة برسيق	مزرعة الزاوية	الإجمالى العام
الإجمالى العام	**81**	**133**	**55**	**269**
جرار زراعى	11	15	10	**36**
ماكينة رى	11	15	23	**49**
سيارة	11	10	8	**29**
مولد كهربائى	1	5	1	**7**
مقطورة زراعية	6	16	10	**32**
محطة رى	-	7	1	**8**
محراث	3	3	1	**7**
مجرشة	-	-	1	**1**
بدالة هوائية	38	62	-	**100**

الباب السادس

التجارة الخارجية للأسماك

جدول 25 – كمية وقيمة الصادرات من الأسماك طبقا للأصناف والدول المصدر إليها عام 2014

الكمية: بالطن
القيمة: بالألف جنيه

الصنف / الدول	أسماك طازجة أو مجمدة أو مملحة		أسماك الزينة		أسماك وقشريات محفوظة معلبة ومدخنة								الجملة	
					سالمون		رنجة		أنشوجة		أخري			
	كمية	قيمة	كمية	قيمة	كمية	قيمة	كمية	قيمة	كمية	قيمة	كمية	قيمة	كمية	قيمة
الإجمالى العام	**28808**	**215322**	**24**	**213**	**42**	**761**	**213**	**3965**	**=**	**3**	**1633**	**19408**	**30720**	**239672**
أوربا														
تركيا	34	292	-	-	-	-	-	-	-	-	-	-	34	292
المملكة المتحدة	16	123	-	-	-	-	-	-	-	-	-	-	16	123
المانيا	2	26	=	2	-	-	-	-	-	-	-	-	2	28
جمهوريه روسيا الأتحاديه	8	49	-	-	-	-	-	-	-	-	-	-	8	49
اليونان	266	3999	-	-	-	-	-	-	-	-	-	-	266	3999
فرنسا	9	77	-	-	-	-	-	-	-	-	-	-	9	77
قبرص	334	2160	-	-	-	-	-	-	-	-	-	-	334	2160
هولندا	1	5	=	2	-	-	-	-	-	-	-	-	1	7
أسبانيا	53	769	=	2	-	-	-	-	-	-	-	-	53	771
إيطاليا	4218	44776	-	-	-	-	-	-	-	-	-	-	4218	44776
النمسا	2	18	-	-	-	-	-	-	-	-	-	-	2	18
ايرلندا	1	3	-	-	-	-	-	-	-	-	-	-	1	3
بلجيكا	4	32	-	-	-	-	-	-	-	-	-	-	4	32
السويد	-	-	-	-	-	-	-	-	-	-	63	2059	63	2059
الجملة	**4948**	**52329**	**=**	**6**	**-**	**-**	**-**	**-**	**-**	**-**	**63**	**2059**	**5011**	**54394**
آسيا														
سنغافورة	1	2	-	-	-	-	-	-	-	-	-	-	1	2
اليابان	=	4	-	-	-	-	-	-	-	-	-	-	=	4
تايلاند	7	107	-	-	-	-	-	-	-	-	-	-	7	107
تايوان	-	-	1	2	-	-	-	-	-	-	-	-	1	2
هونج كونج	15	138	=	2	-	-	-	-	-	-	=	3	15	143
فيتنام	42	959	-	-	-	-	-	-	-	-	22	265	64	1224
الصين			-	-	-	-	-	-	-	-	=	17	0	17
الهند	41	271	-	-	-	-	-	-	-	-	-	-	41	271
إسرائيل	1153	13236	-	-	-	-	-	-	-	-	-	-	1153	13236
باكستان	1	11	-	-	-	-	-	-	-	-	-	-	1	11
لاوس	2	22	-	-	-	-	-	-	-	-	-	-	2	22
الجملة	**1262**	**14750**	**1**	**4**	**-**	**-**	**-**	**-**	**-**	**-**	**22**	**285**	**1285**	**15039**

تابع جدول 25 – كمية وقيمة الصادرات *من الأسماك طبقا للأصناف والدول المصدر إليها عام 2013

الكمية: بالطن
القيمة: بالألف جنيه

الصنف / الدول	أسماك طازجة أو مجمدة أو مملحة		أسماك طازجة أو مجمدة أو مملحة		أسماك وقشريات محفوظة معلبة ومدخنة								الجملة	
					سالمون		رنجة		أنشوجة		أخري			
	كمية	قيمة	كمية	قيمة	كمية	قيمة	كمية	قيمة	كمية	قيمة	كمية	قيمة	كمية	قيمة
استراليا														
بابوانيو غينيا	=	9	-	-	-	-	-	-	-	-	-	-	=	9
جملة أستراليا	=	9	-	-	-	-	-	-	-	-	-	-	=	9
الأمريكتين														
كندا	3	58	-	-	-	-	-	-	-	-	-	-	3	58
الولايات المتحدة الأمريكية	4	22	-	-	-	-	-	-	-	-	1336	14203	1340	14225
الجملة	**7**	**80**	-	-	-	-	-	-	-	-	**1336**	**14203**	**1343**	**14283**
دول عربية														
السعودية	5421	29541	1	6	36	681	170	3184	-	-	150	1103	5778	34515
لبنان	10710	50128	-	-	-	-	-	-	-	-	-	-	10710	50128
سوريا	6	34	-	-	-	-	-	-	-	-	37	811	43	845
الإمارات	1903	38244	-	-	3	11	33	601	-	-	12	858	1951	39714
السودان	55	897	-	-	-	-	-	-	-	-	-	-	55	897
الأردن	1560	7852	-	-	-	-	-	-	-	-	-	-	1560	7852
الكويت	1161	9789	21	162	3	69	2	31	=	3	2	8	1189	10062
تونس	166	1034	-	-	-	-	-	-	-	-	-	-	166	1034
قطر	1010	5972	-	-	-	-	2	42	-	-	9	63	1021	6077
ليبيا	476	3501	1	35	-	-	-	-	-	-	-	-	477	3536
فلسطين	7	39	-	-	-	-	-	-	-	-	-	-	7	39
عمان	56	601	-	-	-	-	-	-	-	-	-	-	56	601
المغرب	4	16	-	-	-	-	-	-	-	-	-	-	4	16
البحرين	23	185	-	-	-	-	6	107	-	-	2	18	31	310
الجملة	**22558**	**147833**	**23**	**203**	**42**	**761**	**213**	**3965**	**0**	**3**	**212**	**2861**	**23048**	**155626**
أفريقيا														
جنوب أفرقيا	1	5	-	-	-	-	-	-	-	-	-	-	1	5
كينيا	32	316	-	-	-	-	-	-	-	-	-	-	32	316
الجملة	**33**	**321**	-	-	-	-	-	-	-	-	-	-	**33**	**321**

جدول 26 – كمية وقيمة الواردات من الأسماك طبقا للأصناف والدول المستورد منها عام 2014

الكمية: بالطن
القيمة: بالألف جنيه

الصنف / الدول	أسماك طازجة أو مجمدة أو مملحة		أسماك وقشريات محفوظة معلبة ومدخنة									
			سالمون		سردين		رنجة		تونة		إسفنج طبيعى	
	كمية	قيمة	كمية	قيمة	كمية	قيمة	كمية	قيمة	كمية	قيمة	كمية	قيمة
الإجمالى العام	**236127**	**3890701**	**8655**	**148925**	**2307**	**50452**	**27**	**501**	**105051**	**1212235**	**9**	**212**
أوربا												
تركيا	-	-	-	-	-	-	-	-	95	903	-	-
المملكة المتحدة	6109	95415	1	87	-	-	-	-	-	-	-	-
المانيا	755	12286	4	80	=	4	-	-	-	-	1	150
فرنسا	554	8434	2	82	-	-	-	-	12	119	-	-
ايرلندا	-	-	8592	147220	-	-	-	-	2	16	-	-
النرويج	21682	305644	6	882	-	-	-	-	-	-	-	-
ليتوانيا	-	-	-	-	-	-	-	-	-	-	-	-
روسيا	238	3566	-	-	-	-	-	-	-	-	-	-
هولندا	109095	1389982	-	-	-	-	-	-	-	-	-	-
أسبانيا	9543	160264	-	-	-	-	-	-	229	2272	-	-
إيطاليا	281	4549	=	9	-	-	-	-	868	8246	-	-
بولندا	-	-	-	-	-	-	-	-	-	-	-	-
البرتغال	-	-	-	-	=	40	-.	-	35	339	-	-
الدنمارك	1	59	-	-	-	-	-	-	-	-	-	-
السويد	-	-	=	10	-	-	-	-	-	-	8	62
اليونان	499	7478	12	85	-	-	19	268	-	-	-	-
ايسلندا	2268	36613	-	-	-	-	-	-	2	17	-	-
الجملة	**151025**	**2024290**	**8617**	**148455**	**=**	**44**	**19**	**268**	**1243**	**11912**	**9**	**212**
الإمريكتين												
الأرجنتين	479	37131	-	-	-	-	-	-	-	-	-	-
نيكارجوا	6	578	-	-	-	-	-	-	-	-	-	-
ارجواى	81	1300	-	-	-	-	-	-	-	-	-	-
شيلى	290	5176	-	-	-	-	-	-	-	-	-	-
البرزيل	2717	51126	-	-	-	-	-	-	-	-	-	-
كندا	124	2087	-	-	-	-	-	-	-	-	-	-
الولايات المتحدة الأمريكية	2914	59508	-	-	-	-	-	-	1	8	-	-
اكاوادور	729	66676	-	-	-	-	-	-	-	-	-	-
بلاد اخري في امريكا الشمالية	25	414	-	-	-	-	-	-	-	-	-	-
بلاداخرى أمريكا الجنوبية	152	2883	-	-	-	-	-	-	-	-	-	-
الجملة	**7517**	**226879**	**-**	**-**	**-**	**-**	**-**	**-**	**1**	**8**	**-**	**-**
استراليا												
استراليا	91	1515	-	-	-	-	-	-	-	-	-	-
بيرو	373	3405	-	-	-	-	-	-	-	-	-	-
بنما	48	2868	-	-	-	-	-	-	-	-	-	-
نيوزيلندا	7	222	-	-	-	-	-	-	-	-	-	-
الجملة	**519**	**8010**	**-**	**-**	**-**	**-**	**-**	**-**	**-**	**-**	**-**	**-**

تابع جدول 26 – كمية وقيمة الواردات من الأسماك طبقا للأصناف والدول المستورد منها عام 2014

الكمية: بالطن
القيمة: بالألف جنيه

الصنف / الدول	أسماك وقشريات محفوظة معلبة ومدخنة												الجملة	
	كافيار		كابوريا		جمبرى		أنشوجة		ماكريل		اخري			
	كمية	قيمة	كمية	قيمة	كمية	قيمة	كمية	قيمة	كمية	قيمة	كمية	قيمة	كمية	قيمة
الإجمالى العام	**35**	**2432**	**53**	**495**	**30**	**1489**	**134**	**9611**	**1552**	**26823**	**600**	**10558**	**354580**	**5354434**
أوربا														
تركيا	-	-	-	-	-	-	-	-	-	-	-	-	95	903
المملكة المتحدة	-	-	-	-	-	-	-	-	-	-	-	-	6110	95502
المانيا	7	1627	=	21	=	2	-	-	3	34	5	85	775	14289
فرنسا	-	-	-	-	-	-	-	-	-	-	29	579	597	9214
ايرلندا	-	-	-	-	-	-	-	-	-	-	-	-	8594	147236
النرويج	28	805	-	-	-	-	-	-	-	-	1	19	21717	307350
ليتوانيا	-	-	-	-	-	-	-	-	-	-	15	392	15	392
روسيا	-	-	-	-	-	-	-	-	-	-	-	-	238	3566
هولندا	-	-	-	-	-	-	-	-	-	-	-	-	109095	1389982
أسبانيا	-	-	-	-	-	-	133	9472	=	8	-	-	9905	172016
إيطاليا	-	-	-	-	-	-	-	-	-	-	-	-	1149	12804
بولندا	-	-	-	-	-	-	-	-	-	-	146	2197	146	2197
البرتغال	-	-	-	-	-	-	-	-	-	-	-	-	35	379
الدنمارك	-	-	-	-	-	-	-	-	-	-	-	-	1	59
السويد	-	-	-	-	-	-	-	-	-	-	-	-	8	72
اليونان	-	-	-	-	-	-	1	139	-	-	2	252	533	8222
ايسلندا	-	-	-	-	-	-	-	-	-	-	-	-	2270	36630
الجملة	35	2432	0	21	=	2	134	9611	3	42	198	3524	161283	2200813
الإمريكتين														
الأرجنتين	-	-	-	-	-	-	-	-	-	-	-	-	479	37131
نيكارجوا	-	-	-	-	-	-	-	-	-	-	-	-	6	578
ارجواى	-	-	-	-	-	-	-	-	-	-	=	11	81	1311
شيلى	-	-	-	-	-	-	-	-	-	-	16	344	306	5520
البرزيل	-	-	-	-	-	-	-	-	-	-	-	-	2717	51126
كندا	-	-	-	-	-	-	-	-	-	-	-	-	124	2087
الولايات المتحدة الأمريكية	-	-	-	-	-	-	-	-	-	-	-	-	2915	59516
اكاوادور	-		-	-	-	-	-	-	-	-	-	-	729	66676
بلاد اخري في امريكا الشمالية	-	-	-	-	-	-	-	-	-	-	-	-	25	414
بلاداخرى أمريكا الجنوبية	-	-	-	-	-	-	-	-	-	-	-	-	152	2883
الجملة	-	-	-	-	-	-	-	-	-	-	16	355	7534	227242
استراليا														
استراليا	-	-	-	-	-	-	-	-	-	-	-	-	91	1515
بيرو	-	-	-	-	-	-	-	-	-	-	-	-	373	3405
بنما	-	-	-	-	-	-	-	-	-	-	-	-	48	2868
نيوزيلندا	-	-	-	-	0	-	-	-	-	-	-	-	7	222
الجملة	-	-	-	-	-	-	-	-	-	-	-	-	**519**	**8010**

تابع جدول 26 – كمية وقيمة الواردات من الأسماك طبقا للأصناف والدول المستورد منها عام 2014

الكمية: بالطن
القيمة: بالألف جنيه

الصنف / الدول	أسماك طازجة أو مجمدة أو مملحة		أسماك وقشريات محفوظة معلبة ومدخنة									
			سالمون		سردين		رنجة		تونة		إسفنج طبيعى	
	كمية	قيمة	كمية	قيمة	كمية	قيمة	كمية	قيمة	كمية	قيمة	كمية	قيمة
آسيا												
ايران	28	2582	-	-	-	-	-	-	-	-	-	-
سنغافورة	-	-	-	-	-	-	-	-	-	-	-	-
اليابان	12944	215663	-	-	-	-	-	-	-	-	-	-
تايوان	5671	94682	-	-	-	-	-	-	-	-	-	-
الصين	12698	204953	-	-	20	256	-	-	240	2892	-	-
بنجلاديش	6	576	-	-	-	-	-	-			-	-
اندونيسيا	1737	31371	-	-	-	-	-	-	4122	39279	-	-
باكستان	1407	84005	-	-	-	-	-	-			-	-
تايلاند	141	4269	-	-	47	2082	-	-	97288	1131884	-	-
الهند	2989	128812	-	-	-	-	-	-			-	-
فيتنام	22085	423593	-	-	-	-	-	-	1684	21329	-	-
ماليزيا	9	140	-	-	-	-	-	-	-	-	-	-
اوزبكستان	58	572	-	-	-	-	-	-	-	-	-	-
كوريا الجنوبية	420	6395	-	-	-	-	-	-	-	-	-	-
الجملة	**60193**	**1197613**	**-**	**-**	**67**	**2338**	**-**	**-**	**103334**	**1195384**	**-**	**-**
دول عربية												
السعودية	170	11489	-	-	-	-	-	-	-	-	-	-
ليبيا	293	5365	-	-	-	-	-	-	-	-	-	-
لبنان	35	591	-	-	-	-	-	-	-	-	-	-
الإمارات	1958	163887	-	-	-	-	2	30	-	-	-	-
تونس	240	13805	-	-	-	-	-	-	-	-	-	-
المغرب	642	4432	-	-	2240	48070	-	-	-	-	-	-
اليمن	7730	145962	27	174	-	-	-	-	-	-	-	-
عمان	3017	32133	-	-	-	-	-	-	466	4862	-	-
موريتانيا	225	3678	-	-	-	-	-	-	-	-	-	-
البحرين	89	5782	-	-	-	-	-	-			-	-
الجملة	**14399**	**387124**	**27**	**174**	**2240**	**48070**	**2**	**30**	**466**	**4862**	**-**	**-**
أفريقيا												
سيشل	-	-	-	-	-	-	-	-	7	69	-	-
الصومال	24	459	-	-	-	-	-	-	-	-	-	-
السنغال	118	2024	-	-	-	-	-	-	-	-	-	-
الجملة	**142**	**2483**	**-**	**-**	**-**	**-**	**-**	**-**	**7**	**69**	**-**	**-**
غير مبين	**2332**	**44302**	**11**	**296**	**-**	**-**	**6**	**203**	**-**	**-**	**-**	**-**

تابع جدول 26 – كمية وقيمة الواردات من الأسماك طبقا للأصناف والدول المستورد منها عام 2014

الكمية: بالطن
القيمة: بالألف جنيه

الصنف / الدول	أسماك وقشريات محفوظة معلبة ومدخنة												الجملة	
	كافيار		كابوريا		جمبرى		أنشوجة		ماكريل		اخري			
	كمية	قيمة	كمية	قيمة	كمية	قيمة	كمية	قيمة	كمية	قيمة	كمية	قيمة	كمية	قيمة
آسيا														
ايران	-	-	-	-	-	-	-	-	-	-	-	-	28	2582
سنغافورة	-	-	-	-	3	23	-	-	-	-	16	409	19	432
اليابان	-	-	-	-	-	-	-	-	-	-	=	4	12944	215667
تايوان	-	-	-	-	-	-	-	-	-	-	-	-	5671	94682
الصين	-	-	52	466	-	-	-	-	-	-	42	839	13052	209406
بنجلاديش	-	-	-	-	-	-	-	-	-	-	-	-	6	576
اندونيسيا	-	-	-	-	-	-	-	-	11	197	25	111	5895	70958
باكستان	-	-	-	-	-	-	-	-	-	-	-	-	1407	84005
تايلاند	-	-	1	8	-	-	-	-	1515	26175	254	4195	99246	1168613
الهند	-	-	-	-	-	-	-	-	-	-	-	-	2989	128812
فيتنام	-	-	-	-	-	-	-	-	-	-	9	268	23778	445190
ماليزيا	-	-	-	-	-	-	-	-	-	-	-	-	9	140
اوزبكستان	-	-	-	-	-	-	-	-	-	-	-	-	58	572
كوريا الجنوبية	-	-	-	-	-	-	-	-	-	-	-	-	420	6395
الجملة	**-**	**-**	**53**	**474**	**3**	**23**	**-**	**-**	**1526**	**26372**	**346**	**5826**	**165522**	**2428030**
دول عربية														
السعودية	-	-	-	-	-	-	-	-	-	-	35	621	205	12110
ليبيا	-	-	-	-	-	-	-	-	-	-	-	-	293	5365
لبنان	-	-	-	-	-	-	-	-	-	-	-	-	35	591
الإمارات	-	-	-	-	27	1464	-	-	22	398	5	232	2014	166011
تونس	-	-	-	-	-	-	-	-	-	-	-	-	240	13805
المغرب	-	-	-	-	-	-	-	-	1	11	-	-	2883	52513
اليمن	-	-	-	-	-	-	-	-	-	-	-	-	7757	146136
عمان	-	-	-	-	-	-	-	-	-	-	-	-	3483	36995
موريتانيا	-	-	-	-	-	-	-	-	-	-	-	-	225	3678
البحرين	-	-	-	-	-	-	-	-	-	-	-	-	89	5782
الجملة	**-**	**-**	**-**	**-**	**27**	**1464**	**-**	**-**	**23**	**409**	**40**	**853**	**17224**	**442986**
أفريقيا					-									
سيشل	-	-	-	-	-	-	-	-	-	-	-	-	7	69
الصومال	-	-	-	-	-	-	-	-	-	-	-	-	24	459
السنغال	-	-	-	-	-	-	-	-	-	-	-	-	118	2024
الجملة	**-**	**-**	**-**	**-**	**-**	**-**	**-**	**-**	**-**	**-**	**-**	**-**	**149**	**2552**
غير مبين	**-**	**-**	**-**	**-**	**-**	**-**	**-**	**-**	**-**	**-**	**-**	**-**	**2349**	**44801**

الجهاز المركزى للتعبئة العامة والإحصاء

العنوان : ٣ طريق صلاح سالم – مدينة نصر – القاهرة – جمهورية مصر العربية
صندوق بريد: ٢٠٨٦ مدينة نصر - القاهرة
تليفون : ٢٤٠٢٣٠٣١ فاكس : ٢٤٠٢٤٠٩٩

Central Agency for Public Mobilization and Statistics (CAPMAS)

Address : 3 Salah Salem St. - Nasr City - Cairo - Egypt
P.O.Box : 2086 Nasr City - Cairo
Tel : (+20) 24023031 Fax :(+20) 24024099
Website : http://www.capmas.gov.eg الموقع الألكترونى للجهاز :
Email : pres_capmas@capmas.gov.eg البريد الإلكترونى :

رقم الإيداع بدار الكتب : ٢٠١٤/١٨٨٢٢